

RIEDER & CIA.

BALANCE GENERAL INTERMEDIO 30 DE JUNIO 2015 Y 2014 (Expresado en guaraníes)

ACTIVO	2015	2014
ACTIVO CORRIENTE		
DISPONIBLE		
Caja y Bancos - Nota 3	24.702.779.705	13.956.305.102
	24.702.779.705	13.956.305.102
EXIGIBLES		
Cientes - Nota 4	142.118.530.124	119.337.446.717
Previsión para Cuentas Incobrables - Nota 4 y 2.g)	(9.114.458.906)	(8.631.510.933)
Anticipo a Proveedores del Exterior	6.669.300.726	1.872.825.090
Anticipo de Impuesto a la Renta Regimen Especial	124.601.400	124.601.400
Retención de IVA	1.574.341.419	1.888.059.985
Otros Créditos	4.418.118.124	4.310.872.093
Impuesto al Valor Agregado	2.417.653.858	237.942.975
	148.208.086.745	119.140.237.327
EXISTENCIAS		
Mercaderías - Nota 5 y 2.f)	170.173.794.633	138.094.328.758
	170.173.794.633	138.094.328.758
GASTOS ADELANTADOS		
Seguros a Devengar	421.318.269	384.209.934
Intereses a Devengar	2.692.427.387	1.849.144.667
Otros Gastos a Devengar	1.371.344.580	381.533.693
	4.485.090.236	2.614.888.294
Ingresos Diferidos - Nota 10	-	(22.193.472.748)
MENOS: Gastos Incurridos - Nota 10	48.714.531.393	36.681.098.871
	48.714.531.393	14.487.626.123
Total Activo Corriente	396.284.282.712	288.293.385.604

Las Notas y Anexos que se adjuntan forman parte de los Estados Financieros


Lic. MIGUEL ANGEL SOILAN GIMÉNEZ
CONTADOR
Pat. Profesional 010-0038947
R.U.C. 2131626 - 0


Dr. César Diesel Junghanns
Síndico Titular


RIEDER & CIA S.A.C.I.



RIEDER & CIA.

BALANCE GENERAL INTERMEDIO 30 DE JUNIO 2015 Y 2014 (Expresado en guaraníes)

ACTIVO	2015	2014
ACTIVO NO CORRIENTE		
EXIGIBLES		
Cientes - Nota 4	61.342.276.350	48.339.597.987
	61.342.276.350	48.339.597.987
INVERSIONES		
Títulos y Acciones - Nota 6	20.218.770.000	20.218.770.000
Aportes a Otras Empresas	2.854.784.647	-
	23.073.554.647	20.218.770.000
BIENES DE USO - Nota 2.e) y Anexo A		
Costo Original y Revaluado	257.057.610.943	238.389.283.817
Depreciaciones Acumuladas	(57.246.179.298)	(49.795.744.607)
	199.811.431.645	188.593.539.210
CARGOS DIFERIDOS		
Valores Originales	7.293.584.645	6.586.043.564
Amortizaciones Acumuladas	(5.917.313.744)	(5.315.571.196)
	1.376.270.901	1.270.472.368
Total Activo No Corriente	285.603.533.543	258.422.379.565
TOTAL ACTIVO	681.887.816.255	546.715.765.169

Las Notas y Anexos que se adjuntan forman parte de los Estados Financieros


Lic. MIGUEL ÁNGEL SOILAN GIMÉNEZ
CONTADOR
Pat. Profesional 010-0038947
R.U.C. 2131626 - 0


Dr. César Diers
Sindico Titular


RIEDER & CIA. S.A.C.I.



RIEDER & CIA.

BALANCE GENERAL INTERMEDIO 30 DE JUNIO 2015 Y 2014 (Expresado en guaraníes)

PASIVO	2015	2014
PASIVO CORRIENTE		
EXIGIBLES		
Proveedores del Exterior - Nota 7 y Anexo G	23.666.395.311	12.192.220.185
Letras por Pagar	18.817.463.491	-
Obligaciones Bancarias - Nota 8 y Anexo G	173.367.285.753	165.955.230.802
Bonos Bursátiles - Nota 9 y Anexo G	17.876.105.001	6.129.630.000
Intereses Bonos Bursátiles a Pagar	8.598.470.282	3.828.121.785
(Intereses Bonos Bursátiles no Devengados)	(8.044.696.552)	(3.145.146.083)
Acreedores Varios	8.509.841.219	3.898.415.073
Proveedores Locales	3.223.546.451	3.278.143.719
Intereses por Pagar	10.117.773.528	9.135.888.529
(Intereses no Devengados)	(7.629.219.784)	(7.265.989.545)
Provisiones Varias	2.784.871.757	4.000.319.558
Dirección de Grandes Contribuyentes	415.119.787	280.430.062
(Anticipo de Impuesto a la Renta)	(1.894.376.228)	(2.086.274.606)
Total Pasivo Corriente	249.808.580.016	196.200.989.479
PASIVO NO CORRIENTE		
EXIGIBLES		
Obligaciones Bancarias - Nota 8	34.335.658.041	15.505.861.526
Bonos Bursátiles - Nota 9 y Anexo G	94.877.950.000	43.698.330.000
Intereses por Pagar	2.214.534.323	1.416.207.597
Intereses Bonos Bursátiles a Pagar	18.452.621.437	4.832.631.226
Intereses no Devengados	(18.961.142.999)	(5.381.403.410)
Total Pasivo No Corriente	130.919.620.802	60.071.626.939
TOTAL PASIVO	380.728.200.818	256.272.616.418

Las Notas y Anexos que se adjuntan forman parte de los Estados Financieros


Lic. MIGUEL ANGEL SOILAN GIMÉNEZ
CONTADOR
Pat. Profesional 010-0038947
R.U.C. 2131626 - 0


Dr. Cesar Diego Bungehanns
Síndico Titular


RIEDER & CIA. S.A.C.I.



RENAULT



UNIFY

Rieder internet

RIEDER USADOS

SIEMENS

RIEDER & CIA.

BALANCE GENERAL INTERMEDIO 30 DE JUNIO 2015 Y 2014 (Expresado en guaraníes)

PATRIMONIO NETO	2015	2014
CAPITAL SOCIAL		
Capital Integrado	250.000.000.000	250.000.000.000
	250.000.000.000	250.000.000.000
RESERVAS		
Reserva General	13.622.386.807	11.953.732.415
Reserva Legal	9.698.830.412	9.155.659.279
Reserva de Revalúo	24.289.124.042	16.936.080.025
	47.610.341.261	38.045.471.719
RESULTADOS		
Del Ejercicio	3.549.274.176	2.397.677.032
	3.549.274.176	2.397.677.032
TOTAL PATRIMONIO NETO	301.159.615.437	290.443.148.751
TOTAL PASIVO Y PATRIMONIO NETO	681.887.816.255	546.715.765.169
Cuentas de orden. Nota 11		
Contratos en ejecución	USD 100.271.533,00	

Las Notas y Anexos que se adjuntan forman parte de los Estados Financieros


Lic. MIGUEL ANGEL SCHLAN GIMÉNEZ
CONTADOR
Pat. Profesional 010-0038947
R.U.C. 2131626 - 9


Dr. César Dieder Junghanns
Síndico Titular


RIEDER & CIA S.A.C.I.



RIEDER & CIA.

ESTADO DE RESULTADOS POR EL PERIODO COMPRENDIDO ENTRE EL 1º DE ENERO Y EL 30 DE JUNIO DE 2015 Y 2014 (Expresado en guaraníes)

	2015	2014
Ventas Netas	114.418.115.501	92.924.017.689
Menos		
Costos de Mercaderías Vendidas	(74.348.047.690)	(64.891.438.259)
Costos de Servicios de Internet	(1.781.965.591)	(1.347.201.794)
RESULTADO BRUTO	38.288.102.220	26.685.377.636
Más		
OTROS INGRESOS OPERATIVOS		
Labor Taller	5.729.284.365	4.351.853.829
Ingresos Netos por Proyectos	11.767.197.430	-
Intereses Caja de Ahorro	3.343.431	3.223.544
Descuentos Obtenidos	360	81.515
Diferencias de Cambio - Neto	-	7.970.266.992
Intereses Cobrados	3.029.975.316	2.783.082.981
Otros Ingresos	5.044.169.285	1.528.486.396
	25.573.970.187	16.636.995.257
Menos		
GASTOS DE EXPLOTACIÓN - Anexo H		
Gastos de Administración	(8.744.131.400)	(7.332.247.956)
Gastos de Ventas	(23.782.845.074)	(19.686.968.875)
Seguros Pagados	(385.391.080)	(327.502.828)
Cuentas Incobrables	(18.988.550)	(5.479.558)
Gastos Impositivos	(915.060.397)	(931.739.819)
Depreciaciones de Bienes de Uso	(2.567.422.387)	(2.805.576.090)
Amortización de Cargos Diferidos	(302.509.463)	(249.982.212)
Reserva Legal	(186.803.904)	(126.193.528)
GASTOS FINANCIEROS - Anexo H		
Gastos Bancarios	(572.585.009)	(275.625.371)
Intereses Pagados	(7.528.624.927)	(7.391.319.127)
Gastos de Bolsa de Valores	(1.168.494.566)	(5.000.000)
Intereses Bonos Bursátiles	(2.553.047.032)	(1.506.630.435)
Diferencias de Cambio - Neto	(11.171.774.655)	-
	(59.897.678.444)	(40.644.265.799)
RESULTADO ANTES DE IMPUESTO	3.964.393.963	2.678.107.094
Impuesto a la Renta - Anexo H	(415.119.787)	(280.430.062)
RESULTADO DEL EJERCICIO	3.549.274.176	2.397.677.032

Las Notas y Anexos que se adjuntan forman parte de los Estados Financieros


Lic. MIGUEL ANGEL SOILAN GIMÉNEZ
CONTADOR
Pat. Profesional 010-0038947
R.U.C. 2131626 - 0


Dr. Cesar Diez Junghanns
Síndico Titular


RIEDER & CIA. S.A.C.I.



**ESTADO DE VARIACIÓN DEL PATRIMONIO NETO
AL 30 DE JUNIO DE 2015 Y 2014
(Expresado en guaraníes)**

Concepto	CAPITAL		RESERVAS		RESULTADOS		TOTAL	
	Integrado	Anticipo para Aumento de Capital	Generales	Legal	De Revalúo	Acumulado		Del Ejercicio
Saldo al 31 de diciembre de 2014	250.000.000.000	0	11.953.732.415	9.512.026.508	24.289.124.042	0	9.168.654.392	304.923.837.357
Transferencia utilidades de 2014 a Resultados Acumulados	--	--	--	--	--	9.168.654.392	(9.168.654.392)	0
Distribución de Utilidades	--	--	--	--	--	(7.500.000.000)	--	(7.500.000.000)
Capitalizaciones	--	--	--	--	--	--	--	0
Reservas	--	--	1.668.654.392	--	--	(1.668.654.392)	--	0
Emisión de Acciones	--	--	--	--	--	--	--	0
Reserva del Ejercicio	--	--	--	186.803.904	--	--	--	186.803.904
Resultado del Ejercicio	--	--	--	--	--	--	3.549.274.176	3.549.274.176
Saldo al 30 de junio de 2015	250.000.000.000	0	13.622.386.807	9.698.830.412	24.289.124.042	0	3.549.274.176	301.159.615.437
Saldo al 30 de junio de 2014	250.000.000.000	0	11.953.732.415	9.155.659.279	16.936.080.025	0	2.397.677.032	290.443.148.751

Las Notas y Anexos que se adjuntan forman parte de los Estados Financieros

[Firma]
L.C. MIGUEL ANSEL SOILAN GIMÉNEZ
CONTADOR
Pat. Profesional 010-0038947
R.U.C. 2131626-0

[Firma]
César Diesel Bingham
Sindicó Titular



[Firma]
RIEDER & CIA. S.A.C.I.

RIEDER & CIA.

ESTADO DE ORIGEN Y APLICACIÓN DE FONDOS POR EL PERIODO COMPRENDIDO ENTRE EL 1º DE ENERO Y EL 30 DE JUNIO DE 2015 Y 2014 (Expresado en Guaraníes)

	2015	2014
Conciliación del Resultado Neto con el Efectivo y Equivalente de Efectivo proveniente de las Actividades de Operación		
Utilidad del Ejercicio	3.549.274.176	2.397.677.032
Más: Ajustes a la Utilidad del Ejercicio		
Depreciaciones Bienes de Uso	2.567.422.387	2.805.576.090
Amortización de Cargos Diferidos	302.509.463	249.982.212
Ajustes al Activo Fijo	541.685.088	1.363.212.786
Reserva Legal	186.803.904	126.193.528
Resultado Neto antes de cambios en el Capital Operativo	7.147.695.018	6.942.641.648
Cargos y Abonos por cambios en el Activo y Pasivo		
(Aumento) Disminución Neto de Exigibles	(24.420.136.685)	(5.836.431.354)
(Aumento) Disminución Neto de Existencias	(42.068.582.564)	22.311.428.315
(Aumento) Disminución Neto de Gastos Adelantados	257.542.596	(822.363.916)
(Aumento) Disminución Neto de Cargos Diferidos	(377.356.177)	(591.125.089)
Aumento (Disminución) Neto de Obligaciones Comerciales	(139.434.312.477)	1.547.118.143
Aumento (Disminución) Neto de Provisiones y Deudas Fiscales	477.418.448	139.267.918
Aumento (Disminución) de Ganancias a Realizar	(32.527.390.201)	3.895.279.819
	(238.092.817.060)	20.643.173.836
Aumento (Disminución) del Efectivo y Equivalente de Efectivo proveniente de la Actividad de Operación	(230.945.122.042)	27.585.815.484
Actividades de Inversión		
Adquisición y/o Construcción de Bienes de Uso	(9.353.632.284)	(3.241.575.483)
Aumento (Disminución) del Efectivo y Equivalente de Efectivo proveniente de la Actividad de Inversión	(9.353.632.284)	(3.241.575.483)
Actividades de Financiamiento		
Aumento (Disminución) Neto de Obligaciones Financieras	252.143.911.252	(16.990.696.493)
Aumento (Disminución) Neto de Obligaciones No Financieras	0	(3.919.793.438)
Distribución de dividendos	(7.500.000.000)	(5.500.000.000)
Aumento (Disminución) del Efectivo y Equivalente de Efectivo proveniente de la Actividad de Financiamiento	244.643.911.252	(26.410.489.931)
Aumento Neto de Efectivo y Equivalente de Efectivo	4.345.156.926	(2.066.249.930)
Saldo Efectivo y Equivalente de Efectivo al inicio	20.357.622.779	16.022.555.032
Saldo Efectivo y Equivalente de Efectivo al finalizar el Ejercicio	24.702.779.705	13.956.305.102

Las Notas y Anexos que se adjuntan forman parte de los Estados Financieros


Lto. MIGUEL ANGEL SOILAN GIMÉNEZ
CONTADOR
Pat. Profesional 010-0038947
R.U.C. 2131626 - 0


Dr. César Dieter Junghanns
Síndico Titular


RIEDER & CIA S.A.C.I



RIEDER & CIA.

NOTAS A LOS ESTADOS FINANCIEROS INTERMEDIOS AL 30 DE JUNIO DE 2015

1. El Ente.

"Rieder & Compañía" Sociedad Anónima, Comercial e Industrial fue constituida por Escritura Pública pasada ante el Escribano Don Saúl Martínez Fretes, en fecha 2 de junio de 1964, habiéndose aprobado los mismos y reconocida su personería jurídica por Decreto del Poder Ejecutivo de la Nación N° 5880 de fecha 30 de junio de 1964 e inscripto en el Registro Público de Comercio. Los estatutos vigentes de la sociedad constan en Escritura Pública N° 418 de fecha 13 de mayo de 1996, inscripta en el Registro de Personas Jurídicas y Asociaciones bajo el N° 302 de fecha 1° de julio de 1996 y en el Registro Público de Comercio bajo el N° 662 en fecha 12 de julio de 1996. Según Escritura Pública N° 88 de fecha 23 de junio de 1999, por acta de asamblea general extraordinaria N° 37 de fecha 20 de abril de 1999, fue aprobado el aumento del capital autorizado a Gs. 60.000.000.000, el cual se encuentra totalmente integrado. Asimismo, según Escritura Pública N° 73 de fecha 23 de noviembre de 2004, por acta de asamblea general extraordinaria N° 44 de fecha 05 de noviembre de 2004, fue aprobado el aumento del capital social a Gs. 83.000.000.000, el cual se encuentra totalmente integrado. De la misma forma, a través de la mencionada escritura, se ha realizado las modificaciones de los estatutos sociales a los efectos de adecuarlo a las normas legales del Mercado de Valores, y de esa forma permitir a la empresa realizar oferta pública de valores con el fin de captar recursos financieros para capital operativo, proyectos e inversiones. Asimismo, según Escritura Pública N° 67 de fecha 20 de mayo de 2010, por acta de asamblea general extraordinaria N° 51 de fecha 21 de abril de 2010, fue aprobado el aumento del capital social a Gs. 125.000.000.000, el cual se encuentra totalmente integrado. Según Escritura Pública N° 107 de fecha 11 de junio de 2013, por acta de asamblea general extraordinaria N° 55 de fecha 30 de abril de 2013, fue aprobado el aumento del capital social a Gs. 250.000.000.000, el cual se encuentra totalmente integrado.

La Sociedad tendrá una duración de cincuenta (50) años contados a partir del día en que la modificación de los estatutos sociales sea registrada en los correspondientes Registros Públicos, pudiendo ser prorrogado su término o anticiparse su disolución por resolución de la Asamblea General de Accionistas.

2. Políticas de Contabilidad.

La Sociedad adopta sus políticas de contabilidad, siguiendo los lineamientos generales de las prácticas contables usuales.

a) Moneda de cuenta.

Los presentes estados financieros, han sido preparados en base a la moneda oficial del Paraguay, el guaraní.

b) Efectos de la inflación.

Los estados financieros han sido preparados en base a cifras históricas, sin considerar el efecto que las variaciones en el poder adquisitivo de la moneda local pudieran tener sobre los rubros no monetarios que los componen, debido a que la corrección monetaria



Lic. MIGUEL ANGELO SOILAN GIMÉNEZ
CONTADOR
Pat. Profesional 010-0038947
R.U.C. 2131626 - 0

Dr. César Daniel Junghanns
Síndico Titular

RIEDER & CIA. S.A.C.I.



RENAULT

VALTRA

UNIFY

Rieder internet

RIEDER USADOS

SIEMENS

RIEDER & CIA.

no es un principio de contabilidad de aceptación generalizada ni una norma vigente en el Paraguay. Constituye una excepción al criterio descrito, el ajuste por diferencia de cambio y el revalúo obligatorio de los bienes del activo fijo en virtud a lo que establece la Ley 125/91.

c) Moneda Extranjera.

Los activos en moneda extranjera se valúan al tipo de cambio comprador vigente a la fecha de cierre y los pasivos se valúan al tipo de cambio vendedor, de conformidad con principios de contabilidad generalmente aceptados.

Las diferencias netas de cambio devengadas por fluctuaciones en los tipos de cambio entre las fechas de concertación de las operaciones y su liquidación o valuación al cierre del período se imputan a la cuenta Diferencias de Cambio del Estado de Resultados.

La empresa mantiene como política realizar los ajustes por diferencia en el tipo de cambio al cierre de cada mes durante el ejercicio.

d) Reconocimiento de ingresos y egresos.

Para el reconocimiento de las ganancias y pérdidas se ha aplicado el principio de lo devengado excepto los intereses moratorios que, en algunos casos, se contabilizan en el momento del cobro.

e) Valuación de bienes de uso.

Los bienes son revaluados anualmente de acuerdo al artículo 12 de la Ley N° 125/91 (actualizada), considerando los coeficientes de actualización suministrados por el Ministerio de Hacienda a tal efecto.

Las depreciaciones son computadas a partir del mes siguiente de la incorporación con cargo a resultados del ejercicio, utilizando el sistema lineal, a tasas que están dentro de los límites permitidos por las leyes tributarias y que se consideran adecuadas para extinguir el valor bruto de los bienes al fin de su vida útil. El costo, la revaluación y la depreciación acumulada de los bienes vendidos o retirados, son eliminados de las cuentas del activo, y la ganancia o pérdida es aplicada a resultados.

f) Valuación de existencias.

Las Unidades Nuevas (Automóviles, Tractores, Implementos Agrícolas y Maquinarias Pesadas) se valúan a su costo de adquisición, inferior a su valor de realización.

Las unidades usadas tomadas como parte de pago son incorporadas al inventario al valor de tasación practicado por la empresa más todos los gastos de acondicionamiento del bien para su posterior venta.

Los inventarios de Repuestos, Materiales Telefónicos e Industriales están valuados al costo promedio ponderado.

Lic. MIGUEL ANGE SOILAN GIMÉNEZ
CONTADOR
Pat. Profesional 010-0038947
R.U.C. 2131626 - 0

Dr. César Dries Junghanns
Síndico Titular

RIEDER & CIA. S.A.C.I.



RENAULT


VALTRA

UNIFY

Rieder internet

RIEDERUSADOS

SIEMENS



RIEDER & CIA.

g) Previsión por incobrables.

La empresa constituye provisiones para deudores de dudoso cobro a los efectos de regularizar aquellos créditos que, a entender de la Dirección, presentan riesgos de su total recuperación.

3. Disponibilidades.

Comprende; en guaraníes:

	Moneda	Saldo M/E	2015	2014
Caja				
Guaraníes	Gs.	--	13.838.417.639	7.736.719.801
Dólares	US\$	451,83	2.339.559	5.128.850
Reales	R\$	278,08	464.400	464.400
Total en Caja (a)			13.841.221.598	7.742.313.051
Bancos				
Banco Amambay	Gs.	--	849.686.656	5.172.544
Banco Amambay	US\$.	2.815,75	14.579.954	48.765.029
Banco Atlas	US\$.	5.515,36	28.558.534	4.562.467
Banco Atlas	Gs.	--	23.547.256	13.918.625
Banco Continental S.A.E.C.A.	Gs.	--	29.327.797	390.946.351
Banco Continental S.A.E.C.A.	US\$.	24.738,02	128.093.468	255.594.111
Banco Do Brasil	Gs.	--	63.884.520	18.696.702
Banco Do Brasil	US\$.	134.555,16	696.726.618	24.328.520
Banco Familiar S.A.E.C.A.	US\$.	16.515,32	85.516.327	39.053.727
Banco Familiar S.A.E.C.A.	Gs.	--	112.902.902	22.683.072
Banco Itapúa S.A.E.C.A.	Gs.	--	51.525.893	15.777.811
Banco Itapúa S.A.E.C.A.	US\$	143,78	744.493	4.048.808
Banco Itaú Paraguay S.A.	Gs.	--	510.762.302	305.199.547
Banco Itaú Paraguay S.A.	US\$	89.831,40	465.146.989	143.415.286
Banco Nación Argentina	US\$	12.651,75	65.510.762	9.683.351
Banco Nación Argentina	Gs.	--	421.615	10.138.231
Banco Nacional de Fomento	Gs.	--	10.078.581	12.568.496
Banco Regional S.A.E.C.A.	US\$	219,16	1.134.810	946.004.137
Banco Regional S.A.E.C.A.	Gs.	--	361.738.282	15.896.416
BBVA Banco	Gs.	--	137.004.727	55.477.884
BBVA Banco	US\$	35,45	183.560	230.663.382
Citibank	Gs.	--	440.891.271	348.582.314
Citibank N.A.	US\$	15.000,00	77.670.000	22.619.613
Citibank N.A. 7028	US\$	490,16	2.538.048	65.820.000
Deutsche Bank	US\$	130.128,85	673.807.185	571.167.574
Deutsche Bank	Euros	23.889,21	137.936.299	143.024.700
Financiera El Comercio	US\$	1.146,49	5.936.525	5.030.798
Financiera El Comercio	Gs.	--	14.386.431	10.710.791
GNB Paraguay S.A.	US\$	635.299,13	3.289.578.895	502.269.919
GNB Paraguay S.A.	Gs.	--	21.188.667	205.037.419
Sudameris Bank S.A.E.C.A.	Gs.	--	110.479.287	193.211.737
Sudameris Bank S.A.E.C.A.	US\$	61.680,60	319.382.147	92.078.713
Sudameris Bank S.A.E.C.A.	Euros	150,07	866.504	13.886.727
Financiera Rio	US\$	72,39	374.835	291.319
TU Financiera	Gs.	--	12.417.393	11.702.019
Bancop S.A.	Gs.	--	6.982.209	46.342.136
Bancop S.A.	US\$	3.312,28	17.150.986	9.604.849
Visión Banco S.A.E.C.A.	Gs.	--	16.810.155	44.403.282
Visión Banco S.A.E.C.A.	US\$	15.370,82	79.590.106	82.706.823
Total en Bancos (b)			8.865.062.988	4.941.085.230
Otros Valores				



Lic. MIGUEL ANGELO SOILAN GIMÉNEZ
CONTADOR
Pat. Profesional 010-0038947
R.U.C. 2131626 - 0

10
Dr. César Diesel J. J. J. J. J.
Sindicado

RIEDER & CIA. S.A.C.I.



RIEDER & CIA.

Valores al Cobro	Gs.	--	783.871.706	273.536.711
Cheques Diferidos	Gs.	--	810.015.029	577.113.753
Cheques Diferidos	US\$	77.753,65	402.608.384	422.256.357
Total en Otros Valores (c)			1.996.495.119	1.272.906.821
Total Disponible (a) + (b) + (c)			24.702.779.705	13.956.305.102

4. Clientes.

Este rubro está compuesto por facturas y comisiones pendientes de cobro y se compone, en guaraníes:

	2015	2014
Corto Plazo		
Cientes	142.118.530.124	119.337.446.717
Previsión para Cuentas Incobrables – Anexo E	(9.114.458.906)	(8.631.510.933)
Total Corto Plazo	133.004.071.218	110.705.935.784
Largo Plazo		
Cientes	61.342.276.350	48.339.597.987
Total Largo Plazo	61.342.276.350	48.339.597.987
Total	194.346.347.568	159.045.533.771

5. Existencias.

Este rubro comprende; en guaraníes:

	2015	2014
Automóviles Renault	6.881.715.763	11.525.197.340
Automóviles Volvo	3.365.216.031	4.858.559.215
Cosechadora Valtra	6.056.963.616	4.814.839.166
Implementos Valtra	985.046.738	4.045.621.658
Camiones Volvo	314.090.910	321.377.676
Tractores Valtra	29.279.089.761	21.021.057.576
Motoniveladoras	2.944.517.202	2.593.070.539
Implementos Kuhn/Metasa	597.954.216	548.480.902
Implementos Agrícolas	24.757.469	28.432.151
Automóviles Usados Renault	2.742.941.950	3.038.411.151
Automóviles Usados Volvo	12.727.191.491	11.903.666.260
Tractores Usados	2.154.173.868	2.134.307.653
Camiones Usados	316.515.929	277.826.053
Implementos Agrícolas Usados	49.317.255	733.038.170
Implementos Usados en Trámites	268.144.178	268.144.178
Materiales Eléctricos Industriales	9.484.484.760	8.585.226.971
Materiales de Comunicación	2.617.906.211	3.097.614.634
Repuestos	39.910.732.772	37.788.277.878
Unidades Usadas en Trámites - Volvo	618.986.807	415.185.190
Productos GSM	1.462.706.222	1.462.706.222
Órdenes de Trabajo – Material	16.640.346.018	5.244.350.123
Órdenes de Trabajo – Labor	3.167.675.847	3.282.398.079
Importaciones en Curso	9.731.729.565	6.134.236.438
JF Maquinas Agrícolas	13.658.277	13.294.267
CIVEMASA	558.254.840	1.219.787.535
Excavadora	4.837.451.896	606.309.927
Excavadoras Usadas	541.336.340	531.065.535
Tractocargadoras	618.423.167	1.601.846.271
Sembradora Valtra	1.989.277.610	--



Lic. MIGUEL ANGEL SOILAN GIMÉNEZ
CONTADOR
Pat. Profesional 010-0038947
R.U.C. 2131626 - 0

11
Dr. César Diesel W. Wighanns
Sindico Titular

RIEDER & CIA. S.A.C.I.



RIEDER & CIA.

Compactadora Valtra	810.148.323	--
Pulverizadora Valtra	2.516.236.006	--
Materiales Tel	968.880.704	--
Plantadora Valtra	3.603.499.052	--
Retro Excavadora	1.374.423.838	--
Total Existencias	170.173.794.633	138.094.328.758

6. Títulos y Acciones

En el mes de abril de 2010, RIEDER y Cía. S.A.C.I. realizó una importante integración de capital social con utilidades acumuladas que alcanzan Gs. 42.000.000.000, fortaleciendo de ésta manera el capital de la sociedad. En ese sentido, habiendo recibido una propuesta de compra de una parte de las acciones de POSTILLON S.A. y a modo de diversificar los negocios hacia rubros tales como, ecoturismo, medio ambiente, actividad silvopastoril, maderas, ganadería, actividad inmobiliaria, adquirió acciones de dicha empresa de los cuales se espera obtener beneficios económicos futuros.

Postillón S.A. es poseedora de 38.135 hectáreas de tierras en el Dpto. de Concepción sobre la ruta que une Concepción con Vallemí, próxima a ser asfaltada, de las cuales 19.000 hectáreas son bosques naturales que cuenta con un programa de explotación racional y sustentable aprobado por la autoridad de aplicación, 16.500 hectáreas de campo natural aptas para la ganadería, 2.000 hectáreas con pasturas implantadas y 600 hectáreas reforestadas.

Mediante Acta de Directorio Nº 1.039 del 19 de noviembre de 2010, el Directorio decide la compra de 165 acciones de POSTILLÓN S.A. a US\$ 26.000 cada una; y que al 30 de junio de 2015, asciende a Gs. 20.218.770.000.

7. Proveedores del Exterior.

El saldo de las obligaciones con proveedores del exterior se compone como sigue, en guaraníes:

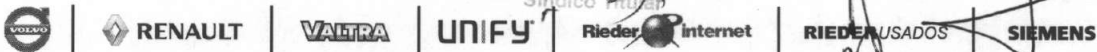
	2015	2014
Valtra Do Brasil	17.323.175.486	1.563.190.766
VCE Internacional AB	520.405	--
Volvo Car Corporation AB	430.026.716	7.074.340
Volvo Truck Parts Gent	262.022.602	235.117.887
VCE Brasil Ltda. Rptos.	-	116.932.249
Volvo do Brasil Veic. Ltda. Rptos.	85.857.402	49.918.564
Renault Argentina S.A.	3.968.131	--
Siemens do Brasil	28.640.758	29.670.360
Electro Vidro S.A.	161.099.770	--
Siemens Colombia	85.885.734	6.162.738.790
Siemens Nuernberg	889.145.320	723.816.282
Renault Do Brasil	2.203.561	1.593.845.990
Renault Francia	481.617.813	--
Renault SAS	--	172.273.229
Kuhn do Brasil	--	35.831.268
Bupa Worldwide Premiun Trust	--	28.900.876
Volvo CE Parts North América - Repuestos	466.434.125	160.402.618
Transapelt S.A.	36.354.134	30.784.364
Paul Druseidt GMBH	--	35.365
Agco Internacional GMBH	--	2.377.220
Siemens LTDA	165.557.640	120.976.047
Transportes Furlong S.A.	--	1.186.380
Vapren S.A.I.C.	--	769.829
Siemens Enterprise Communications Ltda.	3.464.176	12.297.048



Lic. MIGUEL ANGEL SOILAN GIMÉNEZ
CONTADOR
Pat. Profesional 010-0038947
R.U.C. 2131626 - 0

12
Dr. César Diesel Junghanns
Síndico Titular

RIEDER & CIA S.A.C.I



RIEDER & CIA.

Star One S.A	10.567.969	2.731.574
Phoenix Contact	--	3.974.022
Industrial Agrícola Fortaleza	1.288.325	1.090.942
Shandong Lingong Construction Machinery Co. Ltda.	4.097.650	33.929.634
Centro de Desarrollo Empresaria S.A.	--	9.576.635
VCE International AB Suecia	--	1.662.294
Siemens AG	--	406.094
Siemens AG - Munchen	167.490.438	316.634.057
Siemens UNIFY	413.869.607	61.210.529
BRIGO	--	1.885.485
VTF Latin America	--	621.492.633
Same Deutz S.A.	27.422.723	80.479.114
Foton Internacional CO	2.969.146	--
Command Line	8.665.630	--
Benning Elektrotechnik Und	44.813.611	--
ZTT International	311.157.970	--
Wuhan Fiberhome International	797.289.850	--
Media Networks Latin America	66.271.262	--
Rodo Riva Transportes	164.913.944	--
Agco Implementos Ltda.	10.637.450	9.007.700
Marlew S.A.	289.283.170	--
Hydex Maquinas	561.911.621	--
HMV Ingenieros	357.771.172	--
Total Proveedores del Exterior	23.666.395.311	12.192.220.185



8. Obligaciones Bancarias.

El saldo de las obligaciones bancarias se compone como sigue, en guaraníes:

Banco	Importe	T° C°	2015
Préstamos en Moneda Extranjera			
Banco Continental	2.125.356,40	5.189	11.028.474.360
Banco Continental - Préstamo Estructurado	225.065,73	5.189	1.167.866.073
Banco Regional	3.350.000,00	5.189	17.383.150.000
Banco Regional - L/C	1.180.460,00	5.189	6.125.406.940
Bancop	400.000,00	5.189	2.075.600.000
Banco Amambay	1.590.000,00	5.189	8.250.510.000
Banco Atlas	1.928.148,48	5.189	10.005.162.463
Itaú Banco	390.185,00	5.189	2.024.669.965
Sudameris Bank	5.915.000,00	5.189	30.692.935.000
Sudameris Bank - Préstamo Estructurado	1.000.000,00	5.189	5.189.000.000
Banco Familiar	1.478.762,56	5.189	7.673.298.924
Banco de la Nación Argentina	2.500.000,00	5.189	12.972.500.000
Banco GNB Paraguay	1.274.999,99	5.189	6.615.974.948
Banco GNB Paraguay - Préstamo Estructurado	1.200.000,00	5.189	6.226.800.000
BBVA Banco	1.678.914,45	5.189	8.711.887.081
Banco Do Brasil	1.450.000,00	5.189	7.524.050.000
Banco Regional - L.P.	4.467.280,00	5.189	23.180.715.920
Banco Continental - Préstamo Estructurado - L.P.	616.394,68	5.189	3.198.471.995
BBVA Banco - L.P.	1.333.334,00	5.189	6.918.670.126
Sudameris Bank - L.P.	200.000,00	5.189	1.037.800.000
Total Préstamo en Moneda Extranjera	34.303.901,29		178.002.943.794
Préstamos en Moneda Nacional			
Banco Amambay	--	--	4.000.000.000
Sudameris Bank - Préstamo Estructurado	--	--	4.500.000.000
Banco Regional - Préstamo Estructurado	--	--	13.370.000.000
Banco Itau - Préstamo Estructurado	--	--	4.730.000.000
Banco GNB - Préstamo Estructurado	--	--	3.100.000.000

Lic. MIGUEL ANGEL SOILAN GIMÉNEZ
CONTADOR
Pat. Profesional 010-0038947
R.U.C. 2131626 - 0

13
Dr. César Diesel Juppmanns
Síndico Titular

RIEDER & CIA. S.A.C.I.



RIEDER & CIA.

Total Préstamos en Moneda Nacional	--	--	29.700.000.000
Total al 30.06.2015	--	--	207.702.943.794

9. Bonos Bursátiles.

Su composición al 30 de junio de 2015 es como sigue, en guaraníes:

Corto Plazo

Bonos en Moneda Extranjera

Vencimiento	US\$	Gs.
Julio-15	1.000.000,00	5.189.000.000
Setiembre -15	1.000.000,00	5.189.000.000
Octubre-15	1.031.000,00	5.349.859.000
Abril-16	414.000,00	2.148.246.000
	3.445.000,00	17.876.105.000

Largo Plazo

Bonos en Moneda Extranjera

Julio-16	750.000,00	3.891.750.000
Agosto-16	1.000.000,00	5.189.000.000
Setiembre-16	750.000,00	3.891.750.000
Noviembre-16	500.000,00	2.594.500.000
Enero -17	500.000,00	2.594.500.000
Marzo-17	500.000,00	2.594.500.000
Mayo-17	500.000,00	2.594.500.000
Junio-17	500.000,00	2.594.500.000
Agosto-17	500.000,00	2.594.500.000
Octubre-17	500.000,00	2.594.500.000
Noviembre-17	500.000,00	2.594.500.000
Marzo-18	500.000,00	2.594.500.000
Mayo-18	500.000,00	2.594.500.000
Junio-18	500.000,00	2.594.500.000
Setiembre-18	1.000.000,00	5.189.000.000
Agosto-18	500.000,00	2.594.500.000
Octubre-18	750.000,00	3.891.750.000
Mayo-19	500.000,00	2.594.500.000
Julio-19	1.000.000,00	5.189.000.000
Noviembre-19	750.000,00	3.891.750.000
Febrero-20	500.000,00	2.594.500.000
Marzo-20	500.000,00	2.594.500.000
Abril-20	500.000,00	2.594.500.000
Mayo-20	500.000,00	2.594.500.000
Julio-20	500.000,00	2.594.500.000
Agosto-20	500.000,00	2.594.500.000
Setiembre-20	500.000,00	2.594.500.000
Octubre-20	50.000,00	259.450.000
Noviembre-20	500.000,00	2.594.500.000
	16.550.000,00	85.877.950.000



Bonos en Moneda Nacional

Agosto-17	--	1.000.000.000
Enero-19	--	1.000.000.000
Febrero-19	--	1.000.000.000
Marzo-19	--	1.000.000.000
Abril-19	--	1.000.000.000

Lic. MIGUEL ANGEL SOILAN GIMÉNEZ
CONTADOR
Pat. Profesional 010-0038947
R.U.C. 2131626 - 0

14
Dr. César Diesel J. J. Ghannas
Síndico Titular

RIEDER & CIA. S.A.C.I



RIEDER & CIA.

Mayo-19	--	1.000.000.000
Junio-19	--	1.000.000.000
Julio-19	--	1.000.000.000
Julio-19	--	1.000.000.000

9.000.000.000

Total Bonos Bursátiles

112.754.055.000

10. Ganancias a Realizar.

Comprenden facturaciones a clientes por venta de unidades a entregar o servicio de mantenimiento aún no realizado y que serán reconocidos como resultado en el momento de la entrega del bien o de la prestación del servicio. Al 30 de junio de 2015, se compone de la siguiente manera:

	2015	2014
Ingresos a realizar	--	(22.193.472.748)
Costos aplicables a Ingresos no Realizados	48.714.531.393	36.681.098.871
Total	48.714.531.393	14.487.626.123


11. Cuentas de orden: Contratos en ejecución.

Corresponden a contratos de infraestructuras y energía en las zonas sur, este y central del país bajo el concepto de llave en mano con clientes del sector privado y público, las cuales se están ejecutando y son los siguientes:


- | | | |
|-----------------------------|--------------------|---|
| 1) Proyecto Guarambaré | USD. 23.099.766.- | Fecha prevista conclusión: Febrero/16 |
| 2) Proyecto Fdo. de la Mora | USD. 2.900.000.- | Fecha prevista conclusión: Octubre/16 |
| 3) Proyecto Itakyry | USD. 11.356.217.- | Fecha prevista conclusión: Julio/16 |
| 4) Proyecto Lambaré | USD. 20.689.848.- | Fecha prevista conclusión: Diciembre/16 |
| 5) Proyecto Botánico | USD. 22.680.702.- | Fecha prevista conclusión: Diciembre/16 |
| 6) Proyecto Blue Tower | USD. 6.045.000.- | Fecha prevista conclusión: Mayo/16 |
| 7) Proyecto Villa Aurelia | USD. 13.500.000.- | Fecha prevista conclusión: Diciembre/16 |
| Total proyectos | USD. 100.271.533.- | |

12. Restricciones al derecho de propiedad.

No existen restricciones sobre los bienes de la empresa al cierre del presente periodo, ni se ha otorgado garantía alguna sobre los mismos.


 LIC. MIGUEL ANGEL SOILAN GIMÉNEZ
 CONTADOR
 Pat. Profesional 010-0038947
 R.U.C. 2131626 - 0


 Dr. Cesar Diesel Junghanns
 Síndico Titular


 RIEDER & CIA S.A.C.I.



RIEDER & CIA.

ANEXO A

BALANCE GENERAL INTERMEDIO AL 30 DE JUNIO DE 2015 (Expresado en guaraníes)

BIENES DE USO

CUENTAS	VALORES DE ORIGEN			AMORTIZACIONES			Neto Resultante
	Al inicio del período	Alta y baja del período	Rebaja del período	Alta del período	Baja del período	Rebaja del período	
Muebles y Útiles	9.754.653.408	159.271.509	(31.849.639)	9.882.085.278	(201.152.066)	20.844.654	2.250.287.316
Enseres Domésticos	71.973.516	5.005.494	(11.287.049)	65.691.921	(2.707.562)	10.277.309	12.353.640
Equipos Informáticos	12.226.466.249	403.470.183	(33.659.285)	12.596.279.147	(180.940.366)	32.395.758	1.209.819.729
Equipos de Internet	6.489.867.202	177.648.749	-	6.667.515.951	(388.573.526)	-	578.932.669
Máquinas de Taller	4.927.437.571	356.450.310	-	5.283.887.881	(244.735.084)	-	3.418.887.857
Carreteras	762.786.666	112.272.728	-	875.059.394	(146.116.809)	-	701.131.469
Herramientas de Taller	4.296.957.115	293.183.596	(4.948.985)	4.585.191.726	(223.119.516)	3.085.943	1.204.999.409
Transporte Terrestre	8.813.160.430	1.397.121.524	(983.743.890)	9.226.538.064	(4.087.353.623)	570.207.463	4.987.308.090
Edificios y Construcciones	43.346.314.574	287.192.576	-	43.633.507.150	(14.284.879.724)	-	28.609.594.426
Instalaciones	3.908.745.043	85.952.724	(27.690.909)	3.967.006.858	(2.426.745.935)	-	1.286.324.275
Equipos de arrendamiento	869.726.271	-	-	869.726.271	(475.048.712)	-	273.797.046
Transporte Aéreo	9.523.917.226	-	-	9.523.917.226	(120.882.513)	-	7.049.925.391
No Sujetos a Depreciación	-	-	-	-	(641.243.389)	-	-
Otros en Curso	15.257.983.398	(219.393.045)	-	15.038.590.353	-	-	15.038.590.353
Terrenos	127.792.688.333	-	-	127.792.688.333	-	-	127.792.688.333
Activos Fijos en Curso	167.397.658	6.882.525.732	-	7.049.925.391	-	-	-
Totales Ejercicio Actual	248.210.088.660	9.840.702.041	(1.093.179.757)	257.057.610.944	(54.137.071.823)	636.811.127	189.811.431.645
Totales Ejercicio Anterior	236.983.425.356	3.241.575.483	(1.835.717.022)	248.399.283.816	(47.462.672.752)	474.856.234	188.593.539.210

[Handwritten signature]

[Handwritten signature]

Dr. César Diesel Jungmann
Sindico Titular



RIEDER & CIA.

ANEXO B

**BALANCE GENERAL INTERMEDIO
AL 30 DE JUNIO DE 2015
(Expresado en guaraníes)**

ACTIVOS INTANGIBLES

Cuentas	VALORES DE ORIGEN				AMORTIZACIONES				Neto Resultante
	Al Inicio del Periodo	Aumentos	Disminución	Al Cierre del Periodo	Acumulados al Inicio del Periodo	Del Periodo	Bajas	Acumulados al Cierre del Periodo	
1- Marcas	4.846.050	-	-	4.846.050	(4.846.050)	-	-	(4.846.050)	-
2- Licencias de Software	1.406.446.105	138.874.703	-	1.545.320.808	(1.085.780.581)	(82.399.703)	-	(1.168.180.284)	377.140.524
3- Licencia Serv. de Internet	367.365.776	-	-	367.365.776	(367.365.776)	-	-	(367.365.776)	-
Totales Ejercicio Actual	1.778.657.931	138.874.703	-	1.917.532.634	(1.457.992.407)	(82.399.703)	-	(1.540.392.110)	377.140.524
Totales Ejercicio Anterior	1.600.259.341	52.569.823	-	1.652.829.164	(1.292.609.921)	(68.809.704)	-	(1.361.419.625)	291.409.539

Miguel Ángel Soilan Giménez
Lic. MIGUEL ANGEL SOILAN GIMÉNEZ
CONTADOR
Pat. Profesional 010-0038947
R.U.C. 2131626 - 0

Dr. César Diesel Junghanns
Dr. César Diesel Junghanns
Síndico Titular

Rieder & Cia. S.A.C.I.
RIEDER & CIA. S.A.C.I.



RIEDER & CIA.

ANEXO C

**BALANCE GENERAL INTERMEDIO
AL 30 DE JUNIO DE 2015
(Expresado en guaraníes)**

**INVERSIONES, ACCIONES, DEBENTURES Y OTROS TÍTULOS EMITIDOS EN SERIE
PARTICIPACIÓN EN OTRAS SOCIEDADES**

Denominación y Características de los Valores Emisor	Clase	Valor Nominal		Valor Nominal Total	Valor Patrimonial Proporcional	Valor de Libros	Valor de Cotización	Información sobre el Emisor				
		Unitario	Cantidad					% de Participación	Actividad Principal	Capital	Según Último Balance	
											Resultado	Patrimonio Neto
Inversiones Temporarias												
NO APLICABLE												
Totales Ejercicio Actual												
Totales Ejercicio Anterior												
Inversiones Permanentes	Ordinarias y al portador	10.000.000	165	1.650.000.000	10,16%	20.218.770.000		17,41%	Explotación forestal, reforestación	9.480.000.000	455.557.270	16.245.664.680
Totales Ejercicio Actual						20.218.770.000						
Totales Ejercicio Anterior						20.218.770.000						

Miguel Ángel Soilan Giménez
Lic. MIGUEL ANGEL SOILAN GIMÉNEZ
CONTADOR
Pat. Profesional 010-0038947
R.U.C. 2131626 - 0

Dr. César Diez Langhanns
Dr. César Diez Langhanns
Síndico Titular

[Signature]
RIEDER & CIA. S.A.C.I.



RIEDER & CIA.

ANEXO D

**BALANCE GENERAL INTERMEDIO
AL 30 DE JUNIO DE 2015
(Expresado en guaraníes)**

OTRAS INVERSIONES

Cuentas	Valor de Costo	Amortización	Valor de Cotización	Valor Registrado Año Actual	Valor Registrado Año Anterior
Inversiones Corrientes					
Sub Total	NO APLICABLE				
Inversiones No Corrientes					
Sub Total					
Totales Ejercicio					


Lic. MIGUEL ANGEL SOILAN GIMÉNEZ
CONTADOR
Pat. Profesional 010-0038947
R.U.C. 2131626 - 0


Dr. César Daniel Junghanns
Síndico Titular


RIEDER & CIA. S.A.C.I.



RIEDER & CIA.

ANEXO E

BALANCE GENERAL INTERMEDIO AL 30 DE JUNIO DE 2015 (Expresado en guaraníes)

PREVISIONES

RUBRO	Saldo al Inicio del Ejercicio	Constitución	Desafectación	Aplicación	Saldo al Cierre del Ejerc. Actual	Saldo al Cierre del Ejerc. Anterior
Deducidas del Activo (*)	9.114.458.906	-	-	-	9.114.458.906	8.631.510.933
Deducidas del Activo (**)	-	-	-	-	-	-
Total	9.114.458.906	-	-	-	9.114.458.906	8.631.510.933
Incluidas en el Pasivo	-	-	-	-	-	-
Total	-	-	-	-	-	-

- (*) Corresponde a provisiones para Cuentas de Dudoso Cobro.
(**) Corresponde a provisiones por Obsolescencia de Existencias.


Lic. MIGUEL ÁNGEL SOILAN GIMÉNEZ
CONTADOR
Pat. Profesional 010-0038947
R.U.C. 2131626 - 0


Dr. César Presel Anghanns
Síndico Titular


RIEDER & CIA. S.A.C.I.



RIEDER & CIA.

ANEXO F

**BALANCE GENERAL INTERMEDIO
AL 30 DE JUNIO DE 2015
(Expresado en miles de guaraníes)**

**COSTO DE MERCADERÍAS O PRODUCTOS VENDIDOS
O SERVICIOS PRESTADOS**

DETALLE	Ejercicio Actual	Ejercicio Anterior
I. COSTO DE MERCADERÍAS O PRODUCTOS VENDIDOS	76.130.013	66.238.640
Existencias al comienzo del periodo		
Mercaderías	128.105.212	160.405.757
Productos Terminados	-	-
Productos en Proceso	-	-
Materia Prima y Materiales	-	-
Otros	-	-
Compras y Costos de Producción del Ejercicio		
a) Compras	118.198.596	43.927.211
b) Costos de Producción	-	-
Diferencia de Inventario	-	-
Resultado por Tenencia	-	-
Existencias al cierre del periodo		
Mercaderías	170.173.795	138.094.328
Productos Terminados	-	-
Productos en Proceso	-	-
Materia Prima y Materiales	-	-
Otros	-	-
II. COSTOS DE SERVICIOS PRESTADOS SEGÚN ANEXO H	60.312.798	40.924.695
COSTO DE MERCADERÍAS O PRODUCTOS VENDIDOS Y SERVICIOS PRESTADOS	136.442.811	107.163.335

Miguel
LIC. MIGUEL ANGEL SOILAN GIMÉNEZ
CONTADOR
Pat. Profesional 010-0038947
R.U.C.: 2131626 - 0

César
Dr. César Diesel Junghanns
Síndico Titular

Rieder
RIEDER & CIA. S.A.C.I.

21



RIEDER & CIA.

ANEXO G

BALANCE GENERAL INTERMEDIO AL 30 DE JUNIO DE 2015 (Expresado en guaraníes)

ACTIVOS Y PASIVOS EN MONEDA EXTRANJERA

DETALLE	Moneda Extranjera			Moneda Local	
	Clase	Monto	Cambio Vigente	Monto Ejercicio Actual	Monto Ejercicio Anterior
ACTIVO					
Activos Corrientes					
Caja	Dólar Americano	451,83	5.178	2.399.559	5.128.870
Caja	Reales	278,08	1.670	464.400	464.401
Cheques Diferidos	Dólar Americano	77.753,65	5.178	402.608.384	422.256.319
Bancos	Dólar Americano	1.149.521,87	5.178	5.952.224.243	3.057.708.426
Bancos	Euro	24.039,28	5.774	138.802.803	156.911.427
Clientes	Dólar Americano	12.093.339,00	5.178	62.619.309.342	39.433.376.320
Adelanto a Proveedores	Dólar Americano	1.104.819,65	5.178	5.720.756.148	1.766.453.991
Adelanto a Proveedores	Euro	164.278,59	5.774	948.544.579	12.794.399
Adelanto a Proveedores	Corona Sueca	-	-	-	93.576.700
Sub Totales				75.785.109.456	44.948.670.852
Activos No Corrientes					
Clientes	Dólar Americano	6.149.731,00	5.178	31.843.307.118	17.401.140.560
Sub Totales				31.843.307.118	17.401.140.560
Totales				107.628.416.574	62.349.811.412
PASIVO					
Pasivos Corrientes					
Obligaciones Bancarias	Dólar Americano	27.686.892,61	5.189	143.667.285.753	144.335.233.437
Letras a Pagar	Dólar Americano	3.626.414,24	5.189	18.817.463.491	-
Bonos Bursátiles	Dólar Americano	3.445.000,00	5.189	17.876.105.000	6.129.630.000
Proveedores	Dólar Americano	4.463.849,34	5.189	23.162.914.225	12.153.793.718
Proveedores	Euro	12.695,19	5.786	73.454.369	36.540.982
Proveedores	Corona Sueca	661.579,56	650	430.026.714	1.885.485
Sub Totales				204.027.249.553	162.657.083.622
Pasivos No Corrientes					
Obligaciones Bancarias	Dólar Americano	6.617.008,68	5.189	34.335.658.041	11.005.861.526
Bonos Bursátiles	Dólar Americano	16.550.000,00	5.189	85.877.950.000	43.698.330.000
Sub Totales				120.213.608.041	54.704.191.526
Totales				324.240.857.594	217.361.275.148

Miguel Ángel Scilan Giménez
Lic. MIGUEL ANGELO SCILAN GIMÉNEZ
CONTADOR
Pat. Profesional 010-0038947
R.U.C. 2131628 - 0

Dr. César Diers Junghanns
Dr. César Diers Junghanns
Síndico Titular

RIEDER & CIA. S.A.C.I



RIEDER & CIA.

ANEXO H

**BALANCE GENERAL INTERMEDIO
AL 30 DE JUNIO DE 2015
(Expresado en miles de guaraníes)**

INFORMACIÓN REQUERIDA SOBRE COSTOS Y GASTOS

RUBRO	Costo de Bienes de Cambio	Costo de Bienes de Uso	Costo de Otros Activos	Gastos de Administrac.	Gastos de Comercializ.	Otros Gastos	Total Ejercicio Actual	Total Ejercicio Anterior
Remuneraciones de administradores, directores, síndicos y consejo de vigilancia	-	-	-	612.000	-	-	612.000	541.667
Honorarios y remuneraciones por servicios	-	-	-	1.977.920	7.444	-	1.985.364	2.648.042
Beneficios al Personal	-	-	-	34.948	106.626	-	141.574	117.467
Sueldos y jornales	-	-	-	2.193.028	6.107.398	-	8.300.426	7.577.545
Contribuciones sociales	-	-	-	760.091	2.419.261	-	3.179.352	2.891.058
Regalías y honorarios por servicios técnicos	-	-	-	-	-	-	-	-
Gastos de Publicidad y Propaganda	-	-	-	-	879.068	-	879.068	1.162.636
Intereses, Multas y Recargos Impositivos	-	-	-	-	-	-	-	5.209
Impuestos, tasa y contribuciones Impuesto a la Renta	-	-	-	-	-	1.330.180	1.330.180	1.206.960
Intereses a Bancos e Instituciones Financieras	-	-	-	-	-	7.528.625	7.528.625	7.391.319
Diferencia de Cambio	-	-	-	-	-	11.171.775	11.171.775	-
Amortización Bienes de Uso	-	-	-	2.567.422	-	-	2.567.422	2.805.576
Otras Amortizaciones	-	-	-	302.509	-	-	302.509	249.982
Previsiones	-	-	-	-	-	-	-	-
Otros gastos	-	-	-	3.166.144	14.263.048	4.885.311	22.314.503	14.327.234
Total del Periodo Actual	-	-	-	11.614.062	23.782.845	24.915.891	60.312.798	
Total del Periodo Anterior	-	-	-	10.387.806	19.686.969	10.849.920		40.924.695

Miguel Ángel Soilan Giménez
LIC. MIGUEL ANGELO SOILAN GIMÉNEZ
CONTADOR
Pat. Profesional 010-0038947
R.U.C. 2131626 - 0

Dr. César Dietzel Jürgghanns
Dr. César Dietzel Jürgghanns
Síndico Titular

Rieder & Cia. S.A.C.I.
RIEDER & CIA. S.A.C.I.



RIEDER & CIA.

ANEXO I

BALANCE GENERAL INTERMEDIO AL 30 DE JUNIO DE 2015

DATOS ESTADISTICOS

INDICADORES OPERATIVOS	Acumulado al Fin del Periodo	
	Ejercicio Actual	Ejercicio Anterior
Volumen de Ventas (en unidades)	391	351
Volumen de Ventas (en miles de guaraníes)	114.418.115	92.924.017
Cantidad de Empleados y Obreros	494	386
Consumo de Energía (en guaraníes)	275.767.300	280.438.166
Cantidad de Sucursales	5	5
(Otros)	0	0

Nota: El volumen de operaciones podrá consignarse en unidades físicas, en unidades equivalentes o en algún índice que resulte apropiado para indicar el nivel de actividad.

OBS: UTEquis: Unidad Técnica Equivalente


LIC. MIGUEL ANGEL SOILAN GIMÉNEZ
CONTADOR
Pat. Profesional 010-0038947
R.U.C. 2131626 - 0


Dr. César Diesel Singhanns
Síndico Titular


RIEDER & CIA S.A.C.I.

24



RENAULT

VALTRA

UNIFY

Rieder internet

RIEDER USADOS

SIEMENS

RIEDER & CIA.

ANEXO J

BALANCE GENERAL INTERMEDIO AL 30 DE JUNIO DE 2015

ÍNDICES ECONÓMICO – FINANCIEROS

INDICES	Acumulado al Fin del Periodo	
	Periodo Actual	Periodo Anterior
Liquidez (1)	1,59	1,47
Endeudamiento (2)	1,26	0,88
Rentabilidad (3) (Presentar sólo a fin de ejercicio)	--	--
<p>(1) $\frac{\text{Activo Corriente}}{\text{Pasivo Corriente}}$; (2) $\frac{\text{Total del Pasivo}}{\text{Patrimonio Neto}}$; (3) $\frac{\text{Resultado Antes del Impuesto a la Renta}}{\text{Patrimonio Neto Excluido el Resultado del Periodo}}$</p>		


Lic. MIGUEL ANGELO SOILAN GIMÉNEZ
CONTADOR
Pat. Profesional 010-0038947
R.U.C./2131626 - 0


Dr. César D. Junghanns
Síndico Titular


RIEDER & CIA. S.A.C.I.



RENAULT

VALTRA

UNIFY

Rieder internet

RIEDERUSADOS

SIEMENS

Asunción, 24 de julio de 2015

A los señores
Accionistas de Rieder & Cía. S.A.C.I.
Presente

De mi mayor consideración:

Conforme a las disposiciones legales y estatutarias de la empresa, he examinado el Balance General, el Cuadro de Resultados correspondiente al ejercicio intermedio cerrado al 30 de junio de 2015.

La revisión consistió en comprobaciones de la contabilidad y de la documentación contenida en la misma.

Los estados contables revisados, surgen de los registros contables conformes a normas de Contabilidad legales y fiscales vigentes y en mi opinión, presentan razonablemente la situación financiera de la empresa al 30 de junio de 2015, por lo que recomiendo su aprobación.



DR. CESAR DIESEL JUNGHANNS
Sindico Titular



RIEDER & CIA.

Acta de Directorio No. 1374

En la ciudad de Asunción, Capital de la República del Paraguay, a los veinte y nueve días del mes de Julio del año dos mil quince, siendo las 15:00 horas, se reúne el Directorio de Rieder & Cía. S.A.C.I. en su local social, bajo la presidencia del Sr. Juan Rodolfo Rieder y con la asistencia de los señores directores Francisco Rieder, Carlos E. Rieder, Jorge O. Rieder, Hilda J. Rieder y el Sindico Titular Dr. César Diesel.

Al inicio de la sesión se da lectura al acta anterior siendo aprobada sin modificación.

El presidente del Directorio Sr. Juan Rodolfo Rieder manifiesta que el motivo de la sesión es el estudio del Balance General, Cuadro de Ganancias y Pérdidas, Notas a los Estados Contables, Anexos, Estado de Variación del Patrimonio Neto y el Estado de Origen y Aplicación de Fondos cerrado el 30 de Junio de 2015.

Luego del análisis y consideración de todas las documentaciones presentadas, el Directorio resuelve aprobar por unanimidad el Balance General, Cuentas de Ganancias y Pérdidas, las Notas a los Estados Contables, Anexos, Estado de Variación del Patrimonio Neto y el Estado de Origen y Aplicación de Fondos al 30 de Junio de 2015.


Sin otro asunto que tratar se levanta la sesión siendo las 16:30 horas.-



Francisco Rieder
Vice-Presidente



Juan Rodolfo Rieder
Presidente




Carlos E. Rieder
Director



Jorge O. Rieder
Director



Hilda J. Rieder
Director



Dr. César Diesel
Sindico



SIEMENS

VALTRA

Rieder internet

RIEDERUSADOS