


RIEDER & CIA.

BALANCE GENERAL INTERMEDIO 30 DE SETIEMBRE 2015 Y 2014 (Expresado en guaraníes)

ACTIVO	2015	2014
ACTIVO CORRIENTE		
DISPONIBLE		
Caja y Bancos - Nota 3	29.971.381.352	26.605.250.366
	29.971.381.352	26.605.250.366
EXIGIBLES		
Cientes - Nota 4	151.378.933.247	108.324.260.676
Previsión para Cuentas Incobrables - Nota 4 y 2.g)	(9.114.458.906)	(8.418.957.462)
Anticipo a Proveedores del Exterior	8.957.183.605	5.981.539.755
Anticipo de Impuesto a la Renta Regimen Especial	124.601.400	124.601.400
Retención de IVA	2.646.199.470	-
Otros Créditos	5.931.062.128	5.079.407.217
Impuesto al Valor Agregado	2.090.093.828	250.382.867
	162.013.614.772	111.341.234.453
EXISTENCIAS		
Mercaderías - Nota 5 y 2.f)	181.028.221.020	114.652.200.753
	181.028.221.020	114.652.200.753
GASTOS ADELANTADOS		
Seguros a Devengar	250.804.137	242.318.857
Intereses a Devengar	2.884.774.929	2.070.827.632
Otros Gastos a Devengar	3.002.995.898	862.885.722
	6.138.574.964	3.176.032.211
Ingresos Diferidos - Nota 10	-	(20.435.487.080)
MENOS: Gastos Incurridos - Nota 10	68.037.602.971	30.305.524.496
	68.037.602.971	9.870.037.416
Total Activo Corriente	447.189.395.079	265.644.755.199

Las Notas y Anexos que se adjuntan forman parte de los Estados Financieros


Lic. MIGUEL ANGEL SOILAN GIMÉNEZ
CONTADOR
Pat. Profesional 010-0038947
R.U.C. 2131626 - 0



1



RENAULT

VALTRA

UNIFY

Rieder Internet

RIEDER USADOS

SIEMENS

RIEDER & CIA.


BALANCE GENERAL INTERMEDIO 30 DE SETIEMBRE 2015 Y 2014 (Expresado en guaraníes)

ACTIVO	2015	2014
ACTIVO NO CORRIENTE		
EXIGIBLES		
Cientes - Nota 4	75.012.037.111	51.777.817.522
	75.012.037.111	51.777.817.522
INVERSIONES		
Títulos y Acciones - Nota 6	20.218.770.000	20.218.770.000
Aportes a Otras Empresas	2.854.784.647	-
	23.073.554.647	20.218.770.000
BIENES DE USO - Nota 2.e) y Anexo A		
Costo Original y Revaluado	260.310.987.999	237.674.075.876
Depreciaciones Acumuladas	(59.071.712.783)	(51.124.552.282)
	201.239.275.216	186.549.523.594
CARGOS DIFERIDOS		
Valores Originales	7.543.611.290	6.771.392.225
Amortizaciones Acumuladas	(6.027.577.834)	(5.440.562.302)
	1.516.033.456	1.330.829.923
Total Activo No Corriente	300.840.900.430	259.876.941.039
TOTAL ACTIVO	748.030.295.509	525.521.696.238

Las Notas y Anexos que se adjuntan forman parte de los Estados Financieros


LIC. MIGUEL ÁNGEL SOILAN GIMÉNEZ
 CONTADOR
 Pat. Profesional 010-0038947
 R.U.C. 2131626 - 0







2



RENAULT

VALTRA

UNIFY

Rieder Internet

RIEDER USADOS


SIEMENS

RIEDER & CIA.


BALANCE GENERAL INTERMEDIO 30 DE SETIEMBRE 2015 Y 2014 (Expresado en guaraníes)

PASIVO	2015	2014
PASIVO CORRIENTE		
EXIGIBLES		
Proveedores del Exterior - Nota 7 y Anexo G	38.841.593.388	7.916.600.344
Letras por Pagar	25.488.543.225	-
Obligaciones Bancarias - Nota 8 y Anexo G	201.091.449.930	155.906.457.676
Bonos Bursátiles - Nota 9 y Anexo G	22.253.745.000	10.971.116.000
Intereses Bonos Bursátiles a Pagar	10.033.887.631	3.839.204.142
(Intereses Bonos Bursátiles no Devengados)	(9.449.273.412)	(3.671.558.392)
Acreedores Varios	9.537.281.807	6.305.570.275
Proveedores Locales	3.826.857.740	3.519.837.947
Intereses por Pagar	10.895.361.964	8.392.934.073
(Intereses no Devengados)	(8.319.167.775)	(8.092.157.855)
Provisiones Varias	3.367.203.837	2.878.638.702
Dirección de Grandes Contribuyentes	306.548.195	284.308.562
(Anticipo de Impuesto a la Renta)	(2.175.907.772)	(2.662.632.113)
Total Pasivo Corriente	305.698.123.758	185.588.319.361
PASIVO NO CORRIENTE		
EXIGIBLES		
Obligaciones Bancarias - Nota 8	34.137.785.181	12.559.560.970
Bonos Bursátiles - Nota 9 y Anexo G	106.233.917.000	35.665.105.000
Intereses por Pagar	2.010.703.255	1.055.566.992
Intereses Bonos Bursátiles a Pagar	22.196.299.533	3.940.401.689
Intereses no Devengados	(22.429.004.329)	(3.765.313.018)
Total Pasivo No Corriente	142.149.700.640	49.455.321.633
TOTAL PASIVO	447.847.824.398	235.043.640.994


Las Notas y Anexos que se adjuntan forman parte de los Estados Financieros


Lic. MIGUEL ANGELO SOILAN GIMÉNEZ
CONTADOR
Pat. Profesional 010-0038947
R.U.C. 2131626 - 0





3



RENAULT

VAUXHA

UNIFY

Rieder Internet

RIEDER USADOS

SIEMENS

RIEDER & CIA.

BALANCE GENERAL INTERMEDIO 30 DE SETIEMBRE 2015 Y 2014 (Expresado en guaraníes)

PATRIMONIO NETO	2015	2014
CAPITAL SOCIAL		
Capital Integrado	250.000.000.000	250.000.000.000
	250.000.000.000	250.000.000.000
RESERVAS		
Reserva General	13.622.386.807	11.953.732.415
Reserva Legal	9.649.973.196	9.157.404.604
Reserva de Revaluó	24.289.124.042	16.936.080.025
	47.561.484.045	38.047.217.044
RESULTADOS		
Del Ejercicio	2.620.987.066	2.430.838.200
	2.620.987.066	2.430.838.200
TOTAL PATRIMONIO NETO	300.182.471.111	290.478.055.244
TOTAL PASIVO Y PATRIMONIO NETO	748.030.295.509	525.521.696.238
Cuentas de orden. Nota 11		
Contratos en ejecución	USD 116.140.983,00	


Las Notas y Anexos que se adjuntan forman parte de los Estados Financieros

M. Anibal
Lic. MAGUEL ANGELO SOILAN GIMÉNEZ
CONTADOR
Pat. Profesional 019-0038947
R.U.C. 2431626 - 0

[Signature]
Dr. Carlos [Signature]
Giménez

[Signature]
RIEDER & CIA. S.A.C.I.

4



RENAULT

VALETA

UNIFY

Rieder Internet

RIEDERUSADOS

SIEMENS

RIEDER & CIA.

ESTADO DE RESULTADOS POR EL PERIODO COMPRENDIDO ENTRE EL 1° DE ENERO Y EL 30 DE SETIEMBRE DE 2015 Y 2014 (Expresado en guaraníes)

	2015	2014
Ventas Netas	175.695.737.874	164.470.519.893
Menos		
Costos de Mercaderías Vendidas	(121.112.654.278)	(118.087.377.867)
Costos de Servicios de Internet	(2.988.846.429)	(2.093.487.981)
RESULTADO BRUTO	51.594.237.167	44.289.654.045
Más		
OTROS INGRESOS OPERATIVOS		
Labor Taller	8.654.109.589	6.976.434.797
Ingresos Netos por Proyectos	35.482.854.751	-
Intereses Caja de Ahorro	7.637.025	7.613.267
Descuentos Obtenidos	361	96.515
Diferencias de Cambio - Neto	-	6.159.736.368
Intereses Cobrados	2.537.440.032	3.981.119.055
Otros Ingresos	2.728.162.407	3.031.939.976
	49.410.204.165	20.156.939.978
Menos		
GASTOS DE EXPLOTACIÓN - Anexo H		
Gastos de Administración	(12.105.400.388)	(11.410.909.053)
Gastos de Ventas	(36.763.927.066)	(30.866.007.594)
Seguros Pagados	(580.210.505)	(518.230.601)
Cuentas Incobrables	(18.988.550)	(454.445.856)
Gastos Impositivos	(1.423.536.208)	(1.197.029.506)
Depreciaciones de Bienes de Uso	(4.440.381.688)	(4.208.364.135)
Amortización de Cargos Diferidos	(412.773.553)	(374.973.318)
Reserva Legal	(137.946.688)	(127.938.853)
GASTOS FINANCIEROS - Anexo H		
Gastos Bancarios	(991.577.438)	(453.522.265)
Intereses Pagados	(11.242.906.887)	(9.877.634.854)
Gastos de Bolsa de Valores	(189.573.726)	(31.100.000)
Intereses Bonos Bursátiles	(4.371.894.976)	(2.211.291.226)
Diferencias de Cambio - Neto	(25.397.788.398)	-
	(98.076.906.071)	(61.731.447.261)
RESULTADO ANTES DE IMPUESTO	2.927.535.261	2.715.146.762
Impuesto a la Renta - Anexo H	(306.548.195)	(284.308.562)
RESULTADO DEL EJERCICIO	2.620.987.066	2.430.838.200


Las Notas y Anexos que se adjuntan forman parte de los Estados Financieros

Lic. MIGUEL ANGEL SOILAN GIMÉNEZ
CONTADOR
Pat. Profesional 010-0038947
R.U.C. 2131626 - 0

[Firma]

[Firma]

5



RENAULT

VALETA

UNIFY

Rieder Internet

RIEDER USADOS

SIEMENS


RIEDER & CIA.

ESTADO DE VARIACIÓN DEL PATRIMONIO NETO AL 30 DE SEPTIEMBRE DE 2015 Y 2014 (Expresado en guaraníes)

Concepto	CAPITAL			RESERVAS		DE REVALUO		DEL EJERCICIO		TOTAL
	Integrado	Anticipo para Aumento de Capital	Generales	Legal	De Revaluo	Acumulado	Del Ejercicio			
Saldo al 30 de Septiembre de 2014	250.000.000,00	0	11.953.732,415	9.512.026,588	24.289.124,042	0	9.168.654,392	9.168.654,392	384.923.537,337	
Transferencia utilizadas de 2014 a Resultados Acumulados	--	--	--	--	--	9.168.654,392	--	--	(7.500.000,000)	
Distribución de Utilidades	--	--	--	--	--	--	--	--	--	
Capitalizaciones	--	--	1.668.654,392	--	--	--	--	--	--	
Reservas	--	--	--	--	--	(1.668.654,392)	--	--	--	
Emisión de Acciones	--	--	--	--	--	--	--	--	--	
Reserva del Ejercicio	--	--	--	137.946,688	--	--	--	--	137.946,688	
Resultado del Ejercicio	--	--	--	--	--	--	2.620.987,066	2.620.987,066	2.620.987,066	
Saldo al 30 de Junio de 2015	250.000.000,000	0	11.953.732,415	9.512.026,588	24.289.124,042	0	2.620.987,066	2.620.987,066	300.182.477,631	
Saldo al 30 de Junio de 2014	250.000.000,000	0	11.953.732,415	9.157.404,604	16.936.080,025	0	2.430.838,200	2.430.838,200	290.478.055,244	

Las Notas y Anexos que se adjuntan forman parte de los Estados Financieros

Miguel Ansel Soilan Giménez
 Lic. MIGUEL ANSEL SOILAN GIMÉNEZ
 CONTADOR
 Pat. Profesional 010-0038947
 R.U.C. 2131626 - 0



RIEDER & CIA.


ESTADO DE ORIGEN Y APLICACIÓN DE FONDOS POR EL PERIODO COMPRENDIDO ENTRE EL 1º DE ENERO Y EL 30 DE SETIEMBRE DE 2015 Y 2014 (Expresado en Guaraníes)

	2015	2014
Conciliación del Resultado Neto con el Efectivo y Equivalente de Efectivo proveniente de las Actividades de Operación		
Utilidad del Ejercicio	2.620.987.066	2.430.838.200
Más: Ajustes a la Utilidad del Ejercicio		
Depreciaciones Bienes de Uso	4.440.381.688	4.208.364.135
Amortización de Cargos Diferidos	412.773.553	374.973.318
Ajustes al Activo Fijo	494.259.272	1.909.919.809
Reserva Legal	137.946.688	127.938.853
Resultado Neto antes de cambios en el Capital Operativo	8.106.348.267	9.052.034.315
Cargos y Abonos por cambios en el Activo y Pasivo		
(Aumento) Disminución Neto de Exigibles	(51.895.425.473)	(1.475.648.015)
(Aumento) Disminución Neto de Existencias	(52.923.008.951)	45.753.556.320
(Aumento) Disminución Neto de Gastos Adelantados	(1.395.942.132)	(1.383.507.833)
(Aumento) Disminución Neto de Cargos Diferidos	(627.382.822)	(776.473.750)
Aumento (Disminución) Neto de Obligaciones Comerciales	(115.957.282.789)	(79.652.268)
Aumento (Disminución) Neto de Provisiones y Deudas Fiscales	669.647.392	(1.554.891.945)
Aumento (Disminución) de Ganancias a Realizar	(51.850.461.779)	8.512.868.526
	(273.979.856.554)	48.996.251.035
Aumento (Disminución) del Efectivo y Equivalente de Efectivo proveniente de la Actividad de Operación	(265.873.508.287)	58.048.285.350
Actividades de Inversión		
Adquisición y/o Construcción de Bienes de Uso	(12.607.009.340)	(3.147.054.935)
Aumento (Disminución) del Efectivo y Equivalente de Efectivo proveniente de la Actividad de Inversión	(12.607.009.340)	(3.147.054.935)
Actividades de Financiamiento		
Aumento (Disminución) Neto de Obligaciones Financieras	295.594.276.200	(31.915.533.546)
Aumento (Disminución) Neto de Obligaciones No Financieras	0	(6.903.001.535)
Distribución de dividendos	(7.500.000.000)	(5.500.000.000)
Aumento (Disminución) del Efectivo y Equivalente de Efectivo proveniente de la Actividad de Financiamiento	288.094.276.200	(44.318.535.081)
Aumento Neto de Efectivo y Equivalente de Efectivo	9.613.758.573	10.582.695.334
Saldo Efectivo y Equivalente de Efectivo al inicio	20.357.622.779	16.022.555.032
Saldo Efectivo y Equivalente de Efectivo al finalizar el Ejercicio	29.971.381.352	26.605.250.366

Las Notas y Anexos que se adjuntan forman parte de los Estados Financieros

Lic. MIGUEL ANGEL SOILAN GIMÉNEZ
CONTADOR
Pat. Profesional 010-0038947
R.U.C. 2131626 - 0

7



RENAULT

VALTRA

UNIFY

Rieder internet

RIEDER USADOS

SIEMENS

RIEDER & CIA.

NOTAS A LOS ESTADOS FINANCIEROS INTERMEDIOS AL 30 DE SETIEMBRE DE 2015

1. El Ente.

"Rieder & Compañía" Sociedad Anónima, Comercial e Industrial fue constituida por Escritura Pública pasada ante el Escribano Don Saúl Martínez Fretes, en fecha 2 de setiembre de 1964, habiéndose aprobado los mismos y reconocida su personería jurídica por Decreto del Poder Ejecutivo de la Nación N° 5880 de fecha 30 de setiembre de 1964 e inscripto en el Registro Público de Comercio. Los estatutos vigentes de la sociedad constan en Escritura Pública N° 418 de fecha 13 de mayo de 1996, inscripta en el Registro de Personas Jurídicas y Asociaciones bajo el N° 302 de fecha 1° de julio de 1996 y en el Registro Público de Comercio bajo el N° 662 en fecha 12 de julio de 1996. Según Escritura Pública N° 88 de fecha 23 de setiembre de 1999, por acta de asamblea general extraordinaria N° 37 de fecha 20 de abril de 1999, fue aprobado el aumento del capital autorizado a Gs. 60.000.000.000, el cual se encuentra totalmente integrado. Asimismo, según Escritura Pública N° 73 de fecha 23 de noviembre de 2004, por acta de asamblea general extraordinaria N° 44 de fecha 05 de noviembre de 2004, fue aprobado el aumento del capital social a Gs. 83.000.000.000, el cual se encuentra totalmente integrado. De la misma forma, a través de la mencionada escritura, se ha realizado las modificaciones de los estatutos sociales a los efectos de adecuarlo a las normas legales del Mercado de Valores, y de esa forma permitir a la empresa realizar oferta pública de valores con el fin de captar recursos financieros para capital operativo, proyectos e inversiones. Asimismo, según Escritura Pública N° 67 de fecha 20 de mayo de 2010, por acta de asamblea general extraordinaria N° 51 de fecha 21 de abril de 2010, fue aprobado el aumento del capital social a Gs. 125.000.000.000, el cual se encuentra totalmente integrado. Según Escritura Pública N° 107 de fecha 11 de setiembre de 2013, por acta de asamblea general extraordinaria N° 55 de fecha 30 de abril de 2013, fue aprobado el aumento del capital social a Gs. 250.000.000.000, el cual se encuentra totalmente integrado.


La Sociedad tendrá una duración de cincuenta (50) años contados a partir del día en que la modificación de los estatutos sociales sea registrada en los correspondientes Registros Públicos, pudiendo ser prorrogado su término o anticiparse su disolución por resolución de la Asamblea General de Accionistas.

2. Políticas de Contabilidad.

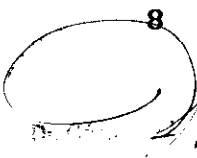
La Sociedad adopta sus políticas de contabilidad, siguiendo los lineamientos generales de las prácticas contables usuales.

a) Moneda de cuenta.

Los presentes estados financieros, han sido preparados en base a la moneda oficial del Paraguay, el guaraní.




Lic. MIGUEL ANGEL SOILAN GIMÉNEZ
CONTADOR
Pat. Profesional 010-0038947
R.U.C. 2131626 - 0







RENAULT

VALEO

UNIFY

Rieder Internet

RIEDER USADOS

SIEMENS

RIEDER & CIA.

b) Efectos de la inflación.

Los estados financieros han sido preparados en base a cifras históricas, sin considerar el efecto que las variaciones en el poder adquisitivo de la moneda local pudieran tener sobre los rubros no monetarios que los componen, debido a que la corrección monetaria no es un principio de contabilidad de aceptación generalizada ni una norma vigente en el Paraguay. Constituye una excepción al criterio descrito, el ajuste por diferencia de cambio y el revalúo obligatorio de los bienes del activo fijo en virtud a lo que establece la Ley 125/91.

c) Moneda Extranjera.

Los activos en moneda extranjera se valúan al tipo de cambio comprador vigente a la fecha de cierre y los pasivos se valúan al tipo de cambio vendedor, de conformidad con principios de contabilidad generalmente aceptados.

Las diferencias netas de cambio devengadas por fluctuaciones en los tipos de cambio entre las fechas de concertación de las operaciones y su liquidación o valuación al cierre del período se imputan a la cuenta Diferencias de Cambio del Estado de Resultados.

La empresa mantiene como política realizar los ajustes por diferencia en el tipo de cambio al cierre de cada mes durante el ejercicio.

d) Reconocimiento de ingresos y egresos.


Para el reconocimiento de las ganancias y pérdidas se ha aplicado el principio de lo devengado excepto los intereses moratorios que, en algunos casos, se contabilizan en el momento del cobro.


e) Valuación de bienes de uso.

Los bienes son revaluados anualmente de acuerdo al artículo 12 de la Ley N° 125/91 (actualizada), considerando los coeficientes de actualización suministrados por el Ministerio de Hacienda a tal efecto.

Las depreciaciones son computadas a partir del mes siguiente de la incorporación con cargo a resultados del ejercicio, utilizando el sistema lineal, a tasas que están dentro de los límites permitidos por las leyes tributarias y que se consideran adecuadas para extinguir el valor bruto de los bienes al fin de su vida útil. El costo, la revaluación y la depreciación acumulada de los bienes vendidos o retirados, son eliminados de las cuentas del activo, y la ganancia o pérdida es aplicada a resultados.




LIC. MIGUEL ANGEL SOILAN GIMÉNEZ
CONTADOR
Pot. Profesional 010-0038947
R.U.C. 2131626 - 0



RENAULT

VALETA

UNIFY

Rieder Internet

RIEDER USADOS

SIEMENS

RIEDER & CIA.

f) Valuación de existencias.

Las Unidades Nuevas (Automóviles, Tractores, Implementos Agrícolas y Maquinarias Pesadas) se valúan a su costo de adquisición, inferior a su valor de realización.

Las unidades usadas tomadas como parte de pago son incorporadas al inventario al valor de tasación practicado por la empresa más todos los gastos de acondicionamiento del bien para su posterior venta.

Los inventarios de Repuestos, Materiales Telefónicos e Industriales están valuados al costo promedio ponderado.

g) Previsión por incobrables.

La empresa constituye provisiones para deudores de dudoso cobro a los efectos de regularizar aquellos créditos que, a entender de la Dirección, presentan riesgos de su total recuperación.

3. Disponibilidades.

Comprende; en guaraníes:

	Moneda	Saldo M/E	2015	2014
Caja				
Guaraníes	Gs.	--	15.316.361.006	8.645.454.450
Dólares	US\$	923,10	5.918.008	46.434.720
Reales	R\$	278,08	464.400	464.400
Total en Caja (a)			15.322.743.414	8.692.353.570
Bancos				
Banco Amambay	Gs.	--	76.302.445	5.092.479
Banco Amambay	US\$.	0,01	56	7.966.002
Banco Atlas	US\$.	4.271,36	24.052.028	147.939.610
Banco Atlas	Gs.	--	265.926	15.529.603
Banco Continental S.A.E.C.A.	Gs.	--	1.007.479.625	27.445.993
Banco Continental S.A.E.C.A.	US\$.	24.595,92	138.499.626	236.382.806
Banco Do Brasil	Gs.	--	12.191.457	37.018.084
Banco Do Brasil	US\$.	25.089,20	141.277.285	3.084.543.420
Banco Familiar S.A.E.C.A.	US\$.	170.009,94	957.325.972	82.345.089
Banco Familiar S.A.E.C.A.	Gs.	--	35.379.529	10.427.449
Banco GNB Paraguay	Gs.	--	3.155.132.944	2.323.316.466
Banco GNB Paraguay	US\$	2.206,70	12.425.928	4.945.882.041
Banco Interfisa S.A.E.C.A.	Gs.	--	7.716.000	--
Banco Interfisa S.A.E.C.A.	US\$.	936,00	5.270.616	--
Banco Itapúa S.A.E.C.A.	Gs.	--	1.443.101	5.213.247
Banco Itapúa S.A.E.C.A.	US\$	390,01	2.196.146	38.955.923
Banco Itaú Paraguay S.A.	Gs.	--	695.409.170	989.754.270
Banco Itaú Paraguay S.A.	US\$	240.336,28	1.353.333.593	384.868.557
Banco Nación Argentina	US\$	5.207,99	29.326.192	2.607.492
Banco Nación Argentina	Gs.	--	10.858.449	8.086.314
Banco Nacional de Fomento	Gs.	--	6.486.625	1.032.928.470



Miguel Ángel Soilan Giménez
DR. MIGUEL ANGELO SOILAN GIMÉNEZ
CONTADOR
 Pat. Profesional 010-0038947
 R.U.C. 2131626 - 0

10
[Signature]

[Signature]



RIEDER & CIA.

Banco Regional S.A.E.C.A.	US\$	1.835,30	10.334.574	424.792.654
Banco Regional S.A.E.C.A.	Gs.	--	3.860.741.000	12.767.583
Bancop S.A	Gs.	--	80.574.154	698.671.513
Bancop S.A	US\$	4.511,83	25.406.115	14.660.224
BBVA Banco	Gs.	--	45.394.489	161.778.823
BBVA Banco	US\$	12.973,02	73.051.076	5.768.820
Citibank	Gs.	--	441.647.656	469.528.386
Citibank N.A.	US\$	15.000,00	84.465.000	12.779.041
Citibank N.A. 7028	US\$	316,64	1.783.000	67.110.000
Deutsche Bank	US\$	130.096,67	732.574.349	582.361.834
Deutsche Bank	Euros	23.833,03	150.052.757	135.619.045
Financiera El Comercio	US\$	1.146,49	6.455.885	5.129.396
Financiera El Comercio	Gs.	--	14.343.254	12.683.164
Financiera Rio S.A	US\$	71,40	402.053	297.029
Sol Financiera S.A.E.C.A	US\$	74,00	416.694	--
Sudameris Bank S.A.E.C.A.	Gs.	--	151.930.543	315.449.433
Sudameris Bank S.A.E.C.A.	US\$	3.472,68	19.554.661	306.927.630
Sudameris Bank S.A.E.C.A.	Euros	51,07	321.537	14.370.986
TU Financiera	Gs.	--	12.600.474	11.877.066
Visión Banco S.A.E.C.A.	Gs.	--	1.598.182	13.086.490
Visión Banco S.A.E.C.A.	US\$	37.235,08	209.670.735	249.704.634
Total en Bancos (b)			13.597.690.899	16.901.667.066
Otros Valores				
Valores al Cobro	Gs.	--	311.479.844	272.806.801
Cheques Diferidos	Gs.	--	496.533.075	468.637.396
Cheques Diferidos	US\$	43.142,27	242.934.120	269.785.533
Total en Otros Valores (c)			1.050.947.039	1.011.229.730
Total Disponible (a) + (b) + (c)			29.971.381.352	26.605.250.366

4. Clientes.

Este rubro está compuesto por facturas y comisiones pendientes de cobro y se compone, en guaraníes:

Corto Plazo
Clientes
Previsión para Cuentas por Cobrar

Total Corto Plazo

Largo Plazo
Clientes

Total Largo Plazo

Total



	2015	2014
Corto Plazo	151.378.933.247	108.324.260.676
Previsión para Cuentas por Cobrar	(9.114.458.906)	(8.418.957.462)
Total Corto Plazo	142.234.474.341	99.905.303.214
Largo Plazo	75.012.037.111	51.777.817.522
Total Largo Plazo	75.012.037.111	51.777.817.522
Total	217.246.511.452	151.683.120.736

Lic. MIGUEL ANGEL SOILAN GIMÉNEZ
CONTADOR
Pat. Profesional 010-0038947
R.U.C. 2131626 - 0

11



RENAULT

VALETA

UNIFY

Rieder Internet

RIEDER USADOS


SIEMENS

RIEDER & CIA.

5. Existencias.

Este rubro comprende; en guaraníes:


	2015	2014
Automóviles Renault	8.010.685.359	9.448.934.035
Automóviles Volvo	4.045.553.121	5.091.015.810
Cosechadora Valtra	3.236.190.967	4.818.446.369
Implementos Valtra	918.218.181	885.258.666
Sembradora Valtra	2.185.833.259	1.917.279.157
Plantadora Valtra	4.221.241.796	312.316.308
Pulverizadora Valtra	2.736.370.210	744.442.937
Camiones Volvo	1.104.187.902	--
Tractores Valtra	29.972.802.356	6.758.207.009
Motoniveladoras	2.130.439.612	897.632.102
Implementos Kuhn/Metasa	650.266.549	548.480.902
Implementos Agrícolas	24.696.175	28.432.151
Automóviles Usados Renault	2.462.630.541	2.872.714.389
Automóviles Usados Volvo	13.120.918.240	12.568.156.662
Tractores Usados	2.824.359.555	1.861.833.169
Camiones Usados	383.907.182	277.826.053
Implementos Agrícolas Usados	--	615.084.988
Implementos Usados en Trámites	360.636.063	268.144.178
Materiales Eléctricos Industriales	8.634.953.350	8.322.626.139
Materiales de Comunicación	2.633.842.249	2.395.734.036
Materiales TEL	968.880.704	973.226.880
Repuestos	40.500.601.292	37.262.014.595
Unidades Usadas en Trámites - Volvo	1.016.227.815	281.715.462
Productos GSM	1.462.706.222	1.462.706.222
Órdenes de Trabajo - Material	9.714.001.458	5.441.832.666
Órdenes de Trabajo - Labor	3.173.940.098	3.269.958.756
Importaciones en Curso	30.237.404.478	2.005.424.588
JF Maquinas Agrícolas	14.853.178	13.294.267
CIVEMASA	416.094.448	1.219.787.535
Excavadoras	1.169.286.277	1.027.854.675
Excavadoras Usadas	681.223.490	--
Tracto cargadoras	--	1.061.820.047
Compactadora Valtra	881.024.566	--
Retro Excavadora	1.134.244.327	--
Total Existencias	181.028.221.020	114.652.200.753



6. Títulos y Acciones

En el mes de abril de 2010, RIEDER y Cía. S.A.C.I. realizó una importante integración de capital social con utilidades acumuladas que alcanzan Gs. 42.000.000.000, fortaleciendo de ésta manera el capital de la sociedad. En ese sentido, habiendo recibido una propuesta de compra de una parte de las acciones de POSTILLON S.A. y a modo de diversificar los negocios hacia rubros tales como, ecoturismo, medio ambiente, actividad silvopastoril, maderas, ganadería, actividad inmobiliaria, adquirió acciones de dicha empresa de los cuales se espera obtener beneficios económicos futuros.

Postillón S.A. es poseedora de 38.135 hectáreas de tierras en el Dpto. de Concepción sobre la ruta que une Concepción con Vallemí, próxima a ser asfaltada, de las cuales 19.000 hectáreas son bosques naturales que cuenta con un programa de explotación racional y sustentable aprobado por la autoridad de aplicación, 16.500 hectáreas de campo natural aptas para la ganadería, 2.000 hectáreas con pasturas implantadas y 600 hectáreas reforestadas.


Lic. MIGUEL ANGEL SOILAN GIMÉNEZ
CONTADOR
Pat. Profesional 010-0038947
R.U.C. 2131626 - 0

12



RENAULT

VALTRA

UNIFY

Rieder Internet

RIEDER USADOS

SIEMENS


RIEDER & CIA.

Mediante Acta de Directorio N° 1.039 del 19 de noviembre de 2010, el Directorio decide la compra de 165 acciones de POSTILLÓN S.A. a US\$ 26.000 cada una; y que al 30 de setiembre de 2015, asciende a G. 20.218.770.000.-

7. Proveedores del Exterior.

El saldo de las obligaciones con proveedores del exterior se compone como sigue, en guaraníes:

	<u>2015</u>	<u>2014</u>
Valtra Do Brasil	21.578.861.006	2.466.098.318
VCE Internacional AB	31.317.083	298.765.036
Volvo Car Corporation AB	3.780.180.766	10.764.622
Volvo Truck Parts Gent	242.808.666	268.214.338
VCE Brasil Ltda. Rptos.	--	11.171.954
Volvo do Brasil Veic. Ltda. Rptos.	109.492.205	88.437.071
Renault Argentina S.A.	972.228.663	--
Siemens do Brasil	31.224.663	28.195.257
Siemens Nuernberg	1.298.883.629	332.992.359
Renault Do Brasil	2.616.652.311	13.791.285
Renault Francia	986.848.386	--
Renault SAS	--	386.172.195
Kuhn do Brasil	50.581.155	66.443.934
Bupa Worldwide Premiun Trust	--	29.525.724
Volvo CE Parts North América – Repuestos	129.523.227	358.584.148
Transapelt S.A.	39.520.846	31.449.934
Paul Druseidt GMBH	--	33.606
Agco Internacional GMBH	4.980.003.569	2.202.529
Siemens LTDA	201.421.382	267.275.509
Transportes Furlong S.A.	--	1.212.030
Vapren S.A.I.C.	--	786.473
Siemens Enterprise Communications Ltda.	3.765.932	12.562.915
Star One S.A	3.506.784	2.790.632
Phoenix Contact	128.418.831	3.776.448
Industrial Agricola Fortaleza	1.400.547	1.114.529
Centro de Desarrollo Empresaria S.A.	--	9.783.686
Siemens AG	--	175.539.322
Siemens AG - Munchen	195.910.406	--
Siemens UNIFY	--	21.250.612
BRIGO	4.198.320	1.750.808
VTF Latin America	--	634.929.547
Siemens Colombia	--	2.086.687.409
Same Deutz S.A.	75.571.349	76.576.855
TÜV Rhenland Argentina	--	7.584.525
Volvo Car	173.724.829	190.320.572
Lingong Construction Machinery	--	20.613.712
Media Networks Latin America	42.299.151	--
Rodo Riva Transportes	164.981.255	--
Agco Implementos Ltda.	11.564.050	9.202.450
COMERCIALIZADORA DITEC AUTOMOVILES SA	28.205.000	--
TNorte Transportadora de Vehículos Ltda.	41.369.516	--
Unify Gmbh & Co. KG	18.585.891	--
IBÁÑEZ & FARIA LTDA	27.392.696	--
Hydra-Slide Ltd	871.094.502	--
ALCOBRA GMBH	56.772	--
Total Proveedores del Exterior	<u>38.841.593.388</u>	<u>7.916.600.344</u>



[Signature]
 Lic. MIGUEL ANGEL SOILAN GIMÉNEZ
 CONTADOR
 Pat. Profesional 010-0038947
 R.U.C. 2131626 - 0

13
[Signature]

[Signature]



RENAULT

VALTRA

UNIFY

Rieder internet

RIEDERUSADOS


SIEMENS

RIEDER & CIA.

8. Obligaciones Bancarias.

El saldo de las obligaciones bancarias se compone como sigue, en guaraníes:

Banco	Importe	T° C°	2015
Préstamos en Moneda Extranjera –Anexo G			
Banco Continental	2.026.841,50	5,641	11.433.412.902
Banco Continental–Préstamos Estructurado Avión	230.498,11	5,641	
Banco Regional	3.350.000,00	5,641	18.897.350.000
Banco Regional – L/C	1.237.340,00	5,641	6.979.834.940
Bancop	360.000,00	5,641	2.030.760.000
Banco Amambay	1.948.226,42	5,641	10.989.945.235
Banco Atlas	1.418.304,36	5,641	10.989.945.235
Itaú Banco	137.503,00	5,641	775.654.423
Sudameris Bank	7.336.000,00	5,641	41.382.376.000
Sudameris Bank - Préstamo Estructurado	1.000.000,00	5,641	5.641.000.000
Banco Familiar	1.249.691,05	5,641	7.049.507.213
Banco de la Nación Argentina	2.300.000,00	5,641	12.974.300.000
Banco GNB Paraguay	249.999,98	5,641	1.410.249.887
BBVA Banco	1.659.788,41	5,641	9.362.866.421
Banco Do Brasil	1.450.000,00	5,641	8.179.450.000
Banco Regional – L.P.	4.161.610,00	5,641	23.475.642.010
Banco Continental – Préstamo Estructurado – L.P.	556.781,79	5,641	3.140.806.077
BBVA Banco – L.P.	1.333.334,00	5,641	7.521.337.094
Total Préstamo en Moneda Extranjera	32.005.918,62		180.545.386.935
Préstamos en Moneda Nacional			
Banco Amambay			2.500.000.000
Banco Familiar			702.424.809
Banco Atlas			3.721.423.367
Banco GNB			5.000.000.000
BBVA Banco			2.000.000.000
Banco Sudameris Bank			8.400.000.000
Sudameris Bank - Préstamo Estructurado			4.500.000.000
Banco Regional - Préstamo Estructurado			4.370.000.000
Banco Regional – Préstamo – Contratos Varios			9.000.000.000
Banco Itaú - Préstamo Estructurado			4.730.000.000
Banco GNB - Préstamo Estructurado			9.760.000.000
Total Préstamos en Moneda Nacional			54.683.848.176
Total al 30.09.2015			235.229.235.111



9. Bonos Bursátiles.

Su composición al 30 de setiembre de 2015 es como sigue, en guaraníes:

Corto Plazo

Bonos en Moneda Extranjera –Anexo G

Vencimiento	US\$	Gs.
Octubre-15	336.000,00	1.895.376.000
Octubre -15	695.000,00	3.920.495.000
Abril-16	414.000,00	2.335.374.000
Julio-16	750.000,00	4.230.750.000
Agosto-16	500.000,00	2.820.500.000
Agosto-16	500.000,00	2.820.500.000
Setiembre-16	750.000,00	4.230.750.000
	3.945.000,00	22.253.745.000

14

Miguel Ángel Soilan Giménez
Lic. MIGUEL ANGEL SOILAN GIMÉNEZ
CONTADOR
Pat. Profesional 010-0038947
R.U.C. 2131626 - 0



RENAULT

VALETA

UNIFY

Rieder Internet

RIEDERUSADOS

SIEMENS

RIEDER & CIA.

Largo Plazo

Bonos en Moneda Extranjera –Anexo G

Marzo-17	500.000,00	2.820.500.000
Mayo-17	500.000,00	2.820.500.000
Junio-17	500.000,00	2.820.500.000
Enero-17	500.000,00	2.820.500.000
Agosto-17	500.000,00	2.820.500.000
Agosto-17	500.000,00	2.820.500.000
Noviembre-17	500.000,00	2.820.500.000
Setiembre-17	500.000,00	2.820.500.000
Noviembre-17	500.000,00	2.820.500.000
Noviembre-17	500.000,00	2.820.500.000
Mayo-18	500.000,00	2.820.500.000
Marzo-18	500.000,00	2.820.500.000
Marzo-18	58.000,00	327.178.000
Setiembre-18	500.000,00	2.820.500.000
Junio-18	500.000,00	2.820.500.000
Setiembre-19	500.000,00	2.820.500.000
Agosto-18	500.000,00	2.820.500.000
Octubre-18	750.000,00	4.230.750.000
Mayo-19	500.000,00	2.820.500.000
Noviembre-19	750.000,00	4.230.750.000
Julio-19	500.000,00	5.641.000.000
Octubre-19	30.000,00	169.230.000
Febrero-20	500.000,00	2.820.500.000
Marzo-20	500.000,00	2.820.500.000
Abril-20	500.000,00	2.820.500.000
Mayo-20	500.000,00	2.820.500.000
Noviembre-20	500.000,00	2.820.500.000
Junio-20	149.000,00	840.509.000
Julio-20	500.000,00	2.820.500.000
Agosto-20	500.000,00	2.820.500.000
Setiembre-20	500.000,00	2.820.500.000
Octubre-20	500.000,00	2.820.500.000
Marzo-21	500.000,00	2.820.500.000
Mayo-21	500.000,00	2.820.500.000
Julio-21	500.000,00	2.820.500.000



16.737.000,00

97.233.917.000

Bonos en Moneda Nacional

Agosto-17	--	1.000.000.000
Enero-19	--	1.000.000.000
Febrero-19	--	1.000.000.000
Marzo-19	--	1.000.000.000
Abril-19	--	1.000.000.000
Mayo-19	--	1.000.000.000
Junio-19	--	1.000.000.000
Julio-19	--	1.000.000.000
Agosto-19	--	1.000.000.000

9.000.000.000

Total Bonos Bursátiles

128.487.662.000

10. Ganancias a Realizar.

Comprenden facturaciones a clientes por venta de unidades a entregar o servicio de mantenimiento aún no realizado y que serán reconocidos como resultado en el momento de la entrega del bien o de la prestación del servicio. Al 30 de setiembre de 2015, se compone de la siguiente manera:

Miguel
 LIC. MIGUEL ANDEL SOILAN GIMÉNEZ
 CONTADOR
 Pat. Profesional 010-0038947
 R.U.C. 2131626 - 0

15
 DR. C. P.

[Signature]



RENAULT

VALTRA

UNIFY

Rieder Internet

RIEDERUSADOS

SIEMENS

RIEDER & CIA.

	2015	2014
Ingresos a realizar	--	(20.435.487.080)
Costos aplicables a Ingresos no Realizados	68.037.602.971	30.305.524.496
Total	68.037.602.971	9.870.037.416

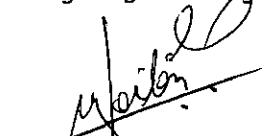
11. Cuentas de orden: Contratos en ejecución.


Corresponden a contratos de infraestructuras y energía en las zonas sur, este y central del país bajo el concepto de llave en mano con clientes del sector privado y público, las cuales se están ejecutando y son los siguientes:


1) Proyecto Guarambaré	USD. 23.099.766.-	Fecha prevista conclusión: Febrero/16
2) Proyecto Fdo. de la Mora	USD. 2.900.000.-	Fecha prevista conclusión: Octubre/16
3) Proyecto Itakyry	USD. 11.356.217.-	Fecha prevista conclusión: Julio/16
4) Proyecto Lambaré	USD. 20.440.000.-	Fecha prevista conclusión: Diciembre/16
5) Proyecto Botánico	USD. 22.400.000.-	Fecha prevista conclusión: Diciembre/16
6) Proyecto Blue Tower	USD. 6.045.000.-	Fecha prevista conclusión: Mayo/16
7) Proyecto Villa Aurelia	USD. 13.500.000.-	Fecha prevista conclusión: Diciembre/16
8) Proyecto Barrio Molino	USD. 16.400.000.-	Fecha prevista conclusión: Diciembre/16
Total proyectos	USD. 116.140.983.-	


12. Restricciones al derecho de propiedad.

No existen restricciones sobre los bienes de la empresa al cierre del presente periodo, ni se ha otorgado garantía alguna sobre los mismos.


 LIC. MIGUEL ANDEL SOILAN GIMÉNEZ
 CONTADOR
 Pat. Profesional 010-0038947
 R.U.C. 2131626 - 0


 Dr. César...
 Síndico...


 RIEDER & CIA S.A.C.I.



RIEDER & CIA.

ANEXO A

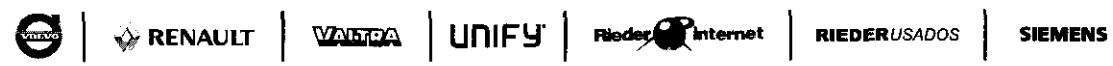
**BALANCE GENERAL INTERMEDIO
AL 30 DE SETIEMBRE DE 2015
(Expresado en guaraníes)**

BIENES DE USO

Cuentas	VALORES DE ORIGEN			AMORTIZACIONES			Saldo
	Saldo	Incrementos	Disminuciones	Saldo	Incrementos	Disminuciones	
Muebles y Utiles	9.754.663,408	197.897,676	(31.849,639)	9.920.711,445	(7.451.990,550)	(295.614,533)	2.194.451,016
Enseres Domésticos	71.973,516	10.605,454	(11.287,049)	71.291,921	(60.908,028)	(3.796,409)	16.864,793
Equipos Informáticos	12.226.466,249	515.560,054	(44.386,285)	12.697.639,998	(11.238.214,810)	(260.335,497)	1.233.495,308
Equipos de Internet	6.486.867,202	195.594,159	(19.414,616)	6.666.046,745	(5.700.099,756)	(535.579,217)	430.467,772
Máquinas de Taller	4.927.437,571	387.560,310	(28.932,727)	5.286.075,154	(1.620.265,340)	(363.340,885)	3.302.468,929
Carterías	762.766,666	112.713,638	-	875.500,304	(146.116,809)	(43.233,318)	686.150,177
Herramientas de Taller	4.296.957,115	1.528.175,542	(9.098,118)	5.816.034,539	(3.160.158,742)	(329.566,991)	2.332.854,710
Trasporte Terrestre	8.813.160,430	2.293.830,703	(1.277.731,146)	9.829.259,987	(4.087.353,623)	(1.070.311,889)	5.283.749,934
Edificios y Construcciones	43.346.316,574	287.192,576	-	43.633.509,150	(14.284.879,724)	(1.077.143,065)	28.271.484,361
Instalaciones	3.908.745,043	136.757,238	(27.690,909)	4.017.811,372	(2.436.745,935)	(385.287,085)	1.205.778,352
Equipos de arrendamiento	869.728,271	-	-	869.728,271	(475.048,712)	(178.544,625)	216.134,934
Trasporte Aéreo	9.523.917,226	-	-	9.523.917,226	(3.485.879,794)	(1.076.126,389)	4.961.911,042
No Sujetas a Depreciación	-	-	-	-	-	-	-
Obras en Curso	15.257.983,398	(219.393,045)	-	15.038.590,353	-	-	15.038.590,353
Terrenos	127.792.688,333	-	-	127.792.688,333	-	-	127.792.688,333
Activos Fijos en Curso	167.397,658	8.108.782,495	(3.984,953)	8.272.195,200	-	-	8.272.195,200
Total	148.318.888,333	14.828.888,333	(14.828.888,333)	148.318.888,333	(14.828.888,333)	(14.828.888,333)	148.318.888,333



M. Solan
LC. MIGUEL ANSEL SOILAN GIMÉNEZ
 CONTADOR
 Pat. Profesional 010-0038947
 R.U.C. 2131626-0



RIEDER & CIA.

ANEXO B


**BALANCE GENERAL INTERMEDIO
AL 30 DE SETIEMBRE DE 2015
(Expresado en guaraníes)**

ACTIVOS INTANGIBLES

Cuentas	VALORES DE ORIGEN				AMORTIZACIONES				Finan. Reservada
	Al Inicio del Periodo	Adquisitos	Disposiciones	Al Cierre del Periodo	Acumuladas al Inicio del Periodo	Del Periodo	Enajen.	Al Cierre del Periodo	
1- Marcas	4.846.050	-	-	4.846.050	(4.846.050)	-	-	(4.846.050)	-
2- Licencias de Software	1.406.446.105	165.204.010	(799.823)	1.570.850.292	(1.085.780.581)	(209.213.116)	82.399.703	(1.212.593.994)	358.256.298
3- Licencia Serv. de Internet	367.365.776	-	-	367.365.776	(367.365.776)	-	-	(367.365.776)	-
Totales Ejercicio Actual	1.778.657.931	165.204.010	(799.823)	1.843.052.118	(1.457.592.107)	(209.213.116)	82.399.703	(1.584.508.420)	358.256.298
Totales Ejercicio Anterior	1.600.259.341	101.859.847	-	1.702.119.188	(1.292.609.921)	(103.214.556)	-	(1.395.824.477)	306.294.711


Lic. MIGUEL ANSEL SOILAN GIMÉNEZ
CONTADOR
Pat. Profesional 010-0038947
R.U.C. 2131626 - 0







RIEDER & CIA.

ANEXO C

**BALANCE GENERAL INTERMEDIO
AL 30 DE SETIEMBRE DE 2015
(Expresado en guaraníes)**

**INVERSIONES, ACCIONES, DEBENTURES Y OTROS TÍTULOS EMITIDOS EN SERIE
PARTICIPACIÓN EN OTRAS SOCIEDADES**

Denominación y Características de los Títulos Emitidos	Clase	Valor Nominal Unitario	Cantidad	Valor Nominal Total	Valor Participación Proporcional	Valor en Líquido	Valor de Cobertura	% de Participación	Información sobre el Emisor			
									Actividad Principal	Capital	Activo Total	
Inversiones Temporarias												
NO APLICABLE												
Totales Ejercicio Actual												
Totales Ejercicio Anterior												
Inversiones Permanentes	Ordinarias y al portador	10.000.000	165	1.650.000.000	10,16%	20.218.770.000		17,41%	Explotación forestal, reforestación	9.480.000.000	455.557.270	16.245.664.680
Totales Ejercicio Actual						20.218.770.000						
Totales Ejercicio Anterior						20.218.770.000						

M. Soilan
Lic. MIGUEL ANGEL SOILAN GIMÉNEZ
CONTADOR
Pat. Profesional 010-0038947
R.U.C. 2131626 - 0

[Signature]

[Signature]



RIEDER & CIA.

ANEXO D

**BALANCE GENERAL INTERMEDIO
AL 30 DE SETIEMBRE DE 2015
(Expresado en guaraníes)**


OTRAS INVERSIONES

Cuentas	Valor de Costo	Amortización	Valor de Contracción	Valor Registrado Año Actual	Valor Registrado Año Anterior
Inversiones Corrientes					
Sub Total	NO APLICABLE				
Inversiones No Corrientes					
Sub Total					
Totales Ejercicio					

Miguel Soilan
Lic. MIGUEL ANGEL SOILAN GIMÉNEZ
CONTADOR
Pat. Profesional 010-0038947
R.U.C. 2131626 - 0

[Signature]

[Signature]



RENAULT

VALTRA

UNIFY

Rieder Internet

RIEDER USADOS

SIEMENS

RIEDER & CIA.

ANEXO E


**BALANCE GENERAL INTERMEDIO
AL 30 DE SETIEMBRE DE 2015
(Expresado en guaraníes)**

PREVISIONES

RUBRO	Saldo al Inicio del Ejercicio	Constitución	Desafectación	Aplicación	Saldo al Cierre del Ejerc. Actual	Saldo al Cierre del Ejerc. anterior
Deducidas del Activo (*)	9.114.458.906	-	-	-	9.114.458.906	8.418.957.462
Deducidas del Activo (**)	-	-	-	-	-	-
Total	9.114.458.906	-	-	-	9.114.458.906	8.418.957.462
Incluidas en el Pasivo	-	-	-	-	-	-
Total	-	-	-	-	-	-

(*) Corresponde a provisiones para Cuentas de Dudoso Cobro.
(**) Corresponde a provisiones por Obsolescencia de Existencias.

Miguel
Lic. MIGUEL ANGEL SOILAN GIMÉNEZ
CONTADOR
Pat. Profesional 010-0038947
R.U.C. 2131626 - 0



RIEDER & CIA.

ANEXO F

**BALANCE GENERAL INTERMEDIO
AL 30 DE SETIEMBRE DE 2015
(Expresado en miles de guaraníes)**


**COSTO DE MERCADERÍAS O PRODUCTOS VENDIDOS
O SERVICIOS PRESTADOS**

DETALLE	Ejercicio Actual	Ejercicio Anterior
I. COSTO DE MERCADERÍAS O PRODUCTOS VENDIDOS	157.826.970	120.180.866
Existencias al comienzo del periodo		
Mercaderías	128.105.212	160.405.757
Productos Terminados	-	-
Productos en Proceso	-	-
Materia Prima y Materiales	-	-
Otros	-	-
Compras y Costos de Producción del Ejercicio		
a) Compras	210.749.979	74.427.310
b) Costos de Producción	-	-
Diferencia de Inventario	-	-
Resultado por Tenencia	-	-
Existencias al cierre del periodo		
Mercaderías	181.028.221	114.652.201
Productos Terminados	-	-
Productos en Proceso	-	-
Materia Prima y Materiales	-	-
Otros	-	-
II. COSTOS DE SERVICIOS PRESTADOS SEGÚN ANEXO H	98.383.454	62.015.757
COSTO DE MERCADERÍAS O PRODUCTOS VENDIDOS Y SERVICIOS PRESTADOS	256.210.424	182.196.623

M. Soilan
Lc. MIGUEL ANGEL SOILAN GIMÉNEZ
CONTADOR
Pat. Profesional 010-0038947
R.U.C. 2131626 - 0

RIEDER & CIA. S.A.

22



RIEDER & CIA.

ANEXO G


**BALANCE GENERAL INTERMEDIO
AL 30 DE SETIEMBRE DE 2015
(Expresado en guaraníes)**

ACTIVOS Y PASIVOS EN MONEDA EXTRANJERA

DETALLE	Moneda Extranjera			Moneda Local	
	Clase	Monto	Cambio Vigente	Monto Ejercicio Actual	Monto Ejercicio Anterior
ACTIVO					
Activos Corrientes					
Caja	Dólar Americano	1.050,97	5.631	5.918.008	46.434.720
Caja	Reales	327,50	1.418	464.400	464.400
Cheques Diferidos	Dólar Americano	43.142,27	5.631	242.934.120	269.785.533
Bancos	Dólar Americano	679.776,51	5.631	3.827.821.528	10.601.022.202
Bancos	Euro	23.884,10	6.296	150.374.294	149.990.030
Clientes	Dólar Americano	10.866.065,00	5.631	61.186.812.015	45.347.287.338
Adelanto a Proveedores	Dólar Americano	1.550.139,94	5.631	8.728.838.002	4.766.201.861
Adelanto a Proveedores	Euro	35.778,05	6.296	225.258.603	1.215.337.894
Adelanto a Proveedores	SEK	6.174,00	500	3.087.000	
Sub Totales				74.371.507.970	62.396.523.979
Activos No Corrientes					
Clientes	Dólar Americano	8.451.678,00	5.631	47.591.398.818	21.913.992.024
Sub Totales				47.591.398.818	21.913.992.024
Total				121.962.906.788	84.310.516.003
PASIVO					
Pasivos Corrientes					
Obligaciones Bancarias	Dólar Americano	25.954.192,83	5.641	146.407.601.754	145.568.457.676
Letras a Pagar	Dólar Americano	4.518.444,11	5.641	25.488.543.225	
Bonos Bursátiles	Dólar Americano	3.945.000,00	5.641	22.253.745.000	10.971.116.000
Proveedores	Dólar Americano	6.821.045,18	5.641	38.477.515.860	7.689.842.261
Proveedores	Euro	29.510,84	6.308	186.154.379	34.686.703
Proveedores	SEK	261.651,69	680	177.923.149	192.071.380
Sub Totales				232.991.483.367	164.456.174.020
Pasivos No Corrientes					
Obligaciones Bancarias	Dólar Americano	6.051.725,79	5.641	34.137.785.181	8.059.560.970
Bonos Bursátiles	Dólar Americano	16.737.000,00	5.641	94.413.417.000	35.665.105.000
Sub Totales				128.551.202.181	43.724.665.970
Total				361.543.685.969	208.180.839.989

Lic. MIGUEL ANGEL SOILAN GIMÉNEZ
CONTADOR
Pat. Profesional 010-0038947
R.U.C. 2131626 - 0

23



RENAULT

VALEO

UNIFY

Rieder Internet

RIEDER USADOS

SIEMENS

RIEDER & CIA.

ANEXO H

**BALANCE GENERAL INTERMEDIO
AL 30 DE SETIEMBRE DE 2015
(Expresado en miles de guaraníes)**


INFORMACIÓN REQUERIDA SOBRE COSTOS Y GASTOS

RUBRO	Costos de Bienes de Cambio	Costos de Bienes de Uso	Costos de Obras y Activos	Costos de Amortización	Costos de Comercialización	Otros Costos	Total Ejercicio Actual	Total Ejercicio Anterior
Remuneraciones de administradores, directores, síndicos y consejo de vigilancia	-	-	-	816.000	-	-	816.000	847.667
Honorarios y remuneraciones por servicios	-	-	-	2.364.238	4.114.635	-	6.478.873	4.271.492
Beneficios al Personal	-	-	-	40.074	141.656	-	181.730	154.031
Sueldos y jornales	-	-	-	3.316.620	9.235.714	-	12.552.334	11.562.096
Contribuciones sociales	-	-	-	1.123.955	3.742.912	-	4.866.867	4.444.479
Regalías y honorarios por servicios técnicos	-	-	-	-	-	-	-	-
Gastos de Publicidad y Propaganda	-	-	-	-	1.394.210	-	1.394.210	1.677.518
Intereses, Multas y Recargos Impositivos	-	-	-	-	-	27.075	27.075	5.310
Impuestos, tasa y contribuciones Impuesto a la Renta	-	-	-	-	-	1.703.009	1.703.009	1.476.029
Intereses a Bancos e Instituciones Financieras	-	-	-	-	-	11.242.907	11.242.907	9.877.635
Diferencia de Cambio	-	-	-	-	-	25.397.788	25.397.788	-
Amortización Bienes de Uso	-	-	-	4.440.382	-	-	4.440.382	4.208.364
Otras Amortizaciones	-	-	-	412.774	-	-	412.774	374.973
Previsiones	-	-	-	-	-	18.989	18.989	454.446
Otros gastos	-	-	-	4.319.576	18.259.737	6.271.203	28.850.516	22.661.717
Total del Periodo Actual	-	-	-	16.033.619	38.088.864	44.608.971	98.731.454	
Total del Periodo Anterior	-	-	-	10.387.806	19.686.969	10.849.920		62.015.757

M. Soilan
DR. MIGUEL ANGEL SOILAN GIMÉNEZ
 CONTADOR
 Pat. Profesional 010-0038947
 R.U.C. 2131626 - 0

[Signature]

[Signature]



RENAULT

VALEO

UNIFY

Rieder internet

RIEDER USADOS

SIEMENS

RIEDER & CIA.

ANEXO I


BALANCE GENERAL INTERMEDIO AL 30 DE SETIEMBRE DE 2015

DATOS ESTADISTICOS


Volumen de Ventas (en unidades)	564	613
Volumen de Ventas (en miles de guaraníes)	175.695.738	164.470.520
Cantidad de Empleados y Obreros	504	384
Consumo de Energía (en guaraníes)	362.105.762	380.455.209
Cantidad de Sucursales	5	5
(Otros)	0	0

Nota: El volumen de operaciones podrá consignarse en unidades físicas, en unidades equivalentes o en algún índice que resulte apropiado para indicar el nivel de actividad.

OBS: UTEquis: Unidad Técnica Equivalente


Lic. MIGUEL ANGELO SOILAN GIMÉNEZ
CONTADOR
Pat. Profesional 010-0038947
R.U.C. 2131626 - 0

25



RENAULT

VALETA

UNIFY

Rieder Internet

REPOS

SIEMENS

RIEDER & CIA.

ANEXO J

BALANCE GENERAL INTERMEDIO AL 30 DE SETIEMBRE DE 2015

ÍNDICES ECONÓMICO – FINANCIEROS


INDICES	Acumulado al Fin del Periodo	
	Periodo Actual	Periodo Anterior
Liquidez (1)	1,46	1,43
Endeudamiento (2)	1,49	0,81
Rentabilidad (3) (Presentar sólo a fin de ejercicio)	--	--
(1) $\frac{\text{Activo Corriente}}{\text{Pasivo Corriente}}$; (2) $\frac{\text{Total del Pasivo}}{\text{Patrimonio Neto}}$; (3) $\frac{\text{Resultado Antes del Impuesto a la Renta}}{\text{Patrimonio Neto Excluido el Resultado del Periodo}}$		

Miguel Ángel Soilan Giménez
 Lic. MIGUEL ANGEL SOILAN GIMÉNEZ
 CONTADOR
 Pat. Profesional 010-0038947
 R.U.C. 2131626 - 0

[Signature]

[Signature]

26



RENAULT

VALTRA

UNIFY

Rieder Internet

SIEMENS

Asunción, 26 de octubre de 2015

A los señores
Accionistas de Rieder & Cía. S.A.C.I.
Presente

De mi mayor consideración:


Conforme a las disposiciones legales y estatutarias de la empresa, he examinado el Balance General, el Cuadro de Resultados correspondiente al ejercicio intermedio cerrado al 30 de setiembre de 2015.

La revisión consistió en comprobaciones de la contabilidad y de la documentación contenida en la misma.

Los estados contables revisados, surgen de los registros contables conformes a normas de Contabilidad legales y fiscales vigentes y en mi opinión, presentan razonablemente la situación financiera de la empresa al 30 de setiembre de 2015, por lo que recomiendo su aprobación.



DR. CESAR DIESEL JUNGHANNS
Síndico Titular



RIEDER & CIA.

Acta de Directorio No. 1397


En la ciudad de Asunción, Capital de la República del Paraguay, a los veinte y ocho días del mes de Octubre del año dos mil quince, siendo las 15:00 horas, se reúne el Directorio de Rieder & Cía. S.A.C.I. en su local social, bajo la presidencia del Sr. Juan Rodolfo Rieder y con la asistencia de los señores directores Francisco Rieder, Carlos E. Rieder, Jorge O. Rieder, Hilda J. Rieder y el Sindico Titular Dr. César Diesel.

Al inicio de la sesión se da lectura al acta anterior siendo aprobada sin modificación.

El presidente del Directorio Sr. Juan Rodolfo Rieder manifiesta que el motivo de la sesión es el estudio del Balance General, Cuadro de Ganancias y Pérdidas, Notas a los Estados Contables, Anexos, Estado de Variación del Patrimonio Neto y el Estado de Origen y Aplicación de Fondos cerrado el 30 de Septiembre de 2015.

Luego del análisis y consideración de todas las documentaciones presentadas, el Directorio resuelve aprobar por unanimidad el Balance General, Cuentas de Ganancias y Pérdidas, las Notas a los Estados Contables, Anexos, Estado de Variación del Patrimonio Neto y el Estado de Origen y Aplicación de Fondos al 30 de Septiembre de 2015.


Sin otro asunto que tratar se levanta la sesión siendo las 16:30 horas.-



Francisco Rieder
Vice-Presidente



Juan Rodolfo Rieder
Presidente




Carlos E. Rieder
Director




Jorge O. Rieder
Director



Hilda J. Rieder
Director



Dr. César Diesel
Sindico



RENAULT

VALEO

UNIFY

Rieder Internet

RIEDERUSADOS

SIEMENS