


RIEDER & CIA.

BALANCE GENERAL 31 DE DICIEMBRE 2015 Y 2014 (Expresado en guaraníes)


ACTIVO	2015	2014
ACTIVO CORRIENTE		
DISPONIBLE		
Caja y Bancos - Nota 3	17.337.101.884	20.357.622.779
	17.337.101.884	20.357.622.779
EXIGIBLES		
Cientes - Nota 4	147.413.607.084	133.951.866.718
Previsión para Cuentas Incobrables - Nota 4 y 2.g)	(9.898.924.275)	(9.114.458.906)
Anticipo a Proveedores del Exterior	6.468.181.858	4.310.297.856
Anticipo de Impuesto a la Renta Regimen Especial	124.601.400	124.601.400
Retención de IVA	3.770.296.777	55.151.515
Otros Créditos	5.805.092.102	3.612.308.068
Impuesto al Valor Agregado	575.801.260	79.427.172
	154.258.656.206	133.019.193.823
EXISTENCIAS		
Mercaderías - Nota 5 y 2.f)	183.284.678.605	128.105.212.069
	183.284.678.605	128.105.212.069
GASTOS ADELANTADOS		
Seguros a Devengar	55.468.745	646.880.325
Intereses a Devengar	2.700.816.220	2.886.446.788
Otros Gastos a Devengar	2.998.558.636	1.209.305.719
	5.754.843.601	4.742.632.832
Ingresos Diferidos - Nota 10	(33.749.465.763)	(15.986.107.243)
MENOS: Gastos Incurridos - Nota 10	79.873.491.001	32.173.248.435
	46.124.025.238	16.187.141.192
Total Activo Corriente	406.759.305.534	302.411.802.695

Las Notas y Anexos que se adjuntan forman parte de los Estados Financieros


LIC. MIGUEL ÁNGEL SOILAN GIMÉNEZ
CONTADOR
Pat. Profesional 010-0038947
R.U.C. 2131626 - 0


Dr. César Augusto Junghans


RIEDER & CIA S.A.



Firmado al solo efecto de su
Identificación con el Dictamen de fecha
22 MAR 2016
CONSULTORA ALEMANA PARAGUAYA




RIEDER & CIA.

BALANCE GENERAL 31 DE DICIEMBRE 2015 Y 2014 (Expresado en guaraníes)

ACTIVO	2015	2014
ACTIVO NO CORRIENTE		
EXIGIBLES		
Cientes - Nota 4	154.119.186.885	52.111.032.587
	154.119.186.885	52.111.032.587
INVERSIONES		
Títulos y Acciones - Nota 6	20.218.770.000	20.218.770.000
Aportes a Otras Empresas	6.545.564.647	2.348.674.647
	26.764.334.647	22.567.444.647
BIENES DE USO - Nota 2.e) y Anexo A		
Costo Original y Revaluado	330.278.604.159	248.210.088.659
Depreciaciones Acumuladas	(61.673.521.910)	(54.137.071.823)
	268.605.082.249	194.073.016.836
CARGOS DIFERIDOS		
Valores Originales	7.787.977.846	6.916.228.468
Amortizaciones Acumuladas	(6.170.062.607)	(5.614.804.281)
	1.617.915.239	1.301.424.187
Total Activo No Corriente	451.106.519.020	270.052.918.257
TOTAL ACTIVO	857.865.824.554	572.464.720.952

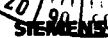

Las Notas y Anexos que se adjuntan forman parte de los Estados Financieros


Lic. M. SOILAN GIMÉNEZ
CONTADOR
Pat. Profesional 010-0038947
R.U.C. 2131626 - 0


Dr. César Diesel Junghanns
Gerente Titular


RIEDER & CIA. S.A. C.I.

Firmado al solo efecto de su
Identificación con el Dictamen de fecha
22 MAR 2016
CONSULTORA ALEMANA PARAGUAYA





RIEDER & CIA.


BALANCE GENERAL 31 DE DICIEMBRE 2015 Y 2014 (Expresado en guaraníes)


PASIVO	2015	2014
PASIVO CORRIENTE		
EXIGIBLES		
Proveedores del Exterior - Nota 7 y Anexo G	22.413.148.791	23.515.843.440
Letras por Pagar	16.572.699.383	10.558.137.460
Obligaciones Bancarias - Nota 8	231.021.786.581	162.606.180.789
Bonos Bursátiles - Nota 9	19.848.996.000	14.325.212.000
Intereses Bonos Bursátiles a Pagar	11.253.141.515	3.752.629.982
(Intereses Bonos Bursátiles no Devengados)	(10.829.234.259)	(3.490.497.404)
Acreedores Varios	13.016.020.642	5.049.096.827
Proveedores Locales	3.934.243.315	2.480.437.893
Intereses por Pagar	13.599.543.694	7.246.899.748
(Intereses no Devengados)	(10.473.490.413)	(5.389.771.109)
Provisiones Varias	1.635.663.887	2.376.184.744
Dirección de Grandes Contribuyentes	1.245.249.466	1.256.900.376
(Anticipo de Impuesto a la Renta)	(2.619.267.188)	(2.804.888.252)
Total Pasivo Corriente	310.618.501.414	221.482.366.494
PASIVO NO CORRIENTE		
EXIGIBLES		
Obligaciones Bancarias - Nota 8	47.351.072.969	12.887.148.610
Bonos Bursátiles - Nota 9	125.349.768.000	32.094.788.000
Intereses por Pagar	2.991.099.689	957.798.703
Intereses Bonos Bursátiles a Pagar	25.919.839.096	3.283.677.410
Intereses no Devengados	(26.736.741.139)	(3.164.595.622)
Total Pasivo No Corriente	174.875.038.615	46.058.817.101
TOTAL PASIVO	485.493.540.029	267.541.183.595

Las Notas y Anexos que se adjuntan forman parte de los Estados Financieros


Lic. MIGUEL ÁNGEL SOILAN GIMÉNEZ
CONTADOR
Pat. Profesional 010-0038947
R.U.C. 2131626 - 0


Dr. César Diesel Junghanns
Síndico Titular


RIEDER & CIA S.A.C.I.



Firmado al solo efecto de su
Identificación con el Dictamen de fecha

22 MAR 2016

CONSULTORA ALEMANA PARAGUAYA

3



RENAULT

VAUXHALL

UNIFY

Rieder Internet

RIEDERUSADOS

SIEMENS


RIEDER & CIA.


BALANCE GENERAL 31 DE DICIEMBRE 2015 Y 2014 (Expresado en guaraníes)


PATRIMONIO NETO	2015	2014
CAPITAL SOCIAL		
Capital Integrado	250.000.000.000	250.000.000.000
	250.000.000.000	250.000.000.000
RESERVAS		
Reserva General	13.622.386.807	11.953.732.415
Reserva Legal	9.936.615.747	9.512.026.508
Reserva de Revalúo	90.746.086.440	24.289.124.042
	114.305.088.994	45.754.882.965
RESULTADOS		
Del Ejercicio	8.067.195.531	9.168.654.392
	8.067.195.531	9.168.654.392
TOTAL PATRIMONIO NETO	372.372.284.525	304.923.537.357
TOTAL PASIVO Y PATRIMONIO NETO	857.865.824.554	572.464.720.952
Cuentas de orden. Nota 11		
Contratos en ejecución	USD 116.140.983,00	

Las Notas y Anexos que se adjuntan forman parte de los Estados Financieros


Lic. MIGUEL ANGEL SOILAN GIMÉNEZ
CONTADOR
Pat. Profesional 010-0038947
R.U.C. 2131626 - 0


Dr. César Daniel Jurgmanns
Síndico Titular


RIEDER & CIA. S.A.C.I.



Firmado al solo efecto de su
Identificación con el Dictamen de fecha
22 MAR 2016
CONSULTORA ALEMANA PARAGUAYA



RENAULT




UNIFY



RIEDERUSADOS

SIEMENS

RIEDER & CIA.



**ESTADO DE RESULTADOS
POR EL PERIODO COMPRENDIDO ENTRE
EL 1° DE ENERO Y EL 31 DE DICIEMBRE DE 2015 Y 2014
(Expresado en guaraníes)**

	2015	2014
Ventas Netas	228.987.799.147	249.852.857.615
Menos		
Costos de Mercaderías Vendidas	(158.331.469.164)	(167.147.112.139)
Costos de Servicios de Internet	(4.160.087.798)	(2.604.619.013)
RESULTADO BRUTO	66.496.242.185	80.101.126.463
Más		
OTROS INGRESOS OPERATIVOS		
Labor Taller	11.421.756.634	9.707.853.779
Ingresos Netos por Proyectos	35.482.854.751	-
Intereses Caja de Ahorro	15.888.352	18.253.524
Descuentos Obtenidos	361	96.515
Diferencias de Cambio - Neto	-	-
Intereses Cobrados	3.802.329.512	4.905.587.199
Otros Ingresos	6.349.500.297	3.657.817.715
	57.072.329.907	18.289.608.732
Menos		
GASTOS DE EXPLOTACIÓN - Anexo H		
Gastos de Administración	(18.787.925.158)	(18.342.912.288)
Gastos de Ventas	(47.489.241.467)	(42.495.768.098)
Seguros Pagados	(1.078.156.046)	(910.521.224)
Cuentas Incobrables	(732.138.885)	(1.271.492.186)
Gastos Impositivos	(1.696.995.924)	(1.423.364.865)
Depreciaciones de Bienes de Uso	(5.693.509.178)	(6.810.761.097)
Amortización de Cargos Diferidos	(555.106.801)	(549.215.297)
Reserva Legal	(424.589.239)	(482.560.757)
GASTOS FINANCIEROS - Anexo H		
Gastos Bancarios	(2.269.022.845)	(616.881.798)
Intereses Pagados	(16.092.974.055)	(14.974.684.592)
Gastos de Bolsa de Valores	(541.811.021)	(36.450.000)
Intereses Bonos Bursátiles	(6.136.155.424)	(2.902.660.736)
Diferencias de Cambio - Neto	(12.758.501.052)	2.852.092.511
	(114.256.127.095)	(87.965.180.427)
RESULTADO ANTES DE IMPUESTO	9.312.444.997	10.425.554.768
Impuesto a la Renta - Anexo H	(1.245.249.466)	(1.256.900.376)
RESULTADO DEL EJERCICIO	8.067.195.531	9.168.654.392

Las Notas y Anexos que se adjuntan forman parte de los Estados Financieros

Miguel Ansel Soilan Giménez
Lic. MIGUEL ANSEL SOILAN GIMÉNEZ
CONTADOR
Pat. Profesional 010-0038947
R.U.C. 2131626 - 0

Dr. César Diesel Junghanns
Dr. César Diesel Junghanns
Síndico Titular

Rieder
RIEDER & CIA. S.A.C.T.

5

Firmado al solo efecto de su
Identificación con el Dictamen de fecha
22 MAR 2016
CONSULTORA ALEMANA PARAGUAYA



RENAULT



RIEDERUSADOS

SIEMENS

**ESTADO DE VARIACIÓN DEL PATRIMONIO NETO
AL 31 DE DICIEMBRE DE 2015 Y 2014
(Expresado en guaraníes)**


Concepto	Integrado	Anticipo para Aumento de Capital	Generales	Legal	De Revaluo	Acumulado	Del Ejercicio	TOTAL
Transferencia utilidades de 2014 a Resultados Acumulados	--	--	--	--	--	9.168.654.392	(9.168.654.392)	0
Distribución de Utilidades	--	--	1.668.654.392	--	--	(9.168.654.392)	--	(7.500.000.000)
Capitalizaciones	--	--	--	--	--	--	--	0
Reservas	--	--	--	424.589.239	66.456.962.398	--	--	66.881.551.637
Emisión de Acciones	--	--	--	--	--	--	--	0
Reserva del Ejercicio	--	--	--	--	--	--	--	0
Resultado del Ejercicio	--	--	--	--	--	--	8.067.195.531	8.067.195.531
Saldo al 31 de diciembre de 2014	250.000.000.000	0	11.953.732.415	9.512.026.508	24.289.124.042	0	9.168.654.392	304.923.537.357

Las Notas y Anexos que se adjuntan forman parte de los Estados Financieros

Maldonado
Lic. MQUEL ANGEL SOILAN GIMENEZ
CONTADOR
Pat. Profesional 010-0038947
R.U.C. 2131626 - 0


[Signature]
Dr. César Diesel Junghanns
Síndico Titular

[Signature]
RIEDER & CIA S.A.C.T.



Firmado y solo efecto de su
Identificación con el Dictamen de fecha
27 MAR 2016
CONSULTORA ALEMANA PARAGUAYA

RIEDER & CIA.



ESTADO DE ORIGEN Y APLICACIÓN DE FONDOS POR EL PERIODO COMPRENDIDO ENTRE EL 1º DE ENERO Y EL 31 DE DICIEMBRE DE 2015 Y 2014 (Expresado en Guaraníes)

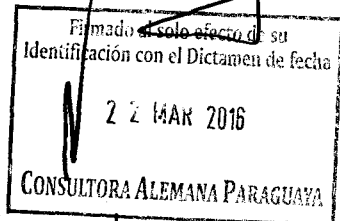
	2015	2014
Conciliación del Resultado Neto con el Efectivo y Equivalente de Efectivo proveniente de las Actividades de Operación		
Utilidad del Ejercicio	8.067.195.531	9.168.654.392
Más: Ajustes a la Utilidad del Ejercicio		
Depreciaciones Bienes de Uso	7.536.450.087	6.810.761.097
Amortización de Cargos Diferidos	555.258.326	549.215.297
Ajustes al Activo Fijo	(558.652.959)	1.999.816.248
Reserva Legal	424.589.239	482.560.757
Reserva General	1.668.654.392	0
Resultado Neto antes de cambios en el Capital Operativo	17.693.494.616	19.011.007.791
Cargos y Abonos por cambios en el Activo y Pasivo		
(Aumento) Disminución Neto de Exigibles	(123.247.616.681)	(23.486.822.450)
(Aumento) Disminución Neto de Existencias	(55.179.466.536)	32.300.545.004
(Aumento) Disminución Neto de Gastos Adelantados	(1.012.210.769)	(2.950.108.454)
(Aumento) Disminución Neto de Cargos Diferidos	(871.749.378)	(921.309.993)
Aumento (Disminución) Neto de Obligaciones Comerciales	(137.715.446.818)	23.781.854.786
Aumento (Disminución) Neto de Provisiones y Deudas Fiscales	(566.550.703)	(1.227.010.228)
Aumento (Disminución) de Ganancias a Realizar	(29.936.884.046)	2.195.764.750
	(348.529.924.931)	29.692.913.415
Aumento (Disminución) del Efectivo y Equivalente de Efectivo proveniente de la Actividad de Operación	(330.836.430.315)	48.703.921.206
Actividades de Inversión		
Adquisición y/o Construcción de Bienes de Uso	(9.221.554.535)	(6.009.797.561)
Inversiones en Otras Empresas	(4.196.890.000)	(2.348.674.647)
Aumento (Disminución) del Efectivo y Equivalente de Efectivo proveniente de la Actividad de Inversión	(13.418.444.535)	(8.358.472.208)
Actividades de Financiamiento		
Aumento (Disminución) Neto de Obligaciones Financieras	348.734.353.955	(30.510.381.251)
Aumento (Disminución) Neto de Obligaciones No Financieras	0	0
Distribución de dividendos	(7.500.000.000)	(5.500.000.000)
Aumento (Disminución) del Efectivo y Equivalente de Efectivo proveniente de la Actividad de Financiamiento	341.234.353.955	(36.010.381.251)
Aumento Neto de Efectivo y Equivalente de Efectivo	(3.020.520.895)	4.335.067.747
Saldo Efectivo y Equivalente de Efectivo al inicio	20.357.622.779	16.022.555.032
Saldo Efectivo y Equivalente de Efectivo al finalizar el Ejercicio	17.337.101.884	20.357.622.779

Las Notas y Anexos que se adjuntan forman parte de los Estados Financieros

Lic. MIGUEL ANGEL SOILAN GIMÉNEZ
CONTADOR
Pat. Profesional 010-0038947
R.U.C. 2131626 - 0

Dr. César Diesel Junghanne
Síndico Titular

RIEDER & CIA. S.A.G.I.



7



RENAULT

VALTRA


UNIFY

Rieder Internet

RIEDERUSADOS

SIEMENS

RIEDER & CIA.



NOTAS A LOS ESTADOS FINANCIEROS AL 31 DE DICIEMBRE DE 2015

1. El Ente.

"Rieder & Compañía" Sociedad Anónima, Comercial e Industrial fue constituida por Escritura Pública pasada ante el Escribano Don Saúl Martínez Fretes, en fecha 2 de setiembre de 1964, habiéndose aprobado los mismos y reconocida su personería jurídica por Decreto del Poder Ejecutivo de la Nación N° 5880 de fecha 30 de setiembre de 1964 e inscripto en el Registro Público de Comercio. Los estatutos vigentes de la sociedad constan en Escritura Pública N° 418 de fecha 13 de mayo de 1996, inscripta en el Registro de Personas Jurídicas y Asociaciones bajo el N° 302 de fecha 1° de julio de 1996 y en el Registro Público de Comercio bajo el N° 662 en fecha 12 de julio de 1996. Según Escritura Pública N° 88 de fecha 23 de setiembre de 1999, por acta de asamblea general extraordinaria N° 37 de fecha 20 de abril de 1999, fue aprobado el aumento del capital autorizado a Gs. 60.000.000.000, el cual se encuentra totalmente integrado. Asimismo, según Escritura Pública N° 73 de fecha 23 de noviembre de 2004, por acta de asamblea general extraordinaria N° 44 de fecha 05 de noviembre de 2004, fue aprobado el aumento del capital social a Gs. 83.000.000.000, el cual se encuentra totalmente integrado. De la misma forma, a través de la mencionada escritura, se ha realizado las modificaciones de los estatutos sociales a los efectos de adecuarlo a las normas legales del Mercado de Valores, y de esa forma permitir a la empresa realizar oferta pública de valores con el fin de captar recursos financieros para capital operativo, proyectos e inversiones. Asimismo, según Escritura Pública N° 67 de fecha 20 de mayo de 2010, por acta de asamblea general extraordinaria N° 51 de fecha 21 de abril de 2010, fue aprobado el aumento del capital social a Gs. 125.000.000.000, el cual se encuentra totalmente integrado. Según Escritura Pública N° 107 de fecha 11 de setiembre de 2013, por acta de asamblea general extraordinaria N° 55 de fecha 30 de abril de 2013, fue aprobado el aumento del capital social a Gs. 250.000.000.000, el cual se encuentra totalmente integrado.

La Sociedad tendrá una duración de cincuenta (50) años contados a partir del día en que la modificación de los estatutos sociales sea registrada en los correspondientes Registros Públicos, pudiendo ser prorrogado su término o anticiparse su disolución por resolución de la Asamblea General de Accionistas.

2. Políticas de Contabilidad.


La Sociedad adopta sus políticas de contabilidad, siguiendo los lineamientos generales de las prácticas contables usuales.

a) Moneda de cuenta.

Los presentes estados financieros, han sido preparados en base a la moneda oficial del Paraguay, el guaraní.

b) Efectos de la inflación.

Los estados financieros han sido preparados en base a cifras históricas, sin considerar el efecto que las variaciones en el poder adquisitivo de la moneda local pudieran tener sobre los rubros no monetarios que los componen, debido a que la corrección monetaria



Lic. MIGUEL ANGEL SOILAN GIMÉNEZ
CONTADOR
Pat. Profesional 010-0038947
R.U.C. 2131826-0

Dr. DEBORAH JUNGHANNS
Socio Titular

RIEDER & CIA. S.A.C.





no es un principio de contabilidad de aceptación generalizada ni una norma vigente en el Paraguay. Constituye una excepción al criterio descrito, el ajuste por diferencia de cambio y el revalúo obligatorio de los bienes del activo fijo en virtud a lo que establece la Ley 125/91.

c) Moneda Extranjera.

Los activos en moneda extranjera se valúan al tipo de cambio comprador vigente a la fecha de cierre y los pasivos se valúan al tipo de cambio vendedor, de conformidad con principios de contabilidad generalmente aceptados.

Las diferencias netas de cambio devengadas por fluctuaciones en los tipos de cambio entre las fechas de concertación de las operaciones y su liquidación o valuación al cierre del período se imputan a la cuenta Diferencias de Cambio del Estado de Resultados.

La empresa mantiene como política realizar los ajustes por diferencia en el tipo de cambio al cierre de cada mes durante el ejercicio.

d) Reconocimiento de ingresos y egresos.

Para el reconocimiento de las ganancias y pérdidas se ha aplicado el principio de lo devengado excepto los intereses moratorios que, en algunos casos, se contabilizan en el momento del cobro.

e) Valuación de bienes de uso.

Los bienes son revaluados anualmente de acuerdo al artículo 12 de la Ley Nº 125/91 (actualizada), considerando los coeficientes de actualización suministrados por el Ministerio de Hacienda a tal efecto.


Las depreciaciones son computadas a partir del mes siguiente de la incorporación con cargo a resultados del ejercicio, utilizando el sistema lineal, a tasas que están dentro de los límites permitidos por las leyes tributarias y que se consideran adecuadas para extinguir el valor bruto de los bienes al fin de su vida útil. El costo, la revaluación y la depreciación acumulada de los bienes vendidos o retirados, son eliminados de las cuentas del activo, y la ganancia o pérdida es aplicada a resultados.

f) Valuación de existencias.

Las Unidades Nuevas (Automóviles, Tractores, Implementos Agrícolas y Maquinarias Pesadas) se valúan a su costo de adquisición, inferior a su valor de realización.

Las unidades usadas tomadas como parte de pago son incorporadas al inventario al valor de tasación practicado por la empresa más todos los gastos de acondicionamiento del bien para su posterior venta.

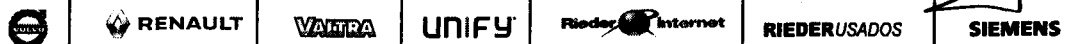
Los inventarios de Repuestos, Materiales Telefónicos e Industriales están valuados al costo promedio ponderado.




[Signature]
LIC. MIGUEL ANGEL SOILAN GIMÉNEZ
CONTADOR
Pat. Profesional 010-0038947
R.U.C. 2131626 - 0

[Signature]
Dr. César Daniel Janghanns
Síndico Titular

RIEDER & CIA. S.A.C.



RIEDER & CIA.



g) Previsión por incobrables.

La empresa constituye provisiones para deudores de dudoso cobro a los efectos de regularizar aquellos créditos que, a entender de la Dirección, presentan riesgos de su total recuperación.

3. Disponibilidades.

Comprende; en guaraníes:

	Moneda	Saldo M/E	2015	2014
Caja				
Guaraníes	Gs.	--	2.337.038.446	3.693.344.344
Dólares	US\$	200	1.160.000	5.103.461
Reales	R\$	278,08	--	464.400
Total en Caja (a)			2.338.198.446	3.698.912.205

Bancos

Banco Amambay	Gs.	--	178.169.656	13.641.251
Banco Amambay	US\$.	6.366,01	36.922.858	94.103.589
Banco Atlas	US\$.	--	992.494.683	51.236.457
Banco Atlas	Gs.	77.299,26	448.335.708	783.193
Banco Continental S.A.E.C.A.	Gs.	--	-15.944.995.431	93.058.896
Banco Continental S.A.E.C.A.	US\$.	2.958.336,37	17.158.350.946	148.527.112
Banco Do Brasil	Gs.	--	4.493.186	82.640.198
Banco Do Brasil	US\$.	9.269,63	53.763.854	1.691.924.080
Banco Familiar S.A.E.C.A.	US\$.	--	18.149.332	2.104.760
Banco Familiar S.A.E.C.A.	Gs.	5.419,96	31.435.768	305.714.230
Banco GNB Paraguay	Gs.	--	1.586.986	1.490.129.095
Banco GNB Paraguay	US\$	19.222,90	111.492.820	4.232.701.080
Banco Interfisa S.A.E.C.A.	Gs.	--	240.908.439	--
Banco Interfisa S.A.E.C.A.	US\$.	346.916,71	2.012.116.918	--
Banco Itapúa S.A.E.C.A.	Gs.	--	2.001.000	13.605.723
Banco Itapúa S.A.E.C.A.	US\$	1.138,60	6.603.880	6.023.764
Banco Itaipú Paraguay S.A.	Gs.	--	1.058.366	315.094.459
Banco Itaipú Paraguay S.A.	US\$	1.577,01	9.146.658	327.944.236
Banco Nación Argentina	US\$	--	509.466.937	263.452.267
Banco Nación Argentina	Gs.	502.509,01	2.914.552.258	3.934.865
Banco Nacional de Fomento	Gs.	--	13.066.188	10.208.535
Banco Regional S.A.E.C.A.	US\$	--	2.052.413.277	1.820.840.202
Banco Regional S.A.E.C.A.	Gs.	10.440,20	60.553.160	251.762.352
Bancop S.A	Gs.	--	9.766.964	9.629.277
Bancop S.A	US\$	6.053,53	35.110.474	15.779.243
BBVA Banco	Gs.	--	64.153.659	786.527.615
BBVA Banco	US\$	44.603,48	258.700.184	4.108.978
Citibank	Gs.	15.000,00	87.000.000	500.758.965
Citibank N.A.	US\$	--	401.921.853	12.412.432
Citibank N.A. 7028	US\$	104,82	607.956	69.435.000
Deutsche Bank	US\$	130.065,31	754.378.798	602.366.447
Deutsche Bank	Euros	23.804,91	150.661.275	134.615.698
Financiera El Comercio	US\$	--	14.349.134	5.307.102
Financiera El Comercio	Gs.	1.146,49	6.649.642	13.622.981
Financiera Rio S.A	US\$	71,40	414.120	307.319
Sol Financiera S.A.E.C.A	US\$	51.341,76	297.782.208	--
Sudameris Bank S.A.E.C.A.	Gs.	--	376.559.141	285.256.484
Sudameris Bank S.A.E.C.A.	US\$	180,67	1.143.460	1.154.660.167
Sudameris Bank S.A.E.C.A.	Euros	87.904,75	509.847.550	12.600.593
TU Financiera	Gs.	--	12.887.754	12.239.021
Visión Banco S.A.E.C.A.	Gs.	--	224.230.943	89.809.292
Visión Banco S.A.E.C.A.	US\$	19.618,97	113.790.026	819.403.870

Enviado al solo efecto de su
Identificación con el Dictamen de fecha
22 MAR 2016
CONSULTORIO ALEMANA PARAGUAYA

Lic. MIGUEL ANGEL SOILAN GIMÉNEZ
CONTADOR
Pat. Profesional 010-0038947
R.U.C. 2131626-0

Dr. César Blom-Jungmanns
Gineco Titular

RIEDER & CIA. S.A.C.



RIEDERUSADOS

SIEMENS


RIEDER & CIA.

Total en Bancos (b)		14.232.042.589	16.901.667.066
Otros Valores			
Valores al Cobro	Gs.	147.655.280	199.821.174
Cheques Diferidos	Gs.	307.268.403	311.166.709
Cheques Diferidos	US\$	53.782,27	399.451.862
Total en Otros Valores (c)		766.860.849	910.439.745
Total Disponible (a) + (b) + (c)		17.337.101.884	20.357.622.779

4. Clientes.

Este rubro está compuesto por facturas y comisiones pendientes de cobro y se compone, en guaraníes:


	2015	2014
Corto Plazo		
Cientes	147.413.607.084	133.951.866.718
Previsión para Cuentas Incobrables – Anexo E	(9.898.924.275)	(9.114.458.906)
Total Corto Plazo	137.514.682.809	124.837.407.812
Largo Plazo		
Cientes	154.119.186.885	52.111.032.587
Total Largo Plazo	154.119.186.885	52.111.032.587
Total	291.633.869.694	176.948.440.399



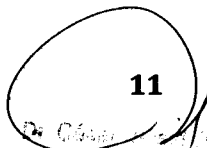
5. Existencias.

Este rubro comprende; en guaraníes:

	2015	2014
Automóviles Renault	9.411.994.918	9.790.907.773
Automóviles Volvo	4.260.696.277	4.608.798.264
Cosechadora Valtra	781.280.448	4.820.355.460
Implementos Valtra	677.919.340	1.149.481.236
Sembradora Valtra	1.767.305.151	1.917.279.157
Planadora Valtra	3.748.147.366	312.316.308
Pulverizadora Valtra	2.315.663.832	744.715.667
Camiones Volvo	1.887.208.294	773.297.826
Tractores Valtra	29.331.704.367	11.156.174.413
Motoniveladoras	950.457.091	-
Implementos Kuhn/Metasa	548.480.902	548.480.902
Implementos Agrícolas	28.437.421	28.432.151
Automóviles Usados Renault	2.247.088.754	2.788.422.071
Automóviles Usados Volvo	11.346.018.218	12.634.210.222
Tractores Usados	3.013.198.536	1.863.259.368
Camiones Usados	341.482.074	277.826.053
Implementos Agrícolas Usados	76.090.889	607.084.988
Implementos Usados en Trámites	268.144.178	268.144.178
Materiales Eléctricos Industriales	8.659.915.584	8.270.208.471
Materiales de Comunicación	2.571.633.160	2.276.679.870
Materiales TEL	968.880.704	972.324.056
Repuestos	39.978.418.725	39.433.527.301
Unidades Usadas en Trámites - Volvo	1.339.308.844	359.835.923
Productos GSM	1.462.706.222	1.462.706.222
Órdenes de Trabajo – Material	14.976.851.074	6.283.181.033



Dr. Miguel Ángel Soilan Giménez
CONTADOR
Pat. Profesional 010-0038947
R.U.C. 2131626 - 0



RIEDER & CIA. S.A.C.I.



RIEDER & CIA.

Órdenes de Trabajo - Labor	3.249.788.009	3.108.826.621
Importaciones en Curso	33.500.435.140	8.271.031.651
JF Maquinas Agrícolas	13.294.267	13.294.267
CIVEMASA	304.203.425	450.089.847
Excavadoras	913.667.132	2.168.474.340
Excavadoras Usadas	653.554.320	188.181.814
Tracto cargadoras	0	557.664.816
Compactadora Valtra	732.386.713	--
Retro Excavadora	958.317.230	--
Palas Cargadoras	0	--
Total Existencias	183.284.678.605	128.105.212.269

6. Títulos y Acciones

En el mes de abril de 2010, RIEDER y Cía. S.A.C.I. realizó una importante integración de capital social con utilidades acumuladas que alcanzan Gs. 42.000.000.000, fortaleciendo de ésta manera el capital de la sociedad. En ese sentido, habiendo recibido una propuesta de compra de una parte de las acciones de POSTILLON S.A. y a modo de diversificar los negocios hacia rubros tales como, ecoturismo, medio ambiente, actividad silvopastoril, maderas, ganadería, actividad inmobiliaria, adquirió acciones de dicha empresa de los cuales se espera obtener beneficios económicos futuros.


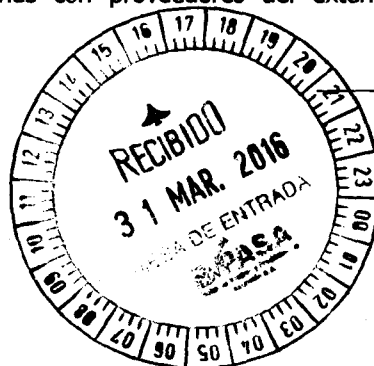
Postillón S.A. es poseedora de 38.135 hectáreas de tierras en el Dpto. de Concepción sobre la ruta que une Concepción con Vallemí, próxima a ser asfaltada, de las cuales 19.000 hectáreas son bosques naturales que cuenta con un programa de explotación racional y sustentable aprobado por la autoridad de aplicación, 16.500 hectáreas de campo natural aptas para la ganadería, 2.000 hectáreas con pasturas implantadas y 600 hectáreas reforestadas.

Mediante Acta de Directorio N° 1.039 del 19 de noviembre de 2010, el Directorio decide la compra de 165 acciones de POSTILLÓN S.A. a US\$ 26.000 cada una; y que al 31 de diciembre de 2015, asciende a Gs. 20.218.770.000.

7. Proveedores del Exterior.

El saldo de las obligaciones con proveedores del exterior se compone como sigue, en guaraníes:

	2015	2014
Valtra Do Brasil	11.934.919.735	14.986.133.136
VCE Internacional AB	40.395.730	228.591.576
Volvo Car Corporation AB	7.138.521.666	1.464.546.358
Volvo Truck Parts Gent	322.098.216	236.047.093
Volvo Car Parts AB	279.166.140	--
Volvo do Brasil Veic. Ltda. Rptos.	37.854.605	28.315.272
Renault Argentina S.A.	4.446.082	548.870
Siemens do Brasil	31.407.813	27.972.507
Siemens Nuernberg	942.216.622	709.904.681
Renault Do Brasil	128.768.374	2.008.503.067
Renault Francia	694.182.995	--
Renault SAS	--	132.626.489
Kuhn do Brasil	--	34.392.392
Volvo CE Parts North América - Repuestos	185.559.973	237.427.763
Transapelt S.A.	40.732.884	32.521.852
Nexans Chile S.A	425.807.709	--
Agco Internacional GMBH	--	9.516.100
Siemens LTDA	-431.744.166	55.439.220



Dr. MIGUEL ANGEL SOILAN GIMÉNEZ
CONTADOR
Pat. Profesional 010-0038947
R.V.C. 2131626-0

12
Dr. César Daniel Jureghanns
Sindicado Titular

RIEDER & CIA. S.A.C.I.



RIEDER & CIA.

Transportes Furlong S.A.	21.301.624	--
Vapren S.A.I.C.	--	--
Siemens Enterprise Communications Ltda.	3.881.426	3.098.999
Star One S.A	12.743.300	2.885.746
Phoenix Contact	191.566.634	2.842.453
Industrial Agrícola Fortaleza	1.443.500	1.152.516
Centro de Desarrollo Empresaria S.A.	--	--
Siemens AG	--	382.855
Siemens AG - Munchen	222.483.698	248.161.552
Siemens UNIFY	--	101.472.310
BRIGO	--	--
VTF Latin America	--	--
Siemens Colombia	--	2.157.808.633
Same Deutz S.A.	-41.731.849	--
TÜV Rhienland Argentina	--	11.079.479
Volvo Car	--	674.455.561
Shandong Lingong Construction Machinery Co Ltd.	9.191.062	41.959.502
Media Networks Latin America	96.452.458	26.449.095
Rodo Riva Transportes	79.876.744	22.671.528
TTI-Inc & CIA. Ltda	--	28.696.844
Grimaldi	--	239.991
Agco Implementos Ltda.	11.918.700	--
Jinan Createk Tech	-21.499.181	--
Tianji City	-25.071.160	--
Geely International	-85.791.990	--
Wuhan Fibertome	133.722.000	--
Furlong Chile	13.064.058	--
ALCOBRA GMBH	57.105	--
Kapta (Knowledge at Processes)	15.206.284	--
Total Proveedores del Exterior	22.413.148.791	23.515.843.440

8. Obligaciones Bancarias.

El saldo de las obligaciones bancarias se compone como sigue, en guaraníes:

Banco	Importe	T° C°	2015
Préstamos en Moneda Extranjera - Anexo G			
Banco Continental	2.837.546,16	5.814	16.497.493.374
Banco Regional	3.936.560,00	5.814	22.887.159.840
Bancop	360.000,00	5.814	2.093.040.000
Banco Amambay	235.273,04	5.814	18.809.877.454
Banco Atlas	763.530,56	5.814	4.439.166.676
Sudameris Bank	299.000,00	5.814	45.924.786.000
Banco Familiar	1.181.809,15	5.814	8.440.818.398
Banco de la Nación Argentina	2.300.000,00	5.814	13.372.200.000
Banco GNB Paraguay	274.999,97	5.814	726.749.826
BBVA Banco	696.666,00	5.814	3.875.996.124
Banco Do Brasil	1.360.000,00	5.814	7.907.040.000
Interfisa Banco	202.833,00	5.814	1.179.271.062
Banco Familiar - L.P.	202.118,1	5.814	1.175.114.633
Interfisa Banco - L.P.	797.167,00	5.814	4.634.728.938
Banco Continental - L.P.	495.595,68	5.814	2.881.393.284
Banco Regional - L.P.	4.101.450,00	5.814	23.845.830.300
BBVA Banco - L.P.	1.000.000,00	5.814	5.814.005.814
Total Préstamo en Moneda Extranjera	31.734.549,66		184.504.671.723

Firmado al solo efecto de su
Identificación con el Dictamen de fecha
27 MAR 2016
CONSULTORA ALEMANA PARAGUAYA



Lic. MIGUEL ANGEL SOILAN GIMÉNEZ
CONTADOR
Pat. Profesional 010-0038947
R.U.C. 2131626-0

13
Dr. César Diesel Junghanns
Síndico Titular


RIEDER & CIA S.A.C.



RIEDER & CIA.

Préstamos en Moneda Nacional

Bancop	5.600.000.000
Banco Familiar	702.424.809
Banco Atlas	9.411.765.336
Banco GNB	14.760.000.000
BBVA	8.000.000.000
Continental	3.794.000.000
Sudameris Bank	22.307.000.000
Banco Regional	8.047.979.500
Banco Itau	8.700.000.000
Visión	3.545.018.182
Banco Regional - L.P.	9.000.000.000
Total Préstamos en Moneda Nacional	93.868.187.827
Total al 31.12.2015	278.372.859.550



9. Bonos Bursátiles.

Su composición al 31 de diciembre de 2015 es como sigue, en guaraníes:

Corto Plazo


Bonos en Moneda Extranjera - Anexo G

Vencimiento	US\$	Gs.
Abril-16	414.000,00	2.406.996.000
Julio-16	750.000,00	4.360.500.000
Agosto-16	500.000,00	2.907.000.000
Agosto-16	500.000,00	2.907.000.000
Setiembre-16	750.000,00	4.360.500.000
Noviembre-16	500.000,00	2.907.000.000
Total	3.414.000,00	19.848.996.000

Largo Plazo

Bonos en Moneda Extranjera - Anexo G

Marzo-17	500.000,00	2.907.000.000
Mayo-17	500.000,00	2.907.000.000
Junio-17	500.000,00	2.907.000.000
Enero-17	500.000,00	2.907.000.000
Agosto-17	500.000,00	2.907.000.000
Octubre-17	500.000,00	2.907.000.000
Noviembre-17	500.000,00	2.907.000.000
Setiembre-17	500.000,00	2.907.000.000
Noviembre-17	500.000,00	2.907.000.000
Julio-18	12.000,00	69.768.000
Mayo-18	500.000,00	2.907.000.000
Marzo-18	500.000,00	2.907.000.000
Marzo-18	500.000,00	2.907.000.000
Setiembre-18	500.000,00	2.907.000.000
Junio-18	500.000,00	2.907.000.000
Setiembre-19	500.000,00	2.907.000.000
Agosto-18	500.000,00	2.907.000.000
Octubre-18	750.000,00	4.360.500.000
Mayo-19	500.000,00	2.907.000.000
Noviembre-19	750.000,00	4.360.500.000
Julio-19	1.000.000,00	5.814.000.000
Octubre-19	500.000,00	2.907.000.000
Febrero-20	500.000,00	2.907.000.000



Lic. MIGUEL ANGE SOILAN GIMÉNEZ
CONTADOR
Pat. Profesional 010-0038947
R.U.C. 2131626 - 0

Dr. César Miguel B. Schumanns
Sancionado Tribunal

RIEDER & CIA. S.A.C.T.




RIEDER & CIA.

Marzo-20	500.000,00	2.907.000.000
Abril-20	500.000,00	2.907.000.000
Mayo-20	500.000,00	2.907.000.000
Noviembre-20	500.000,00	2.907.000.000
Junio-20	500.000,00	2.907.000.000
Julio-20	500.000,00	2.907.000.000
Agosto-20	500.000,00	2.907.000.000
Setiembre-20	500.000,00	2.907.000.000
Octubre-20	500.000,00	2.907.000.000
Marzo-21	500.000,00	2.907.000.000
Abril-21	1.000.000,00	5.814.000.000
Mayo-21	500.000,00	2.907.000.000
Julio-21	500.000,00	2.907.000.000
Agosto-21	500.000,00	2.907.000.000
Setiembre-21	500.000,00	2.907.000.000

Bonos en Moneda Nacional

Agosto-17	1.000.000.000
Enero-18	1.000.000.000
Febrero-18	1.000.000.000
Marzo-18	1.000.000.000
Abril-18	1.000.000.000
Mayo-18	1.000.000.000
Junio-18	1.000.000.000
Julio-18	1.000.000.000
Agosto-18	1.000.000.000
Total	9.000.000.000
Total Bonos Bursátiles	145.198.764.000




10. Ganancias a Realizar.

Comprenden facturaciones a clientes por venta de unidades a entregar o servicio de mantenimiento aún no realizado y que serán reconocidos como resultado en el momento de la entrega del bien o de la prestación del servicio. Al 31 de diciembre de 2015, se compone de la siguiente manera:

	2015	2014
Ingresos a realizar	(33.749.465.763)	(15.986.107.243)
Costos aplicables a Ingresos no Realizados	79.873.491.001	32.173.248.435
Total	46.124.025.238	16.187.141.192

11. Cuentas de orden: Contratos en ejecución.

Corresponden a contratos de infraestructuras y energía en las zonas sur, este y central del país bajo el concepto de llave en mano con clientes del sector privado y público, las cuales se están ejecutando y son los siguientes:



Lic. MIGUEL ANSEL SOILAN GIMÉNEZ
CONTADOR
Pat. Profesional 010-0038947
R.U.C. 2131626 - 0

Dr. César Diesel Junghans
Síndico Titular

RIEDER & CIA. S.A.C.I.





RIEDER & CIA.


1) Proyecto Guarambaré	USD. 23.099.766.-	Fecha prevista conclusión: Febrero/16
2) Proyecto Fdo. de la Mora	USD. 2.900.000.-	Fecha prevista conclusión: Diciembre/16
3) Proyecto Itakyry	USD. 11.356.217.-	Fecha prevista conclusión: Octubre/16
4) Proyecto Lambaré	USD. 20.440.000.-	Fecha prevista conclusión: Diciembre/16
5) Proyecto Botánico	USD. 22.400.000.-	Fecha prevista conclusión: Diciembre/16
6) Proyecto Blue Tower	USD. 6.045.000.-	Fecha prevista conclusión: Mayo/16
7) Proyecto Villa Aurelia	USD. 13.500.000.-	Fecha prevista conclusión: Julio/17
8) Proyecto Barrio Molino	USD. 16.400.000.-	Fecha prevista conclusión: Julio/17
Total proyectos	USD. 116.140.983.-	

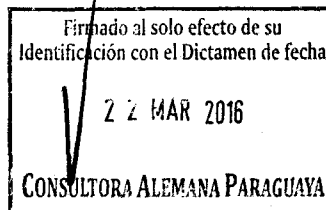
12. Restricciones al derecho de propiedad.

No existen restricciones sobre los bienes de la empresa al cierre del presente periodo, ni se ha otorgado garantía alguna sobre los mismos.


Lic. MIGUEL ANGELO SOILAN GIMÉNEZ
CONTADOR
Pat. Profesional 010-0038947
R.U.C. 2131626 - 0


Dr. César Daniel Junghanns
Síndico Titular


RIEDER & CIA S.A.C.I.



RIEDER & CIA.

ANEXO A


**BALANCE GENERAL
AL 31 DE DICIEMBRE DE 2015
(Expresado en guaraníes)**
BIENES DE USO

	VALORES DE ORIGEN			AMORTIZACIONES					
Muebles y Utiles	289.816.283	(68.578.097)	112.820.619	10.088.722.213	(7.451.490.550)	(391.485.603)	47.905.019	(7.833.924.067)	2.254.798.146
Enseres Domésticos	71.973.516	(18.059.894)	511.689	77.557.452	(60.908.028)	(14.823.102)	16.338.030	(84.471)	18.079.881
Equipos Informáticos	12.226.468.249	(77.030.978)	56.631.832	12.776.801.526	(11.238.214.810)	(433.835.152)	55.633.885	(16.985.600)	1.143.199.849
Equipos de Internet	6.489.867.202	(19.414.616)	69.604.289	6.741.367.746	(5.700.009.756)	(682.384.908)	204.607.304	(41.227.000)	521.153.596
Máquinas de Taller	4.927.437.571	(28.932.727)	137.254.589	5.423.329.743	(1.620.265.340)	(481.946.686)	21.807.522	(32.705.414)	3.310.219.825
Carterías	762.786.666	-	26.475.047	949.648.078	(146.116.809)	(86.713.317)	-	(4.529.596)	712.288.556
Herramientas de Taller	4.296.957.115	(17.030.413)	85.259.379	6.504.961.111	(3.160.158.742)	(509.866.480)	6.545.304	(27.813.033)	2.813.668.760
Transporte Terrestre	8.813.150.450	(1.684.694.690)	254.844.396	11.990.385.994	(4.087.353.623)	(1.589.701.056)	679.195.181	(75.976.523)	6.916.799.873
Edificios y Construcciones	43.346.314.574	(1.189.239)	1.335.853.993	64.263.218.879	(14.284.879.724)	(1.415.353.130)	151.068.398	(431.229.459)	48.282.924.964
Instalaciones	3.908.745.043	(27.690.909)	77.091.968	4.099.370.530	(2.426.746.935)	(516.637.522)	29.879.448	(29.928.559)	1.155.937.982
Equipos de arrendamiento	869.728.271	-	26.961.574	896.689.845	(475.048.712)	(236.206.737)	12.034.401	(713.947.557)	182.742.288
Transporte Aéreo	9.523.917.226	-	245.115.873	9.769.033.099	(3.485.879.794)	(1.630.415.901)	-	(57.936.708)	4.594.800.695
No sujetos a Depreciación	-	-	-	-	-	-	-	-	-
Otros en Curso	15.257.963.398	(14.277.930.286)	-	1.102.966.821	-	-	-	-	1.102.966.821
Terrenos	127.792.688.333	-	3.961.573.338	194.879.999.117	-	-	-	-	194.879.999.117
Activos Fijos en Curso	167.397.658	(7.841.843.751)	-	714.532.005	-	-	-	-	714.532.005
Total del Estado Autorizado									

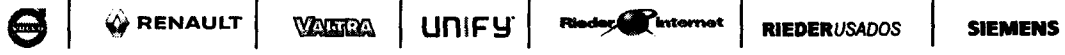
RIEDER & CIA S.A.C.T.

Elaborado al solo efecto de su
Identificación con el Dictamen de fecha
27 MAR 2016
CONSULTORA ALEMANA PARAGUAYA

César Diabzhangmann
Sindicato Titular



M. Solan
Lic. MABEL ANGEL SOLAN GIMENEZ
CONTADOR
Pat. Profesional 010-0038947
R.U.C. 2131626 - 0



RIEDER & CIA.

ANEXO B

**BALANCE GENERAL
AL 31 DE DICIEMBRE DE 2015
(Expresado en guaraníes)**

ACTIVOS INTANGIBLES

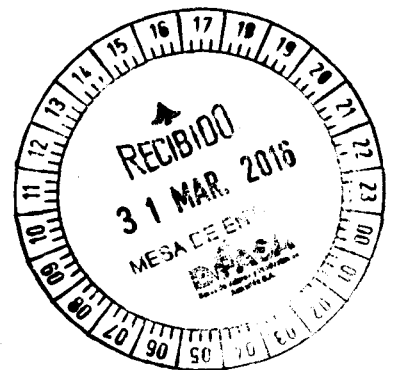
	VALORES DE ORIGEN				AMORTIZACIONES				
1- Marcas	4.846.050	-	-	4.846.050	(4.846.050)	-	-	(4.846.050)	-
2- Licencias de Software	1.406.446.105	227.375.559	(799.823)	1.633.021.841	(1.085.780.581)	(255.177.814)	82.399.703	(1.258.558.692)	374.463.149
3- Licencia Serv. de Internet	367.365.776	-	-	367.365.776	(367.365.776)	(3.537.539)	3.537.539	(367.365.776)	-
Totales Ejercicio Anterior	1.600.259.341	174.109.041	-	1.774.368.382	(1.292.609.922)	(165.382.485)	-	(1.457.992.407)	316.375.975

Miguel
Lic. MIGUEL ANGEL SOILAN GIMÉNEZ
CONTADOR
Pat. Profesional 010-0038947
R.U.C. 2131626 - 0

César
Dr. César Dieder Junghanns
Bachiller en Derecho

[Signature]
RIEDER & CIA. S.A.C.I

Firmado al solo efecto de su
Identificación con el Dictamen de fecha
22 MAR 2016
CONSULTORA ALEMANA PARAGUAYA



RENAULT

VAUX

UNIFY

RIEDER Internet

RIEDERUSADOS

SIEMENS

RIEDER & CIA.

ANEXO C

**BALANCE GENERAL
AL 31 DE DICIEMBRE DE 2015
(Expresado en guaraníes)**

**INVERSIONES, ACCIONES, DEBENTURES Y OTROS TÍTULOS EMITIDOS EN SERIE
PARTICIPACIÓN EN OTRAS SOCIEDADES**

NO APLICABLE												
Inversiones Temporarias												
Totales Ejercicio Actual												
Totales Ejercicio Anterior												
Inversiones Permanentes	Ordinarias y al portador	10.000.000	165	1.650.000.000	10,16%	20.218.770.000	-	17,41%	Explotación forestal, reforestación	9.480.000.000	455.557.270	16.245.664.680
Totales Ejercicio Actual						20.218.770.000						
Totales Ejercicio Anterior						20.218.770.000						

Miguel Ángel Soilan Giménez
Lic. MIGUEL ANGEL SOILAN GIMÉNEZ
CONTADOR
Pat. Profesional 010-0038947
R.U.C. 2131626 - 0

Dr. César Dieck Junghanns
Dr. César Dieck Junghanns
Síndico Titular

RIEDER & CIA. S.A.C.I.

Firmado al solo efecto de su
Identificación con el Dictamen de fecha
22 MAR 2016
CONSULTORA ALEMANA PARAGUAYA



RENAULT

VAUXHALL

UNIFY

RIEDER Internet

RIEDERUSADOS

SIEMENS

RIEDER & CIA.

ANEXO D

**BALANCE GENERAL
AL 31 DE DICIEMBRE DE 2015
(Expresado en guaraníes)**

OTRAS INVERSIONES

Inversiones Corrientes					
Sub Total	NO APLICABLE				
Inversiones No Corrientes					
Sub Total					
Totales Ejercicio					


Miguel
Lic. MIGUEL ANGEL SOILAN GIMÉNEZ
CONTADOR
Pat. Profesional 010-0038947
R.U.C. 2131626 - 0

Dr. César
Dr. César Diesel Junghanns
Síndico Titular

Rieder
RIEDER & CIA. S.A.C.†

Firmado al solo efecto de su
Identificación con el Dictamen de fecha
22 MAR 2016
CONSULTORA ALEMANA PARAGUAYA

20



RIEDER & CIA.


ANEXO E

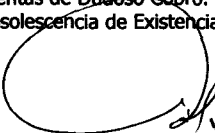
**BALANCE GENERAL
AL 31 DE DICIEMBRE DE 2015
(Expresado en guaraníes)**

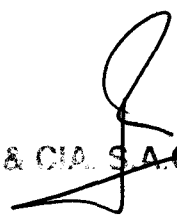
PREVISIONES

Deducidas del Activo (*)	9.114.458.906	784.465.369	-	-	9.898.924.275	9.114.458.906
Deducidas del Activo (**)	-	-	-	-	-	-
Total	9.114.458.906	784.465.369	-	-	9.898.924.275	9.114.458.906
Incluidas en el Pasivo	-	-	-	-	-	-
Total	-	-	-	-	-	-


(*) Corresponde a provisiones para Cuentas de Duda-Cobro.
(**) Corresponde a provisiones por Obsolescencia de Existencias.


LIC. MIGUEL ÁNGEL SOILAN GIMÉNEZ
CONTADOR
Pat. Profesional 010-0038947
R.U.C. 2131626 - 0


Dr. César Diesel Junghanns
Gerente Titular


RIEDER & CIA. S.A.C.I.

Firmado al solo efecto de su
Identificación con el Dictamen de fecha
22 MAR 2016
CONSULTORA ALEMANA PARAGUAYA



RENAULT

VAUXHALL

UNIFY

Rieder Internet

RIEDERUSADOS

SIEMENS

RIEDER & CIA.

ANEXO F

**BALANCE GENERAL
AL 31 DE DICIEMBRE DE 2015
(Expresado en miles de guaraníes)**

**COSTO DE MERCADERÍAS O PRODUCTOS VENDIDOS
O SERVICIOS PRESTADOS**

I. COSTO DE MERCADERÍAS O PRODUCTOS VENDIDOS		162.376.055.585		169.751.731
Existencias al comienzo del periodo				
Mercaderías	128.105.212.069		160.405.757	
Productos Terminados	-		-	
Productos en Proceso	-		-	
Materia Prima y Materiales	-		-	
Otros	-		-	
Compras y Costos de Producción del Ejercicio				
a) Compras	217.555.522.121		137.451.186	
b) Costos de Producción	-		-	
Diferencia de Inventario	-		-	
Resultado por Tenencia	-		-	
Existencias al cierre del periodo				
Mercaderías	183.284.678.605		128.105.212	
Productos Terminados	-		-	
Productos en Proceso	-		-	
Materia Prima y Materiales	-		-	
Otros	-		-	
II. COSTOS DE SERVICIOS PRESTADOS SEGÚN ANEXO H		115.501.377		92.074.173
COSTO DE MERCADERÍAS O PRODUCTOS VENDIDOS Y SERVICIOS PRESTADOS		162.491.556.962		261.825.904



Miguel Ángel Soilan Giménez
Lic. MIGUEL ANGELO SOILAN GIMÉNEZ
CONTADOR
Pat. Profesional 010-0038947
R.U.C. 2131626 - 0

Dr. César Discol Junghanns
Dr. César Discol Junghanns
Síndico Titular

RIEDER & CIA. S.A.C.H

Firmado al solo efecto de su
Identificación con el Dictamen de fecha
22 MAR 2016
CONSULTORA ALEMANA PARAGUAYA

22



RIEDER & CIA.

ANEXO G

**BALANCE GENERAL
AL 31 DE DICIEMBRE DE 2015
(Expresado en guaraníes)**

ACTIVOS Y PASIVOS EN MONEDA EXTRANJERA

ACTIVO	Moneda Extranjera			Moneda Local	
Activos Corrientes					
Caja	Dólar Americano	200,00	5.800	1.160.000	5.103.473
Caja	Reales	-	1.453	-	464.394
Bancos	Dólar Americano	4.294.406,17	5.800	24.907.555.786	11.322.638.106
Bancos	Euro	23.985,58	6.329	151.804.736	147.190.166
Cheques Diferidos	Dólar Americano	53.782,27	5.800	311.937.166	399.451.871
Clientes	Dólar Americano	12.455.302,00	5.800	72.240.751.600	52.986.417.867
Adelanto a Proveedores	Dólar Americano	1.106.221,63	5.800	6.416.085.454	3.084.367.089
Adelanto a Proveedores	Euro	8.231,38	6.329	52.096.404	1.225.713.208
Adelanto a Proveedores	Corona Sueca	-	650	-	-
Sub Totales				104.081.391.146	69.171.346.173
Activos No Corrientes					
Clientes	Dólar Americano	24.624.950,00	5.800	142.824.710.000	22.539.110.190
Sub Totales				142.824.710.000	22.539.110.190
PASIVO					
Pasivos Corrientes					
Obligaciones Bancarias	Dólar Americano	25.138.217,88	5.814	146.153.598.754	152.268.180.789
Letras a Pagar	Dólar Americano	2.850.481,49	5.814	16.572.699.383	10.558.137.460
Bonos Bursátiles	Dólar Americano	3.414.000,00	5.814	19.848.996.000	14.325.212.000
Proveedores	Dólar Americano	3.767.164,42	5.814	21.910.951.099	25.342.424.171
Proveedores	Euro	35.085,07	6.345	223.031.552	35.526.395
Proveedores	Corona Sueca	398.332,28	650	279.166.140	674.455.561
Sub Totales				204.968.442.928	203.203.936.375
Pasivos No Corrientes					
Obligaciones Bancarias	Dólar Americano	6.596.331,78	5.814	38.351.072.969	8.387.148.610
Bonos Bursátiles	Dólar Americano	20.012.000,00	5.814	116.349.768.000	32.094.788.000
Sub Totales				154.700.840.969	40.481.936.610

Miguel
Lic. MIGUEL ANGELO SOILAN GIMÉNEZ
CONTADOR
Pat. Profesional 010-0038947
R.U.C. 2131626 - 0

César
Dr. César Dionel Junghanns
Síndico Titular

RIEDER & CIA. S.A.C.



Firmado al solo efecto de su
Identificación con el Dictamen de fecha
22 MAR 2016
CONSULTORA ALEMANA PARAGUAYA



RENAULT



RIEDERUSADOS

SIEMENS

RIEDER & CIA.

ANEXO H

BALANCE GENERAL
AL 31 DE DICIEMBRE DE 2015
(Expresado en miles de guaraníes)


INFORMACIÓN REQUERIDA SOBRE COSTOS Y GASTOS

Remuneraciones de administradores, directores, síndicos y consejo de vigilancia	-	-	-	1.224.318	-	-	1.224.318	1.152.000
Honorarios y remuneraciones por servicios	-	-	-	3.151.120	5.494.237	-	8.645.357	7.475.400
Beneficios al Personal	-	-	-	57.958	171.053	-	229.011	188.891
Sueldos y jornales	-	-	-	5.255.825	11.817.372	-	17.073.197	15.516.549
Contribuciones sociales	-	-	-	1.754.631	4.729.333	-	6.483.964	5.958.352
Regalías y honorarios por servicios técnicos	-	-	-	-	-	-	-	-
Gastos de Publicidad y Propaganda	-	-	-	150.601	2.061.544	-	2.212.145	2.177.561
Intereses, Multas y Recargos	-	-	-	-	-	34.517	34.517	8.765
Impuestos	-	-	-	-	-	2.709.693	2.709.693	2.488.102
Impuestos, tasa y contribuciones Impuesto a la Renta	-	-	-	-	-	16.092.974	16.092.974	14.974.685
Intereses a Bancos e Instituciones Financieras	-	-	-	-	-	12.758.501	12.758.501	-
Diferencia de Cambio	-	-	-	-	-	-	-	-
Amortización Bienes de Uso	-	-	-	5.693.509	-	-	5.693.509	6.810.761
Otras Amortizaciones	-	-	-	555.107	-	-	555.107	549.215
Previsiones	-	-	-	-	-	18.989	18.989	650.266
Otros gastos	-	-	-	7.193.472	19.616.371	14.960.252	41.770.095	34.123.626
Total del Periodo Anterior	-	-	-	23.869.954	44.328.703	23.875.516	92.074.173	92.074.173

Miguel Ángel Soilan Giménez
LIC. MIGUEL ANGEL SOILAN GIMÉNEZ
CONTADOR
Pat. Profesional 010-0038947
R.U.C. 2131626 - 0

Dr. César Daniel Finghanns
Dr. César Daniel Finghanns
Gineco Titular

Rieder & Cia. S.A.C.I.
RIEDER & CIA. S.A.C.I.



Firmado al solo efecto de su
Identificación con el Dictamen de fecha
22 MAR 2016
CONSULTORA ALEMANA PARAGUAYA

24



RENAULT

VALETA


UNIFY

Rieder Internet

RIEDERUSADOS

SIEMENS

RIEDER & CIA.



ANEXO I

BALANCE GENERAL AL 31 DE DICIEMBRE DE 2015

DATOS ESTADISTICOS

Volumen de Ventas (en unidades)	724	886
Volumen de Ventas (en miles de guaraníes)	228.987.799.147	249.852.857.615
Cantidad de Empleados y Obreros	531	388
Consumo de Energía (en guaraníes)	517.931.046	480.120.398
Cantidad de Sucursales	5	5
(Otros)	0	0

Nota: El volumen de operaciones podrá consignarse en unidades físicas, en unidades equivalentes o en algún índice que resulte apropiado para indicar el nivel de actividad.


OBS: UTEquis: Unidad Técnica Equivalente

Miguel Ángel Solán
Lic. MIGUEL ANGELO SOLAN GIMÉNEZ
CONTADOR
Pat. Profesional 010-0038947
R.U.C. 2131626 - 0

Dr. César Daniel Bughnans
Dr. César Daniel Bughnans
Síndico Titular

[Signature]
RIEDER & CIA. S.A.C.I.

25



RENAULT

VAUX

UNIFY

RIEDER Internet

RIEDERUSADOS

SIEMENS


RIEDER & CIA.


BALANCE GENERAL AL 31 DE DICIEMBRE DE 2015

ÍNDICES ECONÓMICO – FINANCIEROS



INDICES	Acumulado al Fin del Periodo	
	Periodo Actual	Periodo Anterior
Liquidez (1)	1,31	1,37
Endeudamiento (2)	1,30	0,88
Rentabilidad (3) (Presentar sólo a fin de ejercicio)	0,03	0,04
(1) $\frac{\text{Activo Corriente}}{\text{Pasivo Corriente}}$; (2) $\frac{\text{Total del Pasivo}}{\text{Patrimonio Neto}}$; (3) $\frac{\text{Resultado Antes del Impuesto a la Renta}}{\text{Patrimonio Neto Excluido el Resultado del Periodo}}$		


 Lic. MIGUEL ANGEL SOILAN GIMÉNEZ
 CONTADOR
 Pat. Profesional 010-0038947
 R.U.C. 2131626 - 0


 Dr. César David Junghanns
 Síndico Titular

RIEDER & CIA. S.A.C.

Firmado al solo efecto de su
 Identificación con el Dictamen de fecha
 22 MAR 2016
 CONSULTORA ALEMANA PARAGUAYA

26



RENAULT

VALEO

UNIFY




RIEDERUSADOS

SIEMENS



Estudio de Auditoría y Consultoría

Molas López 2030
Asunción Paraguay
Telefax: 021 294 835 / 021 293 779
Informaciones@coalpa.com.py
www.coalpa.com.py
paraguay@inpactint.com
www.inpactint.com



MEMBER



DICTAMEN DE LOS AUDITORES INDEPENDIENTES

**Señores
Accionistas y Miembros del Directorio
de RIEDER & CÍA S.A.C.I.
Presente**

Hemos auditado los estados financieros que se acompañan de "RIEDER & CÍA S.A.C.I." que comprende el Balance General al 31 de diciembre de 2015, los correspondientes Estado de Resultados, de Evolución del Patrimonio Neto y de Flujos de Efectivo por el ejercicio terminado en esa fecha, así como el resumen de las políticas contables importantes y otras notas aclaratorias adjuntas. Los Estados Financieros al 31 de diciembre de 2014, que se exponen con fines comparativos, fueron examinados por otros auditores independientes, quienes emitieron sobre los mismos en fecha 30 de marzo de 2015, un dictamen sin salvedades.

Responsabilidad de la Administración de la Entidad

La administración de la sociedad es responsable de la preparación y presentación razonable de estos estados financieros de acuerdo con normas prescriptas por la Comisión Nacional de Valores (CNV) y con normas contables vigentes en la República del Paraguay. Esta responsabilidad incluye: diseñar, implementar y mantener el control interno relevante a la preparación y presentación razonable de los estados financieros que estén libres de representaciones erróneas de importancia relativa, ya sean debidas a fraudes o errores; seleccionando y aplicando políticas contables apropiadas, y haciendo estimaciones contables que sean razonables en las circunstancias.

Responsabilidad del Auditor

Nuestra responsabilidad consiste en expresar una opinión sobre estos estados financieros con base en nuestra auditoría. Condujimos nuestra auditoría de acuerdo con Normas de Auditoría vigentes en la República del Paraguay y las "Normas Básicas para la Auditoría Externa de Estados Financieros de las Entidades Fiscalizadas por la Comisión Nacional de Valores" establecidas en la Resolución N° 823/04, Anexo V de la Comisión Nacional de Valores. Dichas normas requieren que cumplamos con requisitos éticos así como que planeemos y desempeñemos la auditoría para obtener seguridad razonable sobre si los estados financieros están libres de representaciones erróneas de importancia relativa.

Una auditoría implica desempeñar procedimientos para obtener evidencia de auditoría sobre montos y revelaciones en los estados financieros. Los procedimientos seleccionados dependen del juicio del auditor, incluyendo la evaluación de los riesgos de representaciones erróneas de importancia relativa de los estados financieros, ya sea debido a fraude o error. Al hacer esas evaluaciones del riesgo, el auditor considera el control interno relevante a la preparación y presentación razonable de los estados financieros por la Sociedad, para diseñar los procedimientos de auditoría que sean apropiados en las circunstancias, pero no con el fin de expresar una opinión sobre la efectividad del control interno de la Sociedad. Una auditoría también incluye la propiedad de las políticas contables usadas y lo razonable de las estimaciones contables hechas por la administración, así como evaluar la presentación general de los estados financieros. Creemos que la evidencia de auditoría que hemos obtenido es suficiente y apropiada para fundamentar una base para nuestra opinión.

Opinión

En nuestra opinión, los estados financieros adjuntos presentan razonablemente, en todos los aspectos de importancia, la situación financiera y patrimonial de "RIEDER & CÍA S.A.C.I." al 31 de diciembre de 2015, y los resultados de sus operaciones y sus flujos de efectivo, por el ejercicio terminado en esa fecha, de conformidad con normas prescriptas por la Comisión Nacional de Valores (CNV) y con normas contables vigentes en la República del Paraguay.

22 de marzo de 2016
Asunción, Paraguay


ARNALDO H. AGOSTA REYES
SOCIO

Asunción, 4 de marzo de 2016

A los señores
Accionistas de Rieder & Cía. S.A.C.I.
Presente

De mi mayor consideración:


Conforme a las disposiciones legales y estatutarias de la empresa, he examinado el Balance General, el Cuadro de Resultados correspondiente al ejercicio cerrado al 31 de diciembre de 2015.

La revisión consistió en comprobaciones de la contabilidad y de la documentación contenida en la misma.

Los estados contables revisados, surgen de los registros contables conformes a normas de Contabilidad legales y fiscales vigentes y en mi opinión, presentan razonablemente la situación financiera de la empresa al 31 de diciembre de 2015, por lo que recomiendo su aprobación.



DR. CESAR DIESEL JUNGHANNS
Sindico Titular



RIEDER & CIA.

Acta de Directorio No. 1422.


En la ciudad de Asunción, Capital de la República del Paraguay, a los ocho días del mes de Marzo del año dos mil diez y seis, siendo las 15:00 horas, se reúne el Directorio de Rieder & Cía. S.A.C.I. en su local social, bajo la presidencia del Sr. Juan Rodolfo Rieder y con la asistencia de los señores directores Francisco Rieder, Carlos E. Rieder, Jorge O. Rieder, Hilda J. Rieder y el Síndico Titular Dr. César Diesel.

Al inicio de la sesión se da lectura al acta anterior siendo aprobada sin modificación.


El presidente del Directorio Sr. Juan Rodolfo Rieder manifiesta que el motivo de la sesión es el estudio del Balance General, Cuadro de Ganancias y Pérdidas, Notas a los Estados Contables, Anexos, Estado de Variación del Patrimonio Neto y el Estado de Origen y Aplicación de Fondos cerrado el 31 de Diciembre de 2015.


Luego del análisis y consideración de todas las documentaciones presentadas, el Directorio resuelve aprobar por unanimidad el Balance General, Cuentas de Ganancias y Pérdidas, las Notas a los Estados Contables, Anexos, Estado de Variación del Patrimonio Neto y el Estado de Origen y Aplicación de Fondos al 31 de Diciembre de 2015.


Sin otro asunto que tratar se levanta la sesión siendo las 16:30 horas.-


Francisco Rieder
Vice-Presidente


Juan Rodolfo Rieder
Presidente




Carlos E. Rieder
Director


Jorge O. Rieder
Director


Hilda J. Rieder
Director


Dr. César Diesel
Síndico



RENAULT

VALTRA

UNIFY

Rieder Internet

RIEDERUSADOS

SIEMENS