



# RIEDER & CIA.

## BALANCE GENERAL INTERMEDIO 31 DE MARZO 2016 Y 2015 (Expresado en guaraníes)

ACTIVO	2016	2015
<b>ACTIVO CORRIENTE</b>		
<b>DISPONIBLE</b>		
Caja y Bancos - Nota 3	15.831.127.465	27.131.158.135
	<b>15.831.127.465</b>	<b>27.131.158.135</b>
<b>EXIGIBLES</b>		
Cilientes - Nota 4	134.984.086.436	138.269.804.508
Previsión para Cuentas Incobrables - Nota 4 y 2.g)	(9.898.924.275)	(9.114.458.906)
Anticipo a Proveedores del Exterior	5.569.315.768	6.689.309.495
Anticipo de Impuesto a la Renta Regimen Especial	124.601.400	124.601.400
Retención de IVA	4.451.311.823	792.258.720
Otros Créditos	6.791.594.835	4.341.216.332
Impuesto al Valor Agregado	2.004.706.028	255.408.366
	<b>144.026.692.015</b>	<b>141.358.139.915</b>
<b>EXISTENCIAS</b>		
Mercaderías - Nota 5 y 2.g)	179.008.570.881	135.876.240.435
	<b>179.008.570.881</b>	<b>135.876.240.435</b>
<b>GASTOS ADELANTADOS</b>		
Seguros a Devenir	493.092.861	522.111.098
Intereses a Devenir	3.482.575.158	2.847.656.422
Otros Gastos a Devenir	3.031.420.432	1.275.352.482
	<b>7.007.088.451</b>	<b>4.645.120.002</b>
Ingresos diferidos - Nota 11	(38.796.667.127)	(8.070.628.501)
<b>MENOS: Gastos Incobrables - Nota 11</b>	<b>99.335.654.869</b>	<b>33.833.164.167</b>
	<b>60.538.987.742</b>	<b>25.762.535.666</b>
<b>Total Activo Corriente</b>	<b>406.412.466.554</b>	<b>334.773.194.153</b>

Las notas y anexos que se acompañan forman parte de los Estados Financieros

  
Lic. MIGUEL ANGEL SOILAN GIMÉNEZ  
CONTADOR  
Pat. Profesional 010-0038947  
R.U.C. 2131626 - 0

  
Dr. César Diesel Junghanns  
Síndico Titular

  
RIEDER & CIA. S.A.C.I.



# RIEDER & CIA.


## BALANCE GENERAL INTERMEDIO 31 DE MARZO DE 2016 Y 2015 (Expresado en guaraníes)


ACTIVO	2016	2015
<b>ACTIVO NO CORRIENTE</b>		
<b>EXIGIBLES</b>		
Cientes - Nota 4	144.102.622.039	55.873.650.463
	<b>144.102.622.039</b>	<b>55.873.650.463</b>
<b>INVERSIONES</b>		
Títulos y Acciones - Nota 6	20.218.770.000	20.218.770.000
Aportes en Otras Empresas	6.545.564.647	2.854.784.647
	<b>26.764.334.647</b>	<b>23.073.554.647</b>
<b>BIENES DE USO - Nota 2.e) y Anexo A</b>		
Costo Original y Revaluado	331.152.996.092	248.955.872.554
Depreciaciones Acumuladas	(63.362.122.302)	(55.521.127.954)
	<b>267.790.873.790</b>	<b>193.434.744.600</b>
<b>CARGOS DIFERIDOS</b>		
Valores Originales	8.006.721.601	7.024.773.606
Amortizaciones Acumuladas	(6.322.832.680)	(5.764.589.345)
	<b>1.683.888.921</b>	<b>1.260.184.261</b>
<b>Total Activo No Corriente</b>	<b>440.341.719.397</b>	<b>273.642.133.971</b>
<b>TOTAL ACTIVO</b>	<b>846.754.185.951</b>	<b>608.415.328.124</b>

Las notas y anexos que se acompañan forman parte de los Estados Financieros

  
Lic. MIGUEL ANGELES SOILAN GIMÉNEZ  
CONTADOR  
Pat. Profesional 010-0038947  
R.U.C. 2131626 - 0

  
Dr. César Diesel Junghans  
Síndico Titular

  
RIEDER & CIA. S.A.C.I.




# RIEDER & CIA.

## BALANCE GENERAL INTERMEDIO 31 DE MARZO DE 2016 Y 2015 (Expresado en guaraníes)


PASIVO	2016	2015
<b>PASIVO CORRIENTE</b>		
<b>EXIGIBLES</b>		
Proveedores del Exterior - <b>Nota 7 y Anexo G</b>	25.246.411.576	20.335.560.882
Letras por Pagar - <b>Nota 8 y Anexo G</b>	9.030.255.127	17.017.525.054
Obligaciones Bancarias - <b>Nota 9 y Anexo G</b>	218.202.493.438	152.547.434.677
Bonos Bursátiles - <b>Nota 10 y Anexo G</b>	24.890.546.001	14.822.058.001
Intereses Bonos Bursátiles a Pagar	11.122.764.552	6.074.637.755
(Intereses Bonos Bursátiles no Devengados)	(11.038.216.179)	(5.076.579.848)
Acreedores Varios	13.316.244.210	4.731.324.015
Proveedores Locales	5.664.820.624	3.710.020.852
Intereses por Pagar	12.053.761.549	6.653.137.822
(Intereses no Devengados)	(9.987.942.484)	(4.473.395.654)
Provisiones Varias	4.442.174.322	2.240.601.766
Dirección de Grandes Contribuyentes	1.352.744.462	1.453.728.480
(Anticipo de Impuesto a la Renta)	(2.843.384.671)	(2.928.137.390)
	<b>301.452.672.527</b>	<b>217.107.916.412</b>
<b>Total Pasivo Corriente</b>	<b>301.452.672.527</b>	<b>217.107.916.412</b>
<b>PASIVO NO CORRIENTE</b>		
<b>EXIGIBLES</b>		
Obligaciones Bancarias - <b>Nota 9 y Anexo G</b>	45.348.906.201	22.296.249.949
Bonos Bursátiles - <b>Nota 10 y Anexo G</b>	124.599.500.000	61.621.668.000
Intereses por Pagar	2.813.782.799	1.263.400.795
Intereses Bonos Bursátiles a Pagar	25.106.287.457	10.592.660.117
Intereses no Devengados	(25.906.702.521)	(11.161.557.428)
	<b>171.961.773.936</b>	<b>84.612.421.433</b>
<b>Total Pasivo No Corriente</b>	<b>171.961.773.936</b>	<b>84.612.421.433</b>
<b>TOTAL PASIVO</b>	<b>473.414.446.463</b>	<b>301.720.337.845</b>

Las notas y anexos que se acompañan forman parte de los Estados Financieros

  
Lic. MIGUEL ANGEL SOILAN GIMÉNEZ  
CONTADOR  
Pat. Profesional 010-0038947  
R.U.C. 2131626 - 0

  
Dr. César Diesel Junghans  
Síndico Titular

  
RIEDER & CIA. S.A.C.I.



RENAULT

VAIIRA

UNIFY

Rieder Internet

RIEDERUSADOS

SIEMENS

# RIEDER & CIA.

## BALANCE GENERAL INTERMEDIO 31 DE MARZO DE 2016 Y 2015 (Expresado en guaraníes)

PATRIMONIO NETO	2016	2015
<b>CAPITAL SOCIAL</b>		
Capital Integrado	250.000.000.000	250.000.000.000
	<b>250.000.000.000</b>	<b>250.000.000.000</b>
<b>RESERVAS</b>		
Reserva General	13.622.386.807	11.953.732.415
Reserva Legal	9.984.988.495	9.600.599.154
Reserva de Revalúo	90.746.086.440	24.289.124.042
	<b>114.353.461.742</b>	<b>45.843.455.611</b>
<b>RESULTADOS</b>		
Acumulados	8.067.195.531	9.168.654.392
Del Ejercicio	919.082.215	1.682.880.276
	<b>8.986.277.746</b>	<b>10.851.534.668</b>
<b>TOTAL PATRIMONIO NETO</b>	<b>373.339.739.488</b>	<b>306.694.990.279</b>
<b>TOTAL PASIVO Y PATRIMONIO NETO</b>	<b>846.754.185.951</b>	<b>608.415.328.124</b>

### Cuentas de orden. Nota 12

Contratos en ejecución

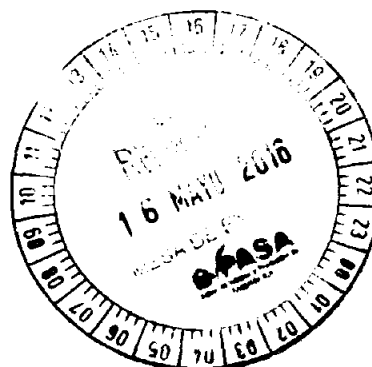
USD 116.140.983,00

Las notas y anexos que se acompañan forman parte de los Estados Financieros

  
Lic. MIGUEL ANGEL SOILAN GIMÉNEZ  
CONTADOR  
Pat. Profesional 010-0038947  
R.U.C. 2131626 - 0

  
Dr. César Diesel Junghans  
Síndico Titular

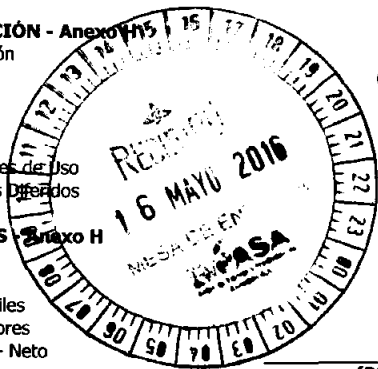
  
RIEDER & CIA. S.A.C.I




# RIEDER & CIA.

## ESTADO DE RESULTADOS POR EL PERIODO COMPRENDIDO ENTRE EL 01 DE ENERO Y EL 31 DE MARZO DE 2016 Y 2015 (Expresado en guaraníes)

	2016	2015
<b>Ventas Netas</b>	<b>49.635.241.443</b>	<b>64.911.706.117</b>
<b>Menos</b>		
Costos de Mercaderías Vendidas	(30.363.224.998)	(38.071.290.067)
Costos de Servicios de Internet	(1.062.428.701)	(693.136.217)
<b>RESULTADO BRUTO</b>	<b>18.209.587.744</b>	<b>26.147.279.833</b>
<b>Más</b>		
<b>OTROS INGRESOS OPERATIVOS</b>		
Labor Taller	2.623.193.703	2.871.402.307
Intereses Caja de Ahorro	743.117	792.293
Descuentos Obtenidos	414	360
Diferencias de Cambio - Neto	-	-
Intereses Cobrados	214.371.135	1.064.639.707
Otros Ingresos	616.397.482	1.390.539.668
	<b>3.454.705.851</b>	<b>5.327.374.335</b>
<b>Menos</b>		
<b>GASTOS DE EXPLOTACIÓN - Anexo H</b>		
Gastos de Administración	(4.216.011.310)	(4.184.292.882)
Gastos de Ventas	(12.443.092.305)	(12.416.165.468)
Seguros Pagados	(165.645.668)	(194.265.063)
Cuentas Incobrables	-	-
Gastos Impositivos	(329.333.747)	(272.667.763)
Depreciaciones de Bienes de Uso	(1.714.188.796)	(1.872.959.301)
Amortización de Cargos Diferidos	(152.756.298)	(149.785.064)
Reserva Legal	(48.372.748)	(88.572.646)
<b>GASTOS FINANCIEROS - Anexo H</b>		
Intereses Pagados	(4.272.113.329)	(3.728.498.758)
Gastos Bancarios	(626.715.889)	(173.683.475)
Intereses Bonos Bursátiles	(1.388.218.542)	(992.876.838)
Gastos de Bolsa de Valores	(610.916.599)	(475.154.584)
Diferencias de Cambio - Neto	5.329.648.847	(5.046.023.947)
	<b>(20.637.716.384)</b>	<b>(29.594.945.789)</b>
<b>RESULTADO ANTES DE IMPUESTO</b>	<b>1.026.577.211</b>	<b>1.879.708.379</b>
Impuesto a la Renta - Anexo H	(107.494.996)	(196.828.103)
<b>RESULTADO DEL EJERCICIO</b>	<b>919.082.215</b>	<b>1.682.880.276</b>



Las notas y anexos que se acompañan forman parte de los Estados Financieros

  
Lic. MIGUEL ÁNGEL SOILAN GIMÉNEZ  
CONTADOR  
Pat. Profesional 010-0038947  
R.U.C. 2131626 - 0

  
Dr. César Diesel Junghans  
Síndico Titular

  
RIEDER & CIA. S.A.C.I.



RENAULT

VALTRA

UNIFY

Rieder Internet

RIEDERUSADOS

SIEMENS

# RIEDER & CIA.

**ESTADO DE VARIACIÓN DEL PATRIMONIO NETO  
AL 31 DE MARZO DE 2016 Y 2015  
(Expresado en guaraníes)**


Concepto	Integrado	Anticipo para Aumento de Capital	Generales	Legal	de Revalúo	Acumulado	Del Ejercicio	TOTAL
Transferencia utilidades de 2015 a Resultados Acumulados	--	--	--	--	--	8.067.195.531	(8.067.195.531)	0
Distribución de Utilidades	--	--	--	--	--	--	--	0
Reservas	--	--	--	--	--	--	--	0
Emisión de Acciones	--	--	--	--	--	--	--	0
Reserva del Ejercicio	--	--	--	48.372.748	--	--	--	48.372.748
Resultado del ejercicio	--	--	--	--	--	--	919.082.215	919.082.215
Saldo al 31 de marzo de 2015	250.000.000.000	0	11.953.732.415	9.600.599.154	24.289.124.042	9.168.654.392	1.682.880.276	306.694.990.279

Las notas y anexos que se acompañan forman parte de los Estados Financieros

*Miguel*  
**MIGUEL ANSEL SOILAN GIMÉNEZ**  
 CONTADOR  
 Pat. Profesional 010-0038947  
 R.U.C/2131626 - 0

*Dr. César Diego Junghans*  
 Síndico Titular

*[Signature]*  
**RIEDER & CIA. S.A.C.I**







**ESTADO DE ORIGEN Y APLICACIÓN DE FONDOS  
POR EL PERIODO COMPRENDIDO ENTRE EL  
1º DE ENERO Y EL 31 DE MARZO DE 2016 Y 2015  
(Expresado en Guaraníes)**

	2015	2014
<b>Conciliación del Resultado Neto con el Efectivo y Equivalente de Efectivo proveniente de las Actividades de Operación</b>		
<b>Utilidad del Ejercicio</b>	<b>919.082.215</b>	<b>1.682.880.276</b>
<b>Más: Ajustes a la Utilidad del Ejercicio</b>		
Depreciaciones Bienes de Uso	1.688.600.392	1.872.959.301
Amortización de Cargos Diferidos	152.756.298	149.785.064
Ajustes al Activo Fijo	13.775	421.113.335
Reserva Legal	48.372.748	88.572.646
<b>Resultado Neto antes de cambios en el Capital Operativo</b>	<b>2.808.825.428</b>	<b>4.215.310.622</b>
<b>Cargos y Abonos por cambios en el Activo y Pasivo</b>		
(Aumento) Disminución Neto de Exigibles	20.248.529.037	(12.101.563.968)
(Aumento) Disminución Neto de Existencias	4.276.107.724	(7.771.028.366)
(Aumento) Disminución Neto de Gastos Adelantados	(1.252.244.850)	97.512.830
(Aumento) Disminución Neto de Cargos Diferidos	(218.743.755)	(108.545.138)
Aumento (Disminución) Neto de Obligaciones Comerciales	(2.678.380.594)	(147.857.128.146)
Aumento (Disminución) Neto de Provisiones y Deudas Fiscales	2.689.887.948	(62.004.012)
Aumento (Disminución) de Ganancias a Realizar	(14.414.962.504)	(9.575.394.474)
	<b>8.650.193.006</b>	<b>(177.378.151.274)</b>
<b>Aumento (Disminución) del Efectivo y Equivalente de Efectivo proveniente de la Actividad de Operación</b>	<b>11.459.018.434</b>	<b>(173.162.840.652)</b>
<b>Actividades de Inversión</b>		
Adquisición y/o Construcción de Bienes de Uso	(874.391.933)	(1.655.800.400)
Aportes en Otras en Empresas	0	(506.110.000)
<b>Aumento (Disminución) del Efectivo y Equivalente de Efectivo proveniente de la Actividad de Inversión</b>	<b>(874.391.933)</b>	<b>(2.161.910.400)</b>
<b>Actividades de Financiamiento</b>		
Aumento (Disminución) Neto de Obligaciones Financieras	(12.090.600.920)	182.098.286.408
<b>Aumento (Disminución) del Efectivo y Equivalente de Efectivo proveniente de la Actividad de Financiamiento</b>	<b>(12.090.600.920)</b>	<b>182.098.286.408</b>
<b>Aumento Neto de Efectivo y Equivalente de Efectivo</b>	<b>(1.505.974.419)</b>	<b>6.773.535.356</b>
<b>Saldo Efectivo y Equivalente de Efectivo al inicio</b>	<b>17.337.101.884</b>	<b>20.357.622.779</b>
<b>Saldo Efectivo y Equivalente de Efectivo al finalizar el Ejercicio</b>	<b>15.831.127.465</b>	<b>27.131.158.135</b>

Las notas y anexos que se acompañan forman parte de los Estados Financieros

  
Lic. MIGUEL ANGELO SOILAN GIMÉNEZ  
CONTADOR  
Pat. Profesional 010-0038947  
R.U.C. 2131626 - 0

  
Dr. Cesar Daniel Junghans  
Síndico Titular

  
**RIEDER & CIA. S.A.C.I.**



# RIEDER & CIA.

## NOTAS A LOS ESTADOS FINANCIEROS INTERMEDIOS AL 31 DE MARZO DE 2016



### 1. El Ente.

"Rieder & Compañía" Sociedad Anónima, Comercial e Industrial, fue constituida por Escritura Pública pasada ante el Escribano Don Saúl Martínez Fretes, en fecha 27 de junio de 1964, habiéndose aprobado los mismos y reconocida su personería jurídica por Decreto del Poder Ejecutivo de la Nación N° 5880 de fecha 30 de junio de 1964 e inscripto en el Registro Público de Comercio. Los estatutos vigentes de la sociedad constan en Escritura Pública N° 418 de fecha 13 de mayo de 1996, inscripta en el Registro de Personas Jurídicas y Asociaciones bajo el N° 302 de fecha 1° de julio de 1996 y en el Registro Público de Comercio bajo el N° 662 en fecha 12 de julio de 1996. Según Escritura Pública N° 88 de fecha 23 de junio de 1999, por acta de asamblea general extraordinaria N° 37 de fecha 20 de abril de 1999, fue aprobado el aumento del capital autorizado a Gs. 60.000.000.000, el cual se encuentra totalmente integrado. Asimismo, según Escritura Pública N° 73 de fecha 23 de noviembre de 2004, por acta de asamblea general extraordinaria N° 44 de fecha 05 de noviembre de 2004, fue aprobado el aumento del capital social a Gs. 83.000.000.000, el cual se encuentra totalmente integrado. De la misma forma, a través de la mencionada escritura, se ha realizado las modificaciones de los estatutos sociales a los efectos de adecuarlo a las normas legales del Mercado de Valores, y de esa forma permitir a la empresa realizar oferta pública de valores con el fin de captar recursos financieros para capital operativo, proyectos e inversiones. Asimismo, según Escritura Pública N° 67 de fecha 20 de mayo de 2010, por acta de asamblea general extraordinaria N° 51 de fecha 21 de abril de 2010, fue aprobado el aumento del capital social a Gs. 125.000.000.000, el cual se encuentra totalmente integrado. Según Escritura Pública N° 107 de fecha 11 de junio de 2013, por acta de asamblea general extraordinaria N° 55 de fecha 30 de abril de 2013, fue aprobado el aumento del capital social a Gs. 250.000.000.000, el cual se encuentra totalmente integrado.


La Sociedad tendrá una duración de cincuenta (50) años contados a partir del día en que la modificación de los estatutos sociales sea registrada en los correspondientes Registros Públicos, pudiendo ser prorrogado su término o anticiparse su disolución por resolución de la Asamblea General de Accionistas.


### 2. Políticas de Contabilidad.


La Sociedad adopta sus políticas de contabilidad, siguiendo los lineamientos generales de las prácticas contables usuales.

#### a) Moneda de cuenta.

Los presentes estados contables, han sido preparados en base a la moneda oficial del Paraguay, el guaraní.

  
LIC. MOISÉS ÁNGEL SOILAN GIMÉNEZ  
CONTADOR  
Pát. Profesional 010-0038947  
R.U.C. 2131626 - 0

  
Dr. César Diesel Junghans  
Síndico Titular  
8

  
RIEDER & CIA. S.A.C.I.



RENAULT



VAUXHALL



UNIFY



RIEDER Internet



RIEDER USADOS



SIEMENS



# RIEDER & CIA.



**b) Efectos de la inflación.**

Los estados contables han sido preparados en base a cifras históricas, sin considerar el efecto que las variaciones en el poder adquisitivo de la moneda local tienen sobre los rubros no monetarios que los componen, debido a que la corrección monetaria no es un principio de contabilidad de aceptación generalizada ni una norma vigente en el Paraguay. Constituye una excepción al criterio descrito, el ajuste por diferencia de cambio y el revalúo obligatorio de los bienes del activo fijo en virtud a lo que establece la Ley 125/91.

**c) Moneda Extranjera.**

Los activos en moneda extranjera se valúan al tipo de cambio comprador vigente a la fecha de cierre y los pasivos se valúan al tipo de cambio vendedor, de conformidad con principios de contabilidad generalmente aceptados.

Las diferencias netas de cambio devengadas por fluctuaciones en los tipos de cambio entre las fechas de concertación de las operaciones y su liquidación o valuación al cierre del período se imputan a la cuenta Diferencias de Cambio del Estado de Resultados.

La empresa mantiene como política realizar los ajustes por diferencia en el tipo de cambio al cierre de cada mes durante el ejercicio.

**d) Reconocimiento de ingresos y egresos.**

Para el reconocimiento de las ganancias y pérdidas se ha aplicado el principio de lo devengado excepto los intereses moratorios que, en algunos casos, se contabilizan en el momento del cobro.

**e) Valuación de bienes de uso.**

Los bienes son revaluados anualmente de acuerdo al artículo 12 de la Ley Nº 125/91 (TA), considerando los coeficientes de actualización suministrados por el Ministerio de Hacienda a tal efecto.

Las depreciaciones son computadas a partir del mes siguiente de la incorporación con cargo a resultados del ejercicio, utilizando el sistema lineal, a tasas que están dentro de los límites permitidos por las leyes tributarias y que se consideran adecuadas para extinguir el valor bruto de los bienes al fin de su vida útil. El costo, la revaluación y la depreciación acumulada de los bienes vendidos o retirados, son eliminados de las cuentas del activo, y la ganancia o pérdida es aplicada a resultados.

**f) Valuación de existencias.**

Las Unidades Nuevas (Automóviles, Tractores, Implementos Agrícolas y Maquinarias Pesadas) se valúan a su costo de adquisición, inferior a su valor de realización.


Las unidades usadas tomadas como parte de pago son incorporadas al inventario al valor de tasación practicado por la empresa más todos los gastos de acondicionamiento del bien para su posterior venta.

Lic. MIGUEL ANGEL SOILAN GIMÉNEZ  
CONTADOR  
Pat. Profesional 010-0038947  
R.U.C. 27.816.266 - 0

Dr. César Diesel Junghans  
Sindico Titular  
Rieder Internet

RIEDER & CIA. S.A.C.I.  
RIEDER USADOS SIEMENS

# RIEDER & CIA.



Los inventarios de Repuestos, Materiales Telefónicos e Industriales están valuados al costo promedio ponderado.

## g) Previsión por incobrables.

La empresa constituye provisiones para deudores de dudoso cobro a los efectos de regularizar aquellos créditos que, a entender de la Dirección, presentan riesgos de su total recuperación.

## 3. Disponibilidades.

Comprende; en guaraníes:

	Moneda	Saldo M/E	2016	2015
<b>Caja</b>				
Guaraníes	Gs.	--	10.292.979.178	15.627.203.333
Dólares	US\$	309,69	1.740.147	5.136.218
Reales	R\$	--	--	464.400
<b>Total en Caja (a)</b>			<b>10.294.719.325</b>	<b>15.632.803.951</b>
<b>Bancos</b>				
Banco Amambay	Gs.	--	84.118.321	3.229.732
Banco Amambay	US\$.	7.008,33	39.379.806	6.980.513
Banco Atlas	US\$.	77.936,65	437.926.036	39.405.598
Banco Atlas	Gs.	--	56.796.425	12.911.381
Banco Continental S.A.E.C.A.	Gs.	--	133.904.128	294.597.137
Banco Continental S.A.E.C.A.	US\$.	15.684,38	88.130.531	167.611.527
Banco Do Brasil	Gs.	--	21.178.891	38.231.870
Banco Do Brasil	US\$.	2.718,79	15.276.881	408.873.342
Banco Familiar S.A.E.C.A.	US\$.	7.734,82	43.461.954	272.511.646
Banco Familiar S.A.E.C.A.	Gs.	--	115.807.822	408.983.009
Banco Itapúa S.A.E.C.A.	Gs.	--	3.416.740	2.039.496
Banco Itapúa S.A.E.C.A.	US\$.	4.844,44	27.220.908	7.153.900
Banco Itaú Paraguay S.A.	Gs.	--	183.222.591	359.438.926
Banco Itaú Paraguay S.A.	US\$.	11.367,67	63.874.769	1.003.244.328
Banco Nación Argentina	US\$.	2.134,83	11.995.610	269.869.457
Banco Nación Argentina	Gs.	--	4.576.491	293.022.418
Banco Nacional de Fomento	Gs.	--	17.600.227	6.427.549
Banco Regional S.A.E.C.A.	US\$.	7.215,23	40.542.377	508.530.033
Banco Regional S.A.E.C.A.	Gs.	--	288.328.955	3.961.890
BBVA Banco	Gs.	--	10.336.979	28.589.810
BBVA Banco	US\$.	2.874,17	16.149.961	7.941.815
Citibank	Gs.	--	346.802.480	486.828.244
Citibank N.A.	US\$.	42.010,00	236.054.190	71.925.000
Citibank N.A. 7028	US\$.	104,82	588.984	3.341.012
Deutsche Bank	US\$.	130.128,31	730.836.977	623.967.836
Deutsche Bank	Euros	23.804,91	152.318.811	122.957.764
Financiera El Comercio	US\$.	146,49	823.127	5.497.420
Financiera El Comercio	Gs.	--	349.134	13.622.981
Banco GNB Paraguay S.A.	US\$.	3.958,94	22.245.284	328.717.581
Banco GNB Paraguay S.A.	Gs.	--	4.096.235	1.516.001.408
Sudamerisbank S.A.E.C.A.	Gs.	--	486.815.384	833.444.859
Sudamerisbank S.A.E.C.A.	US\$.	1.863,52	10.471.119	244.304.531
Sudamerisbank S.A.E.C.A.	Euros	81,67	517.576	1.281.963
Financiera Rio	US\$.	71,40	401.197	318.340
TU Financiera	Gs.	--	387.754	12.239.021
Bancop S.A.	Gs.	--	234.336.281	7.162.440
Bancop S.A.	US\$.	3.826,19	21.499.362	15.800.148
Visión Banco S.A.E.C.A.	Gs.	--	35.292.554	16.752.055
Visión Banco S.A.E.C.A.	US\$.	10.220,10	57.426.742	76.386.939
Solar Financiera	US\$.	867,76	4.875.943	--
Banco Interfisa S.A.E.C.A.	Gs.	--	2.001.800	--
Banco Interfisa S.A.E.C.A.	US\$.	99,91	561.394	--
<b>Total en Bancos (b)</b>			<b>4.051.947.921</b>	<b>8.524.104.918</b>

*Miguel*  
**Dr. Miguel Ángel Soilan Giménez**  
 CONTADOR  
 Pat. Profesional 010-0038947  
 R.U.C. 26-0

*César Diesel Junghans*  
**Dr. César Diesel Junghans**  
 Síndico Titular  
 UNIFY

**RIEDER & CIA S.A.C.I.**  
 RIEDER USADOS SIEMENS

# RIEDER & CIA.

<b>Otros Valores</b>				
Valores al Cobro	Gs.	--	120.300.064	0
Cheques Diferidos	Gs.	--	587.353.394	513.196.315
Cheques Diferidos	US\$	138.246,44	776.806.751	1.859.302.258
Vales Coop. Chortitzer Ltda.	Gs.	--	0	601.750.693
<b>Total en Otros Valores (c)</b>			<b>1.484.460.209</b>	<b>2.974.249.266</b>
<b>Total Disponible (a) + (b) + (c)</b>			<b>15.831.127.465</b>	<b>27.131.158.135</b>

## 4. Clientes.


Este rubro está compuesto por facturas y comisiones pendientes de cobro y se compone, en guaraníes:

	2016	2015
<b>Corto Plazo</b>		
Clientes	134.984.086.436	138.269.804.508
Previsión para Cuentas Incobrables -- Anexo E	(9.898.924.275)	(9.114.458.906)
<b>Total Corto Plazo</b>	<b>125.085.162.161</b>	<b>129.155.345.602</b>
<b>Largo Plazo</b>		
Clientes	144.102.622.039	55.873.650.463
<b>Total Largo Plazo</b>	<b>144.102.622.039</b>	<b>55.873.650.463</b>
<b>Total</b>	<b>269.187.784.199</b>	<b>185.028.996.065</b>

## 5. Existencias.

Este rubro comprende; en guaraníes:

	2016	2015
Automóviles Renault	7.763.237.537	6.593.123.168
Automóviles Volvo	2.747.430.902	5.558.891.776
Cosechadora Valtra	0	4.820.355.460
Implementos Valtra	740.309.600	1.102.706.519
Tractores Valtra	27.898.214.470	19.639.142.866
Motoniveladoras	950.457.091	1.831.301.293
Implementos Kuhn/Metasa	548.480.902	548.480.902
Implementos Agrícolas	28.437.421	28.432.151
Automóviles Usados Renault	2.687.894.666	2.708.682.248
Automóviles Usados Volvo	9.978.276.611	11.795.579.050
Tractores Usados	3.378.468.195	2.088.596.422
Camiones Usados	355.195.130	277.826.053
Implementos Agrícolas Usados	0	607.084.988
Materiales Eléctricos Industriales	9.393.499.507	8.875.888.448
Materiales de Comunicación	2.479.568.988	2.261.026.467
Camiones Volvo.	1.418.830.637	178.636.363
Repuestos	37.868.028.449	40.437.579.999
Unidades usadas en trámites Volvo	3.745.582.569	113.030.000
Productos GSM	1.462.706.222	1.462.706.222
Órdenes de Trabajo - Material	12.903.863.299	7.675.186.597
Órdenes de Trabajo - Labor	3.039.184.102	3.140.266.506
JF Maquinas Agrícolas	13.294.267	13.294.267
Tracto Cargadoras	0	576.860.544
CIVEMASA	304.203.425	440.219.837
Implementos usados en tramites	268.144.178	268.144.178
Excavadoras	913.667.132	5.840.409.519
Excavadoras usadas	653.554.320	480.909.070
Materiales TEL	967.606.388	970.686.352
Compactadora Valtra	369.175.959	732.386.713
Sembradora Valtra	1.767.305.151	1.917.279.157
Plantadora Valtra	3.748.147.366	2.146.811.633
Pulverizadora Valtra	2.315.663.832	744.715.667



LIC. MIGUEL ANSEL SOILAN GIMÉNEZ  
CONFADOR

Pat. Profesional 010-0038947  
R.U.C. 2131626-0



Dr. César Diesel Junghans  
Síndico Titular  
Rieder & CIA S.A.C.I.  
Internet

RIEDER & CIA. S.A.C.I.  
RIEDERUSADOS SIEMENS

# RIEDER & CIA.

Importaciones en Curso	36.789.452.643	0
Retroexcavadora	958.317.230	
Buses Volvo	552.372.692	0
<b>Total Existencias</b>	<b>179.008.570.881</b>	<b>135.876.240.435</b>

## 6. Títulos y Acciones

En el mes de abril de 2010, RIEDER y Cía S.A.C.I. realizó una importante integración de capital social con utilidades acumuladas que alcanzan Gs. 42.000.000.000, fortaleciendo de ésta manera el capital de la sociedad. En ese sentido, habiendo recibido una propuesta de compra de una parte de las acciones de POSTILLON S.A. y a modo de diversificar los negocios hacia rubros tales como, ecoturismo, medio ambiente, actividad silvopastoril, maderas, ganadería, actividad inmobiliaria, adquirió acciones de dicha empresa de los cuales se espera obtener beneficios económicos futuros.


Postillón S.A. es poseedora de 38.135 hectáreas de tierras en el Dpto. de Concepción sobre la ruta que une Concepción con Vallemí, próxima a ser asfaltada, de las cuales 19.000 hectáreas son bosques naturales que cuenta con un programa de explotación racional y sustentable aprobado por la autoridad de aplicación, 16.500 hectáreas de campo natural aptas para la ganadería, 2.000 hectáreas con pasturas implantadas y 600 hectáreas reforestadas.

Mediante Acta de Directorio N° 1039 del 19 de noviembre de 2010, el Directorio decide la compra de 165 acciones de POSTILLÓN S.A. a US\$ 26.000 cada una; y que al 31 de marzo de 2016, asciende a Gs. 20.218.770.000.

## 7. Proveedores del Exterior.

El saldo de las obligaciones con proveedores del exterior se compone como sigue, en guaraníes:

	2016	2015
Valtra Do Brasil	13.266.327.362	10.933.374.755
VCE Internacional AB	4.579.319	2.725.337.472
Volvo Car Corporation AB	3.369.594.958	2.721.485.466
Volvo Truck Parts Gent	275.583.964	314.077.920
Volvo do Brasil Veic. Ltda. Rptos.	15.629.955	39.865.284
Renault S.A.S.	4.312.256	70.603.956
Siemens do Brasil	31.788.964	25.522.252
Volvo do Brasil	0	18.342.081
Siemens Nuernberg	751.519.290	0
Renauld Do Brasil	293.300.685	518.866.601
Renauld Francia	552.368.358	0
Volvo Construction Equipment	183.359.585	0
Phoenix Contact Gmb	1.049.308	0
Tianjin City Imp. Y Export Ltd.	17.629.093	0
Volvo CE Parts North América - Repuestos	0	349.707.583
Transapelt S.A.	39.506.834	33.649.818
Siemens LTDA	0	310.492.192
Geely Internacional Corporation	76.223.322	0
Siems UNIFY	0	223.984.783
Siems AG	0	96.163.265
Siemens Enterprise Communications Ltda.	3.764.596	3.206.483
Star One S.A	7.841.086	2.985.833
Industrial Agricola Fortaleza	1.400.051	1.192.489
VTF Latin America	519.378.798	456.285.000
Rodo Riva Transportes Ltda.	129.477.079	0
Same Deutz. S.A. 20224	49.452.044	0
Unify GmbH	101.651	0
Transformer Protector Corp.	4.056.924.416	0
Nexans Chile S.A.	1.464.767	0
Agco Implementos Ltda.	11.559.950	9.846.150




Lic. MIGUEL ANGEL SOILAN GIMÉNEZ  
CONTADOR  
Pat. Profesional 010-0038947  
R. U. 2131626

Dr. César Diesel Junghans  
Síndico Titular  
Rieder Internet

RIEDER & CIA S.A.C.I  
RIEDER USADOS SIEMENS

# RIEDER & CIA.

Transportes Furlong  
Phoenix Contact. S.A.  
AGCO Internacional  
Siemens AG- Munchen  
Jinan CREATEK Ltd.  
Siemens AG. Erlangen - Alemania  
Alcobra GMBH  
Siemens Ltda.  
Volvo Car  
Siemens Colombia  
Siemens Nuernberg  
Shandong Lingong CM  
Media Networks  
Wuhan Fiberhome International



41.645.819	0
76.523.598	0
0	6.579.314
317.942.025	0
19.447.614	0
534.154.275	0
57.798	0
4.808.488	0
279.166.140	349.338.373
0	351.377.874
0	335.121.880
171.631.142	30.047.568
136.896.986	24.920.654
0	383.185.838

**Total Proveedores del Exterior**

**25.246.411.576**

**20.335.560.882**

## 8. Letras a Pagar.

Su composición al 31 de marzo de 2016 es como sigue, en guaraníes:

Vencimiento	US\$	Gs.
17/02/2016	141.748,00	799.316.972
24/02/2016	322.277,00	1.817.320.003
17/02/2016	147.696,38	832.859.887
12/06/2016	153.091,00	863.280.149
23/03/2016	180.529,00	1.018.003.031
28/03/2016	51.466,00	290.216.774
30/05/2016	101.779,62	573.935.277
13/04/2016	361.058,00	2.036.006.062
27/02/2016	141.748,00	799.316.972
<b>Total Letras a Pagar al 31.03.2016</b>	<b>1.601.393,00</b>	<b>9.030.255.127</b>

## 9. Obligaciones Bancarias.

El saldo de las obligaciones bancarias se compone como sigue, en guaraníes:

Banco	Importe	T° C°	2016
<b>Préstamos en Moneda Extranjera</b>			
Banco Continental	2.447.400,82	5.639	13.800.893.224
Banco Continental - Préstamo Estructurado	220.954,03	5.639	1.245.959.775
Banco Continental - Préstamo Estruct. LP.	432.843,55	5.639	2.440.804.778
Interfisa Banco	202.567,00	5.639	1.142.275.313
1142275313Interfisa Banco L.P.	796.288,00	5.639	4.490.268.032
Banco Regional	2.100.000,00	5.639	11.841.900.000
Banco Regional L/C	1.293.440,00	5.639	7.293.708.160
Banco Regional L.P.	3.795.780,00	5.639	21.404.403.420
Bancop	360.000,00	5.639	2.030.040.000
Banco Amambay	2.312.436,25	5.639	13.039.828.014
Banco Amambay L.P.	218.953,78	5.639	1.234.680.365
Banco Atlas	650.476,04	5.639	3.668.034.390
Sudameris Bank	5.122.000,00	5.639	28.882.958.000
Sudameris Bank Préstamos Estructurado	1.000.000,00	5.639	5.639.000.000
Banco Familiar	746.148,39	5.639	4.207.530.771
Banco Familiar L.P.	202.118,10	5.639	1.139.743.966
Banco de la Nación Argentina	2.300.000,00	5.639	12.969.700.000
BBVA Banco	666.666,00	5.639	3.759.329.574
BBVA Banco L.P.	1.000.001,00	5.639	5.639.005.639
Banco Do Brasil	860.000,00	5.639	4.849.540.000
<b>Total Préstamo en Moneda Extranjera</b>	<b>26.728.072,96</b>		<b>150.719.603.421</b>

Lic. MIGUEL ANGEL SOILAN GIMÉNEZ  
CONJUDICADO  
Pat. Profesional 010-0038947  
R.U.C. 2131626 - 0

Dr. César Oreste Junghans  
Síndico Titular

RIEDER & CIA. S.A.C.I



# RIEDER & CIA.

## Préstamos en Moneda Nacional

Sudameris Bank  
 Banco Regional - Préstamo Estructurado  
 Banco Amambay  
 Bancop  
 Banco Continental  
 Banco Familiar  
 Banco Atlas  
 Banco GNB  
 Banco GNB- Préstamo Estructurado  
 BBVA Banco  
 Banco Itaú  
 Banco Itaú - Préstamo Estructurado  
 Banco Regional  
 Banco Regional - Préstamo Estructurado  
 Banco Regional - Préstamo Estructurado L.P.  
 Visión Banco



25.518.250.000  
 4.500.000.000  
 4.210.000.000  
 5.600.000.000  
 3.794.000.000  
 3.598.761.400  
 10.527.257.135  
 5.000.000.000  
 9.760.000.000  
 8.000.000.000  
 4.320.833.335  
 2.759.166.665  
 8.328.509.500  
 4.370.000.000  
 9.000.000.000  
 3.545.018.182

**Total Préstamos en Moneda Nacional**

**112.831.796.217**

**Total al 31.03.2016**

**263.551.399.639**

## 10. Bonos Bursátiles.

Su composición al 31 de marzo de 2016 es como sigue, en guaraníes:

### Corto Plazo

Vencimiento	US\$	Gs.
04/2016	414.000,00	2.334.546.000
07/2016	750.000,00	4.229.250.000
09/2016	750.000,00	4.229.250.000
08/2016	500.000,00	2.819.500.000
08/2016	500.000,00	2.819.500.000
11/2016	500.000,00	2.819.500.000
03/2017	500.000,00	2.819.500.000
01/2017	500.000,00	2.819.500.000
	<b>4.414.000,00</b>	<b>24.890.546.000</b>

### Largo Plazo

Vencimiento	US\$	G.
05/2017	500.000,00	2.819.500.000
06/2017	500.000,00	2.819.500.000
08/2017	500.000,00	2.819.500.000
10/2017	500.000,00	2.819.500.000
11/2017	500.000,00	2.819.500.000
05/2018	500.000,00	2.819.500.000
07/2019	1.000.000,00	5.639.000.000
06/2018	500.000,00	2.819.500.000
09/2019	500.000,00	2.819.500.000
08/2018	500.000,00	2.819.500.000
10/2018	750.000,00	4.229.250.000
05/2019	500.000,00	2.819.500.000
11/2019	750.000,00	4.229.250.000
05/2020	500.000,00	2.819.500.000
11/2020	500.000,00	2.819.500.000
07/2020	500.000,00	2.819.500.000
09/2020	500.000,00	2.819.500.000
03/2018	500.000,00	2.819.500.000
09/2018	500.000,00	2.819.500.000
03/2020	500.000,00	2.819.500.000
08/2020	500.000,00	2.819.500.000
02/2020	500.000,00	2.819.500.000
04/2020	500.000,00	2.819.500.000

*Miguel Ángel Scilan Giménez*  
 Lic. MIGUEL ANGEL SOILAN GIMÉNEZ  
 CONTADOR  
 Pat. Profesional 010-0038947  
 R.U.C. 2131626 - 0

Dr. César Diez Junghans


Síndico Titular

RIEDER & CIA. S.A.C.I



# RIEDER & CIA.

09/2017	500.000,00	2.819.500.000
11/2017	500.000,00	2.819.500.000
10/2020	500.000,00	2.819.500.000
03/2021	500.000,00	2.819.500.000
05/2021	500.000,00	2.819.500.000
07/2021	500.000,00	2.819.500.000
10/2019	500.000,00	2.819.500.000
06/2020	500.000,00	2.819.500.000
03/2018	500.000,00	2.819.500.000
09/2021	500.000,00	2.819.500.000
04/2021	500.000,00	2.819.500.000
07/2018	500.000,00	2.819.500.000
04/2021	500.000,00	2.819.500.000
08/2021	500.000,00	2.819.500.000
10/2021	500.000,00	2.819.500.000
11/2021	500.000,00	2.819.500.000
08/2017	--	1.000.000.000
01/2019	--	1.000.000.000
02/2019	--	1.000.000.000
03/2019	--	1.000.000.000
04/2019	--	1.000.000.000
05/2019	--	1.000.000.000
06/2019	--	1.000.000.000
07/2019	--	1.000.000.000
08/2019	--	1.000.000.000
	<b>20.500.000,00</b>	<b>124.599.500.000</b>
<b>Total Bonos Bursátiles</b>	<b>24.914.000,00</b>	<b>149.490.046.000</b>



## 11. Ganancias a Realizar.

Comprenden facturaciones a clientes por venta de unidades a entregar o servicio de mantenimiento aún no realizado y que serán reconocidos como resultado en el momento de la entrega del bien o de la prestación del servicio; y que al 31 de marzo de 2016, se compone de la siguiente manera:

	2016	2015
Ingresos a realizar	(38.796.667.127)	(8.070.628.501)
Costos aplicables a Ingresos no Realizados	99.335.654.869	33.833.164.167
<b>Total</b>	<b>60.538.987.742</b>	<b>25.762.535.666</b>

## 12. Cuentas de orden: Contratos en ejecución.

Corresponden a contratos de infraestructuras y energía en las zonas sur, este y central del país bajo el concepto de llave en mano con clientes del sector privado y público, las cuales se están ejecutando y son los siguientes:

- 1) Proyecto Guarambaré USD. 23.099.766.- Fecha prevista conclusión: Febrero/16
- 2) Proyecto Fdo. de la Mora USD. 2.900.000.- Fecha prevista conclusión: Diciembre/16
- 3) Proyecto Itakyry USD. 11.356.217.- Fecha prevista conclusión: Octubre/16
- 4) Proyecto Lambaré USD. 20.440.000.- Fecha prevista conclusión: Diciembre/16

Lic. MIGUEL ANGELO SOILAN GIMÉNEZ  
CONDUCTOR  
Pat. Profesional 010-0038947  
R.U.C. 2131626 - 0

Dr. César Diego Junghans  
Síndico Titular

RIEDER & CIA. S.A.C.I





# RIEDER & CIA.


5) Proyecto Botánico	USD. 22.400.000.-	Fecha prevista conclusión: Diciembre/16
6) Proyecto Blue Tower	USD. 6.045.000.-	Fecha prevista conclusión: Mayo/16
7) Proyecto Villa Aurelia	USD. 13.500.000.-	Fecha prevista conclusión: Julio/17
8) Proyecto Barrio Molino	USD. 16.400.000.-	Fecha prevista conclusión: Julio/17
Total proyectos	USD. 116.140.983.-	


### 13. Restricciones al derecho de propiedad.

No existen restricciones sobre los bienes de la empresa al cierre del presente periodo, ni se ha otorgado garantía alguna sobre los mismos.

  
LIC. MIGUEL ÁNGEL SOILAN GIMÉNEZ  
CONTADOR  
Pat. Profesional 010-0038947  
R.U.C. 2131626 - 0

  
Dr. César Diesel Junghans  
Síndico Titular

  
RIEDER & CIA. S.A.C.I






# RIEDER & CIA.

ANEXO A

**BALANCE GENERAL INTERMEDIO  
AL 31 DE MARZO DE 2016  
(Expresado en guaraníes)**

**BIENES DE USO**

	VALORES DE ORIGEN			AMORTIZACIONES			
Muebles y Utiles	10.088.722.213	26.122.549	7.833.924.067	(104.107.103)	-	(7.938.031.170)	2.176.813.592
Bienes Domésticos	77.557.482	18.868.991	(59.477.571)	(1.200.019)	-	(60.677.590)	35.748.853
Equipos Informáticos	12.776.601.527	41.067.982	(11.633.401.677)	(87.829.815)	-	(11.721.231.492)	1.096.437.987
Equipos de Internet	6.741.357.746	46.602.961	(6.219.214.160)	(163.015.000)	-	(6.381.229.160)	406.821.947
Máquinas de Taller	5.423.329.743	-	(2.113.109.918)	(130.715.476)	-	(2.243.825.394)	3.179.504.349
Carreteras	949.648.078	78.181.819	(237.359.723)	(16.996.811)	-	(254.356.533)	773.473.364
Herramientas de Taller	6.894.961.111	232.646.504	(3.691.292.351)	(117.315.780)	-	(3.808.606.131)	2.928.991.894
Transporte Terrestre	11.990.585.994	764.982.517	(5.075.836.021)	(383.782.227)	25.588.404	(5.432.029.844)	6.999.336.278
Edificios y Construcciones	64.263.218.879	(304.202.489)	(15.980.293.915)	(372.631.167)	-	(16.352.925.082)	47.910.393.797
Instalaciones	4.099.370.530	5.603.109	(2.943.432.598)	(144.761.341)	-	(3.088.193.889)	1.016.779.750
Equipos de arrendamiento	896.689.846	-	(713.947.557)	(63.549.422)	-	(777.496.979)	119.192.866
Transporte Aéreo	9.769.033.099	-	(5.174.232.403)	(479.284.635)	-	(5.303.517.038)	4.465.516.061
No Sujeto a Depreciación	-	-	-	-	-	-	-
Otros en Curso	1.102.986.821	-	-	-	-	-	1.102.986.821
Terrenos	194.879.999.117	-	-	-	-	-	194.879.999.117
Activos Fijos en Curso	714.532.005	24.437.820	-	-	-	-	738.969.825
<b>Total</b>	<b>248.210.086.992</b>	<b>1.655.800.401</b>	<b>(54.137.071.823)</b>	<b>(1.872.959.303)</b>	<b>488.903.170</b>	<b>(55.321.137.854)</b>	<b>193.434.744.633</b>



*[Signature]*  
**RIEDER & CIA. S.A.C.I**

*[Signature]*  
**Dr. César Diesel Jungharms**  
Síndico Titular

*[Signature]*  
**Dr. MIGUEL ANGEL SOLAN GIMÉNEZ**  
CONTADOR  
Pat. Profesional 010-0036847  
R.U.C. 2131626 - 0

74.356.129.189  
3.999.553.257



# RIEDER & CIA.


ANEXO B


**BALANCE GENERAL INTERMEDIO  
AL 31 DE MARZO DE 2016  
(Expresado en guaraníes)**

**ACTIVOS INTANGIBLES**

DESCRIPCIÓN	VALORES DE ORIGEN				AMORTIZACIONES				VALOR EN LIQUIDACIÓN
	Costo	Incrementos	Disminuciones	Valor Bruto	Valor Bruto	Disminuciones	Valor Líquido		
1- Marcas	4.846.050	-	-	4.846.050	(4.846.050)	-	(4.846.050)	-	
2- Licencias de Software	1.633.021.842	14.262.050	-	1.647.283.892	(1.258.558.692)	(46.442.321)	(1.305.001.013)	342.282.879	
3- Licencia Serv. De Internet	367.365.776	-	-	367.365.776	(367.365.776)	-	(367.365.776)	-	
<b>Total Activos Intangibles</b>	<b>2.845.233.668</b>	<b>14.262.050</b>	<b>-</b>	<b>2.859.495.718</b>	<b>(2.474.279.558)</b>	<b>(46.442.321)</b>	<b>(2.520.721.837)</b>	<b>338.773.881</b>	

  
Lic. MIGUEL ANGEL SOILAN GIMÉNEZ  
CONTADOR  
Pat. Profesional 010-0038947  
R.U.C. 2131626 - 0

  
Dr. César Diesel Junghans  
Síndico Titular

  
RIEDER & CIA. S.A.C.I.



# RIEDER & CIA.

ANEXO C

**BALANCE GENERAL INTERMEDIO  
AL 31 DE MARZO DE 2016  
(Expresado en guaraníes)**


**INVERSIONES, ACCIONES, DEBENTURES Y OTROS TÍTULOS EMITIDOS EN SERIE  
PARTICIPACIÓN EN OTRAS SOCIEDADES**

Descripción	Valor Nominal	Valor Realizado	Valor Pagado	Valor Reservado	Valor Liquidado	Valor Reservado	Valor Liquidado	Valor Reservado	Valor Liquidado	Valor Reservado	Valor Liquidado	
Inversiones Temporarias												
<b>NO APLICABLE</b>												
Totales Ejercicio Actual												
Totales Ejercicio Anterior												
Inversiones Permanentes	Ordinarias y al portador	10.000.000	165	1.650.000.000	10,16%	20.218.770.000	-	17,41%	Explotación forestal, reforestación	9.480.000.000	455.557.270	16.245.664.680
Totales Ejercicio Actual						20.218.770.000						
Totales Ejercicio Anterior						20.218.770.000						

*Miguel*  
**LIC. MIGUEL ANGEL SOILAN GIMÉNEZ**  
 CONTADOR  
 Pat. Profesional 010-0038847  
 R.U.C. 2131626 - 0

*César*  
**Dr. César Daniel Junghans**  
 Síndico Titular

*[Signature]*  
**RIEDER & CIA S.A.C.I**



# RIEDER & CIA.

ANEXO D

**BALANCE GENERAL INTERMEDIO  
AL 31 DE MARZO DE 2016  
(Expresado en guaraníes)**


**OTRAS INVERSIONES**

Cuentas	Valor de Costo	Amortización	Valor de Cobranza	Valor Registrado Año Actual	Valor Registrado Año Anterior
Inversiones Corrientes					
<b>Sub Total</b>	<b>NO APLICABLE</b>				
Inversiones No Corrientes					
<b>Sub Total</b>					
<b>Totales Ejercicio</b>					

*M. Soilan*  
LIC. MIGUEL ANGEL SOILAN GIMÉNEZ  
CONTADOR  
Pat. Profesional 010-0038947  
R.U.C. 2131626 - 0

*Dr. César Diesel Junghanns*  
Dr. César Diesel Junghanns  
Síndico Titular

*[Signature]*  
**RIEDER & CIA. S.A.C.I**



# RIEDER & CIA.


ANEXO E

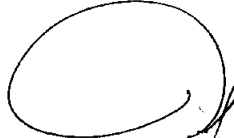
## BALANCE GENERAL INTERMEDIO AL 31 DE MARZO DE 2016 (Expresado en guaraníes)


### PREVISIONES


DESCRIPCIÓN	Saldo al Inicio del Bimestre	Constitución	Desafectación	Aplicación	Saldo al Cierre del Ejerc. Actual	Saldo al Cierre del Ejerc. Anterior
Deducidas del Activo (*)	9.898.924.275	-	-	-	9.898.924.275	9.114.458.906
Deducidas del Activo (**)	-	-	-	-	-	-
<b>Total</b>	<b>9.898.924.275</b>	-	-	-	<b>9.898.924.275</b>	<b>9.114.458.906</b>
Incluidas en el Pasivo	-	-	-	-	-	-
<b>Total</b>	-	-	-	-	-	-

(\*) Corresponde a provisiones para Cuentas de Dudoso Cobro.  
(\*\*) Corresponde a provisiones por Obsolescencia de Existencias.

  
LIC. MIGUEL ANGEL SOILAN GIMÉNEZ  
CONTADOR  
Pat. Profesional 010-0038947  
R.U.C. 2131626 - 0

  
Dr. César Diesel Junghans  
Síndico Titular

  
RIEDER & CIA. S.A.C.I.



RENAULT

VALEO

UNIFY

Rieder Internet

RIEDER USADOS

SIEMENS

# RIEDER & CIA.

ANEXO F

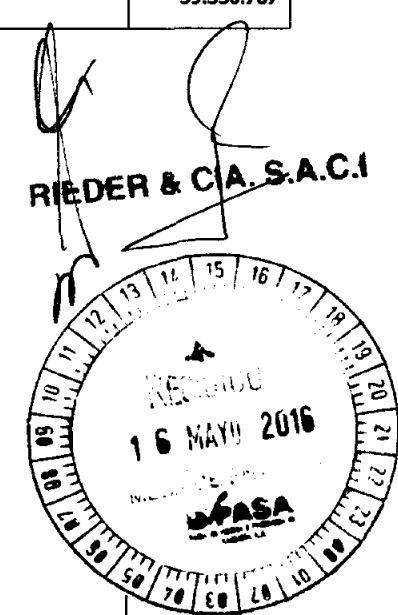
**BALANCE GENERAL INTERMEDIO  
AL 31 DE MARZO DE 2016  
(Expresado en miles de guaraníes)**

**COSTO DE MERCADERÍAS O PRODUCTOS VENDIDOS  
O SERVICIOS PRESTADOS**

DETALLE	Ejercicio Actual	Ejercicio Anterior
<b>I. COSTO DE MERCADERÍAS O PRODUCTOS VENDIDOS</b>	<b>31.425.654</b>	<b>38.764.426</b>
Existencias al comienzo del periodo		
Mercaderías	135.876.240	128.105.212
Productos Terminados	-	-
Productos en Proceso	-	-
Materia Prima y Materiales	-	-
Otros	-	-
Compras y Costos de Producción del Ejercicio		
a) Compras	74.557.984	46.535.454
b) Costos de Producción	-	-
Diferencia de Inventario	-	-
Resultado por Tenencia	-	-
Existencias al cierre del periodo		
Mercaderías	179.008.570	135.876.240
Productos Terminados	-	-
Productos en Proceso	-	-
Materia Prima y Materiales	-	-
Otros	-	-
<b>II. COSTOS DE SERVICIOS PRESTADOS SEGÚN ANEXO H</b>	<b>29.791.774</b>	<b>20.566.361</b>
<b>COSTO DE MERCADERÍAS O PRODUCTOS VENDIDOS Y SERVICIOS PRESTADOS</b>	<b>61.217.428</b>	<b>59.330.787</b>

*[Firma]*  
LIC. MIGUEL ANSEL SOILAN GIMÉNEZ  
CONTADOR  
Pat. Profesional 010-0038947  
R.U.C. 2131626 - 0

*[Firma]*  
Dr. César Diesel Junghans  
Síndico Titular



# RIEDER & CIA.

ANEXO G

**BALANCE GENERAL  
AL 31 DE MARZO DE 2016 DE 2015  
(Expresado en guaraníes)**


**ACTIVOS Y PASIVOS EN MONEDA EXTRANJERA**

DETALLE	Moneda Extranjera			Moneda Local	
	Clase	Monto	Cambio Visible	Ejercicio Actual	Ejercicio Precedente
<b>ACTIVO</b>					
<b>Activos Corrientes</b>					
Caja	Dólar Americano	309,69	5.619	1.740.148	5.136.218
Caja	Reales	-	1.453	-	464.400
Bancos	Dólar Americano	332.753,72	5.619	1.869.743.153	4.062.380.965
Bancos	Euro	23.886,58	6.399	152.841.387	124.239.727
Cheques Diferidos	Dólar Americano	138.246,44	5.619	776.806.746	1.859.302.259
Clientes	Dólar Americano	10.915.333,00	5.619	61.333.256.127	55.100.855.425
Adelanto a Proveedores	Dólar Americano	946.387,89	5.619	5.317.753.554	4.749.082.169
Adelanto a Proveedores	Euro	29.030,28	6.399	185.764.762	1.940.227.326
Adelanto a Proveedores	Corona Sueca	-	650	-	-
<b>Sub Totales</b>				<b>69.637.905.877</b>	<b>67.841.688.489</b>
<b>Activos No Corrientes</b>					
Clientes	Dólar Americano	23.704.367,00	5.619	133.194.838.173	26.668.193.265
<b>Sub Totales</b>				<b>133.194.838.173</b>	<b>26.668.193.265</b>
<b>Totales</b>				<b>202.832.744.050</b>	<b>194.510.881.754</b>
<b>PASIVO</b>					
<b>Pasivos Corrientes</b>					
Obligaciones Bancarias	Dólar Americano	20.282.088,53	5.639	114.370.697.221	142.209.434.677
Letras a Pagar	Dólar Americano	1.601.393,00	5.639	9.030.255.127	17.017.525.054
Bonos Bursátiles	Dólar Americano	4.414.000,00	5.639	24.890.546.000	14.822.058.000
Proveedores	Dólar Americano	4.419.518,31	5.639	24.934.247.715	23.105.897.286
Proveedores	Euro	5.029,11	6.422	32.997.721	32.101.565
Proveedores	Corona Sueca	398.332,28	700	279.166.140	349.338.373
<b>Sub Totales</b>				<b>173.537.909.924</b>	<b>197.536.354.955</b>
<b>Pasivos No Corrientes</b>					
Obligaciones Bancarias	Dólar Americano	6.445.984,43	5.639	36.348.906.201	17.796.249.949
Bonos Bursátiles	Dólar Americano	20.500.000,00	5.639	115.599.500.000	52.621.668.000
<b>Sub Totales</b>				<b>151.948.406.201</b>	<b>70.417.917.949</b>
<b>Totales</b>				<b>325.486.116.124</b>	<b>267.934.272.904</b>

*Miguel Ángel Soilan Giménez*  
Lic. MIGUEL ANGELO SOILAN GIMÉNEZ  
CONTADOR  
Pat. Profesional 010-0038947  
R.U.C. 2131626 - 0

*Dr. César Diesel Junghans*  
Dr. César Diesel Junghans  
Síndico Titular

*[Firma]*  
RIEDER & CIA S.A.C.I.



RENAULT

VALEO

UNIFY

Rieder Internet

RIEDERUSADOS

SIEMENS


# RIEDER & CIA.


ANEXO H


BALANCE GENERAL  
AL 31 DE MARZO DE 2016  
(Expresado en miles de guaraníes)


## INFORMACIÓN REQUERIDA SOBRE COSTOS Y GASTOS

rubro	Costo de Materiales	Costo de Mano de Obra	Costo de Otros Recursos	Costos de Administración	Costos de Comerciales	Otros Costos	Total Ejercicio Actual	Total Ejercicio Anterior
Remuneraciones de administradores, directores, síndicos y consejo de	-	-	-	306.000	-	-	306.000	306.000
Honorarios y remuneraciones por servicios	-	-	-	500.139	1.437.693	-	1.937.832	2.256.364
Beneficios al Personal	-	-	-	25.017	19.376	-	44.393	58.766
Sueldos y jornales	-	-	-	1.414.977	3.741.913	-	5.156.890	4.542.804
Contribuciones sociales	-	-	-	412.661	1.583.918	-	1.996.579	1.736.308
Regalías y honorarios por servicios técnicos	-	-	-	-	-	-	-	-
Gastos de Publicidad y Propaganda	-	-	-	289	255.576	-	255.865	420.127
Intereses, Multas y Recargos Impositivos	-	-	-	-	-	37.476	37.476	-
Impuestos, tasa y contribuciones Impuesto a la Renta	-	-	-	-	-	399.353	399.353	469.656
Intereses a Bancos e Instituciones Financieras	-	-	-	-	-	4.272.113	4.272.113	3.728.499
Diferencia de Cambio	-	-	-	-	-	-	-	5.046.024
Amortización Bienes de	-	-	-	1.714.189	-	-	1.714.189	1.872.959
Otras Amortizaciones	-	-	-	152.756	-	-	152.756	149.785
Previsiones	-	-	-	-	-	-	-	-
Otros gastos	-	-	-	1.556.928	4.497.499	3.746.987	9.801.414	9.204.482
<b>Total del Periodo Anterior</b>	-	-	-	6.207.036	12.416.165	11.168.573	29.791.774	

  
Lic. MIGUEL ÁNGEL SOILAN GIMÉNEZ  
CONTADOR  
Pat. Profesional 010-0038947  
R.U.C. 2131626 - 0

  
Dr. César Diesel Junghans  
Síndico Titular

  
RIEDER & CIA S.A.C.I.





# RIEDER & CIA.

**ANEXO I**

## BALANCE GENERAL INTERMEDIO AL 31 DE MARZO DE 2016

### DATOS ESTADISTICOS

INDICADORES OPERATIVOS	Acumulado al Fin del Periodo Ejercicio Actual	Ejercicio Anterior
Volumen de Ventas (en unidades)	146	197
Volumen de Ventas (en miles de guaraníes)	52.543.073	64.911.706
Cantidad de Empleados y Obreros	539	487
Consumo de Energía (en guaraníes)	171.552.909	149.868.631
Cantidad de Sucursales	5	5
(Otros)	0	0

**Nota:** El volumen de operaciones podrá consignarse en unidades físicas, en unidades equivalentes o en algún índice que resulte apropiado para indicar el nivel de actividad.

**OBS: UTEquis: Unidad Técnica Equivalente**

  
Lic. MIGUEL ANGELO SOILAN GIMÉNEZ  
CONTADOR  
Pat. Profesional 010-0038947  
R.U.C. 2131626 - 0

  
Dr. César Diesel Junghans  
Síndico Titular

  
RIEDER & CIA. S.A.C.I.

25



RENAULT

VAUXHALL

UNIFY

Rieder Internet



# RIEDER & CIA.

**ANEXO J**

## BALANCE GENERAL INTERMEDIO AL 31 DE MARZO DE 2016


### ÍNDICES ECONÓMICO – FINANCIEROS

INDICES	Acumulado al Fin del Periodo	
	Periodo Actual	Periodo Anterior
Liquidez (1)	1,35	1,54
Endeudamiento (2)	1,27	0,98
Rentabilidad (3) (Presentar sólo a fin de ejercicio)	--	--
<p>(1) <math>\frac{\text{Activo Corriente}}{\text{Pasivo Corriente}}</math> ; (2) <math>\frac{\text{Total del Pasivo}}{\text{Patrimonio Neto}}</math> ; (3) <math>\frac{\text{Resultado Antes del Impuesto a la Renta}}{\text{Patrimonio Neto Excluido el Resultado del Periodo}}</math></p>		

*[Firma]*  
**Lic. MIGUEL ANDEL SOILAN GIMÉNEZ**  
 CONTADOR  
 Pat. Profesional 010-0038947  
 R.U.C. 2131626 - 0

*[Firma]*  
**Dr. César Diesel Junghans**  
 Síndico Titular

*[Firma]*  
**RIEDER & CIA. S.A.C.I**



Asunción, 25 de abril de 2016


A los señores  
**Accionistas de Rieder & Cía. S.A.C.I.**  
Presente

De mi mayor consideración:


Conforme a las disposiciones legales y estatutarias de la empresa, he examinado el Balance General, el Cuadro de Resultados correspondiente al ejercicio intermedio cerrado al 31 de marzo de 2016.

La revisión consistió en comprobaciones de la contabilidad y de la documentación contenida en la misma.

Los estados contables revisados, surgen de los registros contables conformes a normas de Contabilidad legales y fiscales vigentes y en mi opinión, presentan razonablemente la situación financiera de la empresa al 31 de marzo de 2016, por lo que recomiendo su aprobación.



**DR. CESAR DIESEL JUNGHANS**  
Sindico Titular



# RIEDER & CIA.

## Acta de Directorio N° 1433.


En la ciudad de Asunción, Capital de la República del Paraguay, a los veinte y ocho días del mes de Abril del año dos mil diez y seis, siendo las 15:00 horas, se reúne el Directorio de Rieder & Cía. S.A.C.I. en su local social, bajo la presidencia del Sr. Juan Rodolfo Rieder y con la asistencia de los señores directores Francisco Rieder, Carlos E. Rieder, Jorge O. Rieder, Hilda J. Rieder y el Síndico Titular Dr. César Diesel.

Al inicio de la sesión se da lectura al acta anterior siendo aprobada sin modificación.

El presidente del Directorio Sr. Juan Rodolfo Rieder manifiesta que el motivo de la sesión es el estudio del Balance General, Cuadro de Ganancias y Pérdidas, Notas a los Estados Contables, Anexos, Estado de Variación del Patrimonio Neto y el Estado de Origen y Aplicación de Fondos cerrado el 31 de Marzo de 2016.

Luego del análisis y consideración de todas las documentaciones presentadas, el Directorio resuelve aprobar por unanimidad el Balance General, Cuentas de Ganancias y Pérdidas, las Notas a los Estados Contables, Anexos, Estado de Variación del Patrimonio Neto y el Estado de Origen y Aplicación de Fondos al 31 de Marzo de 2016..

Sin otro asunto que tratar se levanta la sesión siendo las 16:30 horas.-



Francisco Rieder  
Vice-Presidente

Juan Rodolfo Rieder  
Presidente

  
Carlos E. Rieder  
Director

  
Jorge O. Rieder  
Director

  
Hilda J. Rieder  
Director

  
Dr. César Diesel  
Síndico

