


RIEDER & CIA.


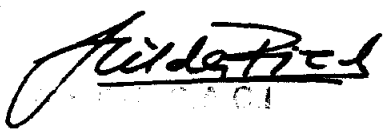
BALANCE GENERAL INTERMEDIO 30 DE JUNIO 2016 Y 2015 (Expresado en guaraníes)


ACTIVO	2016	2015
ACTIVO CORRIENTE		
DISPONIBLE		
Caja y Bancos - Nota 3	34.381.225.048	24.702.779.705
	34.381.225.048	24.702.779.705
EXIGIBLES		
Cientes - Nota 4	131.360.305.403	142.118.530.124
Previsión para Cuentas Incobrables - Nota 4 y 2.g)	(9.898.924.275)	(9.114.458.906)
Anticipo a Proveedores del Exterior	2.248.452.814	6.669.300.726
Anticipo de Impuesto a la Renta Regimen Especial	124.601.400	124.601.400
Retención de IVA	6.216.848.267	1.574.341.419
Otros Créditos	6.179.996.441	4.418.118.124
Impuesto al Valor Agregado	-	2.417.653.858
	136.231.280.050	148.208.086.745
INVERSIONES		
Certificado de depósito de ahorro	6.875.000.000	-
	6.875.000.000	-
EXISTENCIAS		
Mercaderías - Nota 5 y 2.f)	171.361.324.673	170.173.794.633
	171.361.324.673	170.173.794.633
GASTOS ADELANTADOS		
Seguros a Devengar	528.103.253	421.318.269
Intereses a Devengar	3.278.764.252	2.692.427.387
Otros Gastos a Devengar	2.959.191.514	1.371.344.580
	6.766.059.019	4.485.090.236
Ingresos diferidos - Nota 11	(69.748.579.960)	-
MENOS: Gastos Incurridos - Nota 11	125.469.310.670	48.714.531.393
	55.720.730.710	48.714.531.393
Total Activo Corriente	411.335.619.500	396.284.282.712

Las notas y anexos que se acompañan forman parte de los Estados Financieros


Lic. MIGUEL ANGEL SOILAN GIMÉNEZ
CONTADOR
Pat. Profesional 010-0038947
R.U.C. 2131626 - 0







RIEDER & CIA.

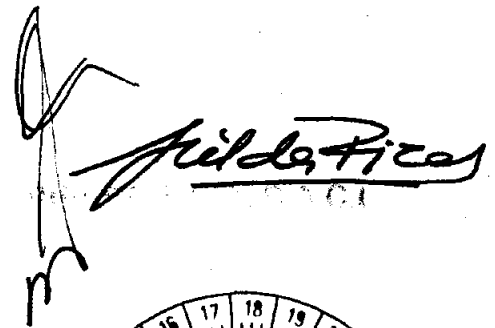
BALANCE GENERAL INTERMEDIO 30 DE JUNIO DE 2016 Y 2015 (Expresado en guaraníes)

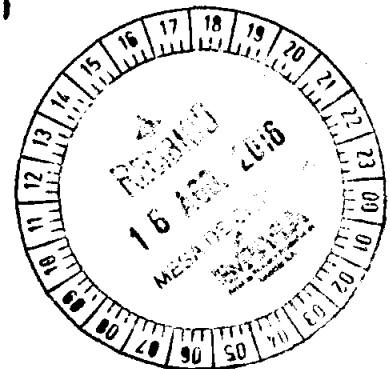
ACTIVO	2016	2015
ACTIVO NO CORRIENTE		
EXIGIBLES		
Clientes - Nota 4	139.155.169.104	61.342.276.350
	139.155.169.104	61.342.276.350
INVERSIONES		
Títulos y Acciones - Nota 6	20.218.770.000	20.218.770.000
Aportes en Otras Empresas	9.633.098.583	2.854.784.647
	29.851.868.583	23.073.554.647
BIENES DE USO - Nota 2.e) y Anexo A		
Costo Original y Revaluado	334.465.359.909	257.057.610.943
Depreciaciones Acumuladas	(64.111.367.760)	(57.246.179.298)
	270.353.992.149	199.811.431.645
CARGOS DIFERIDOS		
Valores Originales	8.280.611.286	7.293.584.645
Amortizaciones Acumuladas	(6.482.273.723)	(5.917.313.744)
	1.798.337.563	1.376.270.901
Total Activo No Corriente	441.159.367.399	285.603.533.543
TOTAL ACTIVO	852.494.986.899	681.887.816.255

Las notas y anexos que se acompañan forman parte de los Estados Financieros


Líc. MIGUEL ÁNGEL SOILAN GIMÉNEZ
CONTADOR
Pat. Profesional 010-0038947
R.U.C. 2131626 - 0




Jilda Fico



RENAULT

VALETA

UNIFY

Rieder Internet

RIEDER USADOS


SIEMENS


RIEDER & CIA.

BALANCE GENERAL INTERMEDIO 30 DE JUNIO DE 2016 Y 2015 (Expresado en guaraníes)

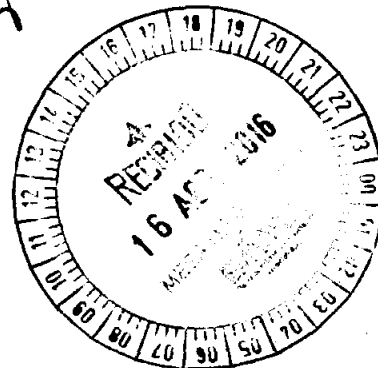
PASIVO	2016	2015
PASIVO CORRIENTE		
EXIGIBLES		
Proveedores del Exterior - Nota 7 y Anexo G	20.071.952.149	23.666.395.311
Letras por Pagar - Nota 8 y Anexo G	3.575.401.735	18.817.463.491
Obligaciones Bancarias - Nota 9 y Anexo G	250.318.166.813	173.367.285.753
Bonos Bursátiles - Nota 10 y Anexo G	27.990.000.001	17.876.105.001
Intereses Bonos Bursátiles a Pagar (Intereses Bonos Bursátiles no Devengados)	10.581.991.939 (11.278.372.397)	8.598.470.282 (8.044.696.552)
Acreedores Varios	15.512.013.481	8.509.841.219
Proveedores Locales	7.048.246.781	3.223.546.451
Intereses por Pagar (Intereses no Devengados)	18.559.946.977 (17.498.212.291)	10.117.773.528 (7.629.219.784)
Provisiones Varias	4.784.831.030	2.784.871.757
Dirección de Grandes Contribuyentes (Anticipo de Impuesto a la Renta)	357.828.519 (2.520.105.985)	415.119.787 (1.894.376.228)
	327.503.688.752	249.808.580.016
Total Pasivo Corriente	327.503.688.752	249.808.580.016
PASIVO NO CORRIENTE		
EXIGIBLES		
Obligaciones Bancarias - Nota 9 y Anexo G	34.117.305.007	34.335.658.041
Bonos Bursátiles - Nota 10 y Anexo G	118.161.000.000	94.877.950.000
Intereses por Pagar	2.182.874.718	2.214.534.323
Intereses Bonos Bursátiles a Pagar	22.460.840.945	18.452.621.437
Intereses no Devengados	(23.023.463.715)	(18.961.142.999)
	153.898.556.955	130.919.620.802
Total Pasivo No Corriente	153.898.556.955	130.919.620.802
TOTAL PASIVO	481.402.245.707	380.728.200.818

Las notas y anexos que se acompañan forman parte de los Estados Financieros


Lic. MIGUEL ANGEL SOILAN GIMÉNEZ
CONTADOR
Pat. Profesional 010-0038947
R.U.C. 2131626 - 0







RENAULT



UNIFY



RIEDER USADOS

SIEMENS

RIEDER & CIA.

BALANCE GENERAL INTERMEDIO 30 DE JUNIO DE 2016 Y 2015 (Expresado en guaraníes)


PATRIMONIO NETO	2016	2015
CAPITAL SOCIAL		
Capital Integrado	310.000.000.000	250.000.000.000
	310.000.000.000	250.000.000.000
RESERVAS		
Reserva General	17.189.582.338	13.622.386.807
Reserva Legal	10.097.638.580	9.698.830.412
Reserva de Revalúo	30.746.086.440	24.289.124.042
	58.033.307.358	47.610.341.261
RESULTADOS		
Acumulados	-	-
Del Ejercicio	3.059.433.834	3.549.274.176
	3.059.433.834	3.549.274.176
TOTAL PATRIMONIO NETO	371.092.741.192	301.159.615.437
TOTAL PASIVO Y PATRIMONIO NETO	852.494.986.899	681.887.816.255


Cuentas de orden. Nota 12
Contratos en ejecución


USD 116.140.983,00

Las notas y anexos que se acompañan forman parte de los Estados Financieros


Lic. MIGUEL ÁNGEL SOILAN GIMÉNEZ
CONTADOR
Pat. Profesional 010-0038947
R.U.C. 2131626 - 0








RIEDER & CIA.

ESTADO DE RESULTADOS POR EL PERIODO COMPRENDIDO ENTRE EL 01 DE ENERO Y EL 30 DE JUNIO DE 2016 Y 2015 (Expresado en guaraníes)

	2016	2015
Ventas Netas	93.935.085.874	114.418.115.501
Menos		
Costos de Mercaderías Vendidas	(66.085.163.080)	(74.348.047.690)
Costos de Servicios de Internet	(1.945.116.557)	(1.781.965.591)
RESULTADO BRUTO	25.904.806.237	38.288.102.220
Más		
OTROS INGRESOS OPERATIVOS		
Labor Taller	5.407.710.525	5.729.284.365
Ingresos Netos por Proyectos	13.397.530.008	11.767.197.430
Intereses Caja de Ahorro	6.606.946	3.343.431
Comisiones Cobradas	50.182.320	-
Descuentos Obtenidos	414	360
Diferencias de Cambio - Neto	-	-
Intereses Cobrados	565.066.551	3.029.975.316
Otros Ingresos	2.071.321.160	5.044.169.285
	21.498.417.924	25.573.970.187
Menos		
GASTOS DE EXPLOTACIÓN - Anexo H		
Gastos de Administración	(9.159.264.767)	(8.744.131.400)
Gastos de Ventas	(22.674.578.067)	(23.782.845.074)
Seguros Pagados	(337.292.441)	(385.391.080)
Cuentas Incobrables	-	(18.988.550)
Gastos Impositivos	(1.294.962.528)	(915.060.397)
Depreciaciones de Bienes de Uso	(2.765.680.785)	(2.567.422.387)
Amortización de Cargos Diferidos	(687.560.855)	(302.509.463)
Reserva Legal	(161.022.833)	(186.803.904)
GASTOS FINANCIEROS - Anexo H		
Intereses Pagados	(9.357.793.344)	(7.528.624.927)
Gastos Bancarios	(1.149.758.467)	(572.585.009)
Intereses Bonos Bursátiles	(2.746.561.171)	(2.553.047.032)
Gastos de Bolsa de Valores	(622.890.740)	(1.168.494.566)
Diferencias de Cambio - Neto	6.971.404.190	(11.171.774.655)
	(43.985.961.808)	(59.897.678.444)
RESULTADO ANTES DE IMPUESTO	3.417.262.353	3.964.393.963
Impuesto a la Renta - Anexo H	(357.828.519)	(415.119.787)
RESULTADO DEL EJERCICIO	3.059.433.834	3.549.274.176

Las notas y anexos que se acompañan forman parte de los Estados Financieros


Lic. MIGUEL ANGEL SOILAN GIMÉNEZ
CONTADOR
Pat. Profesional 010-0038947
R.U.C. 2131626 - 0




RENAULT

VAUXO

UNIFY

Rieder Internet

RIEDERUSADOS



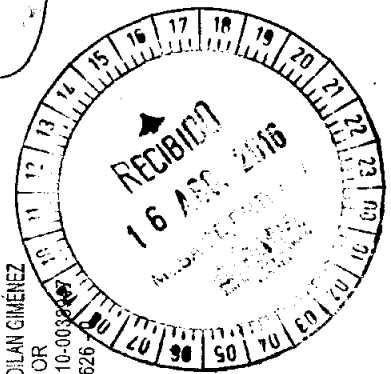
**ESTADO DE VARIACIÓN DEL PATRIMONIO NETO
AL 30 DE JUNIO DE 2016 Y 2015
(Expresado en guaraníes)**

Concepto	CAPITAL		RESERVAS		RESULTADOS		TOTAL
	Integrado	Anticipo para Aumento de Capital	Generales	Legal	de Revalúo	Acumulado	
Saldo al 31 de diciembre de 2015	250.000.000.000	0	13.622.386.807	9.698.830.412	96.271.006.246	8.067.195.531	372.977.286.525
Transferencia a Resultados Acumulados	--	--	--	--	--	8.067.195.531	(8.067.195.531)
Distribución de Utilidades	--	--	3.567.195.531	--	--	(8.067.195.531)	(4.500.000.000)
Integración de Capital	60.000.000.000	--	--	--	(60.000.000.000)	--	0
Reservas	--	--	--	--	--	--	0
Emisión de Acciones	--	--	--	--	--	--	0
Reserva del Ejercicio	--	--	--	161.022.833	--	--	161.022.833
Resultado del ejercicio	--	--	--	--	--	--	3.059.433.834
Saldo al 30 de junio de 2016	310.000.000.000	0	17.189.582.307	10.057.838.587	36.271.006.446	0	371.621.615.437
Saldo al 30 de junio de 2015	250.000.000.000	0	13.622.386.807	9.698.830.412	24.289.124.042	0	301.159.615.437

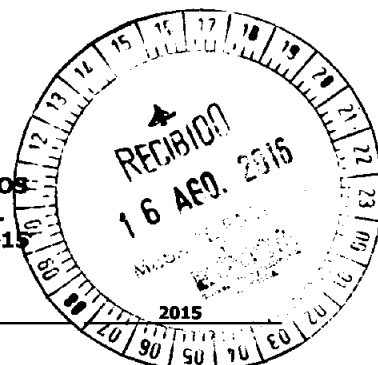
Las notas y anexos que se acompañan forman parte de los Estados Financieros

[Handwritten Signature]

[Handwritten Signature]
Lic. MIGUEL ANGEL SOLIAN GIMENEZ
CONTADOR
Pat. Profesional 010-009888
R.U.C. 2131626




RIEDER & CIA.




ESTADO DE ORIGEN Y APLICACIÓN DE FONDOS POR EL PERIODO COMPRENDIDO ENTRE EL 1º DE ENERO Y EL 30 DE JUNIO DE 2016 Y 2015 (Expresado en Guaraníes)

	2016	2015
Conciliación del Resultado Neto con el Efectivo y Equivalente de Efectivo proveniente de las Actividades de Operación		
Utilidad del Ejercicio	3.059.433.834	3.549.274.176
Más: Ajustes a la Utilidad del Ejercicio		
Depreciaciones Bienes de Uso	2.437.845.850	2.567.422.387
Amortización de Cargos Diferidos	312.211.116	302.509.463
Ajustes al Activo Fijo	0	541.685.088
Reserva Legal	161.022.833	186.803.904
Resultado Neto antes de cambios en el Capital Operativo	5.970.513.633	7.147.695.018
Cargos y Abonos por cambios en el Activo y Pasivo		
(Aumento) Disminución Neto de Exigibles	32.991.393.937	(24.420.136.685)
(Aumento) Disminución Neto de Existencias	11.923.353.932	(42.068.582.564)
(Aumento) Disminución Neto de Gastos Adelantados	(1.011.215.418)	257.542.596
(Aumento) Disminución Neto de Cargos Diferidos	(492.633.440)	(377.356.177)
Aumento (Disminución) Neto de Obligaciones Comerciales	(9.728.497.985)	(139.434.312.477)
Aumento (Disminución) Neto de Provisiones y Deudas Fiscales	2.360.907.399	477.418.448
Aumento (Disminución) de Ganancias a Realizar	(9.596.705.472)	(32.527.390.201)
	26.446.602.953	(238.092.817.060)
Aumento (Disminución) del Efectivo y Equivalente de Efectivo proveniente de la Actividad de Operación	32.417.116.586	(230.945.122.042)
Actividades de Inversión		
Certificado de depósito de ahorro	(6.875.000.000)	
Adquisición y/o Construcción de Bienes de Uso	(4.186.755.750)	(9.353.632.284)
Aportes en Otras en Empresas	(3.087.533.936)	0
Aumento (Disminución) del Efectivo y Equivalente de Efectivo proveniente de la Actividad de Inversión	(14.149.289.686)	(9.353.632.284)
Actividades de Financiamiento		
Aumento (Disminución) Neto de Obligaciones Financieras	3.276.296.264	252.143.911.252
Aumento (Disminución) Neto de Obligaciones No Financieras	0	0
Distribución de dividendos	(4.500.000.000)	(7.500.000.000)
Aumento (Disminución) del Efectivo y Equivalente de Efectivo proveniente de la Actividad de Financiamiento	(1.223.703.736)	244.643.911.252
Aumento Neto de Efectivo y Equivalente de Efectivo	17.044.123.164	4.345.156.926
Saldo Efectivo y Equivalente de Efectivo al inicio	17.337.101.884	20.357.622.779
Saldo Efectivo y Equivalente de Efectivo al finalizar el Ejercicio	34.381.225.048	24.702.779.705

Las notas y anexos que se acompañan forman parte de los Estados Financieros


Lic. MIGUEL ANGELO SOILAN GIMÉNEZ
CONTADOR
Pat. Profesional 010-0038947
R.U.C. 2131626 - 0




Jilda Fico



RENAULT



UNIFY



RIEDERUSADOS



RIEDER & CIA.

NOTAS A LOS ESTADOS FINANCIEROS INTERMEDIOS AL 30 DE JUNIO DE 2016

1. El Ente.

"Rieder & Compañía" Sociedad Anónima, Comercial e Industrial fue constituida por Escritura Pública pasada ante el Escribano Don Saúl Martínez Fretes, en fecha 2 de junio de 1964, habiéndose aprobado los mismos y reconocida su personería jurídica por Decreto del Poder Ejecutivo de la Nación N° 5880 de fecha 30 de junio de 1964 e inscripto en el Registro Público de Comercio. Los estatutos vigentes de la sociedad constan en Escritura Pública N° 418 de fecha 13 de mayo de 1996, inscripta en el Registro de Personas Jurídicas y Asociaciones bajo el N° 302 de fecha 1° de julio de 1996 y en el Registro Público de Comercio bajo el N° 662 en fecha 12 de julio de 1996. Según Escritura Pública N° 88 de fecha 23 de junio de 1999, por acta de asamblea general extraordinaria N° 37 de fecha 20 de abril de 1999, fue aprobado el aumento del capital autorizado a Gs. 60.000.000.000, el cual se encuentra totalmente integrado. Asimismo, según Escritura Pública N° 73 de fecha 23 de noviembre de 2004, por acta de asamblea general extraordinaria N° 44 de fecha 05 de noviembre de 2004, fue aprobado el aumento del capital social a Gs. 83.000.000.000, el cual se encuentra totalmente integrado. De la misma forma, a través de la mencionada escritura, se ha realizado las modificaciones de los estatutos sociales a los efectos de adecuarlo a las normas legales del Mercado de Valores, y de esa forma permitir a la empresa realizar oferta pública de valores con el fin de captar recursos financieros para capital operativo, proyectos e inversiones. Asimismo, según Escritura Pública N° 67 de fecha 20 de mayo de 2010, por acta de asamblea general extraordinaria N° 51 de fecha 21 de abril de 2010, fue aprobado el aumento del capital social a Gs. 125.000.000.000, el cual se encuentra totalmente integrado. Según Escritura Pública N° 107 de fecha 11 de junio de 2013, por acta de asamblea general extraordinaria N° 55 de fecha 30 de abril de 2013, fue aprobado el aumento del capital social a Gs. 250.000.000.000, el cual se encuentra totalmente integrado. Por acta de asamblea general extraordinaria N° 59 de fecha 27 de abril de 2016, fue aprobado el aumento del capital social a Gs. 300.000.000.000, el cual se encuentra totalmente integrado.

La Sociedad tendrá una duración de cincuenta (50) años contados a partir del día en que la modificación de los estatutos sociales sea registrada en los correspondientes Registros Públicos, pudiendo ser prorrogado su término o anticiparse su disolución por resolución de la Asamblea General de Accionistas.


2. Políticas de Contabilidad.

La Sociedad adopta sus políticas de contabilidad, siguiendo los lineamientos generales de las prácticas contables usuales.

a) Moneda de cuenta.

Los presentes estados contables, han sido preparados en base a la moneda oficial del Paraguay, el guaraní.

Lic. MIGUEL ANSEL SOILAN GIMÉNEZ
CONTADOR
Pat. Profesional 010-0038947
R.U.C. 2131626 - 0



[Handwritten signature]
RIEDER & CIA. S.A.C.I.



RENAULT

VALEO

UNIFY

Rieder Internet

RIEDER USADOS

SIEMENS

RIEDER & CIA.

b) Efectos de la inflación.

Los estados contables han sido preparados en base a cifras históricas, sin considerar el efecto que las variaciones en el poder adquisitivo de la moneda local pudieran tener sobre los rubros no monetarios que los componen, debido a que la corrección monetaria no es un principio de contabilidad de aceptación generalizada ni una norma vigente en el Paraguay. Constituye una excepción al criterio descrito, el ajuste por diferencia de cambio y el revalúo obligatorio de los bienes del activo fijo en virtud a lo que establece la Ley 125/91.

c) Moneda Extranjera.

Los activos en moneda extranjera se valúan al tipo de cambio comprador vigente a la fecha de cierre y los pasivos se valúan al tipo de cambio vendedor, de conformidad con principios de contabilidad generalmente aceptados.

Las diferencias netas de cambio devengadas por fluctuaciones en los tipos de cambio entre las fechas de concertación de las operaciones y su liquidación o valuación al cierre del período se imputan a la cuenta Diferencias de Cambio del Estado de Resultados.

La empresa mantiene como política realizar los ajustes por diferencia en el tipo de cambio al cierre de cada mes durante el ejercicio.

d) Reconocimiento de ingresos y egresos.

Para el reconocimiento de las ganancias y pérdidas se ha aplicado el principio de lo devengado excepto los intereses moratorios que, en algunos casos, se contabilizan en el momento del cobro.

e) Valuación de bienes de uso.

Los bienes son revaluados anualmente de acuerdo al artículo 1 de la Ley N° 125/91 (TA), considerando los coeficientes de actualización suministrados por el Ministerio de Hacienda a tal efecto.

Las depreciaciones son computadas a partir del mes siguiente de la incorporación con cargo a resultados del ejercicio, utilizando el sistema lineal, a tasas que están dentro de los límites permitidos por las leyes tributarias y que se consideran adecuadas para extinguir el valor bruto de los bienes al fin de su vida útil. El costo, la revaluación y la depreciación acumulada de los bienes vendidos o retirados, son eliminados de las cuentas del activo, y la ganancia o pérdida es aplicada a resultados.

f) Valuación de existencias.

Las Unidades Nuevas (Automóviles, Tractores, Implementos Agrícolas y Maquinarias Pesadas) se valúan a su costo de adquisición, inferior a su valor de realización.

Lic. MIGUEL ANSEL SOLAN GIMÉNEZ
CONTADOR
Pat. Profesional 010-0038947
R.U.C. 2131626 - 0

9



[Handwritten signature]



RIEDER & CIA.

Las unidades usadas tomadas como parte de pago son incorporadas al inventario al valor de tasación practicado por la empresa más todos los gastos de acondicionamiento del bien para su posterior venta.
Los inventarios de Repuestos, Materiales Telefónicos e Industriales están valuados al costo promedio ponderado.

g) Previsión por incobrables.

La empresa constituye provisiones para deudores de dudoso cobro a los efectos de regularizar aquellos créditos que, a entender de la Dirección, presentan riesgos de su total recuperación.



3. Disponibilidades.

Comprende; en guaraníes:

	Moneda	Saldo M/E	2016	2015
Caja				
Guaraníes	Gs.	--	14.496.454.527	13.838.417.639
Dólares	US\$	1.057,19	5.899.137	2.339.559
Reales	R\$	--	-	464.400
Total en Caja (a)			14.502.353.664	13.841.221.598
Bancos				
Banco Amambay	Gs.	--	5.399.350	849.686.656
Banco Amambay	US\$.	8.073,69	45.051.190	14.579.954
Banco Atlas	US\$.	9.163,82	51.134.116	28.558.534
Banco Atlas	Gs.	--	23.776.420	23.547.256
Banco Continental S.A.E.C.A.	Gs.	--	34.193.895	29.327.797
Banco Continental S.A.E.C.A.	US\$.	14.748,92	82.298.974	128.093.468
Banco Do Brasil	Gs.	--	62.562.398	63.884.520
Banco Do Brasil	US\$.	40.078,55	223.638.309	696.726.618
Banco Familiar S.A.E.C.A.	US\$.	31.097,69	173.525.110	85.516.327
Banco Familiar S.A.E.C.A.	Gs.	--	1.855.445	112.902.902
Banco Itapúa S.A.E.C.A.	Gs.	--	4.917.193.955	51.525.893
Banco Itapúa S.A.E.C.A.	US\$	143.766,78	802.218.632	744.493
Banco Itaú Paraguay S.A.	Gs.	--	213.355.791	510.762.302
Banco Itaú Paraguay S.A.	US\$	1.076.433,3	6.006.497.814	465.146.989
Banco Nación Argentina	US\$	3.510,82	19.590.376	65.510.762
Banco Nación Argentina	Gs.	--	4.387.784	421.615
Banco Nacional de Fomento	Gs.	--	12.945.956	10.078.581
Banco Regional S.A.E.C.A.	US\$	22.063,65	123.115.167	1.134.810
Banco Regional S.A.E.C.A.	Gs.	--	354.293.450	361.738.282
BBVA Banco	Gs.	--	67.338.394	137.004.727
BBVA Banco	US\$	2.564,58	14.310.356	183.560
Citibank	Gs.	--	181.004.271	440.891.271
Citibank N.A.	US\$	15.060,82	84.039.376	77.670.000
Citibank N.A. 7028	US\$	--	-	2.538.048
Deutsche Bank	US\$	130.049,95	725.678.721	673.807.185
Deutsche Bank	Euros	23.790,85	146.670.590	137.936.299
Financiera El Comercio	US\$	146,49	817.414	5.936.525
Financiera El Comercio	Gs.	--	1.652.516	14.386.431
GNB Paraguay S.A.	US\$	20.827,06	116.214.995	3.289.578.895
GNB Paraguay S.A.	Gs.	--	3.079.937.403	21.188.667
Sudameris Bank S.A.E.C.A.	Gs.	--	323.682.452	110.479.287
Sudameris Bank S.A.E.C.A.	US\$	85.838,81	478.980.560	319.382.147

M. Soilan
LIC. MICHAEL ANGELO SOILAN GIMÉNEZ
CONTADOR
Pat. Profesional 010-0038947
I.R.U.C. 2131626 - 0

10

Julio F. Coy



RIEDER & CIA.

Sudameris Bank S.A.E.C.A.	Euros	15,67	96.606	866.504
Financiera Rio	Gs.	--	604.000	-
Financiera Rio	US\$	71,40	398.412	374.835
TU Financiera	Gs.	--	444.078	12.417.393
Solar Financiera S.A.E.C.A	US\$	1.262,3	7.043.634	-
Bancop S.A.	Gs.	--	6.451.804	6.982.209
Bancop S.A.	US\$	3.987,59	22.250.752	17.150.986
Banco Interfisa S.A.E.C.A.	Gs.	--	55.072	-
Banco Interfisa S.A.E.C.A.	US\$	227,87	1.271.515	-
Visión Banco S.A.E.C.A.	Gs.	--	44.330.397	16.810.155
Visión Banco S.A.E.C.A.	US\$	120.081,24	670.053.319	79.590.106
Total en Bancos (b)			19.130.360.769	8.865.062.989
Otros Valores				
Valores al Cobro	Gs.	--	108.225.463	783.871.706
Cheques Diferidos	Gs.	--	337.673.728	810.015.029
Cheques Diferidos	US\$	54.231,43	302.611.426	402.608.384
Total en Otros Valores (c)			748.510.617	1.996.495.119
Total Disponible (a) + (b) + (c)			34.381.225.048	24.702.779.705

4. Clientes.

Este rubro está compuesto por facturas y comisiones pendientes de cobro y se compone, en guaraníes:


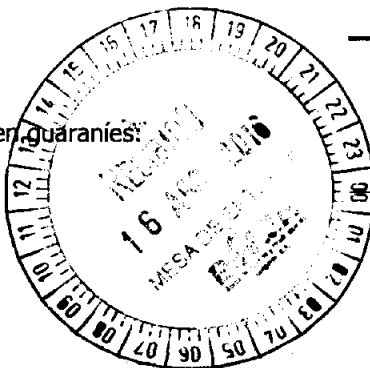
	2016	2015
Corto Plazo		
Cientes	131.360.305.403	142.118.530.124
Previsión para Cuentas Incobrables – Anexo E	(9.898.924.275)	(9.114.458.906)
Total Corto Plazo	121.461.381.128	133.004.071.218
Largo Plazo		
Cientes	139.155.169.104	61.342.276.350
Total Largo Plazo	139.155.169.104	61.342.276.350
Total	260.616.550.232	194.346.347.568

5. Existencias.

Este rubro comprende; en guaraníes:

	2016	2015
Repuestos	37.438.384.860	39.910.732.772
Importaciones en curso	29.510.972.657	9.731.729.565
Tractores Valtra	28.769.113.735	29.279.089.761
Kuhn Implementos Agrícolas	548.480.902	597.954.216
Cosechadora Valtra	0	6.056.963.616
Implementos Valtra	644.808.333	985.046.738
Sembradora Valtra	1.602.859.938	1.989.277.610
Compactadora Valtra	369.175.959	810.148.323
Plantadora Valtra	3.553.758.172	3.603.499.052
Pulverizadora Valtra	2.315.663.832	2.516.236.006
Materiales de comunicación	2.462.281.494	2.617.906.211
Materiales TEL	965.849.555	968.880.704
CIVEMASA	440.219.837	558.254.840

Lic. MIGUEL ANGEL SOILAN GIMÉNEZ
CONTADOR
Pat. Profesional 010-0038947
R.U.C. 2131626 - 0



Handwritten signature: Guido Fico



RENAULT

VALTRA

UNIFY

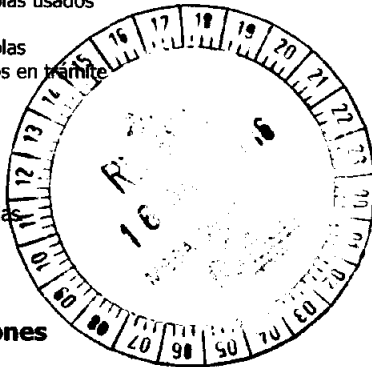
Rieder Internet

RIEDER USADOS

SIEMENS

RIEDER & CIA.

Ordenes de trabajo material	14.605.509.175	16.640.346.018
Materiales eléctricos industriales	9.105.034.445	9.484.484.760
Automóviles usados Renault	2.968.261.863	2.742.941.950
Automóviles usados Volvo	12.656.024.178	12.727.191.491
Automóviles usados Tractores	54.107.519	0
Automóviles Renault	7.708.831.769	6.881.715.763
Equipos en arrendamiento	0	0
Camiones Volvo	563.513.017	314.090.910
Automóviles Volvo	1.876.468.252	3.365.216.031
Camiones usados	355.195.130	316.515.929
Productos GSM	1.462.706.222	1.462.706.222
Ordenes de trabajo labor	2.952.788.732	3.167.675.847
Tractores usados	3.446.274.640	2.154.173.868
Unidades usadas en trámite Renault	0	0
Unidades usadas en trámite Volvo	30.750.000	618.986.807
Implementos agrícolas usados	0	49.317.255
Motoniveladora	950.457.091	2.944.517.202
Implementos agrícolas	28.437.421	24.757.469
Implementos usados en trámite	268.144.178	268.144.178
Excavadora	913.667.132	4.837.451.896
Excavadora usada	676.922.382	541.336.340
Retroexcavadoras	353.336.112	1.374.423.838
Buses Volvo	1.750.031.874	0
Tracto cargadoras	0	618.423.167
JF Maquinas Agrícolas	13.294.267	13.658.277
Total Existencias	171.361.324.673	170.173.794.633



6. Títulos y Acciones

En el mes de abril de 2010, RIEDER y Cía S.A.C.I. realizó una importante integración de capital social con utilidades acumuladas que alcanzan Gs. 42.000.000.000, fortaleciendo de ésta manera el capital de la sociedad. En ese sentido, habiendo recibido una propuesta de compra de una parte de las acciones de POSTILLON S.A. y a modo de diversificar los negocios hacia rubros tales como, ecoturismo, medio ambiente, actividad silvopastoril, maderas, ganadería, actividad inmobiliaria, adquirió acciones de dicha empresa de los cuales se espera obtener beneficios económicos futuros.

Postillón S.A. es poseedora de 38.135 hectáreas de tierras en el Dpto. de Concepción sobre la ruta que une Concepción con Vallemí, próxima a ser asfaltada, de las cuales 19.000 hectáreas son bosques naturales que cuenta con un programa de explotación racional y sustentable aprobado por la autoridad de aplicación, 16.500 hectáreas de campo natural aptas para la ganadería, 2.000 hectáreas con pasturas implantadas y 600 hectáreas reforestadas.

Mediante Acta de Directorio Nº 1039 del 19 de noviembre de 2010, el Directorio decide la compra de 165 acciones de POSTILLÓN S.A. a US\$ 26.000 cada una; y que al 30 de junio de 2016, asciende a Gs. 20.218.770.000.

7. Proveedores del Exterior.

El saldo de las obligaciones con proveedores del exterior se compone como sigue, en guaraníes:

	2016	2015
Valtra Do Brasil	7.567.684.337	17.323.175.486
Volvo car Parts AB 20007	334.807.890	-
VCE Internacional AB	13.676.127	520.405
Volvo Car Corporation AB	2.941.428.465	430.026.716

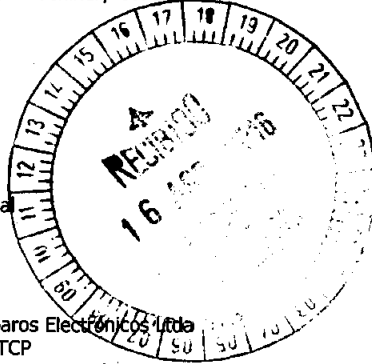
LIC. MIGUEL ANGEL SOILAN GIMÉNEZ
CONTADOR
Pat. Profesional 010-0038947
R.U.C. 2131626 - 0

12



RIEDER & CIA.

Volvo Truck Parts Gent	280.475.192	262.022.602
Volvo do Brasil Veic. Ltda. Rptos.	17.495.373	85.857.402
Renault Argentina S.A.	28.354.934	3.968.131
Siemens do Brasil	30.615.812	28.640.758
Electro Vidro S.A.	--	161.099.770
Siemens Colombia	--	85.885.734
Siemens Nuernberg	1.292.087.241	889.145.320
Renault Do Brasil	129.552.611	2.203.561
Renault Francia	1.325.340.614	481.617.813
Volvo CE Parts North América - Repuestos	436.168.954	466.434.125
SETEK Elektronik AB-Sweden	12.407.110	--
Transapelt S.A.	39.219.588	36.354.134
Siemens LTDA	100.580.103	165.557.640
Siemens Enterprise Communications Ltda.	3.737.225	3.464.176
Furukawa Industrial S.A	62.535.258	--
Star One S.A	4.391.239	10.567.969
Industrial Agricola Fortaleza	1.389.871	1.288.325
Shandong Lingong Construction Machinery Co. Ltda.	12.420.115	4.097.650
Siemens AG - Munchen	320.243.110	167.490.438
Siemens Manufacturing S.A	83.628.074	--
Siemens UNIFY	--	413.869.607
Same Deutz S.A.	64.171.497	27.422.723
Foton Internacional CO	--	2.969.146
Command Line	--	8.665.630
Benning Elektrotechnik Und	--	44.813.611
ZTT International	--	311.157.970
Wuhan Fiberhome International	--	797.289.850
Media Networks Latin America	--	66.271.262
Rodo Riva Transportes	25.724.210	164.913.944
Alcobra GMBH	55.665	--
Agco Implementos Ltda.	11.475.900	10.637.450
Telekomm Laboratorio de Reparos Electronicos Ltda.	35.611.957	--
Transformer Protector Corp - TCP	1.726.040.297	--
Burdny Do brasil Ind Com. Imp. Exp. De Conectores Ltda	19.984.860	--
Limburg Equities S.A	2.414.395.008	--
Marlew S.A.	--	289.283.170
Hydex Maquinas	--	561.911.621
HMV Ingenieros	736.235.512	357.771.172
Total Proveedores del Exterior	20.071.952.149	23.666.395.311



8. Letras a Pagar.

Su composición al 30 de junio de 2016 es como sigue, en guaraníes:

Vencimiento	US\$	Gs.
17/02/2016	92.104,77	515.602.502
24/02/2016	21.000,00	117.558.000
17/02/2016	3.154.171,11	1.766.007.274
12/06/2016	210.116,82	1.176.233.958
Total Letras a Pagar al 30.06.2016	3.477.392,70	3.575.401.734

9. Obligaciones Bancarias.

Lic. MIGUEL ANGEL SOILAN GIMÉNEZ
CONTADOR
Pat. Profesional 010-0038947
R.U.C. 2131626 - 0



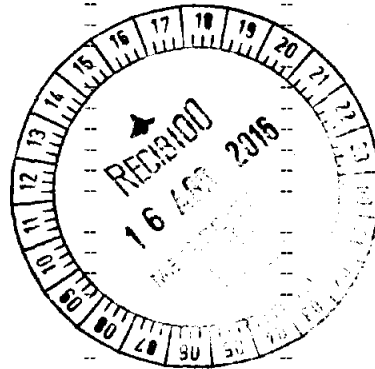
[Handwritten signature]



RIEDER & CIA.

El saldo de las obligaciones bancarias se compone como sigue, en guaraníes:

Banco	Importe	T° C°	2016
Préstamos en Moneda Extranjera			
SUDAMERIS BANK - C.P	4.035.000,00	5.598	22.587.930.000
BANCO FAMILIAR - C.P	202.118,10	5.598	1.131.457.123
NACION ARGENTINA	2.300.000,00	5.598	12.875.400.000
BBVA Banco C.P	666.666,00	5.598	3.731.996.268
CONTINENTAL - CP	2.306.888,72	5.598	12.913.963.054
CONTINENTAL - PRESTAMOS ESTRUCTURADOS-avion	226.789,17	5.598	1.269.565.773
INTERFISA BANCO - C.P	202.483,00	5.598	1.133.499.834
REGIONAL - C.P	1.100.000,00	5.598	6.157.800.000
REGIONAL - L/C - C.P	1.358.220,00	5.598	7.603.315.560
AMAMBAY - C.P	1.665.271,67	5.598	9.322.190.808
BANCOP - C.P	360.000,00	5.598	2.015.280.000
BANCO AMAMBAY - LP	192.346,68	5.598	1.076.756.714
BANCO FAMILIAR -LP	101.059,05	5.598	565.728.561
BBVA BANCO - LP	666.668,00	5.598	3.732.007.464
INTERFISA BANCO - L.P	795.862,00	5.598	4.455.235.476
CONTINENTAL - PRESTAMOS ESTRUCTURADOS	368.806,79	5.598	2.064.580.410
REGIONAL - L/C	3.969.810,00	5.598	22.222.996.380
Total Préstamo en Moneda Extranjera	20.517.989,18		114.859.703.331
Préstamos en Moneda Nacional			
Sudameris Bank	--	--	37.166.500.000
Banco Regional - Préstamo Estructurado Cont. Varios	--	--	4.370.000.000
Banco Amambay	--	--	6.810.000.000
Bancop	--	--	16.840.000.000
Banco Continental	--	--	5.794.000.000
Banco Familiar	--	--	5.464.649.091
Banco Atlas	--	--	13.699.203.750
Banco GNB	--	--	14.190.000.000
Banco ITAPUA	--	--	4.923.273.327
Banco Interfisa	--	--	5.979.842.098
Banco Itaú	--	--	3.553.333.336
Banco Itaú - Préstamo Estructurado	--	--	4.307.500.000
Sudameris Bank Préstamos Estructurados Cont. Varios	--	--	2.845.150.000
Banco Regional	--	--	12.701.709.500
Banco Regional Préstamos Estructurado ANDE	--	--	9.000.000.000
Banco GNB - Préstamo Estructurado ANDE	--	--	9.094.000.000
Banco Itaú - Préstamos Estructurados	--	--	1.576.666.664
Financiera RIO S.A.E.C.A.	--	--	5.534.536.986
Visión Banco S.A.E.C.A.	--	--	5.725.403.637
Total Préstamos en Moneda Nacional	--	--	169.575.768.389
Total al 30.06.2016	--	--	284.435.471.720




10. Bonos Bursátiles.

Su composición al 30 de junio de 2016 es como sigue, en guaraníes:

Corto Plazo

Vencimiento	US\$	Gs.
07/2016	750.000,00	4.198.500.000
09/2016	750.000,00	4.198.500.000
08/2016	500.000,00	2.799.000.000
08/2016	500.000,00	2.799.000.000
11/2016	500.000,00	2.799.000.000
03/2017	500.000,00	2.799.000.000
01/2017	500.000,00	2.799.000.000

Lic. MIGUEL ANGEL SOILAN GIMÉNEZ
CONTADOR
Pat. Profesional 010-0038947
R.U.C. 2131626 - 0



RIEDER & CIA.

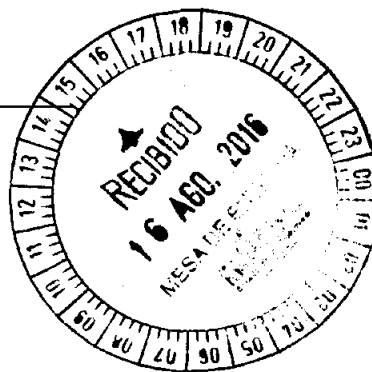
05/2017	500.000,00	2.799.000.000
06/2017	500.000,00	2.799.000.000
	5.000.000,00	27.990.000.000

Largo Plazo Dólares

Vencimiento	US\$	G.
08/2017	500.000,00	2.799.000.000
09/2017	500.000,00	2.799.000.000
10/2017	500.000,00	2.799.000.000
11/2017	500.000,00	2.799.000.000
11/2017	500.000,00	2.799.000.000
03/2018	500.000,00	2.799.000.000
03/2018	500.000,00	2.799.000.000
05/2018	500.000,00	2.799.000.000
06/2018	500.000,00	2.799.000.000
07/2018	500.000,00	2.799.000.000
09/2018	500.000,00	2.799.000.000
08/2018	500.000,00	2.799.000.000
10/2018	750.000,00	4.198.500.000
05/2019	500.000,00	2.799.000.000
07/2019	1.000.000,00	5.598.000.000
10/2019	500.000,00	2.799.000.000
09/2019	500.000,00	2.799.000.000
11/2019	750.000,00	4.198.500.000
02/2020	500.000,00	2.799.000.000
03/2020	500.000,00	2.799.000.000
04/2020	500.000,00	2.799.000.000
05/2020	500.000,00	2.799.000.000
06/2020	500.000,00	2.799.000.000
07/2020	500.000,00	2.799.000.000
08/2020	500.000,00	2.799.000.000
09/2020	500.000,00	2.799.000.000
10/2020	500.000,00	2.799.000.000
11/2020	500.000,00	2.799.000.000
03/2021	500.000,00	2.799.000.000
04/2021	500.000,00	2.799.000.000
04/2021	500.000,00	2.799.000.000
05/2021	500.000,00	2.799.000.000
07/2021	500.000,00	2.799.000.000
08/2021	500.000,00	2.799.000.000
09/2021	500.000,00	2.799.000.000
10/2021	500.000,00	2.799.000.000
11/2021	500.000,00	2.799.000.000
	19.500.000,00	109.161.000.000

Largo Plazo Guaraníes

Vencimiento	Gs.
08/2017	1.000.000.000
01/2019	1.000.000.000
02/2019	1.000.000.000
03/2019	1.000.000.000
04/2019	1.000.000.000
05/2019	1.000.000.000
06/2019	1.000.000.000
07/2019	1.000.000.000
08/2019	1.000.000.000
	9.000.000.000



Total Bonos Bursátiles

24.500.000,00

146.151.000.000

Lic. MIGUEL ANGEL SOILAN GIMÉNEZ
CONTADOR
Pat. Profesional 010-0038947
R.U.C. 2131626 - 0

15
Dr. César David...
...

...



RIEDER & CIA.

11. Ganancias a Realizar.

Comprenden facturaciones a clientes por venta de unidades a entregar o servicio de mantenimiento aún no realizado y que serán reconocidos como resultado en el momento de la entrega del bien o de la prestación del servicio; y que al 30 de junio de 2016, se compone de la siguiente manera:

	2016	2015
Ingresos a realizar	(69.748.579.960)	--
Costos aplicables a Ingresos no Realizados	125.469.310.670	48.714.531.393
Total	55.720.730.710	48.714.531.393

12. Cuentas de orden: Contratos en ejecución.

Corresponden a contratos de infraestructuras y energía en las zonas sur, este y central del país bajo el concepto de llave en mano con clientes del sector privado y público, las cuales se están ejecutando y son los siguientes:

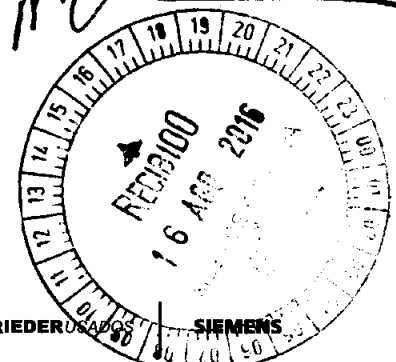
1) Proyecto Guarambaré	USD.	23.099.766.-	Fecha prevista conclusión: Octubre/16
2) Proyecto Fdo. de la Mora	USD.	2.900.000.-	Fecha prevista conclusión: Diciembre/16
3) Proyecto Itakyry	USD.	11.356.217.-	Fecha prevista conclusión: Diciembre/16
4) Proyecto Lambaré	USD.	20.440.000.-	Fecha prevista conclusión: Diciembre/16
5) Proyecto Botánico	USD.	22.400.000.-	Fecha prevista conclusión: Diciembre/16
6) Proyecto Blue Tower	USD.	6.045.000.-	Fecha prevista conclusión: Setiembre/16
7) Proyecto Villa Aurelia	USD.	13.500.000.-	Fecha prevista conclusión: Octubre/17
8) Proyecto Barrio Molino	USD.	16.400.000.-	Fecha prevista conclusión: Octubre/17
Total proyectos	USD.	116.140.983.-	

13. Restricciones al derecho de propiedad.

No existen restricciones sobre los bienes de la empresa al cierre del presente periodo, ni se ha otorgado garantía alguna sobre los mismos.


Lic. MIGUEL ANSEL SOILAN GIMÉNEZ
CONTADOR
Pat. Profesional 010-0038947
R.U.C. 2131626 - 0

16



RIEDER & CIA.

ANEXO A

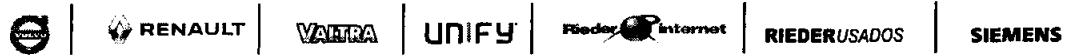
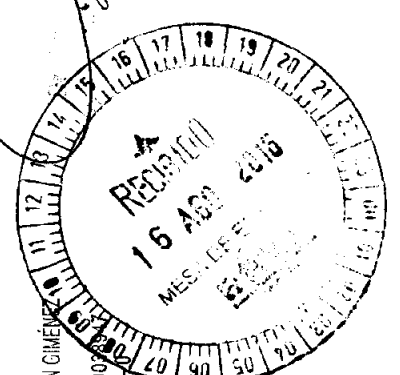
**BALANCE GENERAL INTERMEDIO
AL 30 DE JUNIO DE 2016
(Expresado en guaraníes)**

BIENES DE USO

CUENTAS	VALORES DE ORIGEN			AMORTIZACIONES			Saldo Inicial
	31/12/2015	30/06/2016	30/06/2016	31/12/2015	30/06/2016	30/06/2016	
Muebles y Utiles	10.086.722.213	32.280.618	-	(7.833.924.067)	(883.988.635)	-	2.103.110.119
Edificios Domésticos	77.557.452	19.450.809	-	(59.477.571)	(2.293.815)	-	35.236.875
Equipos Informáticos	12.776.601.527	94.597.775	(7.441.540)	(11.633.401.677)	(216.917.576)	5.382.464	1.018.800.971
Equipos de Internet	6.741.367.746	57.106.661	-	(6.219.214.160)	(239.011.964)	-	340.248.283
Maquinarías de Taller	5.423.329.743	379.814.334	-	(2.113.109.918)	(230.069.882)	-	3.459.964.577
Carrocerías	949.648.078	78.181.819	-	(237.369.722)	(43.356.659)	-	747.113.516
Herramientas de Taller	6.504.961.111	599.633.990	(35.109.055)	(3.691.292.351)	(253.888.678)	5.175.609	3.139.470.226
Transporte Terrestre	11.990.585.994	4.129.573.621	(11.238.888.062)	(5.073.836.021)	(794.850.528)	318.950.484	9.334.565.488
Edificios y Construcciones	64.263.218.879	64.263.218.879	-	(15.980.293.915)	(632.343.779)	-	47.650.581.190
Instalaciones	4.099.370.530	19.374.439	-	(2.943.432.598)	(243.379.027)	-	931.933.394
Equipos de arrendamiento	896.689.846	896.689.846	-	(713.947.557)	(112.086.210)	-	70.656.070
Transporte Aéreo	9.769.033.099	9.769.033.099	-	(5.174.232.403)	(165.207.951)	350.000.000	4.779.592.745
No Sujetos a Depreciación							
Cores en Curso	1.102.986.821	1.102.986.821	-	-	-	-	1.102.986.821
Terrenos	194.879.999.117	194.879.999.117	-	-	-	-	194.879.999.117
Activos Fijos en Curso	714.532.005	45.200.771	-	-	-	-	759.732.749
Total Bienes de Uso	248.210.088.650	9.940.702.041	(1.093.179.757)	(54.137.071.823)	(3.746.916.602)	636.811.127	199.811.431.645

Miguel Ángel Solán Giménez

Miguel Ángel Solán Giménez
Lic. MIGUEL ANGEL SOLAN GIMENEZ
CONTADOR
Pat. Profesional 010-000-000-000
R.U.C. 2131626




RIEDER & CIA.


ANEXO B

**BALANCE GENERAL INTERMEDIO
AL 30 DE JUNIO DE 2016
(Expresado en guaraníes)**

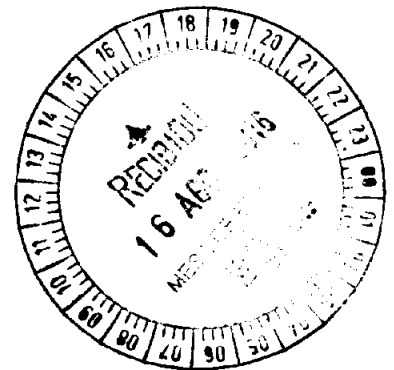
ACTIVOS INTANGIBLES

Cuentas	VALORES DE ORIGEN				AMORTIZACIONES				Valor Residual
	Al Inicio del Periodo	Adquisición	Eliminación	Al Cierre del Periodo	Al Inicio del Periodo	Del Periodo	Pagos	Al Cierre del Periodo	
1- Marcas	4.846.050	-	-	4.846.050	(4.846.050)	-	-	(4.846.050)	-
2- Licencias de Software	1.633.021.842	14.262.050	-	1.647.283.892	(1.258.558.692)	(93.335.121)	-	(1.351.893.813)	295.390.079
3- Licencia Serv. De Internet	367.365.776	-	-	367.365.776	(367.365.776)	-	-	(367.365.776)	-
Total en Elección Actual	2.845.233.668	14.262.050	-	2.859.495.718	(1.680.770.518)	(93.335.121)	-	(1.774.099.839)	285.390.079
Total en Elección Anterior	1.778.468.834	14.262.050	-	1.792.730.884	(1.417.392.407)	(93.335.121)	-	(1.510.727.528)	272.343.356


Lic. MIGUEL ANGEL SOILAN GIMÉNEZ
CONTADOR
Pat. Profesional 010-0038947
R.U.C. 2131626 - 0





RIEDER & CIA.

ANEXO C

**BALANCE GENERAL INTERMEDIO
AL 30 DE JUNIO DE 2016
(Expresado en guaraníes)**

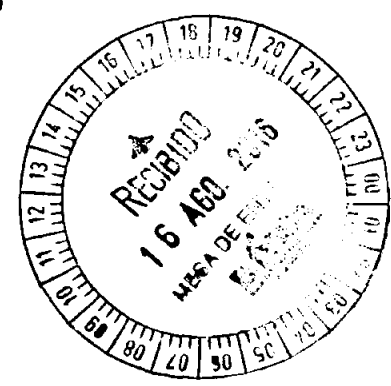
**INVERSIONES, ACCIONES, DEBENTURES Y OTROS TÍTULOS EMITIDOS EN SERIE
PARTICIPACIÓN EN OTRAS SOCIEDADES**

Distribución y Cuantificación de los Valores Emitidos	Clase	Valor nominal Original	Cargos	Valor Nominal Total	Valor nominal Rescatado	Valor de Ejección	Valor de cobros	Porcentaje Participación	Actividad Principal	Participación nominal Capital	Saldo Último Ejercicio anterior	Saldo Último Ejercicio
Inversiones Temporarias												
NO APLICABLE												
Totales Ejercicio Actual												
Totales Ejercicio Anterior												
Inversiones Permanentes	Ordinarias y al portador	10.000.000	165	1.650.000.000	10,16%	20.218.770.000		17,41%	Explotación forestal, reforestación	9.480.000.000	455.557.270	16.245.664.680
Totales Ejercicio Actual						20.218.770.000						
Totales Ejercicio Anterior						20.218.770.000						

Soilan
Lic. MIGUEL ANGEL SOILAN GIMÉNEZ
CONTADOR
Pat. Profesional 010-0038947
R.U.C. 2131626 - 0



Soilan
Soilan



RIEDER & CIA.

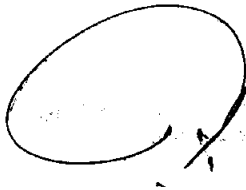


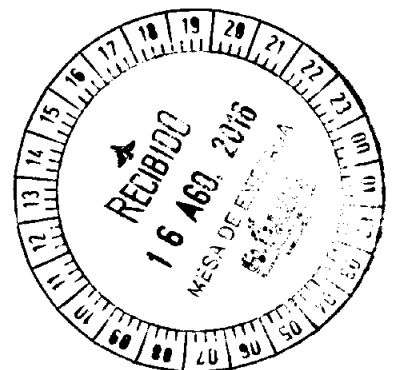
ANEXO D

**BALANCE GENERAL INTERMEDIO
AL 30 DE JUNIO DE 2016
(Expresado en guaraníes)**

OTRAS INVERSIONES

Cuentas	Valor de Costo	Amortización	Valor de Cotización	Valor Registrado Año Actual	Valor Registrado Año Anterior
Inversiones Corrientes					
Sub Total	NO APLICABLE				
Inversiones No Corrientes					
Sub Total					
Totales Ejercicio					


Lic. MIGUEL ÁNGEL SOÑLAN GIMÉNEZ
CONTADOR
Pat. Profesional 010-0038947
R.U.C. 2131626 - 0

RIEDER & CIA.


ANEXO E

**BALANCE GENERAL INTERMEDIO
AL 30 DE JUNIO DE 2016
(Expresado en guaraníes)**



PREVISIONES


DESCRIPCIÓN	Saldo al Inicio del Ejercicio	Constitución	Desafectación	Aplicación	Saldo al Cierre del Ejerc. Actual	Saldo al Cierre del Ejerc. Anterior
Deducidas del Activo (*)	9.898.924.275	-	-	-	9.898.924.275	9.114.458.906
Deducidas del Activo (**)	-	-	-	-	-	-
Total	9.898.924.275	-	-	-	9.898.924.275	9.114.458.906
Incluidas en el Pasivo	-	-	-	-	-	-
Total	-	-	-	-	-	-

(*) Corresponde a provisiones para Cuentas de Dudoso Cobro.
(**) Corresponde a provisiones por Obsolescencia de Existencias.


Lic. MIGUEL ÁNGEL SOILAN GIMÉNEZ
CONTADOR
Pat. Profesional 010-0038947
R.U.C. 2131626 - 0





RIEDER & CIA.

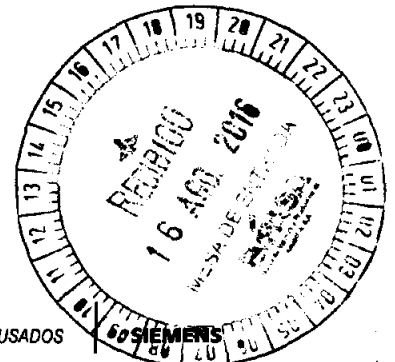
ANEXO F

**BALANCE GENERAL INTERMEDIO
AL 30 DE JUNIO DE 2016
(Expresado en miles de guaraníes)**

**COSTO DE MERCADERÍAS O PRODUCTOS VENDIDOS
O SERVICIOS PRESTADOS**

DETALLE	Ejercicio Actual	Ejercicio Anterior
I. COSTO DE MERCADERÍAS O PRODUCTOS VENDIDOS	68.030.279	76.130.013
Existencias al comienzo del periodo		
Mercaderías	183.284.656	128.105.212
Productos Terminados	-	-
Productos en Proceso	-	-
Materia Prima y Materiales	-	-
Otros	-	-
Compras y Costos de Producción del Ejercicio		
a) Compras	56.106.948	118.198.596
b) Costos de Producción	-	-
Diferencia de Inventario	-	-
Resultado por Tenencia	-	-
Existencias al cierre del periodo		
Mercaderías	171.361.325	170.173.795
Productos Terminados	-	-
Productos en Proceso	-	-
Materia Prima y Materiales	-	-
Otros	-	-
II. COSTOS DE SERVICIOS PRESTADOS SEGÚN ANEXO H	51.315.194	60.312.798
COSTO DE MERCADERÍAS O PRODUCTOS VENDIDOS Y SERVICIOS PRESTADOS	119.345.473	136.442.811

Lic. MIGUEL ANSEL SOILAN GIMÉNEZ
CONTADOR
Pat. Profesional 010-0038947
R.U.C. 2131626 - 0



RIEDER & CIA.


ANEXO G

**BALANCE GENERAL
AL 30 DE JUNIO DE 2016 Y 2015
(Expresado en guaraníes)**

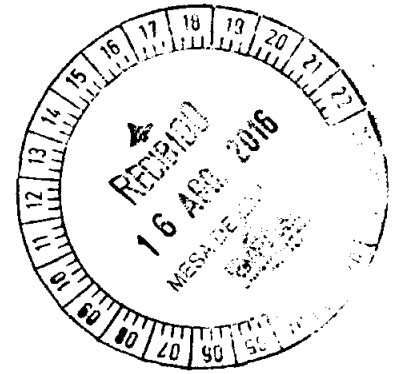
ACTIVOS Y PASIVOS EN MONEDA EXTRANJERA

DETALLE	Moneda Extranjera			Moneda Local	
	Clase	Moneda	Cambio Vigente	Ejercicio Actual	Ejercicio Anterior
ACTIVO					
Activos Corrientes					
Caja	Dólar Americano	1.057,19	5.580	5.899.120	2.399.559
Caja	Reales	-	1.453	-	464.400
Bancos	Dólar Americano	1.729.048,04	5.580	9.648.088.063	5.952.224.243
Bancos	Euro	23.805,85	6.165	146.763.065	138.802.803
Cheques Diferidos	Dólar Americano	54.231,43	5.580	302.611.379	402.608.384
Clientes	Dólar Americano	10.733.235,00	5.580	59.891.451.300	62.619.309.342
Adelanto a Proveedores	Dólar Americano	377.064,43	5.580	2.104.019.519	5.720.756.148
Adelanto a Proveedores	Euro	12.516,18	6.165	77.162.250	948.544.579
Adelanto a Proveedores	Corona Sueca	-	650	-	-
Sub Totales				72.175.994.697	75.785.109.458
Activos No Corrientes					
Clientes	Dólar Americano	23.095.501,00	5.619	129.773.620.119	31.843.307.118
Sub Totales				129.773.620.119	31.843.307.118
				201.949.614.816	107.628.416.576
PASIVO					
Pasivos Corrientes					
Obligaciones Bancarias	Dólar Americano	14.423.436,66	5.598	80.742.398.423	143.667.285.753
Letras a Pagar	Dólar Americano	638.692,70	5.598	3.575.401.735	18.817.463.491
Bonos Bursátiles	Dólar Americano	5.000.000,00	5.598	27.990.000.000	17.876.105.000
Proveedores	Dólar Americano	3.518.345,33	5.598	19.694.922.325	23.162.914.225
Proveedores	Euro	6.965,01	6.185	42.221.934	73.454.369
Proveedores	Corona Sueca	318.393,82	-	334.807.890	430.026.714
Sub Totales				132.379.752.306	204.027.249.552
Pasivos No Corrientes					
Obligaciones Bancarias	Dólar Americano	6.094.552,52	5.598	34.117.305.007	34.335.658.041
Bonos Bursátiles	Dólar Americano	19.500.000,00	5.598	109.161.000.000	85.877.950.000
Sub Totales				143.278.305.007	120.213.608.041
				275.658.057.313	324.240.857.593

Lic. MIGUEL ANGEL SOILAN GIMÉNEZ
CONTADOR
Pat. Profesional 010-0038947
R.U.C. 2131626 - 0



Handwritten signature
FIDELES



ANEXO H

**BALANCE GENERAL INTERMEDIO
AL 30 DE JUNIO DE 2016
(Expresado en miles de guaraníes)**


INFORMACIÓN REQUERIDA SOBRE COSTOS Y GASTOS

	Costos de Materiales	Costos de Mano de Obra	Costos de Materiales de Consumo	Costos de Depreciación	Costos de Amortización	Costos de Otros	Costos de Otros	Costos de Otros
Remuneraciones de administradores, directores, síndicos y consejo de vigilancia	-	-	617.864	-	-	-	-	617.864
Honorarios y remuneraciones por servicios	-	-	1.195.135	-	-	2.965.851	-	4.160.986
Beneficios al Personal	-	-	45.403	-	-	56.233	-	101.636
Sueldos y jornales	-	-	2.815.206	-	-	5.501.132	-	8.316.338
Contribuciones sociales	-	-	888.089	-	-	2.288.411	-	3.176.500
Regalías y honorarios por servicios técnicos	-	-	-	-	-	-	-	-
Gastos de Publicidad y Propaganda	-	-	7.177	-	-	706.081	-	713.258
Intereses, Multas y Recargos Impositivos	-	-	-	-	-	-	-	-
Impuestos, tasas y contribuciones Impuesto a la Renta	-	-	-	-	-	1.652.791	-	1.652.791
Intereses a Bancos e Instituciones Financieras	-	-	-	-	-	9.357.793	-	9.357.793
Diferencia de Cambio	-	-	-	-	-	-	-	-
Amortización Bienes de Uso	-	-	2.765.681	-	-	-	-	2.765.681
Otras Amortizaciones	-	-	687.551	-	-	-	-	687.551
Provisiones	-	-	-	-	-	-	-	-
Otros gastos	-	-	3.590.391	-	-	11.156.870	5.017.525	19.764.786
Total del Periodo Anterior	-	-	11.614.062	-	-	23.782.845	24.915.891	60.312.798
Total del Periodo Actual	-	-	11.614.062	-	-	23.782.845	24.915.891	60.312.798

[Handwritten signature]

[Handwritten signature]

[Handwritten signature]
Lic. MIGUEL ANGEL SOLLAN GIMÉNEZ
CONTADOR
Pat. Profesional 010-0038947
R.U.C. 2131626 - 0



RIEDER & CIA.

ANEXO I

BALANCE GENERAL INTERMEDIO AL 30 DE JUNIO DE 2016


DATOS ESTADISTICOS

INDICADORES OPERATIVOS	Acumulado al Fin del Periodo	
	Ejercicio Actual	Ejercicio Anterior
Volumen de Ventas (en unidades)	320	391
Volumen de Ventas (en miles de guaraníes)	93.935.086	114.418.115
Cantidad de Empleados y Obreros	541	494
Consumo de Energía (en guaraníes)	307.340.106	275.767.300
Cantidad de Sucursales	5	5
(Otros)	0	0

Nota: El volumen de operaciones podrá consignarse en unidades físicas, en unidades equivalentes o en algún índice que resulte apropiado para indicar el nivel de actividad.

OBS: UTEquis: Unidad Técnica Equivalente


Lic. MIGUEL ANGEL SORLAN GIMÉNEZ
CONTADOR
Pat. Profesional 010-0038947
R.U.C. 2131626 - 0



25



RENAULT

VAUX

UNIFY

Internet

RIEDERUSABOS

SIEMENS

RIEDER & CIA.


ANEXO J

BALANCE GENERAL INTERMEDIO AL 30 DE JUNIO DE 2016



ÍNDICES ECONÓMICO – FINANCIEROS

INDICES	Acumulado al Fin del Periodo	
	Periodo Actual	Periodo Anterior
Liquidez (1)	1,26	1,59
Endeudamiento (2)	1,30	1,26
Rentabilidad (3) (Presentar sólo a fin de ejercicio)	--	--

(1) $\frac{\text{Activo Corriente}}{\text{Pasivo Corriente}}$; (2) $\frac{\text{Total del Pasivo}}{\text{Patrimonio Neto}}$; (3) $\frac{\text{Resultado Antes del Impuesto a la Renta}}{\text{Patrimonio Neto Excluido el Resultado del Periodo}}$


 Lic. MIGUEL ÁNGEL SOILAN GIMÉNEZ
 CONTADOR
 Pat. Profesional 010-0038947
 R.U.C. 2131626 - 0




 26




RENAULT

VAUXO

UNIFY

Rieder  internet

BIEDERUSADOS

SIEMENS

Asunción, 29 de julio de 2016



A los señores
Accionistas de Rieder & Cía. S.A.C.I.
Presente

De mi mayor consideración:

Conforme a las disposiciones legales y estatutarias de la empresa, he examinado el Balance General, el Cuadro de Resultados correspondiente al ejercicio intermedio cerrado al 30 de junio de 2016.

La revisión consistió en comprobaciones de la contabilidad y de la documentación contenida en la misma.

Los estados contables revisados, surgen de los registros contables conformes a normas de Contabilidad legales y fiscales vigentes y en mi opinión, presentan razonablemente la situación financiera de la empresa al 30 de junio de 2016, por lo que recomiendo su aprobación.


DR. CESAR DIESEL JUNGHANNS
Sindico Titular

RIEDER & CIA.

Acta de Directorio No. 1453.

En la ciudad de Asunción, Capital de la República del Paraguay, a los tres días del mes de Agosto del año dos mil diez y seis, siendo las 15:00 horas, se reúne el Directorio de Rieder & Cía. S.A.C.I. en su local social, bajo la presidencia del Sr. Juan Rodolfo Rieder y con la asistencia de los señores directores Francisco J. Rieder, Carlos E. Rieder, Jorge O. Rieder, Hilda J. Rieder y el Síndico Titular Dr. César Diesel.

Al inicio de la sesión se da lectura al acta anterior siendo aprobada sin modificación.

El presidente del Directorio Sr. Juan Rodolfo Rieder manifiesta que el motivo de la sesión es el estudio del Balance General, Cuadro de Ganancias y Pérdidas, Notas a los Estados Contables, Anexos, Estado de Variación del Patrimonio Neto y el Estado de Origen y Aplicación de Fondos cerrado el 30 de Junio de 2016.

Luego del análisis y consideración de todas las documentaciones presentadas, el Directorio resuelve aprobar por unanimidad el Balance General, Cuentas de Ganancias y Pérdidas, las Notas a los Estados Contables, Anexos, Estado de Variación del Patrimonio Neto y el Estado de Origen y Aplicación de Fondos al 30 de Junio de 2016.

Sin otro asunto que tratar se levanta la sesión siendo las 17:00 horas.-

Francisco Rieder
Vice-Presidente

Juan Rodolfo Rieder
Presidente

Carlos E. Rieder
Director

Jorge O. Rieder
Director

Hilda J. Rieder
Director

Dr. César Diesel
Síndico

