


RIEDER & CIA.

Por el ejercicio anual N° 52 iniciado el 1° de enero hasta el 30 de setiembre de 2016, presentado en forma comparativa con el ejercicio anterior (tercer trimestre).

Denominación:	RIEDER & CÍA. SOCIEDAD ANÓNIMA, COMERCIAL E INDUSTRIAL (RIEDER & CÍA. S.A.C.I.)
Domicilio Legal:	Avenida Artigas 1945 entre Altos y Central - Asunción, Paraguay
Actividad Principal:	Importaciones, Representaciones y Servicios.
Inscripción en el Registro Público de Comercio:	Del Estatuto o Contrato Social: Anotado bajo el N° 192, folios 5 y siguientes, Libro Seccional respectivo. De las modificaciones: 1) Anotado bajo el N° 823, folios 217 y siguientes, en fecha 10 de noviembre de 1976, 2) Anotado bajo el N° 813, folios 51 y siguientes, en fecha 29 de agosto de 1985, 3) Anotado bajo el N° 662, Serie D, folios 5695 y siguientes, Sección Contratos, en fecha 12 de julio de 1996, 4) Anotado bajo el N° 736, Serie A, Folio 5926 y siguientes, Sección Contratos, de fecha 14 de julio de 1999 y 5) Anotado bajo el N° 12, Serie C, Folio 139 y siguientes, Sección Contratos, de fecha 20 de enero de 2004 y 6) Anotado bajo el N° 265, Serie G, Folio 4032 y siguientes, Sección Contratos, de fecha 17 de junio de 2010. 7) Anotado bajo el N° 414, Serie A, Folio 4940 y siguientes, Sección Contratos de fecha 15 de julio de 2013.
Inscripción en la Comisión Nacional de Valores:	N° 831/05
Fecha de vencimiento del Estatuto o Contrato Social:	La duración de la Sociedad se fija en cincuenta años contados a partir del día en que la modificación de los estatutos sociales sea registrada en los correspondientes Registros Públicos, pudiendo ser prorrogado su término o anticiparse su disolución por resolución de la Asamblea General de Accionistas.



Composición del Capital

Acciones

Cantidad	Clase	Tipo	N° de votos que otorga cada acción	Suscripto (miles de Gs.)	Integrado (miles de Gs.)
310.000	Ordinaria	Nominativa	1 (uno)	310.000.000	310.000.000

Abin
Dr. MICHAEL ANGEL SOLAN GOMEZ
 CONTADOR
 Pat. Profesional 010-0038947
 R.U.C. 2131626 - G

[Signature]
Dr. César Daniel Jimenez

[Signature]



RENAULT

VAUX

UNIFY

Rieder internet

RIEDERUSADOS


SIEMENS


RIEDER & CIA.

BALANCE GENERAL INTERMEDIO 30 DE SETIEMBRE 2016 Y 2015 (Expresado en guaraníes)


ACTIVO	2016	2015
ACTIVO CORRIENTE		
DISPONIBLE		
Caja y Bancos - Nota 3	24.256.260.507	29.971.381.352
	24.256.260.507	29.971.381.352
EXIGIBLES		
Cientes - Nota 4	135.121.424.486	151.378.933.247
Previsión para Cuentas Incobrables - Nota 4 y 2.g)	(9.898.924.275)	(9.114.458.906)
Anticipo a Proveedores del Exterior	5.384.010.319	8.957.183.605
Anticipo de Impuesto a la Renta Regimen Especial	125.055.945	124.601.400
Retención de IVA	6.809.709.550	2.646.199.470
Otros Créditos	6.572.929.698	5.931.062.128
Impuesto al Valor Agregado	-	2.090.093.828
	144.114.205.723	162.013.614.772
EXISTENCIAS		
Mercaderías - Nota 5 y 2.f)	158.623.400.631	181.028.221.020
	158.623.400.631	181.028.221.020
GASTOS ADELANTADOS		
Seguros a Devengar	344.954.968	250.804.137
Intereses a Devengar	4.102.363.370	2.884.774.929
Otros Gastos a Devengar	3.814.152.781	3.002.995.898
	8.261.471.119	6.138.574.964
Ingresos Diferidos - Nota 10	(83.190.073.787)	-
MENOS: Gastos Incurridos - Nota 10	155.734.088.329	68.037.602.971
	72.544.014.542	68.037.602.971
Total Activo Corriente	407.799.352.522	447.189.395.079

Las Notas y Anexos que se adjuntan forman parte de los Estados Financieros


LIC. MIGUEL ÁNGEL BOLÁN GIMÉNEZ
CONTADOR
Pat. Profesional 010-0038947
R.U.C. 2131626 - 0


Dr. César Ordoñez
Síndico Titular

1





RIEDER & CIA.


BALANCE GENERAL INTERMEDIO 30 DE SETIEMBRE 2016 Y 2015 (Expresado en guaraníes)

ACTIVO	2016	2015
ACTIVO NO CORRIENTE		
EXIGIBLES		
Cientes - Nota 4	134.411.994.126	75.012.037.111
	134.411.994.126	75.012.037.111
INVERSIONES		
Títulos y Acciones - Nota 6	20.218.770.000	20.218.770.000
Aportes a Otras Empresas	10.138.178.583	2.854.784.647
	30.356.948.583	23.073.554.647
BIENES DE USO - Nota 2.e) y Anexo A		
Costo Original y Revaluado	326.351.740.422	260.310.987.999
Depreciaciones Acumuladas	(65.551.858.570)	(59.071.712.783)
	260.799.881.852	201.239.275.216
CARGOS DIFERIDOS		
Valores Originales	8.640.429.244	7.543.611.290
Amortizaciones Acumuladas	(6.657.699.461)	(6.027.577.834)
	1.982.729.783	1.516.033.456
Total Activo No Corriente	427.551.554.344	300.840.900.430
TOTAL ACTIVO	835.350.906.866	748.030.295.509

Las Notas y Anexos que se adjuntan forman parte de los Estados Financieros


Lic. MIGUEL ÁNGEL SOLARI GIMÉNEZ
CONTADOR
Pat. Profesional 010-0033347
R.U.C. 2131625 - G


Dr. César Enrique Quiñones
Síndico Titular





RIEDER & CIA.


BALANCE GENERAL INTERMEDIO 30 DE SETIEMBRE 2016 Y 2015 (Expresado en guaraníes)

PASIVO	2016	2015
PASIVO CORRIENTE		
EXIGIBLES		
Proveedores del Exterior - Nota 7 y Anexo G	15.204.492.962	38.841.593.388
Letras por Pagar	2.917.013.012	25.488.543.225
Obligaciones Bancarias - Nota 8 y Anexo G	255.828.813.905	201.091.449.930
Bonos Bursátiles - Nota 9 y Anexo G	23.244.000.000	22.253.745.000
Intereses Bonos Bursátiles a Pagar	9.898.156.332	10.033.887.631
(Intereses Bonos Bursátiles no Devengados)	(11.135.528.271)	(9.449.273.412)
Acreedores Varios	13.588.037.288	9.537.281.807
Proveedores Locales	6.125.894.174	3.826.857.740
Intereses por Pagar	17.754.471.878	10.895.361.964
(Intereses no Devengados)	(17.130.400.352)	(8.319.167.775)
Provisiones Varias	5.123.434.540	3.367.203.837
Dirección de Grandes Contribuyentes	488.983.867	306.548.195
(Anticipo de Impuesto a la Renta)	(3.210.497.447)	(2.175.907.772)
Total Pasivo Corriente	318.696.871.888	305.698.123.758
PASIVO NO CORRIENTE		
EXIGIBLES		
Obligaciones Bancarias - Nota 8	32.258.186.962	34.137.785.181
Bonos Bursátiles - Nota 9 y Anexo G	110.878.500.000	106.233.917.000
Intereses por Pagar	1.578.278.076	2.010.703.255
Intereses Bonos Bursátiles a Pagar	20.010.350.693	22.196.299.533
Intereses no Devengados	(20.344.420.082)	(22.429.004.329)
Total Pasivo No Corriente	144.380.895.649	142.149.700.640
TOTAL PASIVO	463.077.767.537	447.847.824.398

Las Notas y Anexos que se adjuntan forman parte de los Estados Financieros


Lic. MIGUEL ÁNGEL SOLARI GÓMEZ
CONTADOR
Pat. Profesional 010-0006947
R.U.C. 2131826 - 0


Dr. César Diesel
Síndico Titular



RENAULT

VALTRA

UNIFY

Rieder Internet

RIEDERUSADOS

SIEMENS

RIEDER & CIA.

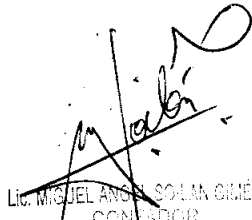
BALANCE GENERAL INTERMEDIO 30 DE SETIEMBRE 2016 Y 2015 (Expresado en guaraníes)

PATRIMONIO NETO	2016	2015
CAPITAL SOCIAL		
Capital Integrado	310.000.000.000	250.000.000.000
	310.000.000.000	250.000.000.000
RESERVAS		
Reserva General	17.189.582.338	13.622.386.807
Reserva Legal	10.156.658.487	9.649.973.196
Reserva de Revalúo	30.746.086.440	24.289.124.042
	58.092.327.265	47.561.484.045
RESULTADOS		
Del Ejercicio	4.180.812.064	2.620.987.066
	4.180.812.064	2.620.987.066
TOTAL PATRIMONIO NETO	372.273.139.329	300.182.471.111
TOTAL PASIVO Y PATRIMONIO NETO	835.350.906.866	748.030.295.509

Cuentas de orden. Nota 11

Contratos en ejecución USD 116.140.983,00

Las Notas y Anexos que se adjuntan forman parte de los Estados Financieros


Lic. MIGUEL ANGELO SOLARI GIMENEZ
CONTADOR
Pat. Profesional 010-0030047
R.U.C. 2131626 - 0


Dr. César Diesel Juanghans
Síndico Titular



RENAULT

VALTRA

UNIFY

Rieder Internet

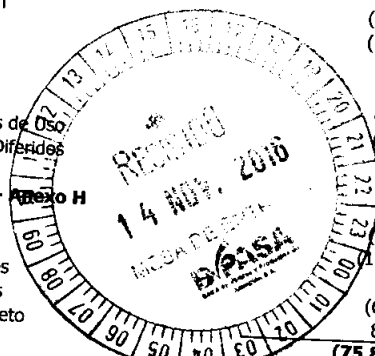
RIEDERUSADOS

SIEMENS

RIEDER & CIA.

ESTADO DE RESULTADOS POR EL PERIODO COMPRENDIDO ENTRE EL 1° DE ENERO Y EL 30 DE SETIEMBRE DE 2016 Y 2015 (Expresado en guaraníes)

	2016	2015
Ventas Netas		
Menos	143.480.637.513	175.695.737.874
Costos de Mercaderías Vendidas	(95.986.825.303)	(119.012.828.652)
Costos de Servicios de Internet	(2.808.241.284)	(2.988.846.429)
RESULTADO BRUTO	44.685.570.926	53.694.062.793
Más		
OTROS INGRESOS OPERATIVOS		
Labor Taller	8.375.526.418	8.654.109.589
Resultado neto venta de activo fijo	3.395.084.967	-
Ingresos Netos por Proyectos	19.499.953.203	35.482.854.751
Intereses Caja de Ahorro	25.814.761	7.637.025
Comisiones cobradas	50.182.320	-
Descuentos Obtenidos	414	361
Diferencias de Cambio - Neto	-	-
Intereses Cobrados	1.096.364.640	2.537.440.032
Otros Ingresos	3.351.385.576	2.728.162.407
Menos	35.794.312.299	49.410.204.165
GASTOS DE EXPLOTACIÓN - Anexo H		
Gastos de Administración	(14.195.426.771)	(13.793.080.886)
Gastos de Ventas	(36.115.660.516)	(35.076.246.568)
Seguros Pagados	(505.184.519)	(580.210.505)
Cuentas Incobrables	-	(18.988.550)
Gastos Impositivos	(1.766.787.804)	(1.423.536.208)
Depreciaciones de Bienes de Uso	(4.628.381.648)	(4.440.381.688)
Amortización de Cargos Diferidos	(571.710.175)	(412.773.553)
Reserva Legal	(220.042.740)	(137.946.688)
GASTOS FINANCIEROS - Anexo H		
Gastos Bancarios	1.599.840.913	(991.577.438)
Intereses Pagados	17.761.737.105	(11.469.063.235)
Gastos de Bolsa de Valores	(624.406.110)	(189.573.726)
Intereses Bonos Bursátiles	(6.728.057.109)	(6.245.564.254)
Diferencias de Cambio - Neto	8.907.148.116	(25.397.788.398)
RESULTADO ANTES DE IMPUESTO	(75.810.087.294)	(100.176.731.697)
Impuesto a la Renta - Anexo H	4.669.795.931	2.927.535.261
	(488.983.867)	(306.548.195)
RESULTADO DEL EJERCICIO	4.180.812.064	2.620.987.066

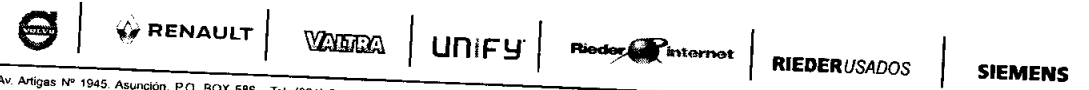


Las Notas y Anexos que se adjuntan forman parte de los Estados Financieros

Miguel Ángel Solari Gómez
Lic. MIGUEL ANGELO SOLARI GÓMEZ
CONTADOR
Pat. Profesional 910-9036947
R.U.C. 2101626 - 0

Dr. César Diesel Junghans
Dr. César Diesel Junghans
Síndico Titular

[Signature]



RIEDER & CIA.

ESTADO DE VARIACIÓN DEL PATRIMONIO NETO AL 30 DE SEPTIEMBRE DE 2016 Y 2015 (Expresado en guaraníes)

	CAPITAL		RESERVAS		RESULTADOS		TOTAL
	Saldo al 30 de septiembre de 2015	Saldo al 30 de septiembre de 2016	Legal	De Revalúo	Acumulado	Del Ejercicio	
Saldo al 31 de diciembre de 2015	250.000.000.000	0	9.936.615.747	90.746.086.440	0	8.067.195.531	372.372.284.125
Transferencia utilidades de 2014 a Resultados Acumulados	--	--	--	--	--	8.067.195.531	0
Distribución de Utilidades	--	--	--	--	--	(8.067.195.531)	0
Integración de Capital	60.000.000.000	--	--	(60.000.000.000)	--	--	(4.500.000.000)
Capitalizaciones	--	--	--	--	--	--	0
Reservas	--	--	--	--	--	--	0
Emisión de Acciones	--	--	3.567.195.531	--	--	--	0
Reserva del Ejercicio	--	--	--	--	(3.567.195.531)	--	0
Resultado del Ejercicio	--	--	--	--	--	--	0
Saldo al 30 de septiembre de 2015	310.000.000.000	0	17.109.582.398	220.042.740	--	--	220.042.740
Saldo al 30 de septiembre de 2016	250.000.000.000	0	13.622.386.807	30.746.086.440	0	4.180.812.064	4.180.812.064
			9.936.615.747	24.269.124.042	0	4.180.812.064	372.372.284.125
					0	2.628.987.066	300.182.471.111

Las Notas y Anexos que se adjuntan forman parte de los Estados Financieros

Alcibi
DR. MIGUEL ANSEL SOLAN GUINEZ
 COMISARIO
 Pat. Profesional 010-0038947
 R.U. 2131626 - 0

Dr. César Gabriel Magagnoli
 Síndico Titular

REMBIDO
 14 NOV. 2016
 MESA DE EMPRESA
 D'PASA

RIEDER & CIA.

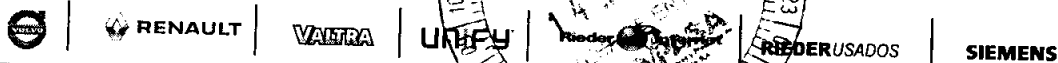

ESTADO DE ORIGEN Y APLICACIÓN DE FONDOS POR EL PERIODO COMPRENDIDO ENTRE EL 1º DE ENERO Y EL 30 DE SETIEMBRE DE 2016 Y 2015 (Expresado en Guaraníes)

	2016	2015
Conciliación del Resultado Neto con el Efectivo y Equivalente de Efectivo proveniente de las Actividades de Operación		
Utilidad del Ejercicio	4.180.812.064	2.620.987.066
Más: Ajustes a la Utilidad del Ejercicio		
Depreciaciones Bienes de Uso	3.878.336.660	4.440.381.688
Amortización de Cargos Diferidos	487.636.854	412.773.553
Ajustes al Activo Fijo	0	494.259.272
Reserva Legal	220.042.740	137.946.688
Resultado Neto antes de cambios en el Capital Operativo	8.766.828.318	8.106.348.267
Cargos y Abonos por cambios en el Activo y Pasivo		
(Aumento) Disminución Neto de Exigibles	29.851.643.242	(51.895.425.473)
(Aumento) Disminución Neto de Existencias	24.661.277.974	(52.923.008.951)
(Aumento) Disminución Neto de Gastos Adelantados	(2.506.627.518)	(1.395.942.132)
(Aumento) Disminución Neto de Cargos Diferidos	(852.451.398)	(627.382.822)
Aumento (Disminución) Neto de Obligaciones Comerciales	(18.100.674.695)	(115.957.282.789)
Aumento (Disminución) Neto de Provisiones y Deudas Fiscales	2.140.274.795	669.647.392
Aumento (Disminución) de Ganancias a Realizar	(26.419.989.304)	(51.850.461.779)
	8.773.453.096	(273.979.856.554)
Aumento (Disminución) del Efectivo y Equivalente de Efectivo proveniente de la Actividad de Operación	17.540.281.414	(265.873.508.287)
Actividades de Inversión		
Adquisición y/o Construcción de Bienes de Uso	3.926.863.737	(12.607.009.340)
Aportes en Otras en Empresas	(3.592.613.936)	
Aumento (Disminución) del Efectivo y Equivalente de Efectivo proveniente de la Actividad de Inversión	334.249.801	(12.607.009.340)
Actividades de Financiamiento		
Aumento (Disminución) Neto de Obligaciones Financieras	(6.455.372.592)	295.594.276.200
Aumento (Disminución) Neto de Obligaciones No Financieras	0	0
Distribución de dividendos	(4.500.000.000)	(7.500.000.000)
Aumento (Disminución) del Efectivo y Equivalente de Efectivo proveniente de la Actividad de Financiamiento	(10.955.372.592)	288.094.276.200
Aumento Neto de Efectivo y Equivalente de Efectivo	6.919.158.623	9.613.758.573
Saldo Efectivo y Equivalente de Efectivo al inicio	17.337.101.884	20.357.622.779
Saldo Efectivo y Equivalente de Efectivo al finalizar el Ejercicio	24.256.260.507	29.971.381.352

Las Notas y Anexos que se adjuntan forman parte de los Estados Financieros

Miguel Ángel Solís
Lic. MIGUEL ANSEL SOLÍS GIMÉNEZ
CONTADOR
Pat. Profesional 010-9038947
R.U.C. 2131626 - 0

César Daniel Langhanns
Dr. César Daniel Langhanns
Síndico Titular



RIEDER & CIA.

NOTAS A LOS ESTADOS FINANCIEROS INTERMEDIOS AL 30 DE SETIEMBRE DE 2016

1. El Ente.

"Rieder & Compañía" Sociedad Anónima, Comercial e Industrial fue constituida por Escritura Pública pasada ante el Escribano Don Saúl Martínez Fretes, en fecha 2 de junio de 1964, habiéndose aprobado los mismos y reconocida su personería jurídica por Decreto del Poder Ejecutivo de la Nación N° 5880 de fecha 30 de junio de 1964 e inscripto en el Registro Público de Comercio. Los estatutos vigentes de la sociedad constan en Escritura Pública N° 418 de fecha 13 de mayo de 1996, inscripta en el Registro de Personas Jurídicas y Asociaciones bajo el N° 302 de fecha 1° de julio de 1996 y en el Registro Público de Comercio bajo el N° 662 en fecha 12 de julio de 1996. Según Escritura Pública N° 88 de fecha 23 de junio de 1999, por acta de asamblea general extraordinaria N° 37 de fecha 20 de abril de 1999, fue aprobado el aumento del capital autorizado a Gs. 60.000.000.000, el cual se encuentra totalmente integrado. Asimismo, según Escritura Pública N° 73 de fecha 23 de noviembre de 2004, por acta de asamblea general extraordinaria N° 44 de fecha 05 de noviembre de 2004, fue aprobado el aumento del capital social a Gs. 83.000.000.000, el cual se encuentra totalmente integrado. De la misma forma, a través de la mencionada escritura, se ha realizado las modificaciones de los estatutos sociales a los efectos de adecuarlo a las normas legales del Mercado de Valores, y de esa forma permitir a la empresa realizar oferta pública de valores con el fin de captar recursos financieros para capital operativo, proyectos e inversiones. Asimismo, según Escritura Pública N° 67 de fecha 20 de mayo de 2010, por acta de asamblea general extraordinaria N° 51 de fecha 21 de abril de 2010, fue aprobado el aumento del capital social a Gs. 125.000.000.000, el cual se encuentra totalmente integrado. Según Escritura Pública N° 107 de fecha 11 de junio de 2013, por acta de asamblea general extraordinaria N° 55 de fecha 30 de abril de 2013, fue aprobado el aumento del capital social a Gs. 250.000.000.000, el cual se encuentra totalmente integrado. Por acta de asamblea general extraordinaria N° 59 de fecha 27 de abril de 2016, fue aprobado el aumento del capital social a Gs. 310.000.000.000, el cual se encuentra totalmente integrado.


La Sociedad tendrá una duración de cincuenta (50) años contados a partir del día en que la modificación de los estatutos sociales sea registrada en los correspondientes Registros Públicos, pudiendo ser prorrogado su término o anticiparse su disolución por resolución de la Asamblea General de Accionistas.


2. Políticas de Contabilidad.


La Sociedad adopta sus políticas de contabilidad, siguiendo los lineamientos generales de las prácticas contables usuales.

a) Moneda de cuenta.

Los presentes estados financieros, han sido preparados en base a la moneda oficial del Paraguay, el guaraní.


LIC. MIGUEL ÁNGEL SOLARI GIMÉNEZ
CONTADOR
Pat. Profesional 610-0038947
R.U.C. 2131626 - 0


Dr. César Víctor Langhans
Síndico Titular





RENAULT

VAUX

UNIFY

Rieder Internet

RIEDERUSADOS

SIEMENS

RIEDER & CIA.

b) Efectos de la inflación.

Los estados financieros han sido preparados en base a cifras históricas, sin considerar el efecto que las variaciones en el poder adquisitivo de la moneda local pudieran tener sobre los rubros no monetarios que los componen, debido a que la corrección monetaria no es un principio de contabilidad de aceptación generalizada ni una norma vigente en el Paraguay. Constituye una excepción al criterio descrito, el ajuste por diferencia de cambio y el revalúo obligatorio de los bienes del activo fijo en virtud a lo que establece la Ley 125/91.

c) Moneda Extranjera.

Los activos en moneda extranjera se valúan al tipo de cambio comprador vigente a la fecha de cierre y los pasivos se valúan al tipo de cambio vendedor, de conformidad con principios de contabilidad generalmente aceptados.

Las diferencias netas de cambio devengadas por fluctuaciones en los tipos de cambio entre las fechas de concertación de las operaciones y su liquidación o valuación al cierre del período se imputan a la cuenta Diferencias de Cambio del Estado de Resultados.

La empresa mantiene como política realizar los ajustes por diferencia en el tipo de cambio al cierre de cada mes durante el ejercicio.


d) Reconocimiento de ingresos y egresos.

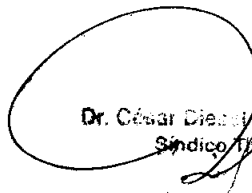
Para el reconocimiento de las ganancias y pérdidas se ha aplicado el principio de lo devengado excepto los intereses moratorios que, en algunos casos, se contabilizan en el momento del cobro.

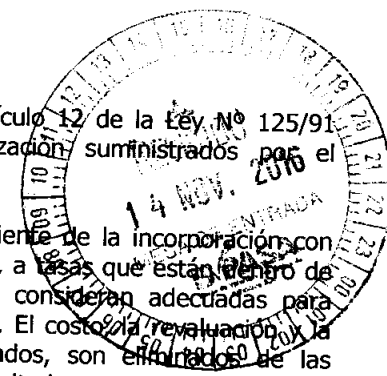
e) Valuación de bienes de uso.



Los bienes son revaluados anualmente de acuerdo al artículo 12 de la Ley N° 125/91 (actualizada), considerando los coeficientes de actualización suministrados por el Ministerio de Hacienda a tal efecto.

Las depreciaciones son computadas a partir del mes siguiente de la incorporación con cargo a resultados del ejercicio, utilizando el sistema lineal, a tasas que están dentro de los límites permitidos por las leyes tributarias y que se consideran adecuadas para extinguir el valor bruto de los bienes al fin de su vida útil. El costo de la revaluación, la depreciación acumulada de los bienes vendidos o retirados, son eliminados de las cuentas del activo, y la ganancia o pérdida es aplicada a resultados.


Lic. Miguel Ángel Solari Gómez
CONTADOR
Pat. Profesional 010-0038947
R.U.C. 2131826 - 0


Dr. César Diego Junghans
Síndico Titular





RENAULT

VAUXHALL

UNIFY

Rieder Internet

RIEDERUSADOS

SIEMENS

RIEDER & CIA.

f) Valuación de existencias.

Las Unidades Nuevas (Automóviles, Tractores, Implementos Agrícolas y Maquinarias Pesadas) se valúan a su costo de adquisición, inferior a su valor de realización.

Las unidades usadas tomadas como parte de pago son incorporadas al inventario al valor de tasación practicado por la empresa más todos los gastos de acondicionamiento del bien para su posterior venta.

Los inventarios de Repuestos, Materiales Telefónicos e Industriales están valuados al costo promedio ponderado.

g) Previsión por incobrables.

La empresa constituye provisiones para deudores de dudoso cobro a los efectos de regularizar aquellos créditos que, a entender de la Dirección, presentan riesgos de su total recuperación.

3. Disponibilidades.

Comprende; en guaraníes:

Caja	Moneda	Saldo M/E	2016	2015
Guaraníes	Gs.	--	16.351.782.658	15.316.361.006
Dólares	US\$	1.058,94	5.877.097	5.918.008
Reales	R\$	--	0	464.400
Total en Caja (a)			16.357.659.755	15.322.743.414
Bancos				
Banco Amambay	Gs.	--	48.736.890	76.302.445
Banco Amambay	US\$.	29.599,07	164.274.839	56
Banco Atlas	US\$.	70.940,51	393.719.831	24.052.028
Banco Atlas	Gs.	--	123.559.592	265.926
Banco Continental S.A.E.C.A.	Gs.	--	22.582.504	1.007.179.625
Banco Continental S.A.E.C.A.	US\$.	76.850,78	426.521.829	138.499.626
Banco Do Brasil	Gs.	--	11.906.496	12.191.457
Banco Do Brasil	US\$.	2.901,56	16.103.858	141.277.285
Banco Familiar S.A.E.C.A.	US\$.	737,50	4.093.125	957.325.972
Banco Familiar S.A.E.C.A.	Gs.	--	0	35.370.529
Banco GNB Paraguay	Gs.	--	2.592.726.115	3.155.132.944
Banco GNB Paraguay	US\$	53.608,04	297.924.294	12.425.928
Banco Interfisa S.A.E.C.A.	Gs.	--	12.204.517	7.716.000
Banco Interfisa S.A.E.C.A.	US\$.	-5.868,75	-32.571.563,0	5.270.616
Banco Itapúa S.A.E.C.A.	Gs.	--	73.739.252	1.443.101
Banco Itapúa S.A.E.C.A.	US\$	850,39	4.719.665	2.196.146
Banco Itaú Paraguay S.A.	Gs.	--	557.683.494	695.409.170
Banco Itaú Paraguay S.A.	US\$	25.803,92	142.582.861	1.353.333.593
Banco Nación Argentina	US\$.	2.675,92	14.851.356	29.326.192
Banco Nación Argentina	Gs.	--	10.563.411	10.858.449
Banco Nacional de Fomento	Gs.	--	110.111.853	6.486.625

Lic. MIGUEL EL POLAN GIMÉNEZ
CONTADOR
Pat. Profesional 010-0038947
R.U.C. 2131626 - 0

Dr. César Díaz Mangano
Sindicato



RIEDER & CIA.

Banco Regional S.A.E.C.A.	US\$	2.049,41	11.374.226	10.334.574
Banco Regional S.A.E.C.A.	Gs.	--	70.941.153	3.860.741.000
Bancop S.A	Gs.	--	21.440.926	80.574.154
Bancop S.A	US\$	2.961,29	16.435.160	25.406.115
BBVA Banco	Gs.	--	35.610.025	45.394.489
BBVA Banco	US\$	484,54	2.689.419	73.051.076
Citibank	Gs.	--	33.056.853	441.647.656
Citibank N.A.	US\$	0	0	84.465.000
Citibank N.A. 7028	US\$	0	0	1.783.000
Deutsche Bank	US\$	130.049,95	721.777.223	732.574.349
Deutsche Bank	Euros	23.790,85	148.383.531	150.052.757
Financiera El Comercio	US\$	146,49	813.020	6.455.885
Financiera El Comercio	Gs.	--	2.458.871	14.343.254
Financiera Rio S.A	Gs.	--	4.237.485	0
Financiera Rio S.A	US\$	71,40	396.270	402.053
Sol Financiera S.A.E.C.A	US\$	1.122,90	6.232.095	416.694
Sudameris Bank S.A.E.C.A.	Gs.	--	258.997.938	151.930.543
Sudameris Bank S.A.E.C.A.	US\$	11.765,09	65.296.250	19.554.661
Sudameris Bank S.A.E.C.A.	Euros	15,67	97.734	321.537
TU Financiera	Gs.	--	447.398	12.600.474
Visión Banco S.A.E.C.A.	Gs.	--	183.802	1.598.182
Visión Banco S.A.E.C.A.	US\$	187.856,84	1.042.605.462	209.670.735

Total en Bancos (b)

7.549.145.657

16.901.667.066

Otros Valores

Valores al Cobro	Gs.	--	98.477.448	311.479.844
Cheques Diferidos	Gs.	--	225.199.497	496.533.075
Cheques Diferidos	US\$	4.644,71	25.778.150	242.934.120

Total en Otros Valores (c)

349.455.095

1.050.947.039

Total Disponible (a) + (b) + (c)

24.256.260.507

29.971.381.352

4. Clientes.

Este rubro está compuesto por facturas y comisiones pendientes de cobro y se compone, en guaraníes:

	2016	2015
Corto Plazo		
Cientes	135.121.424.486	151.378.933.247
Previsión para Cuentas Incobrables – Anexo E	(9.898.924.275)	(9.114.458.906)
Total Corto Plazo	125.222.500.211	142.264.474.341
Largo Plazo		
Cientes	134.411.994.126	75.012.037.111
Total Largo Plazo	134.411.994.126	75.012.037.111
Total	259.634.494.337	217.276.511.452

M. Gilón
 LICENCIADO EN CONTABILIDAD
 COMISARIO
 Pat. Profesional 010-0038947
 R.U.C. 2131626-0

Dr. César Antonio Camparino
 11
 Síndico Titular



RENAULT

VALEO

UNIFY

Rieder Internet

RIEDER USADOS

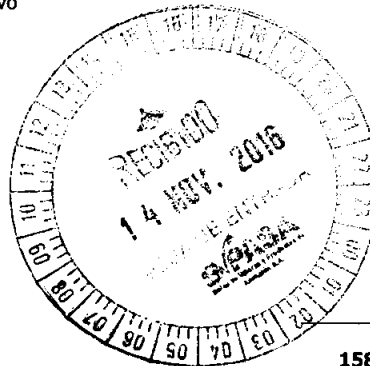
SIEMENS

RIEDER & CIA.

5. Existencias.

Este rubro comprende; en guaraníes:

	2016	2015
Automóviles Renault	8.902.282.951	8.010.685.359
Automóviles Volvo	2.964.886.820	4.045.553.121
Cosechadora Valtra	--	3.236.190.967
Implementos Valtra	744.883.297	918.218.181
Sembradora Valtra	1.602.859.938	2.185.833.259
Plantadora Valtra	2.774.313.435	4.221.241.796
Pulverizadora Valtra	2.315.663.832	2.736.370.210
Camiones Volvo	563.513.016	1.104.187.902
Tractores Valtra	24.054.407.102	29.972.802.356
Motoniveladoras	4.239.324.142	2.130.439.612
Implementos Kuhn/Metasa	548.480.902	650.266.549
Implementos Agrícolas	28.437.421	24.696.175
Automóviles Usados Renault	3.123.594.673	2.462.630.541
Automóviles Usados Volvo	13.009.659.866	13.120.918.240
Tractores Usados	3.020.815.488	2.824.359.555
Camiones Usados	360.504.116	383.907.182
Implementos Agrícolas Usados	--	--
Implementos Usados en Tramites	268.144.178	360.636.063
Materiales Eléctricos Industriales	9.201.055.535	8.634.953.350
Materiales de Comunicación	2.958.332.745	2.633.842.249
Materiales TEL	965.849.555	968.880.704
Repuestos	39.445.562.642	40.500.601.292
Unidades Usadas en Trámites - Volvo	30.750.000	1.016.227.815
Productos GSM	1.462.706.222	1.462.706.222
Órdenes de Trabajo - Material	12.393.882.026	9.714.001.458
Órdenes de Trabajo - Labor	2.229.371.812	3.173.940.098
Importaciones en Curso	10.222.713.881	30.237.404.478
JF Maquinas Agrícolas	13.294.267	14.853.178
CIVEMASA	440.219.837	416.094.448
Excavadoras	8.235.128.415	1.169.286.277
Excavadoras Usadas	676.922.382	681.223.490
Tracto cargadoras	--	--
Compactadora Valtra	369.175.959	881.024.566
Retro Excavadora	353.336.112	1.134.244.327
Buses Volvo	1.083.204.877	--
Automóviles usados tractores	20.123.187	--
Total Existencias	158.623.400.631	181.028.221.020



6. Títulos y Acciones

En el mes de abril de 2010, RIEDER y Cía. S.A.C.I. realizó una importante integración de capital social con utilidades acumuladas que alcanzan Gs. 42.000.000.000, fortaleciendo de ésta manera el capital de la sociedad. En ese sentido, habiendo recibido una propuesta de compra de una parte de las acciones de POSTILLON S.A. y a modo de diversificar los negocios hacia rubros tales como, ecoturismo, medio ambiente, actividad silvopastoril, maderas, ganadería, actividad inmobiliaria, adquirió acciones de dicha empresa de los cuales se espera obtener beneficios económicos futuros.

Postillón S.A. es poseedora de 38.135 hectáreas de tierras en el Dpto. de Concepción sobre la ruta que une Concepción con Vallemí, próxima a ser asfaltada, de las cuales 19.000 hectáreas son bosques naturales que cuenta con un programa de explotación racional y sustentable

Dr. César Daniel Guzmán
CONSEJERO
Pat. Profesional 010-0035947
R.U.C. 2131926 - 0

12
Dr. César Daniel Guzmán
Síndico Titular



RIEDER & CIA.


aprobado por la autoridad de aplicación, 16.500 hectáreas de campo natural aptas para la ganadería, 2.000 hectáreas con pasturas implantadas y 600 hectáreas reforestadas.

Mediante Acta de Directorio N° 1.039 del 19 de noviembre de 2010, el Directorio decide la compra de 165 acciones de POSTILLÓN S.A. a US\$ 26.000 cada una; y que al 30 de setiembre de 2016, asciende a G. 20.218.770.000.-

7. Proveedores del Exterior.

El saldo de las obligaciones con proveedores del exterior se compone como sigue, en guaraníes:

	<u>2016</u>	<u>2015</u>
Valtra Do Brasil	4.483.001.040	21.578.861.006
VCE Internacional AB	39.142.489	31.317.083
Volvo Car Corporation AB	4.994.984.737	3.780.180.766
Volvo Truck Parts AB	528.495.920	--
Volvo Truck Parts Gent	213.672.057	242.808.666
Volvo do Brasil Veic. Ltda. Rptos.	26.059.680	109.492.205
Renault Argentina S.A.	26.089.876	972.228.663
Siemens do Brasil	30.932.612	31.224.663
Siemens Nuemberg	403.358.293	1.298.883.629
Renault Do Brasil	296.738.908	2.616.652.311
Renault Francia	1.449.096.002	986.848.386
Kuhn do Brasil	--	50.581.155
Volvo CE Parts North América - Repuestos	--	129.523.227
Transapelt S.A.	38.960.366	39.520.846
Agco Internacional GMBH	--	4.980.003.569
Siemens LTDA	388.567.757	201.421.382
Transportes Furlong S.A.	89.675.129	--
Siemens Enterprise Communications Ltda.	3.712.524	3.765.932
Star One S.A	3.457.051	3.506.784
Phoenix Contact	166.088.609	128.418.831
Industrial Agricola Fortaleza	1.380.685	1.400.547
Siemens AG - Munchen	334.267.150	195.910.406
SIEMENS MANUFACTURING S.A	83.075.334	--
BRIGO	763.030	4.198.320
VTF Latin America	521.230.361	--
Siemens Colombia	90.255.030	--
Same Deutz S.A.	93.195.576	75.571.349
Volvo Car	--	173.724.829
Lingong Construction Machinery	52.365.713	--
Media Networks Latin America	--	42.299.151
Rodo Riva Transportes	141.449.596	164.981.255
Agco Implementos Ltda.	11.400.050	11.564.050
COMERCIALIZADORA DITEC AUTOMOVILES SA	--	28.205.000
TNorte Transportadora de Vehículos Ltda.	--	41.369.516
Unify Gmbh & Co. KG	187.306.839	18.585.891
IBÁÑEZ & FARIA LTDA	--	27.392.696
Hydra-Slide Ltd	--	871.094.502
ALCOBRA GMBH	56.241	56.772
FURLONG CHILE S.A	12.495.567	--
JUSAN S.A	5.282.950	--
BURNDY DO BRASIL LTDA.	19.852.770	--
PFISTERER S.A	26.020.836	--
VOLVO CONSTRUCTION	429.526.691	--
SETEK Electronik	12.535.494	--
Total Proveedores del Exterior	<u>15.204.492.962</u>	<u>38.841.593.388</u>



[Signature]
 Lic. MIGUEL ANGELO COLAN SHIMÉNEZ
 COORDINADOR
 Pat. Profesional 010-00038947
 R.U.C. 23370000

13
 Dr. Oscar José Bughnans
 Síndico Titular

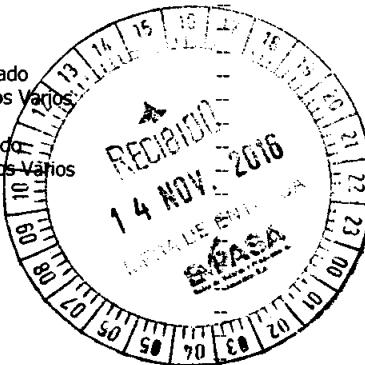
[Signature]
 RIEDER USADOS
 SIEMENS

RIEDER & CIA.

8. Obligaciones Bancarias.

El saldo de las obligaciones bancarias se compone como sigue, en guaraníes:

Banco	Importe	T° C°	2016
Préstamos en Moneda Extranjera –Anexo G			
Banco Continental	2.263.029,96	5.503,67	12.454.964.706
Banco Continental–Préstamos Estructurado Avión	189.007,02	5.503,67	1.040.231.815
Banco Regional – L/C	1.296.707,10	5.503,67	7.136.644.874
Sudameris Bank	2.003.333,33	5.503,67	11.025.680.773
Banco Familiar	202.118,10	5.503,67	1.112.390.842
Banco Familiar – L.P	101.059,05	5.503,67	556.195.421
Banco de la Nación Argentina	2.400.000,00	5.503,67	13.208.802.279
BBVA Banco	666.666,00	5.503,67	3.669.108.075
Banco Regional – L.P.	3.738.040,00	5.503,67	20.572.929.697
Banco Continental – Préstamo Estructurado – L.P.	325.224,81	5.503,67	1.789.929.255
BBVA Banco – L.P.	666.668,00	5.503,67	3.669.119.082
Interfisa Banco	1.208.504,00	5.503,67	6.651.204.329
Interfisa Banco – L.P	795.489,00	5.503,67	4.378.107.048
Amambay	135.814,19	5.503,67	747.476.159
Amambay – L.P	174.308,12	5.503,67	959.333.955
Total Préstamo en Moneda Extranjera	16.165.968,68		88.972.118.311
Préstamos en Moneda Nacional			
Banco Amambay	--	--	14.575.000.000
Banco Familiar	--	--	6.036.043.635
Banco Atlas – Préstamo Estructurado	--	--	1.280.831.338
Banco Atlas	--	--	13.292.911.035
Banco GNB	--	--	14.190.000.000
Banco Sudameris Bank	--	--	47.119.750.000
Sudameris Bank - Préstamo Estructurado	--	--	4.307.500.000
Sudameris Bank – Préstamo- Contratos Varios	--	--	2.845.150.000
Banco Regional	--	--	18.707.840.500
Banco Regional - Préstamo Estructurado	--	--	9.000.000.000
Banco Regional – Préstamo – Contratos Varios	--	--	4.370.000.000
Banco Itau	--	--	4.815.833.337
Banco Itau - Préstamo Estructurado	--	--	394.166.663
Banco GNB - Préstamo Estructurado	--	--	8.784.000.000
Bancop	--	--	18.818.200.000
Banco Continental	--	--	8.414.600.000
Banco Itapúa SAECA	--	--	4.923.273.327
Banco Interfisa	--	--	5.979.842.098
Financiera RIO	--	--	5.534.536.986
Vision Banco	--	--	5.725.403.637
Total Préstamos en Moneda Nacional	--	--	199.114.882.556
Total al 30.09.2016	--	--	288.087.000.867



9. Bonos Bursátiles.

Su composición al 30 de setiembre de 2016 es como sigue, en guaraníes:

LIC. MARCEL ANGELO SOLAN GIMENEZ
 CONTADOR
 Pav. Profesional 918-9036947
 R.U.C. 2131625 - 0

Dr. César Oscar Junghanns
 Síndico Titular
 14



RENAULT

VALTRA

UNIFY

Rieder Internet

RIEDERUSADOS

SIEMENS


RIEDER & CIA.

Corto Plazo Bonos en Moneda Extranjera - Anexo G

Vencimiento	US\$	Gs.
Octubre-16	500.000,00	2.780.500.000
Noviembre-16	500.000,00	2.780.500.000
Marzo-17	500.000,00	2.780.500.000
Marzo-17	500.000,00	2.780.500.000
Junio-17	500.000,00	2.780.500.000
Enero-17	500.000,00	2.780.500.000
Agosto-17	500.000,00	2.780.500.000
Octubre-17	500.000,00	2.780.500.000
	4.000.000,00	22.244.000.000

Largo Plazo Bonos en Moneda Extranjera - Anexo G

Noviembre-17	500.000,00	2.780.500.000
Mayo-18	500.000,00	2.780.500.000
Julio-19	1.000.000,00	5.561.000.000
Junio-18	500.000,00	2.780.500.000
Setiembre-19	500.000,00	2.780.500.000
Agosto-18	500.000,00	2.780.500.000
Octubre-18	500.000,00	2.780.500.000
Mayo-19	750.000,00	4.170.750.000
Noviembre-19	500.000,00	2.780.500.000
Mayo-20	750.000,00	4.170.750.000
Noviembre-20	500.000,00	2.780.500.000
Julio-20	500.000,00	2.780.500.000
Setiembre-20	500.000,00	2.780.500.000
Marzo-18	500.000,00	2.780.500.000
Setiembre-18	500.000,00	2.780.500.000
Marzo-20	500.000,00	2.780.500.000
Agosto-20	500.000,00	2.780.500.000
Febrero-20	500.000,00	2.780.500.000
Abril-20	500.000,00	2.780.500.000
Setiembre-17	500.000,00	2.780.500.000
Noviembre-17	500.000,00	2.780.500.000
Octubre-20	500.000,00	2.780.500.000
Marzo-21	500.000,00	2.780.500.000
Mayo-21	500.000,00	2.780.500.000
Julio-21	500.000,00	2.780.500.000
Octubre-19	500.000,00	2.780.500.000
Junio-20	500.000,00	2.780.500.000
Marzo-18	500.000,00	2.780.500.000
Setiembre-21	500.000,00	2.780.500.000
Abril-21	500.000,00	2.780.500.000
Julio-18	500.000,00	2.780.500.000
Abril-21	500.000,00	2.780.500.000
Agosto-21	500.000,00	2.780.500.000
Octubre-21	500.000,00	2.780.500.000
Noviembre-21	500.000,00	2.780.500.000
	18.500.000,00	102.878.500.000



Bonos en Moneda Nacional

Agosto-17	--	1.000.000.000
Enero-19	--	1.000.000.000
Febrero-19	--	1.000.000.000
Marzo-19	--	1.000.000.000
Abril-19	--	1.000.000.000
Mayo-19	--	1.000.000.000
Junio-19	--	1.000.000.000
		1.000.000.000

Miguel Ángel Solari Jiménez
Lic. MIGUEL ANGE SOLARI GIMENEZ
 CONTADOR
 Pat. Profesional 010-0030947
 R.U.C. 2131625-0

Dr. César Diez Juergans
 Síndico Titular



RIEDER & CIA.

Julio-19	--	1.000.000.000
Agosto-19	--	1.000.000.000
		9.000.000.000
Total Bonos Bursátiles		134.122.500.000

10. Ganancias a Realizar.

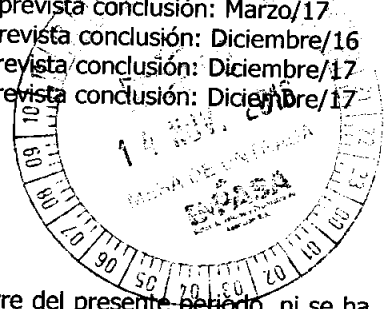
Comprenden facturaciones a clientes por venta de unidades a entregar o servicio de mantenimiento aún no realizado y que serán reconocidos como resultado en el momento de la entrega del bien o de la prestación del servicio. Al 30 de setiembre de 2016, se compone de la siguiente manera:

	2016	2015
Ingresos a realizar	(83.190.073.787)	--
Costos aplicables a Ingresos no Realizados	155.734.088.329	68.037.602.971
Total	72.544.014.542	68.037.602.971

11. Cuentas de orden: Contratos en ejecución.

Corresponden a contratos de infraestructuras y energía en las zonas sur, este y central del país bajo el concepto de llave en mano con clientes del sector privado y público, las cuales se están ejecutando y son los siguientes:

1) Proyecto Guarambaré	USD. 23.099.766.-	Fecha prevista conclusión: Diciembre/16
2) Proyecto Fdo. de la Mora	USD. 2.900.000.-	Fecha prevista conclusión: Diciembre/16
3) Proyecto Itakyry	USD. 11.356.217.-	Fecha prevista conclusión: Diciembre/16
4) Proyecto Lambaré	USD. 20.440.000.-	Fecha prevista conclusión: Diciembre/16
5) Proyecto Botánico	USD. 22.400.000.-	Fecha prevista conclusión: Marzo/17
6) Proyecto Blue Tower	USD. 6.045.000.-	Fecha prevista conclusión: Diciembre/16
7) Proyecto Villa Aurelia	USD. 13.500.000.-	Fecha prevista conclusión: Diciembre/17
8) Proyecto Barrio Molino	USD. 16.400.000.-	Fecha prevista conclusión: Diciembre/17
Total proyectos	USD. 116.140.983.-	



12. Restricciones al derecho de propiedad.

No existen restricciones sobre los bienes de la empresa al cierre del presente periodo, ni se ha otorgado garantía alguna sobre los mismos.

Miguel Ángel Solar Giménez
Lt. MIGUEL ANGE SOLAR GIMENEZ
 CONTADOR
 Pat. Profesional 010-0038947
 R.U.C. 2131626-0

Dr. César Diesel Jungblann
Dr. César Diesel Jungblann
 Síndico Titular

16



RENAULT

VALEO

UNIFY

Rieder Internet

RIEDERUSADOS

SIEMENS

RIEDER & CIA.

ANEXO A

BALANCE GENERAL INTERMEDIO AL 30 DE SETIEMBRE DE 2016 (Expresado en guaraníes)

BIENES DE USO

CUENTAS	MOVILIZACIONES				Al cierre del período	Revelado del período	Al inicio del período	Al cierre del período	Revelado del período	Acumuladas al cierre del período	Revelado del período	Acumuladas al cierre del período	Neto Resultante
	Al inicio del período	Alta y Transf. del período	Bajas del período	Alta del período									
Muebles y Utiles	10.088.722.213	43.569.714	(50.879.953)	-	10.081.411.974	(7.833.924.067)	(449.729.309)	219.780.818	-	(8.063.872.589)	-	(8.063.872.589)	2.017.539.416
Eneros Domésticos	77.557.452	20.477.173	(244.379)	-	97.790.246	(59.477.571)	(5.061.802)	2.130.363	-	(62.408.710)	-	(62.408.710)	35.381.536
Equipos Informáticos	12.776.801.527	161.776.221	(373.352.315)	-	12.564.525.433	(11.633.401.677)	(532.046.366)	547.706.279	-	(11.617.741.764)	-	(11.617.741.764)	946.783.669
Equipos de Internet	6.741.367.746	85.916.411	(10.435.873)	-	6.816.847.283	(6.219.214.160)	(628.954.597)	280.877.525	-	(6.567.296.232)	-	(6.567.296.232)	249.551.051
Máquinas de Taller	5.423.329.743	504.814.319	-	-	5.928.144.062	(2.113.109.918)	(63.406.194)	218.191.252	-	(2.458.214.280)	-	(2.458.214.280)	3.469.929.772
Carrocerías	949.448.078	81.268.184	-	-	1.030.716.262	(237.359.722)	(93.406.194)	28.371.205	-	(202.394.711)	-	(202.394.711)	728.521.551
Herramientas de Taller	6.504.961.111	695.263.983	(79.906.921)	-	7.120.318.173	(3.691.292.351)	(578.014.344)	246.306.479	-	(4.024.000.216)	-	(4.024.000.216)	3.096.317.957
Transporte Terrestre	11.990.995.994	4.129.573.622	(2.813.524.457)	-	13.306.635.159	(5.073.836.021)	(1.832.887.961)	965.560.505	-	(5.941.163.477)	-	(5.941.163.477)	7.365.471.682
Edificios y Construcciones	64.263.218.879	31.883.529	(1.665.265)	-	64.263.218.879	(15.980.293.515)	(1.570.514.398)	621.998.727	-	(16.978.809.576)	-	(16.978.809.576)	47.334.409.303
Irrealizaciones	4.099.370.530	-	-	-	4.129.588.795	(2.943.432.548)	(606.705.255)	243.301.980	-	(3.306.835.823)	-	(3.306.835.823)	822.752.972
Equipos de arrendamiento	896.689.845	-	-	-	896.689.845	(713.947.557)	(274.206.500)	106.077.174	-	(882.076.883)	-	(882.076.883)	14.612.962
Transporte Aéreo	9.769.033.099	-	-	-	9.769.033.099	(5.174.232.403)	(3.372.837.432)	3.150.025.505	-	(5.397.044.330)	-	(5.397.044.330)	4.371.988.768
No Sujetos a Depreciación	-	-	-	-	-	-	-	-	-	-	-	-	-
Obras en Curso	1.102.986.821	-	-	-	1.102.986.821	-	-	-	-	-	-	-	1.102.986.821
Terrenos	194.879.999.117	-	-	-	188.483.901.617	-	-	-	-	-	-	-	188.483.901.617
Activos Fijos en Curso	714.532.005	45.200.771	-	-	759.732.776	-	-	-	-	-	-	-	759.732.776
Totales Bienes de Uso	399.276.944.118	5.799.342.957	(9.724.094.943)	-	395.352.200.422	(84.973.321.910)	(134.907.600.463)	6.629.322.822	-	(89.351.459.579)	-	(89.351.459.579)	306.000.740.843
Totales Ejercicio Anterior	399.276.944.118	5.799.342.957	(9.724.094.943)	-	395.352.200.422	(84.973.321.910)	(134.907.600.463)	6.629.322.822	-	(89.351.459.579)	-	(89.351.459.579)	306.000.740.843

[Handwritten signature]

[Handwritten signature]
RECIBO
 14 NOV. 2016
 MONTI PERENTIA
 D. Cooper Ciesy
 Siniestra Arce



RIEDER & CIA.

ANEXO B


**BALANCE GENERAL INTERMEDIO
AL 30 DE SETIEMBRE DE 2016
(Expresado en guaraníes)**

ACTIVOS INTANGIBLES

CUENTAS	VALORES DE ORIGEN				AMORTIZACIONES				Neta Residuals
	Al Inicio del Periodo	Adiciones	Disminución	Al Cierre del Periodo	Acumuladas al Inicio del Periodo	Del Periodo	Del Periodo	Acumuladas al Cierre del Periodo	
1- Marcas	4.846.050	-	-	4.846.050	(4.846.050)	-	-	(4.846.050)	-
2- Licencias de Software	1.633.021.842	369.338.033	-	2.002.359.875	(1.258.558.692)	(151.351.477)	-	(1.409.910.169)	592.449.706
3- Licencia Serv. de Internet	367.365.776	-	-	367.365.776	(367.365.776)	-	-	(367.365.776)	-
Totales Ejercicio Actual	2.005.233.668	369.338.033	-	2.374.572.701	(1.630.770.518)	(151.351.477)	-	(1.782.121.995)	592.449.706
Totales Ejercicio Anterior	1.778.657.931	165.204.010	- 799.823	1.943.062.118	(1.457.992.407)	(209.213.116)	82.399.703	(1.584.805.820)	358.256.298

Miguel Ángel
Lic. MIGUEL ANGELO LAN CIMÉNEZ
CONTADOR
Pat. Profesional 010-0038947
R.U.C. 2131826 - 0

Dr. César Diez
Dr. César Diez Junghans
Gestión Titular



RIEDERUSADOS

SIEMENS


RIEDER & CIA.


ANEXO C

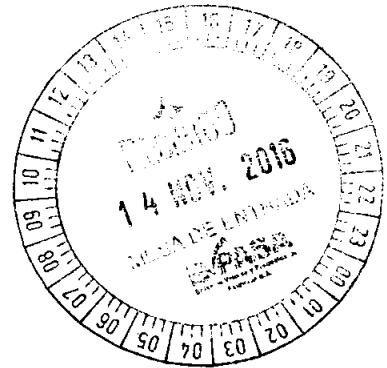
**BALANCE GENERAL INTERMEDIO
AL 30 DE SETIEMBRE DE 2016
(Expresado en guaraníes)**

**INVERSIONES, ACCIONES, DEBENTURES Y OTROS TÍTULOS EMITIDOS EN SERIE
PARTICIPACIÓN EN OTRAS SOCIEDADES**

Descripción y Características de los Valores Emitidos	Clase	Valor Nominal Unitario	Cantidad	Valor Nominal Total	Valor Patrimonial Proporcional	Valor de Libro	Valor de Cotización	Información sobre el Emisor						
								% de Participación	Actividad Principal	Capital	Según Último Balance Resultado	Participación Neto		
Inversiones Temporarias														
NO APLICABLE														
Totales Ejercicio Actual														
Totales Ejercicio Anterior														
Inversiones Permanentes	Ordinarias y al portador	10.000.000	165	1.650.000.000	10,16%	20.218.770.000		17,41%	Explotación forestal, reforestación	9.480.000.000	455.557.270	16.245.664.680		
Totales Ejercicio Actual						20.218.770.000								
Totales Ejercicio Anterior						20.218.770.000								


Lic. MIGUEL ANGELO SOLARI GIMÉNEZ
CONTADOR
Pat. Profesional 610-0033947
R.U.C. 2131626-0


Dr. César Diesel Junghanns
Síndico Titular



RIEDER & CIA.

ANEXO D

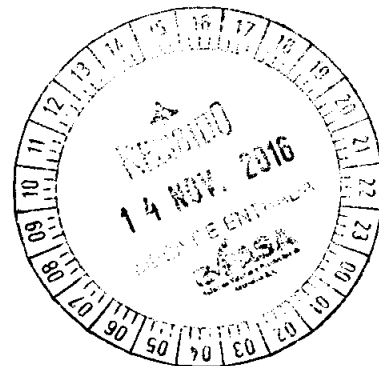
**BALANCE GENERAL INTERMEDIO
AL 30 DE SETIEMBRE DE 2016
(Expresado en guaraníes)**

OTRAS INVERSIONES

Cuentas	Valor de Costo	Amortización	Valor de Cotización	Valor Registrado Año Actual	Valor Registrado Año Anterior
Inversiones Corrientes					
Sub Total	NO APLICABLE				
Inversiones No Corrientes					
Sub Total					
Totales Ejercicio					

Miguel Ángel Solán
Lic. MIGUEL ANGE SOLAN GOMEZ
CONTADOR
Pat. Profesional 970-0033847
R.U.C. 2131625 - G

Dr. César Ovesal Junghans
Dr. César Ovesal Junghans
Síndico Titular



RIEDER & CIA.

ANEXO E

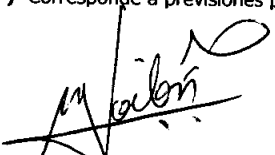
BALANCE GENERAL INTERMEDIO AL 30 DE SETIEMBRE DE 2016 (Expresado en guaraníes)

PREVISIONES


RUBRO	Saldo al Inicio del Ejercicio	Constitución	Desafectación	Aplicación	Saldo al Cierre del Ejerc. Actual	Saldo al Cierre del Ejerc. Anterior
Deducidas del Activo (*)	9.898.924.275	-	-	-	9.898.924.275	9.114.458.906
Deducidas del Activo (**)	-	-	-	-	-	-
Total	9.898.924.275	-	-	-	9.898.924.275	9.114.458.906
Incluidas en el Pasivo	-	-	-	-	-	-
Total	-	-	-	-	-	-

(*) Corresponde a provisiones para Cuentas de Dudoso Cobro.

(**) Corresponde a provisiones por Obsolescencia de Existencias.


Lic. MIGUEL ANGELO SOLARI GIMÉNEZ
CONTADOR
Pat. Profesional 610-0030047
R.U.C. 4131625 - 0


Dr. César Maso Juerguerra
Síndico Titular



RIEDERUSADOS

SIEMENS

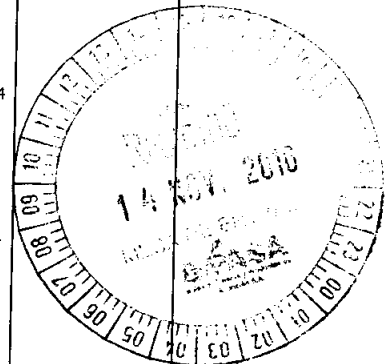
RIEDER & CIA.

ANEXO F

**BALANCE GENERAL INTERMEDIO
AL 30 DE SETIEMBRE DE 2016
(Expresado en miles de guaraníes)**

**COSTO DE MERCADERÍAS O PRODUCTOS VENDIDOS
O SERVICIOS PRESTADOS**

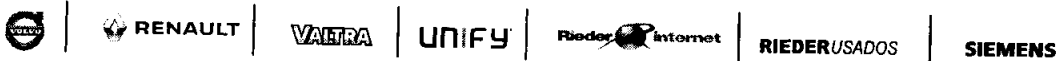
DETALLE	Ejercicio Actual		Ejercicio Anterior	
I. COSTO DE MERCADERÍAS O PRODUCTOS VENDIDOS		98.795.066		122.001.675
Existencias al comienzo del periodo				
Mercaderías	183.284.656		128.105.212	
Productos Terminados	-		-	
Productos en Proceso	-		-	
Materia Prima y Materiales	-		-	
Otros	-		-	
Compras y Costos de Producción del Ejercicio				
a) Compras	74.133.811		174.924.684	
b) Costos de Producción	-		-	
Diferencia de Inventario	-		-	
Resultado por Tenencia	-		-	
Existencias al cierre del periodo				
Mercaderías	158.623.401		181.028.221	
Productos Terminados	-		-	
Productos en Proceso	-		-	
Materia Prima y Materiales	-		-	
Otros	-		-	
II. COSTOS DE SERVICIOS PRESTADOS SEGÚN ANEXO H		85.206.277		100.483.281
COSTO DE MERCADERÍAS O PRODUCTOS VENDIDOS Y SERVICIOS PRESTADOS		184.001.343		222.484.956



[Signature]
Lc. MIGUEL ANGEL SOLAN GIMÉNEZ
CONTADOR
Pat. Profesional 910-0036947
R.U.C. 2151626 - 0

[Signature]
Dr. César Diezel Junghanns
Síndico Titular

[Signature]



RIEDER & CIA.

ANEXO G

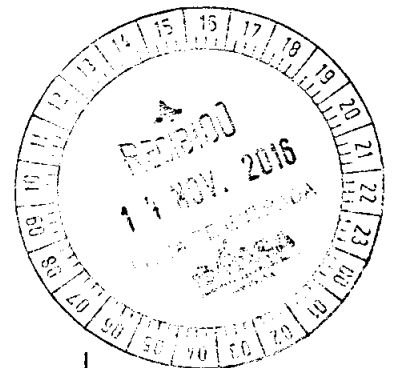
**BALANCE GENERAL
AL 30 DE SETIEMBRE DE 2016
(Expresado en guaraníes)**

ACTIVOS Y PASIVOS EN MONEDA EXTRANJERA

DETALLE	Moneda Extranjera			Moneda Local	
	Clase	Monto	Cambio Vigente	Monto Ejercicio Actual	Monto Ejercicio Anterior
ACTIVO					
Activos Corrientes					
Caja	Dólar Americano	1.058,94	5.550	5.877.097	5.918.008
Caja	Reales	-	1.453	-	464.400
Bancos	Dólar Americano	594.606,89	5.550	3.300.068.240	3.827.821.528
Bancos	Euro	23.806,52	6.237	148.481.265	150.374.294
Cheques Diferidos	Dólar Americano	22.266,00	5.550	123.576.300	242.934.120
Clientes	Dólar Americano	10.745.464,00	5.550	59.637.325.200	61.186.812.015
Adelanto a Proveedores	Dólar Americano	913.940,01	5.550	5.072.367.033	8.728.838.002
Adelanto a Proveedores	Euro	39.419,38	6.237	245.858.673	225.258.603
Adelanto a Proveedores	Corona Sueca	-	650	-	3.087.000
Sub Totales				68.533.553.808	74.371.507.970
Activos No Corrientes					
Clientes	Dólar Americano	21.892.076,00	5.550	121.501.021.800	47.591.398.818
Sub Totales				121.501.021.800	47.591.398.818
Totales				190.034.575.608	121.962.906.788
PASIVO					
Pasivos Corrientes					
Obligaciones Bancarias	Dólar Americano	10.365.179,70	5.504	57.046.528.559	146.407.601.754
Letras a Pagar	Dólar Americano	525.587,93	5.550	2.917.013.012	25.488.543.225
Bonos Bursátiles	Dólar Americano	4.000.000,00	5.561	22.244.000.000	22.253.745.000
Proveedores	Dólar Americano	2.562.925,42	5.561	14.252.293.381	38.477.515.860
Proveedores	Euro	67.681,33	6.232	422.940.631	186.154.379
Proveedores	Corona Sueca	1.058.517,90	500	529.258.950	177.923.149
Sub Totales				97.412.034.533	232.991.483.367
Pasivos No Corrientes					
Obligaciones Bancarias	Dólar Americano	5.800.788,98	5.504	31.925.628.286	34.137.785.181
Bonos Bursátiles	Dólar Americano	18.500.000,00	5.561	102.878.500.000	94.413.417.000
Sub Totales				134.804.128.286	128.551.202.181
Totales				232.216.162.819	261.542.685.548

[Firma]
DR. MIGUEL ANTONIO LÓPEZ GIMÉNEZ
 CONTADOR
 F.C. Profesional 010-0039947
 R.U.C. 2131626-0

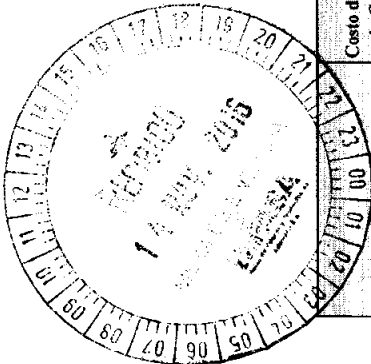
[Firma]
Dr. César Diesel Junghans
 Síndico Titular




ANEXO H

**BALANCE GENERAL
AL 30 DE SEPTIEMBRE DE 2016
(Expresado en miles de guaraníes)**


INFORMACIÓN REQUERIDA SOBRE COSTOS Y GASTOS



RUBRO	Costo de Bienes de Cambio	Costo de Bienes de Uso	Costo de Otros Activos	Gastos de Administrac.	Gastos de Comercializ.	Otros Gastos	Total Ejercicio Actual	Total Ejercicio Anterior
Remuneraciones de administradores, directores, sindicos y consejo de vigilancia	-	-	-	923.864	-	-	923.864	816.000
Honorarios y remuneraciones por servicios	-	-	-	2.023.004	4.279.773	-	6.302.777	6.448.874
Beneficios al Personal	-	-	-	53.006	105.429	-	158.435	181.730
Sueldos y jornales	-	-	-	4.354.169	8.883.195	-	13.237.364	12.552.334
Contribuciones sociales	-	-	-	1.388.923	3.703.582	-	5.092.505	4.866.867
Regalías y honorarios por servicios técnicos	-	-	-	-	-	-	-	-
Gastos de Publicidad y Propaganda	-	-	-	-	1.151.779	-	1.151.779	1.394.210
Intereses, Multas y Recargos Impositivos	-	-	-	-	-	117.789	117.789	27.075
Impuestos, tasa y contribuciones	-	-	-	-	-	2.137.983	2.137.983	1.703.009
Impuesto a la Renta	-	-	-	-	-	-	-	-
Intereses a Bancos e Instituciones Financieras	-	-	-	-	-	17.761.737	17.761.737	11.469.063
Diferencia de Cambio	-	-	-	-	-	-	-	25.397.788
Amortización Bienes de Uso	-	-	-	4.628.382	-	-	4.628.382	4.440.382
Otras Amortizaciones	-	-	-	571.710	-	-	571.710	412.774
Previsiones	-	-	-	-	-	-	-	18.989
Otros gastos	-	-	-	5.452.460	17.991.961	9.677.531	33.121.952	30.754.186
Total del Periodo Actual	-	-	-	19.395.518	36.115.719	29.695.040	85.206.277	100.483.280
Total del Periodo Anterior	-	-	-	13.668.113	35.296.183	51.518.984	100.483.280	100.483.280



Lic. MIGUEL ÁNGEL NUBLAN GIMÉNEZ
 CONTADOR
 Pat. Profesional 010-0038947
 R.U.C. 2131626-0



Dr. César Ernesto Juncos
 Contador



BALANCE GENERAL INTERMEDIO AL 30 DE SETIEMBRE DE 2016

DATOS ESTADISTICOS

Volumen de Ventas (en unidades)	470	564
Volumen de Ventas (en miles de guaraníes)	146.875.722	175.695.738
Cantidad de Empleados y Obreros	581	504
Consumo de Energía (en guaraníes)	428.870.530	362.105.762
Cantidad de Sucursales	5	5
(Otros)	0	0

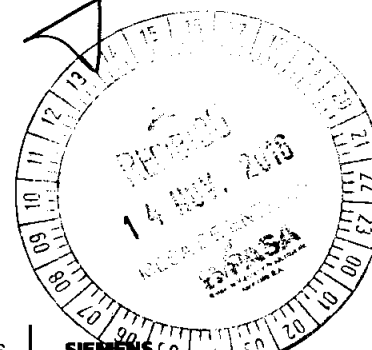
Nota: El volumen de operaciones podrá consignarse en unidades físicas, en unidades equivalentes o en algún índice que resulte apropiado para indicar el nivel de actividad.

OBS: UTEquis: Unidad Técnica Equivalente

Miguel
Lic. MIGUEL ANGEL SOLAN CAMEZ
CONTADOR
Pat. Profesional 010-0038947
R.U.C. 2131626 - 0

Dr. César
Dr. César Díaz Junghans
Sindicato de Empleados

25



RENAULT

VALTRA

UNIFY

Rieder Internet

RIEDER USADOS

SIEMENS


RIEDER & CIA.

ANEXO J

BALANCE GENERAL INTERMEDIO AL 30 DE SETIEMBRE DE 2016

ÍNDICES ECONÓMICO – FINANCIEROS

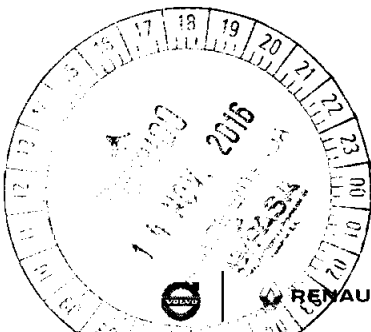
INDICES	Acumulado al Fin del Periodo	
	Periodo Actual	Periodo Anterior
Liquidez (1)	1,28	1,46
Endeudamiento (2)	1,25	1,49
Rentabilidad (3) (Presentar sólo a fin de ejercicio)	--	--
<p>(1) $\frac{\text{Activo Corriente}}{\text{Pasivo Corriente}}$; (2) $\frac{\text{Total del Pasivo}}{\text{Patrimonio Neto}}$; (3) $\frac{\text{Resultado Antes del Impuesto a la Renta}}{\text{Patrimonio Neto Excluido el Resultado del Periodo}}$</p>		


Lic. MIGUEL ÁNGEL SOLARI GIMÉNEZ
CONTADOR
Pat. Profesional 010-0036647
R.U.C. 2131625 - 0


Dr. César Echeverri
Síndico Titular



26



Asunción, 24 de octubre de 2016

A los señores
Accionistas de Rieder & Cía. S.A.C.I.
Presente

De mi mayor consideración:

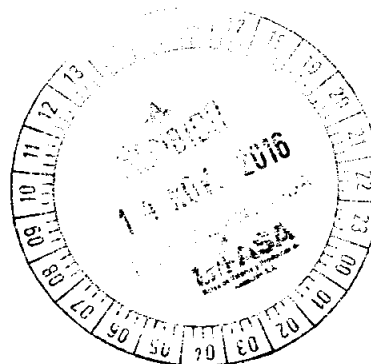
Conforme a las disposiciones legales y estatutarias de la empresa, he examinado el Balance General, el Cuadro de Resultados correspondiente al ejercicio intermedio cerrado al 30 de setiembre de 2016.

La revisión consistió en comprobaciones de la contabilidad y de la documentación contenida en la misma.

Los estados contables revisados, surgen de los registros contables conformes a normas de Contabilidad legales y fiscales vigentes y en mi opinión, presentan razonablemente la situación financiera de la empresa al 30 de setiembre de 2016, por lo que recomiendo su aprobación.



DR. CESAR DIESEL JUNGHANNS
Sindico Titular



RIEDER & CIA.

Acta de Directorio No. 1471.

En la ciudad de Asunción, Capital de la República del Paraguay, a los veinte y siete días del mes de octubre del año dos mil dieciséis, siendo las 15:00 horas, se reúne el Directorio de Rieder & Cía. S.A.C.I. en su local social, bajo la presidencia del Sr. Juan Rodolfo Rieder y con la asistencia de los señores directores Francisco J. Rieder, Carlos E. Rieder, Jorge O. Rieder, Hilda J. Rieder y el Síndico Titular Dr. César Diesel.


Al inicio de la sesión se da lectura al acta anterior siendo aprobada sin modificación.


El presidente del Directorio Sr. Juan Rodolfo Rieder manifiesta que el motivo de la sesión es el estudio del Balance General, Cuadro de Ganancias y Pérdidas, Notas a los Estados Contables, Anexos, Estado de Variación del Patrimonio Neto y el Estado de Origen y Aplicación de Fondos cerrado el 30 de Septiembre de 2016.


Luego del análisis y consideración de todas las documentaciones presentadas, el Directorio resuelve aprobar por unanimidad el Balance General, Cuentas de Ganancias y Pérdidas, las Notas a los Estados Contables, Anexos, Estado de Variación del Patrimonio Neto y el Estado de Origen y Aplicación de Fondos al 30 de Septiembre de 2016.


Sin otro asunto que tratar se levanta la sesión siendo las 17:00 horas.-


Francisco Rieder
Vice-Presidente

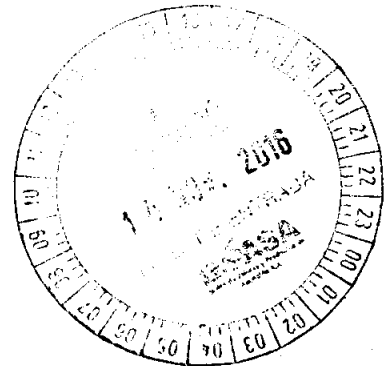

Juan Rodolfo Rieder
Presidente


Carlos E. Rieder
Director


Jorge O. Rieder
Director


Hilda J. Rieder
Director


Dr. César Diesel
Síndico



RENAULT

VALETA

UNIFY

Rieder Internet

RIEDER USADOS

SIEMENS