


RIEDER & CIA.

Por el ejercicio anual N° 53 iniciado el 1° de enero hasta el 31 de marzo de 2017, presentado en forma comparativa con el ejercicio anterior (Primer trimestre).

Denominación:	RIEDER & CÍA. SOCIEDAD ANÓNIMA, COMERCIAL E INDUSTRIAL (RIEDER & CÍA. S.A.C.I.)				
Domicilio Legal:	Avenida Artigas 1945 entre Altos y Central - Asunción, Paraguay				
Actividad Principal:	Importaciones, Representaciones y Servicios.				
Inscripción en el Registro Público de Comercio:	<p>Del Estatuto o Contrato Social: Anotado bajo el N° 192, folios 5 y siguientes, Libro Seccional respectivo.</p> <p>De las modificaciones: 1) Anotado bajo el N° 823, folios 217 y siguientes, en fecha 10 de noviembre de 1976, 2) Anotado bajo el N° 813, folios 51 y siguientes, en fecha 29 de agosto de 1985, 3) Anotado bajo el N° 662, Serie D, folios 5695 y siguientes, Sección Contratos, en fecha 12 de julio de 1996, 4) Anotado bajo el N° 736, Serie A, Folio 5926 y siguientes, Sección Contratos, de fecha 14 de julio de 1999 y 5) Anotado bajo el N° 12, Serie C, Folio 139 y siguientes, Sección Contratos, de fecha 20 de enero de 2004 y 6) Anotado bajo el N° 265, Serie G, Folio 4032 y siguientes, Sección Contratos, de fecha 17 de junio de 2010. 7) Anotado bajo el N° 414, Serie A, Folio 4940 y siguientes, Sección Contratos de fecha 15 de julio de 2013. 8) Anotado bajo el N° 136, Serie B, Folio 485 y siguientes, Sección Contratos de fecha 11 de noviembre de 2016.</p>				
Inscripción en la Comisión Nacional de Valores:	N° 831/05				
Fecha de vencimiento del Estatuto o Contrato Social:	La duración de la Sociedad se fija en cincuenta años contados a partir del día en que la modificación de los estatutos sociales sea registrada en los correspondientes Registros Públicos, pudiendo ser prorrogado su término o anticiparse su disolución por resolución de la Asamblea General de Accionistas.				
Composición del Capital					
Acciones					
Cantidad	Clase	Tipo	N° de votos que otorga cada acción	Suscripto (miles de Gs.)	Integrado (miles de Gs.)
310.000	Ordinaria	Nominativa	1 (uno)	310.000.000	310.000.000


Lic. MIGUEL ÁNGEL SOILAN GIMÉNEZ
 CONTADOR
 Pat. Profesional 010-0038947
 R.U.C. 2131626 - 0


Lic. Gerd H. Thiede
 Síndico Titular


RIEDER & CIA S.A.C.I.



RENAULT



RIEDERUSADOS

SIEMENS

RIEDER & CIA.

BALANCE GENERAL INTERMEDIO 31 DE MARZO 2017 Y 2016 (Expresado en guaraníes)

ACTIVO	2017	2016
ACTIVO CORRIENTE		
DISPONIBLE		
Caja y Bancos - Nota 3	23.355.893.725	15.831.127.465
	23.355.893.725	15.831.127.465
EXIGIBLES		
Cientes - Nota 4	119.798.166.680	134.984.086.436
Previsión para Cuentas Incobrables - Nota 4 y 2.g)	(10.779.322.981)	(9.898.924.275)
Anticipo a Proveedores del Exterior	5.725.435.043	5.569.315.768
Anticipo de Impuesto a la Renta Regimen Especial	125.055.945	124.601.400
Retención de IVA	5.190.042.753	4.451.311.823
Otros Créditos	6.570.096.113	6.791.594.835
Impuesto al Valor Agregado	-	2.004.706.028
	126.629.473.553	144.026.692.015
EXISTENCIAS		
Mercaderías - Nota 5 y 2.f)	166.121.709.498	179.008.570.881
	166.121.709.498	179.008.570.881
GASTOS ADELANTADOS		
Seguros a Devengar	544.081.204	493.092.861
Intereses a Devengar	2.786.951.613	3.482.575.158
Otros Gastos a Devengar	3.777.522.692	3.031.420.432
	7.108.555.509	7.007.088.451
Ingresos diferidos - Nota 11	(124.326.109.782)	(38.796.667.127)
MENOS: Gastos Incurridos - Nota 11	207.366.614.520	99.335.654.869
	83.040.504.738	60.538.987.742
Total Activo Corriente	406.256.137.023	406.412.466.554

Las notas y anexos que se acompañan forman parte de los Estados Financieros

Lic. MIGUEL ANIBAL SOILAN GIMÉNEZ
CONTADOR
Pat. Profesional 010-0038947
R.U.C. 2131626 - 0

Lic. Gerd H. Thiede
Síndico Titular

RIEDER & CIA. S.A.C.I



RENAULT

VALEO

UNIFY

Rieder internet

RIEDER USADOS

SIEMENS

RIEDER & CIA.

BALANCE GENERAL INTERMEDIO 31 DE MARZO 2017 Y 2016 (Expresado en guaraníes)

ACTIVO	2017	2016
ACTIVO NO CORRIENTE		
EXIGIBLES		
Cientes - Nota 4	168.204.500.253	144.102.622.039
	168.204.500.253	144.102.622.039
INVERSIONES		
Títulos y Acciones - Nota 6	20.218.770.000	20.218.770.000
Aportes en Otras Empresas	13.332.652.200	6.545.564.647
	33.551.422.200	26.764.334.647
BIENES DE USO - Nota 2.e) y Anexo A		
Costo Original y Revaluado	337.926.183.551	331.152.996.092
Depreciaciones Acumuladas	(70.044.322.917)	(63.362.122.302)
	267.881.860.634	267.790.873.790
CARGOS DIFERIDOS		
Valores Originales	9.166.205.302	8.006.721.601
Amortizaciones Acumuladas	(7.039.863.415)	(6.322.832.680)
	2.126.341.887	1.683.888.921
Total Activo No Corriente	471.764.124.974	440.341.719.397
TOTAL ACTIVO	878.020.261.997	846.754.185.951

Las notas y anexos que se acompañan forman parte de los Estados Financieros


Lic. MIGUEL ÁNGEL SOILAN GIMÉNEZ
CONTADOR
Pat. Profesional 010-0038947
R.U.C. 2131626-0


Lic. Gerd H. Thiede
Sindico Titular


RIEDER & CIA S.A.C.I.



RENAULT

VALTRA

UNIFY



RIEDERUSADOS

SIEMENS

RIEDER & CIA.

BALANCE GENERAL INTERMEDIO 31 DE MARZO 2017 Y 2016 (Expresado en guaraníes)

PASIVO	2017	2016
PASIVO CORRIENTE		
EXIGIBLES		
Proveedores del Exterior - Nota 7 y Anexo G	19.147.185.642	25.246.411.576
Letras por Pagar - Nota 8 y Anexo G	582.542.142	9.030.255.127
Obligaciones Bancarias - Nota 9 y Anexo G	300.616.597.418	218.202.493.438
Bonos Bursátiles - Nota 10 y Anexo G	26.389.000.000	24.890.546.001
Intereses Bonos Bursátiles a Pagar	9.076.701.621	10.970.156.949
(Intereses Bonos Bursátiles no Devengados)	(8.542.393.416)	(11.038.216.179)
Acreedores Varios	9.042.288.658	13.316.244.210
Proveedores Locales	6.873.641.620	5.664.820.624
Intereses por Pagar	15.117.369.534	12.053.761.549
(Intereses no Devengados)	(12.656.772.033)	(9.987.942.484)
Provisiones Varias	7.071.469.748	4.442.174.322
Dirección de Grandes Contribuyentes	1.020.577.502	1.352.744.462
(Anticipo de Impuesto a la Renta)	(4.364.145.558)	(2.843.384.671)
	369.374.062.878	301.300.064.924
Total Pasivo Corriente	369.374.062.878	301.300.064.924
PASIVO NO CORRIENTE		
EXIGIBLES		
Obligaciones Bancarias - Nota 9 y Anexo G	23.692.097.354	45.348.906.201
Bonos Bursátiles - Nota 10 y Anexo G	98.272.000.000	124.599.500.000
Intereses por Pagar	867.580.834	2.813.782.799
Intereses Bonos Bursátiles a Pagar	16.003.915.164	25.258.895.060
Intereses no Devengados	(15.783.553.571)	(25.906.702.521)
	123.052.039.781	172.114.381.539
Total Pasivo No Corriente	123.052.039.781	172.114.381.539
TOTAL PASIVO	492.426.102.659	473.414.446.463

Las notas y anexos que se acompañan forman parte de los Estados Financieros


Lic. MIGUEL ANGEL SOILAN GIMÉNEZ
CONTADOR
Pat. Profesional 010-0038947
R.U.C. 213182670


Lic. Gerd H. Thiede
Síndico Titular


RIEDER & CIA S.A.C.I.




RIEDER & CIA.

BALANCE GENERAL INTERMEDIO 31 DE MARZO 2017 Y 2016 (Expresado en guaraníes)

PATRIMONIO NETO	2017	2016
CAPITAL SOCIAL		
Capital Integrado	310.000.000.000	250.000.000.000
	310.000.000.000	250.000.000.000
RESERVAS		
Reserva General	17.189.582.338	13.622.386.807
Reserva Legal	10.311.871.572	9.984.988.495
Reserva de Revalúo	40.962.844.750	90.746.086.440
	68.464.298.660	114.353.461.742
RESULTADOS		
Acumulados	5.290.784.330	8.067.195.531
Del Ejercicio	1.839.076.348	919.082.215
	7.129.860.678	8.986.277.746
TOTAL PATRIMONIO NETO	385.594.159.338	373.339.739.488
TOTAL PASIVO Y PATRIMONIO NETO	878.020.261.997	846.754.185.951
Cuentas de orden. Nota 11		
Contratos en ejecución	USD 156.640.983,00	

Las notas y anexos que se acompañan forman parte de los Estados Financieros


Lic. MIGUEL ANGELO SOILAN GIMÉNEZ
CONTADOR
Pat. Profesional 010-0038947
R.U.C. 2131626 - 0


Lic. Gerd H. Thiede
Síndico Titular


RIEDER & CIA. S.A.C.I.



RIEDER & CIA.

**ESTADO DE RESULTADOS
POR EL PERIODO COMPRENDIDO ENTRE
EL 01 DE ENERO Y EL 31 DE MARZO DE 2017 Y 2016
(Expresado en guaraníes)**

	2017	2016
Ventas Netas	40.581.714.564	43.626.688.240
Menos		
Costos de Mercaderías Vendidas	(25.941.833.434)	(28.837.566.426)
Costos de Servicios de Internet	(917.509.998)	(1.062.428.701)
RESULTADO BRUTO	13.722.371.132	13.726.693.113
Más		
OTROS INGRESOS OPERATIVOS		
Labor Taller	2.826.339.651	2.623.193.703
Ingresos por Proyectos	7.075.484.729	6.008.553.203
Comisiones Cobradas	824.036.140	
Intereses Caja de Ahorro	3.511.250	743.117
Descuentos Obtenidos	14.421	414
Diferencias de Cambio - Neto	2.025.802.291	5.329.648.847
Intereses Cobrados	745.968.392	214.371.135
Otros Ingresos	757.188.339	616.397.482
	14.258.345.213	14.792.907.901
Menos		
GASTOS DE EXPLOTACIÓN - Anexo H		
Gastos de Administración	(4.248.247.830)	(4.216.011.310)
Gastos de Ventas	(9.732.902.269)	(12.443.092.305)
Seguros Pagados	(164.268.431)	(165.645.668)
Cuentas Incobrables	-	-
Gastos Impositivos	(762.038.976)	(329.333.747)
Depreciaciones de Bienes de Uso	(1.774.091.192)	(1.714.188.796)
Amortización de Cargos Diferidos	(259.822.490)	(152.756.298)
Reserva Legal	(96.793.492)	(48.372.748)
GASTOS FINANCIEROS - Anexo H		
Intereses Pagados	(5.738.881.974)	(4.945.678.241)
Gastos Bancarios	(628.253.776)	(626.715.889)
Intereses Bonos Bursátiles	(2.450.333.484)	(2.240.312.202)
Gastos de Bolsa de Valores	(70.909.434)	(610.916.599)
Diferencias de Cambio - Neto	-	-
	(25.926.543.348)	(27.493.023.803)
RESULTADO ANTES DE IMPUESTO	2.054.172.997	1.026.577.211
Impuesto a la Renta - Anexo H	(215.096.649)	(107.494.996)
RESULTADO DEL EJERCICIO	1.839.076.348	919.082.215

Las notas y anexos que se acompañan forman parte de los Estados Financieros


Lic. MIGUEL ÁNGEL DEL SOILAN GIMÉNEZ
CONTADOR
Pat. Profesional 010-0038947
R.U.C. 2131626 - 0


Lic. Gerd H. Thiede
Síndico Titular


RIEDER & CIA. S.A.S.


RIEDER & CIA.

ESTADO DE VARIACIÓN DEL PATRIMONIO NETO AL 31 DE MARZO DE 2017 Y 2016 (Expresado en guaraníes)

Concepto	CAPITAL		RESERVAS		RESULTADOS		TOTAL
	Integrado	Anticipo para Aumento de Capital	Generales	Legal	de Revalúo	Acumulado	
Saldo al 31 de diciembre de 2016	310.000.000.000	0	17.189.582.338	10.215.078.080	40.962.844.750	0	5.290.784.330
Transferencia utilidades de 2016 a Resultados Acumulados						5.290.784.330	(5.290.784.330)
Distribución de Utilidades							
Reservas							
Emisión de Acciones							
Reserva del Ejercicio				96.793.492			
Resultado del ejercicio							1.839.076.348
Saldo al 31 de marzo de 2017	310.000.000.000	0	17.189.582.338	10.311.871.572	40.962.844.750	5.290.784.330	1.839.076.348
Saldo al 31 de marzo de 2016	250.000.000.000	0	13.622.386.807	9.984.988.495	90.746.086.440	8.067.195.531	919.082.215
							373.339.739.488

Las notas y anexos que se acompañan forman parte de los Estados Financieros


Lic. MAJUEL DEL SOILAN GIMÉNEZ
CONSEJERO
Pat. Profesional 010-0038947
R.U.C. 2131626 - 0


Lic. Gerd H. Thiede
Sindico Titular


RIEDER & CIA. S.A. S. de C.V.



RIEDER & CIA.

ESTADO DE ORIGEN Y APLICACIÓN DE FONDOS POR EL PERIODO COMPRENDIDO ENTRE EL 1º DE ENERO Y EL 31 DE MARZO DE 2017 Y 2016 (Expresado en Guaraníes)

	2017	2016
Conciliación del Resultado Neto con el Efectivo y Equivalente de Efectivo proveniente de las Actividades de Operación		
Utilidad del Ejercicio	1.839.076.348	919.082.215
Más: Ajustes a la Utilidad del Ejercicio		
Depreciaciones Bienes de Uso	1.520.806.486	1.688.600.392
Amortización de Cargos Diferidos	193.023.664	152.756.298
Ajustes al Activo Fijo	-	13.775
Reserva Legal	96.793.492	48.372.748
Resultado Neto antes de cambios en el Capital Operativo	3.649.699.990	2.808.825.428
Cargos y Abonos por cambios en el Activo y Pasivo		
(Aumento) Disminución Neto de Exigibles	21.937.224.305	20.248.529.037
(Aumento) Disminución Neto de Existencias	12.536.908.160	4.276.107.724
(Aumento) Disminución Neto de Gastos Adelantados	192.502.684	(1.252.244.850)
(Aumento) Disminución Neto de Cargos Diferidos	(80.984.862)	(218.743.755)
Aumento (Disminución) Neto de Obligaciones Comerciales	(16.064.156.912)	(2.678.380.594)
Aumento (Disminución) Neto de Provisiones y Deudas Fiscales	1.098.435.327	2.689.887.948
Aumento (Disminución) de Ganancias a Realizar	(31.880.994.543)	(14.414.962.504)
	(12.261.065.841)	8.650.193.006
Aumento (Disminución) del Efectivo y Equivalente de Efectivo proveniente de la Actividad de Operación	(8.611.365.851)	11.459.018.434
Actividades de Inversión		
Adquisición y/o Construcción de Bienes de Uso	85.282.392	(874.391.933)
Aportes en Otras en Empresas	(6.600.000)	0
Aumento (Disminución) del Efectivo y Equivalente de Efectivo proveniente de la Actividad de Inversión	78.682.392	(874.391.933)
Actividades de Financiamiento		
Aumento (Disminución) Neto de Obligaciones Financieras	7.252.489.976	(12.090.600.920)
Aumento (Disminución) del Efectivo y Equivalente de Efectivo proveniente de la Actividad de Financiamiento	7.252.489.976	(12.090.600.920)
Aumento Neto de Efectivo y Equivalente de Efectivo	(1.280.193.483)	(1.505.974.419)
Saldo Efectivo y Equivalente de Efectivo al inicio	24.636.087.208	17.337.101.884
Saldo Efectivo y Equivalente de Efectivo al finalizar el Ejercicio	23.355.893.725	15.831.127.465

Las notas y anexos que se acompañan forman parte de los Estados Financieros

Lic. MIGUEL ANSEL SOILAN GIMÉNEZ
CONTADOR
Pat. Profesional 010-0038947
R.U.C. 2131626-0

Lic. Gerd H. Thiede
Síndico Titular

RIEDER & CIA. S.A.C.I



RIEDER & CIA.

NOTAS A LOS ESTADOS FINANCIEROS INTERMEDIOS AL 31 DE MARZO DE 2017

1. El Ente.

"Rieder & Compañía" Sociedad Anónima, Comercial e Industrial fue constituida por Escritura Pública pasada ante el Escribano Don Saúl Martínez Fretes, en fecha 2 de junio de 1964, habiéndose aprobado los mismos y reconocida su personería jurídica por Decreto del Poder Ejecutivo de la Nación N° 5880 de fecha 30 de junio de 1964 e inscripto en el Registro Público de Comercio. Los estatutos vigentes de la sociedad constan en Escritura Pública N° 418 de fecha 13 de mayo de 1996, inscripta en el Registro de Personas Jurídicas y Asociaciones bajo el N° 302 de fecha 1° de julio de 1996 y en el Registro Público de Comercio bajo el N° 662 en fecha 12 de julio de 1996. Según Escritura Pública N° 88 de fecha 23 de junio de 1999, por acta de asamblea general extraordinaria N° 37 de fecha 20 de abril de 1999, fue aprobado el aumento del capital autorizado a Gs. 60.000.000.000, el cual se encuentra totalmente integrado. Asimismo, según Escritura Pública N° 73 de fecha 23 de noviembre de 2004, por acta de asamblea general extraordinaria N° 44 de fecha 05 de noviembre de 2004, fue aprobado el aumento del capital social a Gs. 83.000.000.000, el cual se encuentra totalmente integrado. De la misma forma, a través de la mencionada escritura, se ha realizado las modificaciones de los estatutos sociales a los efectos de adecuarlo a las normas legales del Mercado de Valores, y de esa forma permitir a la empresa realizar oferta pública de valores con el fin de captar recursos financieros para capital operativo, proyectos e inversiones. Asimismo, según Escritura Pública N° 67 de fecha 20 de mayo de 2010, por acta de asamblea general extraordinaria N° 51 de fecha 21 de abril de 2010, fue aprobado el aumento del capital social a Gs. 125.000.000.000, el cual se encuentra totalmente integrado. Según Escritura Pública N° 107 de fecha 11 de junio de 2013, por acta de asamblea general extraordinaria N° 55 de fecha 30 de abril de 2013, fue aprobado el aumento del capital social a Gs. 250.000.000.000, el cual se encuentra totalmente integrado. Según Escritura Pública N° 136 de fecha 11 de noviembre de 2016, por acta de asamblea general extraordinaria N° 59 de fecha 27 de abril de 2016, fue aprobado el aumento del capital social a Gs. 310.000.000.000, el cual se encuentra totalmente integrado.



La Sociedad tendrá una duración de cincuenta (50) años contados a partir del día en que la modificación de los estatutos sociales sea registrada en los correspondientes Registros Públicos, pudiendo ser prorrogado su término o anticiparse su disolución por resolución de la Asamblea General de Accionistas.


2. Políticas de Contabilidad.

La Sociedad adopta sus políticas de contabilidad, siguiendo los lineamientos generales de las prácticas contables usuales.

a) Moneda de cuenta.

Los presentes estados contables, han sido preparados en base a la moneda oficial del Paraguay, el guaraní.



Lic. MIGUEL ANGEL SOILAN GIMÉNEZ
CONTADOR
Pat. Profesional 010-0038947
R.U.C. 2131626 - 0


Lic. Gerd Thiede
Síndico Titular

RIEDER & CIA. S.A.C.I.



RIEDER & CIA.

b) Efectos de la inflación.

Los estados contables han sido preparados en base a cifras históricas, sin considerar el efecto que las variaciones en el poder adquisitivo de la moneda local pudieran tener sobre los rubros no monetarios que los componen, debido a que la corrección monetaria no es un principio de contabilidad de aceptación generalizada ni una norma vigente en el Paraguay. Constituye una excepción al criterio descrito, el ajuste por diferencia de cambio y el revalúo obligatorio de los bienes del activo fijo en virtud a lo que establece la Ley 125/91.

c) Moneda Extranjera.

Los activos en moneda extranjera se valúan al tipo de cambio comprador vigente a la fecha de cierre y los pasivos se valúan al tipo de cambio vendedor, de conformidad con principios de contabilidad generalmente aceptados.

Las diferencias netas de cambio devengadas por fluctuaciones en los tipos de cambio entre las fechas de concertación de las operaciones y su liquidación o valuación al cierre del período se imputan a la cuenta Diferencias de Cambio del Estado de Resultados.

La empresa mantiene como política realizar los ajustes por diferencia en el tipo de cambio al cierre de cada mes durante el ejercicio.

d) Reconocimiento de ingresos y egresos.

Para el reconocimiento de las ganancias y pérdidas se ha aplicado el principio de lo devengado excepto los intereses moratorios que, en algunos casos, se contabilizan en el momento del cobro.

e) Valuación de bienes de uso.

Los bienes son revaluados anualmente de acuerdo al artículo 12 de la Ley Nº 125/91 (TA), considerando los coeficientes de actualización suministrados por el Ministerio de Hacienda a tal efecto.

Las depreciaciones son computadas a partir del mes siguiente de la incorporación con cargo a resultados del ejercicio, utilizando el sistema lineal, a tasas que están dentro de los límites permitidos por las leyes tributarias y que se consideran adecuadas para extinguir el valor bruto de los bienes al fin de su vida útil. El costo, la revaluación y la depreciación acumulada de los bienes vendidos o retirados, son eliminados de las cuentas del activo, y la ganancia o pérdida es aplicada a resultados.

f) Valuación de existencias.

Las Unidades Nuevas (Automóviles, Tractores, Implementos Agrícolas y Maquinarias Pesadas) se valúan a su costo de adquisición, inferior a su valor de realización.

Las unidades usadas tomadas como parte de pago son incorporadas al inventario al valor de tasación practicado por la empresa más todos los gastos de acondicionamiento del bien para su posterior venta.

M. Miguel Ángel Soilan Giménez
CONTADOR
Pat. Profesional 010-0038947
C. 2131626-0



RENAULT



UNIFY



RIEDER USADOS

SIEMENS

RIEDER & CIA.

Los inventarios de Repuestos, Materiales Telefónicos e Industriales están valuados al costo promedio ponderado.

g) Previsión por incobrables.

La empresa constituye provisiones para deudores de dudoso cobro a los efectos de regularizar aquellos créditos que, a entender de la Dirección, presentan riesgos de su total recuperación.

3. Disponibilidades.

Comprende; en guaraníes:

	Moneda	Saldo M/E	2017	2016
Caja				
Guaraníes	Gs.	--	5.696.328.920	10.292.979.178
Dólares	US\$	--	4.122.708	1.740.147
Reales	R\$	--	--	--
Total en Caja (a)			5.700.451.628	10.294.719.325
Bancos				
Banco Amambay	Gs.	--	32.363.410	84.118.321
Banco Amambay	US\$.	3.553,42	19.943.558	39.379.806
Banco Atlas	US\$.	2.960,85	16.681.429	437.926.036
Banco Atlas	Gs.	--	644.750.285	56.796.425
Banco Continental S.A.E.C.A.	Gs.	--	124.487.175	133.904.128
Banco Continental S.A.E.C.A.	US\$.	70.707,13	398.363.970	88.130.531
Banco Do Brasil	Gs.	--	92.476.104	21.178.891
Banco Do Brasil	US\$.	442.068,82	2.490.615.732	15.276.881
Banco Familiar S.A.E.C.A.	US\$.	5.017,54	28.268.820	43.461.954
Banco Familiar S.A.E.C.A.	Gs.	--	18.460.430	115.807.822
Banco Itapúa S.A.E.C.A.	Gs.	--	7.606.688	3.416.740
Banco Itapúa S.A.E.C.A.	US\$	757,14	4.265.727	27.220.908
Banco Itaú Paraguay S.A.	Gs.	--	1.082.225.192	183.222.591
Banco Itaú Paraguay S.A.	US\$	370.367,94	2.086.652.974	63.874.769
BancoNación Argentina	US\$	3.696,49	20.826.025	11.995.610
BancoNación Argentina	Gs.	--	3.511.397	4.576.491
Banco Nacional de Fomento	Gs.	--	318.003.800	17.600.227
Banco Regional S.A.E.C.A.	US\$	5.942,58	53.762.896	40.542.377
Banco Regional S.A.E.C.A.	Gs.	--	171.532.821	288.328.955
BBVA Banco	Gs.	--	2.028.629.525	10.336.979
BBVA Banco	US\$	191.681,93	1.079.935.994	16.149.961
Citibank	Gs.	--	0	346.802.480
Citibank N.A.	US\$	0	0	236.054.190
Citibank N.A. 7028	US\$	0	0	588.984
Deutsche Bank	US\$	0	0	730.836.977
Deutsche Bank	Euros	0	0	152.318.811
Financiera El Comercio	US\$	146,49	825.325	823.127
Financiera El Comercio	Gs.	--	2.461.975	349.134
Banco GNB Paraguay S.A.	US\$	57.350,46	323.112.492	22.245.284
Banco GNB Paraguay S.A.	Gs.	--	2.917.810.356	4.096.235
Sudamerisbank S.A.E.C.A.	Gs.	--	265.580.446	486.815.384
Sudamerisbank S.A.E.C.A.	US\$	17.510,56	98.654.495	10.471.119
Sudamerisbank S.A.E.C.A.	Euros	1.963,42	11.829.606	517.576
Financiera Rio	US\$	71,40	402.268	401.197
Financiera Rio	Gs.	--	1.441.194	0
TU Financiera	Gs.	--	454.188	387.754
Bancop S.A.	Gs.	--	18.548.530	234.336.281
Bancop S.A.	US\$	4.823,03	27.172.951	21.499.362
Visión Banco S.A.E.C.A.	Gs.	--	45.592.612	35.292.554
Visión Banco S.A.E.C.A.	US\$	6.464,13	36.418.908	57.426.742
Solar Financiera	US\$	338,49	1.907.053	4.875.943
Banco Interfisa S.A.E.C.A.	Gs.	--	2.110.033.235	2.001.000
Banco Interfisa S.A.E.C.A.	US\$	13.672,38	77.030.189	861.894
Total en Bancos (b)			16.662.639.875	4.051.947.931

Lic. MIGUEL ANGEL COLAN GIMÉNEZ
CONTADOR

Pat. Profesional 010-0030047

R.U.C. 2131821-0

Lic. Gerold H. Thiede

Síndico Titular



RIEDER & CIA.

Otros Valores				
Valores al Cobro	Gs.	--	0	120.300.064
Cheques Diferidos	Gs.	--	595.411.424	587.353.394
Cheques Diferidos	US\$	--	265.576.693	776.806.751
Vales Coop. Chortitzer Ltda.	Gs.	--	134.814.105	0
Total en Otros Valores (c)			992.802.222	1.484.460.209
Total Disponible (a) + (b) + (c)			23.355.893.725	15.831.127.465

4. Clientes.

Este rubro está compuesto por facturas y comisiones pendientes de cobro y se compone, en guaraníes:

	2017	2016
Corto Plazo		
Clientes	119.798.166.680	134.984.086.436
Previsión para Cuentas Incobrables – Anexo E	(10.779.322.981)	(9.898.924.275)
Total Corto Plazo	109.018.843.699	125.085.162.161
Largo Plazo		
Clientes	168.204.500.253	144.102.622.039
Total Largo Plazo	168.204.500.253	144.102.622.039
Total	277.223.343.952	269.187.784.199

5. Existencias.

Este rubro comprende; en guaraníes:

	2017	2016
Automóviles Renault	4.811.482.750	7.763.237.537
Automóviles Volvo	3.704.114.750	2.747.430.902
Implementos Valtra	703.439.248	740.309.600
Tractores Valtra	17.822.201.033	27.898.214.470
Motoniveladoras	3.214.616.901	950.457.091
Implementos Kuhn/Metasa	548.480.902	548.480.902
Implementos Agrícolas	28.437.421	28.437.421
Automóviles Usados Renault	3.207.710.762	2.687.894.666
Automóviles Usados Volvo	13.638.990.446	9.978.276.611
Tractores Usados	2.614.244.924	3.378.468.195
Camiones Usados	360.504.116	355.195.130
Materiales Eléctricos Industriales	9.921.222.488	9.393.499.507
Materiales de Comunicación	2.859.788.672	2.479.568.988
Camiones Volvo.	0	1.418.830.637
Repuestos	42.309.622.172	37.868.028.449
Unidades usadas en trámites Volvo	1.241.160.937	3.745.582.569
Productos GSM	1.462.706.222	1.462.706.222
Órdenes de Trabajo – Material	16.843.327.795	12.903.863.299
Órdenes de Trabajo – Labor	1.283.659.100	3.039.184.102
JF Maquinas Agrícolas	13.294.267	13.294.267
CIVEMASA	440.219.837	304.203.425
Implementos usados en tramites	268.144.178	268.144.178
Excavadoras	8.235.128.415	913.667.132
Excavadoras usadas	712.553.311	653.554.320
Materiales TEL	965.849.555	967.606.388
Compactadora Valtra	369.175.959	369.175.959
Sembradora Valtra	1.602.859.938	1.767.305.151
Plantadora Valtra	2.439.264.891	3.748.147.366
Pulverizadora Valtra	1.530.189.749	2.315.663.832
Importaciones en Curso	21.395.004.911	36.789.452.643
Retroexcavadora	353.336.112	958.317.230
Equipos en arrendamiento	6.816.805	0
Buses Volvo	1.083.204.877	552.372.692
Total Existencias	166.121.709.498	179.008.570.881

LIC. N° 10.000.000.000.000
ANGEL SOAN GIMÉNEZ
 CONTADOR
 Pat. Profesional 010-0036947
 R.U.C. 2131626 - 0

Lt. Ger. H. Thiede
 Síndico Titular



RIEDER & CIA.

6. Títulos y Acciones

En el mes de abril de 2010, RIEDER y Cía S.A.C.I. realizó una importante integración de capital social con utilidades acumuladas que alcanzan Gs. 42.000.000.000, fortaleciendo de ésta manera el capital de la sociedad. En ese sentido, habiendo recibido una propuesta de compra de una parte de las acciones de POSTILLON S.A. y a modo de diversificar los negocios hacia rubros tales como, ecoturismo, medio ambiente, actividad silvopastoril, maderas, ganadería, actividad inmobiliaria, adquirió acciones de dicha empresa de los cuales se espera obtener beneficios económicos futuros.

Postillón S.A. es poseedora de 38.135 hectáreas de tierras en el Dpto. de Concepción sobre la ruta que une Concepción con Vallemí, próxima a ser asfaltada, de las cuales 19.000 hectáreas son bosques naturales que cuenta con un programa de explotación racional y sustentable aprobado por la autoridad de aplicación, 16.500 hectáreas de campo natural aptas para la ganadería, 2.000 hectáreas con pasturas implantadas y 600 hectáreas reforestadas.

Mediante Acta de Directorio N° 1039 del 19 de noviembre de 2010, el Directorio decide la compra de 165 acciones de POSTILLÓN S.A. a US\$ 26.000 cada una; y que al 31 de marzo de 2017, asciende a Gs. 20.218.770.000.

7. Proveedores del Exterior.

El saldo de las obligaciones con proveedores del exterior se compone como sigue, en guaraníes:

	2017	2016
Valtra Do Brasil	2.123.639.462	13.266.327.362
VCE Internacional AB	135.880.518	4.579.319
Volvo Car Corporation AB	2.926.635.166	3.369.594.958
Volvo Truck Parts Gent	512.586.138	275.583.964
Volvo do Brasil Veic. Ltda. Rptos.	193.927.219	15.629.955
Renault S.A.S.	0	4.312.256
Siemens do Brasil	0	31.788.964
Volvo do Brasil	6.025.656	0
Siemens Nuernberg	0	751.519.290
RenauldDo Brasil	485.261.198	293.300.685
Renauld Francia	2.133.322.968	552.368.358
Volvo Construction Equipment	286.424.198	183.359.585
Phoenix ContactGnb	0	1.049.308
Tianjin City Imp. Y Export Ltd.	126.306.551	17.629.093
Transapelt S.A.	0	39.506.834
Siemens LTDA	392.245.268	0
Geely Internacional Corporation	83.015.655	76.223.322
Siemens Enterprise Communications Ltda.	3.766.599	3.764.596
Star One S.A	3.507.406	7.841.086
Industrial Agrícola Fortaleza	1.400.796	1.400.051
VTF Latin America	0	519.378.798
Rodo Riva Transportes Ltda.	96.833.646	129.477.079
Same Deutz. S.A. 20224	103.687.660	49.452.044
Unify GmbH	12.350.410	101.651
Transformer Protector Corp.	405.908.048	4.056.924.416
Nexans Chile S.A.	0	1.464.767
AgcoImplementos Ltda.	11.566.100	11.559.950
Volvo Car Parts AB	1.489.698.000	0
VceBrasil-Repuestos	65.508.359	0
Renault Argentina S.A	13.876.894	0
Siemens S.A - Brasil	29.863.410	0
Siemens A.G. Witten	9.514.419	0
SetekElektronikAb- Sweden	12.102.198	0
Mahindra and Mahindra Limited	5.586.765	0



LIC. MARGARITA ANGEL BOLAN GIMÉNEZ
CONTADOR
Pat. Profesional 010-0038947
R.U.C. 2131626-0

Lic. Gerd H. Thiede
Sindico Titular



RIEDER & CIA.

FotonIntenacional .co. Ltd.	85.691.317	0
Siemens Manufacturing S.A	121.384.922	0
Transapelt S.A	39.527.852	0
Grimaldi Agencies Argentina S.A	3.974.338	0
Energia Alcalina S.R.L	314.626.130	0
Publicis Pro The B & B Group	3.030.376	0
Burndy Do Brasil Ind. Com. Imp. Exp. De Conectores Ltda.	20.141.940	0
Limburg Equities S.A	112.557.900	0
Pfisteres S.A	25.121.412	0
Aaronia AG	12.467.127	0
Box 21 Viagens, Eventos e Participacoes Ltda.	9.721.125	0
Transportes Furlong	67.122.535	41.645.819
Phoenix Contact. S.A.	206.258.685	76.523.598
AGCO Internacional	4.874.544.596	0
Siemens AG- Munchen	312.315.336	317.942.025
Jinan CREATEK Ltd.	9.717.781	19.447.614
Siemens AG. Erlangen- Alemania	0	534.154.275
Alcobra GMBH	54.297	57.798
Siemens Ltda.	0	4.808.488
Volvo Car	0	279.166.140
Siemens Colombia	491.279.959	0
SiemensNuernberg	560.600.460	0
Shandong Lingong CM	140.496.575	171.631.142
Media Networks	66.010.272	136.896.986
Total Proveedores del Exterior	19.147.185.642	25.246.411.576

8. Letras a Pagar.

Su composición al 31 de marzo de 2017 es como sigue, en guaraníes:

Vencimiento	US\$	Gs.
26/04/2017	103.251,00	582.542.142
Total Letras a Pagar al 31.03.2017	103.251,00	582.542.142

9. Obligaciones Bancarias.

El saldo de las obligaciones bancarias se compone como sigue, en guaraníes:

Banco	Importe	T°C°	2017
Préstamos en Moneda Extranjera			
Banco Continental	3.976.741,24	5642	22.436.774.076
Banco Continental - Préstamo Estructurado	243.994,79	5642	1.376.618.605
Banco Continental - Préstamo Estruct. LP.	167.097,52	5642	942.764.208
Interfisa Banco	202.541,00	5642	1.142.736.322
1142275313Interfisa Banco L.P.	593.747,00	5642	3.349.920.574
Banco Regional L/C	1.397.270,00	5642	7.883.397.340
Banco Regional L.P.	3.006.200,00	5642	16.960.980.400
Banco Amambay	120.095,91	5642	677.581.124
Banco Amambay L.P.	98.857,87	5642	557.756.103
Banco Atlas	478.971,49	5642	2.702.357.147
Sudameris Bank	83.333,31	5642	470.166.535
Banco Atlas - Préstamos Estructurados - Ande	302.540,82	5642	1.706.935.306
Banco Familiar	202.118,10	5642	1.140.350.320
Banco de la Nación Argentina	2.350.000,02	5642	13.258.700.112
BBVA Banco	666.666,00	5642	3.761.329.572
BBVA Banco L.P.	333.335,00	5642	1.880.676.070
Banco Do Brasil	2.500.000,00	5642	14.105.000.000
Total Préstamo en Moneda Extranjera	16.723.510,07		94.354.043.814


 LIC. MIGUEL ANGEL SOILAN GIMÉNEZ
 CONTADOR
 Pat. Profesional 010-0038947
 R.U.C. 2131626 - 0


 Lic. Igerd H. Thiede
 Síndico Titular


 RIEDER & CIA S.A.C.I.



RIEDER & CIA.

Préstamos en Moneda Nacional

Sudameris Bank	--	--	59.377.700.000
Sudameris Bank – Prést. Estr. – Contratos Varios	--	--	5.652.650.000
Sudameris Bank – Prést. Estr. - Inversiones	--	--	1.500.000.000
Banco Regional - Préstamo Estructurado	--	--	9.000.000.000
Banco Amambay	--	--	14.855.000.000
Bancop	--	--	22.212.748.850
Banco Continental	--	--	16.223.140.000
Banco Familiar	--	--	5.298.039.838
Banco Atlas	--	--	11.776.296.554
Banco GNB	--	--	17.093.100.000
Banco GNB- Préstamo Estructurado	--	--	6.000.000.000
Financiera Rio SAECA	--	--	10.820.318.419
Banco Itaú	--	--	4.670.000.000
Banco Regional	--	--	23.209.596.000
Banco Itapua SAECA	--	--	4.923.273.327
Banco Interfisa	--	--	11.612.802.515
Visión Banco	--	--	5.729.985.455
Total Préstamos en Moneda Nacional	--	--	229.954.650.958
Total al 31.03.2017	--	--	324.308.694.772

10. Bonos Bursátiles.

Su composición al 31 de marzo de 2017 es como sigue, en guaraníes:

Corto Plazo

Vencimiento	US\$	Gs.
05/2017	500.000	2.821.000.000
06/2017	500.000	2.821.000.000
08/2017	500.000	2.821.000.000
10/2017	500.000	2.821.000.000
09/2017	500.000	2.821.000.000
11/2017	500.000	2.821.000.000
11/2017	500.000	2.821.000.000
08/2017	--	1.000.000.000
03/2018	500.000	2.821.000.000
03/2018	500.000	2.821.000.000
	4.500.000	26.389.000.000

Largo Plazo

Vencimiento	US\$	G.
05/2018	500.000	2.821.000.000
07/2019	1.000.000	5.642.000.000
06/2018	500.000	2.821.000.000
09/2019	500.000	2.821.000.000
08/2018	500.000	2.821.000.000
10/2018	750.000	4.231.500.000
05/2019	500.000	2.821.000.000
11/2019	750.000	4.231.500.000
05/2020	500.000	2.821.000.000
11/2020	500.000	2.821.000.000
07/2020	500.000	2.821.000.000
09/2020	500.000	2.821.000.000
09/2018	500.000	2.821.000.000
03/2020	500.000	2.821.000.000
08/2020	500.000	2.821.000.000
02/2020	500.000	2.821.000.000
04/2020	500.000	2.821.000.000
10/2020	500.000	2.821.000.000
03/2021	500.000	2.821.000.000

Lic. MIGUEL ANGELO SOILAN GIMÉNEZ
CONTADOR
Pat. Profesional 010-0038947
R.U.C. 2131626 - 0

Dr. Gerd H. Thiede
Sindicatista Titular

RIEDER & CIA. S.A.C.I.



RIEDER & CIA.

05/2021	500.000	2.821.000.000
07/2021	500.000	2.821.000.000
10/2019	500.000	2.821.000.000
06/2020	500.000	2.821.000.000
09/2021	500.000	2.821.000.000
04/2021	500.000	2.821.000.000
07/2018	500.000	2.821.000.000
04/2021	500.000	2.821.000.000
08/2021	500.000	2.821.000.000
10/2021	500.000	2.821.000.000
11/2021	500.000	2.821.000.000
01/2019	--	1.000.000.000
02/2019	--	1.000.000.000
03/2019	--	1.000.000.000
04/2019	--	1.000.000.000
05/2019	--	1.000.000.000
06/2019	--	1.000.000.000
07/2019	--	1.000.000.000
08/2019	--	1.000.000.000
	16.000.000	98.272.000.000
Total Bonos Bursátiles	20.500.000	124.661.000.000

11. Ganancias a Realizar.

Comprenden facturaciones a clientes por venta de unidades a entregar o servicio de mantenimiento aún no realizado y que serán reconocidos como resultado en el momento de la entrega del bien o de la prestación del servicio; y que al 31 de marzo de 2017, se compone de la siguiente manera:

	2017	2016
Ingresos a realizar	(124.326.109.782)	(38.796.667.127)
Costos aplicables a Ingresos no Realizados	207.366.614.520	99.335.654.869
Total	83.040.504.738	60.538.987.742

11. Cuentas de orden: Contratos en ejecución.

Corresponden a contratos de infraestructuras y energía en las zonas sur, este y central del país bajo el concepto de llave en mano con clientes del sector privado y público, las cuales se están ejecutando y son los siguientes:

1) Proyecto Guarambaré	USD. 23.099.766.-	Fecha prevista conclusión: Abril/17
2) Proyecto Fdo. de la Mora	USD. 2.900.000.-	Fecha prevista conclusión: Mayo/17
3) Proyecto Itakyry	USD. 11.356.217.-	Fecha prevista conclusión: Mayo/17
4) Proyecto Lambaré	USD. 20.440.000.-	Fecha prevista conclusión: Junio/17
5) Proyecto Botánico	USD. 22.400.000.-	Fecha prevista conclusión: Julio/17
6) Proyecto Blue Tower	USD. 6.045.000.-	Fecha prevista conclusión: Junio/17
7) Proyecto Villa Aurelia	USD. 13.500.000.-	Fecha prevista conclusión: Diciembre/17
8) Proyecto Barrio Molino	USD. 16.400.000.-	Fecha prevista conclusión: Diciembre/17
9) Proyecto Villa Hayes	USD. 20.000.000.-	Fecha prevista conclusión: Junio/18
10) Proyecto Ayolas	USD. 23.500.000.-	Fecha prevista conclusión: Junio/18
Total proyectos	USD. 159.640.983.-	

Lic. MIGUEL ANSEL SOILAN GIMÉNEZ
CONTADOR
Pat. Profesional 010-0038947
R.U.C. 2131626 - 0

Gerd H. Thiede
Sindicato Titular

RIEDER & CIA. S.A.



12. Restricciones al derecho de propiedad.

No existen restricciones sobre los bienes de la empresa al cierre del presente periodo, ni se ha otorgado garantía alguna sobre los mismos.


Lic. MIGUEL ÁNGEL SOILAN GIMÉNEZ
CONTADOR
Pat. Profesional 010-0038947
R.U.C. 2131626 - 0


Lic. Gerd H. Thiede
Sindico Titular


RIEDER & CIA S.A.C.I.



ANEXO A

**BALANCE GENERAL INTERMEDIO
AL 31 DE MARZO DE 2017
(Expresado en guaraníes)**

BIENES DE USO

CUENTAS	VALORES DE ORIGEN			AMORTIZACIONES			Acumuladas al cierre del período	Neto Resultante
	Al inicio del período	Alta y transf. del período	Bajas del período	Alta del período	Bajas del período	Revalúo del período		
Muebles y Útiles	10.246.586.033	94.587.897	(4.226.997)	(96.675.208)	1.424.383	-	(8.323.228.313)	2.013.718.620
Eneros Domésticos	100.326.379	12.159.089	(1.854.545)	(2.581.311)	-	-	(72.488.697)	38.142.226
Equipos Informáticos	12.714.267.836	78.685.236	(32.203.346)	(38.518.187)	22.407.636	-	(11.788.868.146)	971.881.980
Equipos de Internet	6.893.166.187	59.406.952	-	(84.133.821)	-	-	(6.675.727.635)	276.845.905
Máquinas de Taller	6.579.133.124	139.389.431	-	(43.482.080)	-	-	(2.738.863.420)	3.979.659.135
Cantenerías	1.062.936.934	6.195.455	-	(348.925.979)	-	-	(597.363.099)	471.769.290
Herramientas de Taller	7.416.140.612	327.336.801	(3.546.391)	(72.645.706)	3.335.621	-	(4.624.777.794)	3.115.153.229
Transporte Terrestre	13.770.215.294	123.984.890	(964.056.120)	(7.057.879.609)	565.611.359	-	(7.035.333.109)	5.894.810.955
Edificios y Construcciones	66.750.473.670	-	-	(18.501.961.128)	-	-	(18.982.264.889)	47.768.209.081
Instalaciones	4.225.215.319	181.409.580	-	(3.436.382.341)	-	-	(3.549.191.686)	857.433.213
Equipos de arrendamiento	931.839.983	-	-	(112.909.345)	-	-	(928.542.863)	3.297.120
Transporte aéreo	10.088.594.615	-	-	(4.374.111.052)	-	-	(4.727.673.566)	5.360.921.049
No Sujetos a Depreciación								
Obras en Curso	1.102.986.821	-	-	-	-	-	-	1.102.986.821
Terrenos	195.872.470.562	-	-	-	-	-	-	195.872.470.562
Activos Fijos en Curso	257.112.574	253.690.178	(356.240.503)	-	-	-	-	154.562.249
Totales Ejercicio Actual	338.011.465.943	1.276.845.510	(1.362.127.902)	(68.523.516.431)	592.778.999	-	(70.044.323.917)	267.891.860.634
Totales Ejercicio Anterior	330.278.604.158	1.238.594.422	(364.202.489)	(61.673.521.910)	375.588.404	-	(63.362.122.302)	267.790.873.789



[Signature]
RIEDER & CIA S.A.C.I.

[Signature]
Lic. Gerd H. Thiede
Sindico Titular

[Signature]
LICENCIADA SCALAN GIMÉNEZ
CONTRADOR
Pat. Profesional 010-0038847
R.U.C. 2131626-0

RIEDER & CIA.

ANEXO B

**BALANCE GENERAL INTERMEDIO
AL 31 DE MARZO DE 2017
(Expresado en guaraníes)**

ACTIVOS INTANGIBLES

CUENTAS	VALORES DE ORIGEN			AMORTIZACIONES			Neto Resultante	
	Al Inicio del Periodo	Aumentos	Disminución	Al Cierre del Periodo	Acumulados al Inicio del Periodo	Del Periodo		Acumulados al Cierre del Periodo
1- Marcas	4.846.050	-	-	4.846.050	(4.846.050)	-	(4.846.050)	-
2- Licencias de Software	2.018.160.781	16.162.703	-	2.034.323.484	(1.428.320.457)	(46.468.239)	(1.474.788.696)	559.534.788
3- Licencia Serv. De Internet	637.086.920	-	-	637.086.920	(367.365.776)	(26.972.112)	(394.337.888)	242.749.032
Totales Ejercicio Actual	2.660.093.751	16.162.703	-	2.676.256.454	(1.800.532.283)	(73.440.351)	(1.873.972.634)	802.283.820
Totales Ejercicio Anterior	2.005.233.668	14.262.050	-	2.019.495.718	(1.630.770.518)	(46.442.321)	(1.677.212.839)	342.282.879

M. Soilan
DR. MIGUEL ANGELO SOILAN GIMÉNEZ
 CONTADOR
 Pat. Profesional 010-0038947
 R.U.C. 2131626 - 0

G. Thiede
C. Gerd H. Thiede
 Síndico Titular

[Signature]
RIEDER & CIA. S.A.C.I.



RIEDER & CIA.

ANEXO C

**BALANCE GENERAL INTERMEDIO
AL 31 DE MARZO DE 2017
(Expresado en guaraníes)**

**INVERSIONES, ACCIONES, DEBENTURES Y OTROS TÍTULOS EMITIDOS EN SERIE
PARTICIPACIÓN EN OTRAS SOCIEDADES**

Denominación y Características de los Valores Emisor	Clase	Valor Nominal Unitario	Cantidad	Valor Nominal Total	Valor Patrimonial Proporcional	Valor de Libros	Valor de Cotización	Información sobre el Emisor				
								% de Participación	Actividad Principal	Capital	Según Último Balance	
											Resultado	Patrimonio Neto
Inversiones Temporarias						NO APLICABLE						
Totales Ejercicio Actual												
Totales Ejercicio Anterior												
Inversiones Permanentes	Ordinarias y al portador	10.000.000	165	1.650.000.000	10,16%	20.218.770.000	-	17,41%	Explotación forestal, reforestación	9.480.000.000	455.557.270	16.245.664.680
Totales Ejercicio Actual						20.218.770.000						
Totales Ejercicio Anterior						20.218.770.000						


Lic. MIGUEL ÁNGEL SOÑAN GIMÉNEZ
CONTADOR
Pat. Profesional 010-0038947
R.U.C. 2131626 - 0


Lic. Gerd H. Thiede
Síndico Titular


RIEDER & CIA. S.A.C.I.




RIEDER & CIA.

ANEXO D


**BALANCE GENERAL INTERMEDIO
AL 31 DE MARZO DE 2017
(Expresado en guaraníes)**

OTRAS INVERSIONES

Cuentas	Valor de Costo	Amortización	Valor de Cotización	Valor Registrado Año Actual	Valor Registrado Año Anterior
Inversiones Corrientes					
Sub Total	NO APLICABLE				
Inversiones No Corrientes					
Sub Total					
Totales Ejercicio					


LIC. MIGUEL ANGEL SOILAN GIMÉNEZ
CONTADOR
Pat. Profesional 010-0038947
R.U.C. 2131626 - 0


Lic. Gerd H. Thiede
Síndico Titular


RIEDER & CIA S.A.C.I.



RIEDER & CIA.

ANEXO E

BALANCE GENERAL INTERMEDIO AL 31 DE MARZO DE 2017 (Expresado en guaraníes)

PREVISIONES

RUBRO	Saldo al Inicio del Ejercicio	Constitución	Desafectación	Aplicación	Saldo al Cierre del Ejerc. Actual	Saldo al Cierre del Ejerc. Anterior
Deducidas del Activo (*)	10.779.322.981	-	-	-	10.779.322.981	9.898.924.275
Deducidas del Activo (**)	-	-	-	-	-	-
Total	10.779.322.981	-	-	-	10.779.322.981	9.898.924.275
Incluidas en el Pasivo	-	-	-	-	-	-
Total	-	-	-	-	-	-

- (*) Corresponde a provisiones para Cuentas de Dudoso Cobro.
(**) Corresponde a provisiones por Obsolescencia de Existencias.


Lic. MIGUEL ANGELO SOILAN GIMÉNEZ
CONTADOR
Pat. Profesional 010-0038947
R.U.C. 2131626 - 0


Lic. Gerd H. Thiede
Síndico Titular


RIEDER & CIA S.A.C.I.



RIEDER & CIA.

ANEXO F

**BALANCE GENERAL INTERMEDIO
AL 31 DE MARZO DE 2017
(Expresado en miles de guaraníes)**

**COSTO DE MERCADERÍAS O PRODUCTOS VENDIDOS
O SERVICIOS PRESTADOS**

DETALLE	Ejercicio Actual		Ejercicio Anterior	
I. COSTO DE MERCADERÍAS O PRODUCTOS VENDIDOS		26.859.343		29.899.994
Existencias al comienzo del periodo				
Mercaderías	178.658.617		183.284.678	
Productos Terminados	-		-	
Productos en Proceso	-		-	
Materia Prima y Materiales	-		-	
Otros	-		-	
Compras y Costos de Producción del Ejercicio				
a) Compras	14.322.435		25.623.886	
b) Costos de Producción	-		-	
Diferencia de Inventario	-		-	
Resultado por Tenencia	-		-	
Existencias al cierre del periodo				
Mercaderías	166.121.709		179.008.570	
Productos Terminados	-		-	
Productos en Proceso	-		-	
Materia Prima y Materiales	-		-	
Otros	-		-	
II. COSTOS DE SERVICIOS PRESTADOS SEGÚN ANEXO H		26.141.640		27.600.518
COSTO DE MERCADERÍAS O PRODUCTOS VENDIDOS Y SERVICIOS PRESTADOS		53.000.983		57.500.512

Lic. MIGUEL ANGE SOILAN GIMÉNEZ
CONTADOR
Pat. Profesional 010-0038947
R.U.C. 2131626 - 0

Lic. Gerd H. Thiede
Sindico Titular

RIEDER & CIA. S.A.C.I



RIEDER & CIA.

ANEXO G

**BALANCE GENERAL INTERMEDIO
AL 31 DE MARZO DE 2017
(Expresado en guaraníes)**

ACTIVOS Y PASIVOS EN MONEDA EXTRANJERA

DETALLE	Moneda Extranjera		Cambio Vigente	Moneda Local	
	Clase	Monto		Monto Ejercicio Actual	Monto Ejercicio Anterior
ACTIVO					
Activos Corrientes					
Caja	Dólar Americano	731,76	5.634	4.122.708	1.740.148
Caja	Reales	-	1.497	-	-
Cheques Diferidos	Dólar Americano	47.138,21	5.634	265.576.693	776.806.746
Bancos	Dólar Americano	1.200.730,78	5.634	6.764.917.215	1.869.743.153
Bancos	Euro	1.963,42	6.025	11.829.606	152.841.387
Clientes	Dólar Americano	11.059.856,00	5.634	62.311.228.704	61.333.256.127
Adelanto a Proveedores	Dólar Americano	968.839,84	5.634	5.458.443.640	5.317.753.554
Adelanto a Proveedores	Euro	40.892,53	6.025	246.377.493	185.764.762
Adelanto a Proveedores	Corona Sueca	68.713,03	300	20.613.909	-
Sub Totales				75.083.109.968	69.637.905.877
Activos No Corrientes					
Clientes	Dólar Americano	24.057.876,00	5.634	135.542.073.384	133.194.838.173
Sub Totales				135.542.073.384	133.194.838.173
Totales				210.625.183.352	202.832.744.050
PASIVO					
Pasivos Corrientes					
Obligaciones Bancarias	Dólar Americano	12.524.272,68	5.642	70.661.946.461	114.370.697.221
Letras a Pagar	Dólar Americano	103.251,00	5.642	582.542.142	9.030.255.127
Bonos Bursátiles	Dólar Americano	4.500.000,00	5.642	25.389.000.000	24.890.546.000
Proveedores	Dólar Americano	3.054.365,41	5.642	17.229.091.822	24.934.247.715
Proveedores	Euro	69.397,43	6.033	418.674.695	32.997.721
Proveedores	Corona Sueca	2.979.396,00	500	1.489.698.000	279.166.140
Proveedores	REA	5.489,06	1.771	9.721.125	-
Sub Totales				115.780.674.245	173.537.909.924
Pasivos No Corrientes					
Obligaciones Bancarias	Dólar Americano	4.199.237,39	5.642	23.692.097.354	36.348.906.201
Bonos Bursátiles	Dólar Americano	16.000.000,00	5.642	90.272.000.000	115.599.500.000
Sub Totales				113.964.097.354	151.948.406.201
Totales				229.744.771.599	325.486.316.125

Lic. MIGUEL ANGELO LAN GIMÉNEZ
CONTADOR
Pat. Profesional 010-0038947
R.U.C. 2131626 - 0

Lic. Gerd H. Thiede
Síndico Titular

RIEDER & CIA. S.A.C.I



**BALANCE GENERAL
AL 31 DE MARZO DE 2017
(Expresado en miles de guaraníes)**

INFORMACIÓN REQUERIDA SOBRE COSTOS Y GASTOS

RUBRO	Costo de Bienes de Cambio	Costo de Bienes de Uso	Costo de Otros Activos	Gastos de Administrac.	Gastos de Comercializ.	Otros Gastos	Total Ejercicio Actual	Total Ejercicio Anterior
Remuneraciones de administradores, directores, sindicatos y consejo de vigilancia	-	-	-	358.000	-	-	358.000	306.000
Honorarios y remuneraciones por servicios	-	-	-	621.154	875.944	-	1.497.098	1.937.832
Beneficios al Personal	-	-	-	70.152	19.874	-	90.026	44.393
Sueldos y jornales	-	-	-	1.502.888	2.263.260	-	3.766.148	5.156.890
Contribuciones sociales	-	-	-	492.149	1.224.599	-	1.716.748	1.996.579
Regalías y honorarios por servicios técnicos	-	-	-	-	-	-	-	-
Gastos de Publicidad y Propaganda	-	-	-	853	195.749	-	196.602	256.947
Intereses, Multas y Recargos Impositivos	-	-	-	-	-	59.015	59.015	37.476
Impuestos, tasa y contribuciones Impuesto a la Renta	-	-	-	-	-	918.121	918.121	401.070
Intereses a Bancos e Instituciones Financieras	-	-	-	-	-	5.738.882	5.738.882	4.945.678
Diferencia de Cambio	-	-	-	-	-	-	-	-
Amortización Bienes de Uso	-	-	-	1.774.091	-	-	1.774.091	1.714.189
Otras Amortizaciones	-	-	-	259.822	-	-	259.822	152.756
Previsiones	-	-	-	-	-	-	-	-
Otros gastos	-	-	-	1.203.053	5.153.476	3.410.558	9.767.087	10.650.708
Total del Periodo Actual	-	-	-	6.282.162	9.732.902	10.126.576	26.141.640	27.600.518
Total del Periodo Anterior	-	-	-	6.082.956	12.444.193	9.073.369	27.600.518	27.600.518

24

Manuel Ángel Soilan Giménez
Lic. MANUEL ÁNGEL SOILAN GIMÉNEZ
CONTADOR
Pat. Profesional 010-0038947
R.U.C. 2131626 - 0

Gerd H. Thiede
Lic. Gerd H. Thiede
Síndico Titular

[Signature]
RIEDER & CIA. S.A.C.I



BALANCE GENERAL INTERMEDIO AL 31 DE MARZO DE 2017

DATOS ESTADISTICOS


INDICADORES OPERATIVOS	Acumulado al Fin del Periodo	
	Ejercicio Actual	Ejercicio Anterior
Volumen de Ventas (en unidades)	92	146
Volumen de Ventas (en miles de guaraníes)	40.581.714	43.626.678
Cantidad de Empleados y Obreros	522	539
Consumo de Energía (en guaraníes)	166.854.795	171.552.909
Cantidad de Sucursales	5	5
(Otros)	0	0

Nota: El volumen de operaciones podrá consignarse en unidades físicas, en unidades equivalentes o en algún índice que resulte apropiado para indicar el nivel de actividad.

OBS: UTEquis: Unidad Técnica Equivalente


 LIC. MIGUEL ANGEL SOILAN GIMÉNEZ
 CONTADOR
 Pat. Profesional 010-0038947
 R.U.C. 2131626 - 0


 Gerd H. Thiede
 Gerente Titular


 RIEDER & CIA S.A.C.I.



RENAULT



RIEDERUSADOS

SIEMENS

RIEDER & CIA.

ANEXO J


BALANCE GENERAL INTERMEDIO AL 31 DE MARZO DE 2016

ÍNDICES ECONÓMICO – FINANCIEROS

INDICES	Acumulado al Fin del Periodo	
	Periodo Actual	Periodo Anterior
Liquidez (1)	1,35	1,54
Endeudamiento (2)	1,27	0,98
Rentabilidad (3) (Presentar sólo a fin de ejercicio)	--	--

(1) $\frac{\text{Activo Corriente}}{\text{Pasivo Corriente}}$; (2) $\frac{\text{Total del Pasivo}}{\text{Patrimonio Neto}}$; (3) $\frac{\text{Resultado Antes del Impuesto a la Renta}}{\text{Patrimonio Neto Excluido el Resultado del Periodo}}$


Lic. MIGUEL ÁNGEL SOLÁN GUZMÁN
CONTADOR
Pat. Profesional 010-0038947
R.U.C. 2131626 - 0


Lic. Gerd H. Thiede
Síndico Titular


RIEDER & CIA S.A.C.I.



RIEDER & CIA.

Acta de Directorio N° 1515.


En la ciudad de Asunción, Capital de la República del Paraguay, a los veinte y seis días del mes de Abril del año dos mil diecisiete, siendo las 15:00 horas, se reúne el Directorio de Rieder & Cía. S.A.C.I. en su local social, bajo la presidencia del Sr. Juan Rodolfo Rieder y con la asistencia de los señores directores Francisco Rieder, Carlos E. Rieder, Jorge O. Rieder, Hilda J. Rieder y el Síndico Lic. Gerd H. Thiede

Al inicio de la sesión se da lectura al acta anterior siendo aprobada sin modificación.

El presidente del Directorio Sr. Juan Rodolfo Rieder manifiesta que el motivo de la sesión es el estudio del Balance General, Cuadro de Ganancias y Pérdidas, Notas a los Estados Contables, Anexos, Estado de Variación del Patrimonio Neto y el Estado de Origen y Aplicación de Fondos cerrado el 31 de Marzo de 2017.

Luego del análisis y consideración de todas las documentaciones presentadas, el Directorio resuelve aprobar por unanimidad el Balance General, Cuentas de Ganancias y Pérdidas, las Notas a los Estados Contables, Anexos, Estado de Variación del Patrimonio Neto y el Estado de Origen y Aplicación de Fondos al 31 de Marzo de 2017.

Sin otro asunto que tratar se levanta la sesión siendo las 16:30 horas.-



Francisco Rieder
Vice-Presidente



Juan Rodolfo Rieder
Presidente




Carlos E. Rieder
Director



Jorge O. Rieder
Director



Hilda J. Rieder
Director



Lic. Gerd H. Thiede
Síndico



Asunción, 21 de abril de 2017

A los señores
Accionistas de Rieder & Cía. S.A.C.I.
Presente

De mi mayor consideración:

Conforme a las disposiciones legales y estatutarias de la empresa, he examinado el Balance General, el Cuadro de Resultados correspondiente al ejercicio intermedio cerrado al 31 de marzo de 2017.

La revisión consistió en comprobaciones de la contabilidad y de la documentación contenida en la misma.

Los estados contables revisados, surgen de los registros contables conformes a normas de Contabilidad legales y fiscales vigentes y en mi opinión, presentan razonablemente la situación financiera de la empresa al 31 de marzo de 2017, por lo que recomiendo su aprobación.


LIC. GERD H. THIEDE
Sindico Titular

