

RIEDER & CIA.



BALANCE GENERAL INTERMEDIO 30 DE JUNIO 2017 Y 2016 (Expresado en guaraníes)

ACTIVO	2017	2016
ACTIVO CORRIENTE		
DISPONIBLE		
Caja y Bancos - Nota 3	10,119,605,592	34,381,225,048
	10,119,605,592	34,381,225,048
EXIGIBLES		
Cientes - Nota 4	123,744,812,356	131,360,305,403
Previsión para Cuentas Incobrables - Nota 4 y 2.g)	(3,347,228,687)	(9,898,924,275)
Anticipo a Proveedores del Exterior	9,930,706,825	2,248,452,814
Anticipo de Impuesto a la Renta Regimen Especial	125,055,945	124,601,400
Retención de IVA	4,582,008,197	6,216,848,267
Otros Créditos	5,207,059,845	6,179,996,441
	140,242,414,481	136,231,280,050
INVERSIONES		
Certificado de depósito de ahorro	-	6,875,000,000
	-	6,875,000,000
EXISTENCIAS		
Mercaderías - Nota 5 y 2.f)	172,384,831,058	171,361,324,673
	172,384,831,058	171,361,324,673
GASTOS ADELANTADOS		
Seguros a Devengar	442,609,958	528,103,253
Intereses a Devengar	2,414,981,624	3,278,764,252
Otros Gastos a Devengar	5,467,684,118	2,959,191,514
	8,325,275,700	6,766,059,019
Ingresos diferidos - Nota 11	(143,119,176,734)	(69,748,579,960)
MENOS: Gastos Incurridos - Nota 11	214,469,267,742	125,469,310,670
	71,350,091,008	55,720,730,710
Total Activo Corriente	402,422,217,839	411,335,619,500

Las notas y anexos que se acompañan forman parte de los Estados Financieros


Lic. MIGUEL ANGEL SOILAN GIMÉNEZ
CONTADOR
Pat. Profesional 010-0038947
R.U.C. 2131626 - 0


Lic. Gerd H. Thiede
Síndico Titular


RIEDER & CIA. S.A.C.S.



RENAULT

VALETA

UNIFY

1
Rieder Internet

RIEDER USADOS

SIEMENS

RIEDER & CIA.



BALANCE GENERAL INTERMEDIO 30 DE JUNIO DE 2017 Y 2016 (Expresado en guaraníes)

ACTIVO	2017	2016
ACTIVO NO CORRIENTE		
EXIGIBLES		
Cientes - Nota 4	157,027,223,624	139,155,169,104
	157,027,223,624	139,155,169,104
INVERSIONES		
Títulos y Acciones - Nota 6	20,218,770,000	20,218,770,000
Aportes en Otras Empresas	16,281,132,484	9,633,098,583
	36,499,902,484	29,851,868,583
BIENES DE USO - Nota 2.e) y Anexo A		
Costo Original y Revaluado	338,156,848,252	334,465,359,909
Depreciaciones Acumuladas	(71,772,600,484)	(64,111,367,760)
	266,384,247,768	270,353,992,149
CARGOS DIFERIDOS		
Valores Originales	9,249,395,304	8,280,611,286
Amortizaciones Acumuladas	(7,161,984,161)	(6,482,273,723)
	2,087,411,143	1,798,337,563
Total Activo No Corriente	461,998,785,019	441,159,367,399
TOTAL ACTIVO	864,421,002,858	852,494,986,899

Las notas y anexos que se acompañan forman parte de los Estados Financieros

Lic. MIGUEL ANGEL SOILAN GIMÉNEZ
CONTADOR
Pat. Profesional 010-0038947
R.U.C. 2131626 - 0

Lic. Gerd H. Thiel
Sindico Titular

RIEDER & CIA. S.A.S.



RENAULT

VAUX

UNIFY

2

Rieder internet

RIEDERUSADOS

SIEMENS

RIEDER & CIA.

BALANCE GENERAL INTERMEDIO 30 DE JUNIO DE 2017 Y 2016 (Expresado en guaraníes)



PASIVO	2017	2016
PASIVO CORRIENTE		
EXIGIBLES		
Proveedores del Exterior - Nota 7 y Anexo G	23,632,757,978	20,071,952,149
Letras por Pagar - Nota 8 y Anexo G	-	3,575,401,735
Obligaciones Bancarias - Nota 9 y Anexo G	297,149,192,255	250,318,166,813
Bonos Bursátiles - Nota 10 y Anexo G	26,029,000,001	27,990,000,001
Intereses Bonos Bursátiles a Pagar	8,465,953,137	10,581,991,939
(Intereses Bonos Bursátiles no Devengados)	(8,444,124,189)	(11,278,372,397)
Acreedores Varios	6,308,492,511	15,512,013,481
Proveedores Locales	10,021,241,231	7,048,246,781
Intereses por Pagar	16,383,275,925	18,559,946,977
(Intereses no Devengados)	(18,824,801,592)	(17,498,212,291)
Provisiones Varias	7,853,748,734	4,784,831,030
Dirección de Grandes Contribuyentes	366,197,867	357,828,519
(Anticipo de Impuesto a la Renta)	(3,982,544,129)	(2,520,105,985)
	364,958,389,729	327,503,688,752
Total Pasivo Corriente	364,958,389,729	327,503,688,752
PASIVO NO CORRIENTE		
EXIGIBLES		
Obligaciones Bancarias - Nota 9 y Anexo G	22,601,855,933	34,117,305,007
Bonos Bursátiles - Nota 10 y Anexo G	91,430,000,000	118,161,000,000
Intereses por Pagar	642,268,890	2,182,874,718
Intereses Bonos Bursátiles a Pagar	13,863,801,486	22,460,840,945
Intereses no Devengados	(13,529,383,478)	(23,023,463,715)
	115,008,542,831	153,898,556,955
Total Pasivo No Corriente	115,008,542,831	153,898,556,955
TOTAL PASIVO	479,966,932,560	481,402,245,707

Las notas y anexos que se acompañan forman parte de los Estados Financieros


Lic. MIGUEL ANGEL SOILAN GIMÉNEZ
CONTADOR
Pat. Profesional 010-0038947
R.U.C. 2131626 - 0


Lic. Gerd H. Thiedo
Síndico Titular


RIEDER & CIA. S.A.



RENAULT

VAUXHA

UNIFY

3

Rieder internet

RIEDER USADOS

SIEMENS

RIEDER & CIA.



BALANCE GENERAL INTERMEDIO 30 DE JUNIO DE 2017 Y 2016 (Expresado en guaraníes)

PATRIMONIO NETO	2017	2016
CAPITAL SOCIAL		
Capital Integrado	310,000,000,000	310,000,000,000
	310,000,000,000	310,000,000,000
RESERVAS		
Reserva General	19,980,366,668	17,189,582,338
Reserva Legal	10,379,867,120	10,097,638,580
Reserva de Revalúo	40,962,844,750	30,746,086,440
	71,323,078,538	58,033,307,358
RESULTADOS		
Acumulados	-	-
Del Ejercicio	3,130,991,760	3,059,433,834
	3,130,991,760	3,059,433,834
TOTAL PATRIMONIO NETO	384,454,070,298	371,092,741,192
TOTAL PASIVO Y PATRIMONIO NETO	864,421,002,858	852,494,986,899

Cuentas de orden. Nota 12
Contratos en ejecución

USD 156.640.983,00

Las notas y anexos que se acompañan forman parte de los Estados Financieros

Lic. MIGUEL ANGEL SOILAN GIMÉNEZ
CONTADOR
Pat. Profesional 010-0038947
R.U.C. 2131626 - 0

Lic. Gerd H. Thierle
Síndico Titular

RIEDER & CIA S.A.S.



RENAULT

VALEO

UNIFY

4

Rieder Internet

RIEDER USADOS

SIEMENS

RIEDER & CIA.



ESTADO DE RESULTADOS POR EL PERIODO COMPRENDIDO ENTRE EL 01 DE ENERO Y EL 30 DE JUNIO DE 2017 Y 2016 (Expresado en guaraníes)

	2017	2016
Ventas Netas	84,721,587,033	93,935,085,874
Menos		
Costos de Mercaderías Vendidas	(54,638,283,609)	(62,782,933,343)
Costos de Servicios de Internet	(1,840,726,420)	(1,945,116,557)
RESULTADO BRUTO	28,242,577,004	29,207,035,974
Más		
OTROS INGRESOS OPERATIVOS		
Labor Taller	5,661,959,378	5,407,710,525
Ingresos Netos por Proyectos	14,875,484,729	13,397,530,008
Intereses Caja de Ahorro	5,058,976	6,606,946
Comisiones Cobradas	980,961,420	50,182,320
Descuentos Obtenidos	33,190	414
Intereses Cobrados	1,121,788,477	565,066,551
Otros Ingresos	1,527,757,406	2,071,321,160
	24,173,043,576	21,498,417,924
Menos		
GASTOS DE EXPLOTACIÓN - Anexo H		
Gastos de Administración	(7,903,060,540)	(9,159,264,767)
Gastos de Ventas	(19,879,570,015)	(22,674,578,067)
Seguros Pagados	(322,335,622)	(337,292,441)
Cuentas Incobrables	-	-
Gastos Impositivos	(1,235,698,016)	(1,294,962,528)
Depreciaciones de Bienes de Uso	(3,237,970,570)	(2,765,680,785)
Amortización de Cargos Diferidos	(489,132,227)	(687,560,855)
Reserva Legal	(164,789,040)	(161,022,833)
GASTOS FINANCIEROS - Anexo H		
Intereses Pagados	(13,045,436,425)	(10,968,639,724)
Gastos Bancarios	(1,007,190,452)	(1,149,758,467)
Intereses Bonos Bursátiles	(4,444,837,013)	(4,437,944,528)
Gastos de Bolsa de Valores	(82,871,419)	(622,890,740)
Diferencias de Cambio - Neto	2,894,460,386	6,971,404,190
	(48,918,430,953)	(47,288,191,545)
RESULTADO ANTES DE IMPUESTO	3,497,189,627	3,417,262,353
Impuesto a la Renta - Anexo H	(366,197,867)	(357,828,519)
RESULTADO DEL EJERCICIO	3,130,991,760	3,059,433,834

Las notas y anexos que se acompañan forman parte de los Estados Financieros


Lic. MIGUEL ANGEL SOILAN GIMÉNEZ
CONTADOR
Pat. Profesional 010-0338947
R.U.C. 2131626 - 0


Lic. Gerd H. Thiede
Sindico Titular


RIEDER & CIA. S.A.



RENAULT

VALEO

UNIFY

5

Rieder Internet

RIEDER/SAPOS

SIEMENS

**ESTADO DE VARIACIÓN DEL PATRIMONIO NETO
AL 30 DE JUNIO DE 2017 Y 2016
(Expresado en guaraníes)**

Concepto	CAPITAL		RESERVAS			RESULTADOS		TOTAL
	Integrado	Anticipo para Aumento de Capital	Generales	Legal	de Revalúo	Acumulado	Del Ejercicio	
Saldo al 31 de diciembre de 2016	310,000,000,000	0	17,189,582,338	10,215,078,080	40,962,844,750	0	5,290,784,330	383,658,289,498
Transferencia a Resultados Acumulados	--	--	--	--	--	5,290,784,330	(5,290,784,330)	0
Distribución de Utilidades	--	--	2,790,784,330	--	--	(5,290,784,330)	--	(2,500,000,000)
Integración de Capital	--	--	--	--	--	--	--	0
Reservas:	--	--	--	--	--	--	--	0
Emisión de Acciones	--	--	--	--	--	--	--	0
Reserva del Ejercicio	--	--	--	164,789,040	--	--	--	164,789,040
Resultado del ejercicio	--	--	--	--	--	--	3,130,991,760	3,130,991,760
Saldo al 30 de junio de 2017	310,000,000,000	0	19,980,366,668	10,379,867,120	40,962,844,750	0	3,130,991,760	384,454,070,298
Saldo al 30 de junio de 2016	310,000,000,000	0	17,189,582,338	10,097,638,580	30,746,086,440	0	3,059,433,834	371,092,741,192

Las notas y anexos que se acompañan forman parte de los Estados Financieros


Lic. MIGUEL ÁNGEL SOILAN GIMÉNEZ
CONTADOR
Pat. Profesional 010-0038947
R.U.C. 2131626 - 0


Lic. Gerd H. Thiede
Síndico Titular


RIEDER & CIA S.A.C.I.



RIEDER & CIA.



ESTADO DE ORIGEN Y APLICACIÓN DE FONDOS POR EL PERIODO COMPRENDIDO ENTRE EL 1º DE ENERO Y EL 30 DE JUNIO DE 2017 Y 2016 (Expresado en Guaraníes)

	2017	2016
Conciliación del Resultado Neto con el Efectivo y Equivalente de Efectivo proveniente de las Actividades de Operación		
Utilidad del Ejercicio	3,130,991,760	3,059,433,834
Más: Ajustes a la Utilidad del Ejercicio		
Depreciaciones Bienes de Uso	3,249,084,053	2,437,845,850
Amortización de Cargos Diferidos	315,144,410	312,211,116
Reserva Legal	164,789,040	161,022,833
Resultado Neto antes de cambios en el Capital Operativo	6,860,009,263	5,970,513,633
Cargos y Abonos por cambios en el Activo y Pasivo		
(Aumento) Disminución Neto de Exigibles	19,501,560,006	32,991,393,937
(Aumento) Disminución Neto de Existencias	6,273,786,600	11,923,353,932
(Aumento) Disminución Neto de Gastos Adelantados	(1,024,217,507)	(1,011,215,418)
(Aumento) Disminución Neto de Cargos Diferidos	(164,174,864)	(492,633,440)
Aumento (Disminución) Neto de Obligaciones Comerciales	(11,747,323,254)	(9,728,497,985)
Aumento (Disminución) Neto de Provisiones y Deudas Fiscales	1,607,936,107	2,360,907,399
Aumento (Disminución) de Ganancias a Realizar	(20,190,580,813)	(9,596,705,472)
	(5,743,013,725)	26,446,602,953
Aumento (Disminución) del Efectivo y Equivalente de Efectivo proveniente de la Actividad de Operación	1,116,995,538	32,417,116,586
Actividades de Inversión		
Certificado de depósito de ahorro	0	(6,875,000,000)
Adquisición y/o Construcción de Bienes de Uso	(145,382,309)	(4,186,755,750)
Aportes en Otras en Empresas	(2,955,080,284)	(3,087,533,936)
Aumento (Disminución) del Efectivo y Equivalente de Efectivo proveniente de la Actividad de Inversión	(3,100,462,593)	(14,149,289,686)
Actividades de Financiamiento		
Aumento (Disminución) Neto de Obligaciones Financieras	(10,033,014,561)	3,276,296,264
Distribución de dividendos	(2,500,000,000)	(4,500,000,000)
Aumento (Disminución) del Efectivo y Equivalente de Efectivo proveniente de la Actividad de Financiamiento	(12,533,014,561)	(1,223,703,736)
Aumento Neto de Efectivo y Equivalente de Efectivo	(14,516,481,616)	17,044,123,164
Saldo Efectivo y Equivalente de Efectivo al inicio	24,636,087,208	17,337,101,884
Saldo Efectivo y Equivalente de Efectivo al finalizar el Ejercicio	10,119,605,592	34,381,225,048

Las notas y anexos que se acompañan forman parte de los Estados Financieros


Lic. MIGUEL ANGEL SOILAN GIMÉNEZ
CONTADOR
Pat. Profesional 010-0038947
R.U.C. 2131626 - 0


Lic. Gerd H. Thiede
Sindico Titular


RIEDER & CIA. S.A.



RENAULT

VAUXHALL

UNIFY

7
Rieder Internet

RIEDER USADOS

SIEMENS

RIEDER & CIA.

NOTAS A LOS ESTADOS FINANCIEROS INTERMEDIOS AL 30 DE JUNIO DE 2017



1. El Ente.

"Rieder & Compañía" Sociedad Anónima, Comercial e Industrial fue constituida por Escritura Pública pasada ante el Escribano Don Saúl Martínez Fretes, en fecha 2 de junio de 1964, habiéndose aprobado los mismos y reconocida su personería jurídica por Decreto del Poder Ejecutivo de la Nación N° 5880 de fecha 30 de junio de 1964 e inscripto en el Registro Público de Comercio. Los estatutos vigentes de la sociedad constan en Escritura Pública N° 418 de fecha 13 de mayo de 1996, inscripta en el Registro de Personas Jurídicas y Asociaciones bajo el N° 302 de fecha 1° de julio de 1996 y en el Registro Público de Comercio bajo el N° 662 en fecha 12 de julio de 1996. Según Escritura Pública N° 88 de fecha 23 de junio de 1999, por acta de asamblea general extraordinaria N° 37 de fecha 20 de abril de 1999, fue aprobado el aumento del capital autorizado a Gs. 60.000.000.000, el cual se encuentra totalmente integrado. Asimismo, según Escritura Pública N° 73 de fecha 23 de noviembre de 2004, por acta de asamblea general extraordinaria N° 44 de fecha 05 de noviembre de 2004, fue aprobado el aumento del capital social a Gs. 83.000.000.000, el cual se encuentra totalmente integrado. De la misma forma, a través de la mencionada escritura, se ha realizado las modificaciones de los estatutos sociales a los efectos de adecuarlo a las normas legales del Mercado de Valores, y de esa forma permitir a la empresa realizar oferta pública de valores con el fin de captar recursos financieros para capital operativo, proyectos e inversiones. Asimismo, según Escritura Pública N° 67 de fecha 20 de mayo de 2010, por acta de asamblea general extraordinaria N° 51 de fecha 21 de abril de 2010, fue aprobado el aumento del capital social a Gs. 125.000.000.000, el cual se encuentra totalmente integrado. Según Escritura Pública N° 107 de fecha 11 de junio de 2013, por acta de asamblea general extraordinaria N° 55 de fecha 30 de abril de 2013, fue aprobado el aumento del capital social a Gs. 250.000.000.000, el cual se encuentra totalmente integrado. Según Escritura Pública N° 136 de fecha 11 de noviembre de 2016, por acta de asamblea general extraordinaria N° 59 de fecha 27 de abril de 2016, fue aprobado el aumento del capital social a Gs. 310.000.000.000, el cual se encuentra totalmente integrado.

La Sociedad tendrá una duración de cincuenta (50) años contados a partir del día en que la modificación de los estatutos sociales sea registrada en los correspondientes Registros Públicos, pudiendo ser prorrogado su término o anticiparse su disolución por resolución de la Asamblea General de Accionistas.

2. Políticas de Contabilidad.

La Sociedad adopta sus políticas de contabilidad, siguiendo los lineamientos generales de las prácticas contables usuales.

a) Moneda de cuenta.

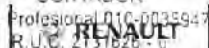
Los presentes estados contables, han sido preparados en base a la moneda oficial del Paraguay, el guaraní.

b) Efectos de la inflación.

Lic. MIGUEL ANGEL SOILAN GIMÉNEZ
CONTADOR

Est. Profesional 010-0035947
R.U.C. 2137826-0

Lic. Gerd H. Thiede



RIEDER & CIA.

Los estados contables han sido preparados en base a cifras históricas, sin considerar el efecto que las variaciones en el poder adquisitivo de la moneda local pudieran tener sobre los rubros no monetarios que los componen, debido a que la corrección monetaria no es un principio de contabilidad de aceptación generalizada ni una norma vigente en el Paraguay. Constituye una excepción al criterio descrito, el ajuste por diferencia de cambio y el revalúo obligatorio de los bienes del activo fijo en virtud a lo que establece la Ley 125/91.

c) Moneda Extranjera.

Los activos en moneda extranjera se valúan al tipo de cambio comprador vigente a la fecha de cierre y los pasivos se valúan al tipo de cambio vendedor, de conformidad con principios de contabilidad generalmente aceptados.

Las diferencias netas de cambio devengadas por fluctuaciones en los tipos de cambio entre las fechas de concertación de las operaciones y su liquidación o valuación al cierre del período se imputan a la cuenta Diferencias de Cambio del Estado de Resultados.

La empresa mantiene como política realizar los ajustes por diferencia en el tipo de cambio al cierre de cada mes durante el ejercicio.

d) Reconocimiento de ingresos y egresos.

Para el reconocimiento de las ganancias y pérdidas se ha aplicado el principio de lo devengado excepto los intereses moratorios que, en algunos casos, se contabilizan en el momento del cobro.

e) Valuación de bienes de uso.

Los bienes son revaluados anualmente de acuerdo al artículo 12 de la Ley Nº 125/91 (TA), considerando los coeficientes de actualización suministrados por el Ministerio de Hacienda a tal efecto.

Las depreciaciones son computadas a partir del mes siguiente de la incorporación con cargo a resultados del ejercicio, utilizando el sistema lineal, a tasas que están dentro de los límites permitidos por las leyes tributarias y que se consideran adecuadas para extinguir el valor bruto de los bienes al fin de su vida útil. El costo, la revaluación y la depreciación acumulada de los bienes vendidos o retirados, son eliminados de las cuentas del activo, y la ganancia o pérdida es aplicada a resultados.

f) Valuación de existencias.

Las Unidades Nuevas (Automóviles, Tractores, Implementos Agrícolas y Maquinarias Pesadas) se valúan a su costo de adquisición, inferior a su valor de realización.

Las unidades usadas tomadas como parte de pago son incorporadas al inventario al valor de tasación practicado por la empresa más todos los gastos de acondicionamiento del bien para su posterior venta.

Los inventarios de Repuestos, Materiales Telefónicos e Industriales están valuados al costo promedio ponderado.

g) Previsión por incobrables.

Lic. MIGUEL ANGEL SOLAN GIMÉNEZ
CONTADOR
Pat. Profesional: 010-0038047
R.U.C. 2131626-0

Lic. Gerd H. Thiede
Sindico Titular

9

Rieder Internet

RIEDER & CIA. S.A.C.I.

RIEDERUSUSADOS SIEMENS

RIEDER & CIA.

La empresa constituye provisiones para deudores de dudoso cobro a los efectos de regularizar aquellos créditos que, a entender de la Dirección, presentan riesgos de su total recuperación.

3. Disponibilidades.

Comprende; en guaraníes:

	Moneda	Saldo M/E	2017	2016
Caja				
Guaraníes	Gs.	--	4.387.110.294	14.496.454.527
Dólares	US\$	87.645,03	487.131.081	5.899.137
Reales	R\$	210,59	354.000	-
Total en Caja (a)			4.874.595.375	14.502.353.664
Bancos				
Banco Amambay	Gs.	--	9.989.383	5.399.350
Banco Amambay	US\$.	5.873,46	32.644.691	45.051.190
Banco Atlas	US\$.	9.958,40	55.348.787	51.134.116
Banco Atlas	Gs.	--	6.479.182	23.776.420
Banco Continental S.A.E.C.A.	Gs.	--	1.100.771	34.193.895
Banco Continental S.A.E.C.A.	US\$.	6,33	35.182	82.298.974
Banco Do Brasil	Gs.	--	11.491.001	62.562.398
Banco Do Brasil	US\$.	17.587,24	97.749.880	223.638.309
Banco Familiar S.A.E.C.A.	US\$.	1.506,87	8.375.183	173.525.110
Banco Familiar S.A.E.C.A.	Gs.	--	1.877.918	1.855.445
Banco Itapúa S.A.E.C.A.	Gs.	--	82.066.118	4.917.193.955
Banco Itapúa S.A.E.C.A.	US\$	699,94	3.890.267	802.218.632
Banco Itaipú Paraguay S.A.	Gs.	--	1.648.016.013	213.355.791
Banco Itaipú Paraguay S.A.	US\$	146.489,46	814.188.419	6.006.497.814
Banco Nación Argentina	US\$	5.316,99	29.551.830	19.590.376
Banco Nación Argentina	Gs.	--	3.402.556	4.387.784
Banco Nacional de Fomento	Gs.	--	29.458.580	12.945.956
Banco Regional S.A.E.C.A.	US\$	2.778,20	15.441.236	123.115.167
Banco Regional S.A.E.C.A.	Gs.	--	-807.387.392	354.293.450
BBVA Banco	Gs.	--	207.537	67.338.394
BBVA Banco	US\$	538.870,54	-2.995.042.461	14.310.356
Citibank	Gs.	--	-	181.004.271
Citibank N.A.	US\$	--	-	84.039.376
Deutsche Bank	US\$	--	-	725.678.721
Deutsche Bank	Euros	--	-	146.670.590
Financiera El Comercio	US\$	146,49	814.191	817.414
Financiera El Comercio	Gs.	--	3.097.192	1.652.516
GNB Paraguay S.A.	US\$	177.328,60	985.592.359	116.214.995
GNB Paraguay S.A.	Gs.	--	32.682.953	3.079.937.403
Sudameris Bank S.A.E.C.A.	Gs.	--	2.264.872.156	323.682.452
Sudameris Bank S.A.E.C.A.	US\$	30.842,62	171.423.282	478.980.560
Sudameris Bank S.A.E.C.A.	Euros	163,42	1.036.573	96.606
Financiera Río	Gs.	--	1.084.269	604.000
Financiera Río	US\$	71,40	396.841	398.412
TU Financiera	Gs.	--	454.188	444.078
Solar Financiera S.A.E.C.A.	US\$	93.412,11	519.184.507	7.043.633
Bancop S.A.	Gs.	--	114.096.701	6.451.804
Bancop S.A.	US\$	12.680,44	70.477.886	22.250.752
Banco Interfisa S.A.E.C.A.	Gs.	--	112.166.138	55.072
Banco Interfisa S.A.E.C.A.	US\$	18.126,93	100.749.477	1.271.515
Visión Banco S.A.E.C.A.	Gs.	--	66.784.644	44.330.397
Visión Banco S.A.E.C.A.	US\$	67.497,66	375.151.994	670.053.318
Total en Bancos (b)			3.868.950.031	19.130.360.767
Otros Valores				

Lic. MIGUEL ANGELO BONIFAN GIMENEZ
CONTADOR

Eat. Profesional 010-0028947



R.U.C. 2151559

RENAULT

VAIIRA

UNIFY

10

Rieder Internet

RIEDER USADOS

SIEMENS

RIEDER & CIA.

Valores al Cobro	Gs.	--	80.187.897	108.225.463
Cheques Diferidos	Gs.	--	326.626.060	337.673.728
Cheques Diferidos	US\$	174.387,59	969.246.229	302.611.426
Total en Otros Valores (c)			1.376.060.186	748.510.617
Total Disponible (a) + (b) + (c)			10.119.605.592	34.381.225.048

4. Clientes.

Este rubro está compuesto por facturas y comisiones pendientes de cobro y se compone, en guaraníes:

	2017	2016
Corto Plazo		
Clientes	123.744.812.356	131.360.305.403
Previsión para Cuentas Incobrables – Anexo E	(3.347.228.687)	(9.898.924.275)
Total Corto Plazo	120.397.583.669	121.461.381.128
Largo Plazo		
Clientes	157.027.223.624	139.155.169.104
Total Largo Plazo	157.027.223.624	139.155.169.104
Total	277.424.807.293	260.616.550.232

5. Existencias.

Este rubro comprende; en guaraníes:

	2017	2016
Repuestos	42.698.756.644	37.438.384.860
Importaciones en curso	18.749.552.067	29.510.972.657
Tractores Valtra	13.358.901.827	28.769.113.735
Kuhn Implementos Agrícolas	548.480.902	548.480.902
Implementos Valtra	703.439.248	644.808.333
Sembradora Valtra	1.263.961.134	1.602.859.938
Compactadora Valtra	369.175.959	369.175.959
Plantadora Valtra	1.897.993.245	3.553.758.172
Pulverizadora Valtra	0	2.315.663.832
Materiales de comunicación	2.741.598.313	2.462.281.494
Materiales TEL	965.796.041	965.849.555
CIVEMASA	13.152.404	440.219.837
Ordenes de trabajo material	36.434.758.174	14.605.509.175
Materiales eléctricos industriales	10.501.770.687	9.105.034.445
Automóviles usados Renault	2.869.732.623	2.968.261.863
Automóviles usados Volvo	11.746.127.860	12.656.024.178
Automóviles usados Tractores	0	54.107.519
Automóviles Renault	4.404.667.224	7.708.831.769
Equipos en arrendamiento	103.766.806	0
Camiones Volvo	0	563.513.017
Automóviles Volvo	3.483.224.295	1.876.468.252
Camiones usados	360.504.116	355.195.130
Productos GSM	1.462.706.222	1.462.706.222
Ordenes de trabajo labor	686.832.636	2.952.788.732
Tractores usados	2.236.680.655	3.446.274.640
Unidades usadas en trámite Renault	372.402.399	0
Unidades usadas en trámite Volvo	2.242.847.975	30.750.000
Implementos agrícolas usados	75.409.071	0
Motoniveladora	2.137.085.379	950.457.091
Implementos agrícolas	28.437.421	28.437.421
Implementos usados en trámite	268.144.178	268.144.178
Excavadora	8.235.128.415	913.667.132
Excavadora usada	327.297.994	676.922.382
Retroexcavadoras	0	353.336.112
Buses Volvo	1.083.204.877	1.750.031.874

Lic. MIGUEL ANGEL SOLLA GIMÉNEZ
CONTADOR
Pat. Profesional 016-0038947
R.U.C. 2131626 - 0

Lic. Gerd H. Thiede
Síndico Titular

11



RENAULT

VALTRA

UNIFY

Rieder internet

RIEDER USADOS

SIEMENS

RIEDER & CIA. S.A.C.I

RIEDER & CIA.

JF Maquinas Agrícolas	13.294.267	13.294.267
Total Existencias	172.384.831.058	171.361.324.673

6. Títulos y Acciones

En el mes de abril de 2010, RIEDER y Cía S.A.C.I. realizó una importante integración de capital social con utilidades acumuladas que alcanzan Gs. 42.000.000.000, fortaleciendo de ésta manera el capital de la sociedad. En ese sentido, habiendo recibido una propuesta de compra de una parte de las acciones de POSTILLON S.A. y a modo de diversificar los negocios hacia rubros tales como, ecoturismo, medio ambiente, actividad silvopastoril, maderas, ganadería, actividad inmobiliaria, adquirió acciones de dicha empresa de los cuales se espera obtener beneficios económicos futuros.

Postillón S.A. es poseedora de 38.135 hectáreas de tierras en el Dpto. de Concepción sobre la ruta que une Concepción con Vallemí, próxima a ser asfaltada, de las cuales 19.000 hectáreas son bosques naturales que cuenta con un programa de explotación racional y sustentable aprobado por la autoridad de aplicación, 16.500 hectáreas de campo natural aptas para la ganadería, 2.000 hectáreas con pasturas implantadas y 600 hectáreas reforestadas.

Mediante Acta de Directorio N° 1039 del 19 de noviembre de 2010, el Directorio decide la compra de 165 acciones de POSTILLÓN S.A. a US\$ 26.000 cada una; y que al 30 de junio de 2017, asciende a Gs. 20.218.770.000.

7. Proveedores del Exterior.

El saldo de las obligaciones con proveedores del exterior se compone como sigue, en guaraníes:

	2017	2016
Valtra Do Brasil	1.497.798.155	7.567.684.337
Volvo car Parts AB 20007	1.233.099.550	334.807.890
VCE Internacional AB	98.977.792	13.676.127
Volvo Car Corporation AB	1.066.118.598	2.941.428.465
Volvo Truck Parts Gent	404.072.681	280.475.192
Volvo do Brasil Veic. Ltda. Rptos.	221.969.353	17.495.373
Renault Argentina S.A.	48.316.093	28.354.934
Siemens do Brasil	-	30.615.812
Siemens Colombia	564.200.516	-
Siemens Nuernberg	589.058.071	1.292.087.241
RenaultDo Brasil	572.360.892	129.552.611
Renault Francia	556.432.325	1.325.340.614
Volvo CE Parts North América - Repuestos	557.131.134	436.168.954
SETEK Elektronik AB-Sweden	12.734.088	12.407.110
Transapelt S.A.	38.967.372	39.219.588
Siemens LTDA	309.434.194	100.580.103
Siemens Enterprise Communications Ltda.	3.713.191	3.737.225
Furukawa Industrial S.A	-	62.535.258
Star One S.A	3.457.673	4.391.239
Industrial Agricola Fortaleza	1.380.933	1.389.871
Shandong Lingong Construction Machinery Co. Ltda.	198.636.874	12.420.115
Siemens AG -Munchen	233.241.413	320.243.110
Siemens Manufacturing S.A	83.090.273	83.628.074
Siemens UNIFY	-	-
Same Deutz S.A.	161.161.620	64.171.497
FotonInternacional CO	97.163.913	-
Media Networks Latin America	86.070.281	-
Redo Riva Transportes	200.079.991	25.724.210
Aldobra GMBH	57.132	55.665
AgcoImplementos Ltda.	11.402.100	11.475.900
AgcoInternacional GMBH - Parts	10.723.129.097	-
Telekomm Laboratorio de Reparos Electrónicos Ltda	-	35.671.957
Transformer Protector Corp - TCP	400.152.528	1.726.040.297

Lic. MIGUEL ANGEL SOILAN GIMÉNEZ
CONTADOR

Pat. Profesional 010-0038947

R.U.C. 21312242

Lic. Gerd H. Thies
Sindico Titular

12



RIEDER & CIA.

Burndy Do brasilInd Com. Imp. Exp. De ConectoresLtda	19.856.340	19.984.860
Limburg Equities S.A	-	2.414.395.008
HMV Ingenieros	16.129.800	736.235.512
Chevron BrasilLubricantes Ltda.	1.112	-
Geely International Corporation	137.969.192	-
Grimaldi Agencias Argentina S.A	3.917.984	-
Jinan Createk Tech. Co., Ltda.	9.579.989	-
Mahindra and Mahindra Limited	5.507.548	-
Vce Brasil Ltda. - Repuestos	15.356.348	-
Volvo do Brasil	699.425.784	-
Box 21 Viagens, Eventos e Participacoes Ltda.	9.232.599	-
Energia Alcalina S.R.L	310.164.930	-
Hubell do Brasil, IndComImp e Exp de Equipamientos	489.786.939	-
Incomisa	1.390.390.151	-
Nexans Brasil S/A	186.601.818	-
Phoenix Contact Gmb H & Co	217.966.389	-
Pfisterer S.A	26.433.072	-
Siemens S.A -Brasil	31.422.663	-
UnifyGmbh& Co. Kg	89.607.487	-
Total Proveedores del Exterior	23.632.757.978	20.071.952.149

8. Letras a Pagar.

Dicha cuenta al 30 de junio de 2017 no posee saldos a pagar, por lo que no existe composición que detallar en esta nota.

9. Obligaciones Bancarias.

El saldo de las obligaciones bancarias se compone como sigue, en guaraníes:

Banco	Importe	T°C°	2017
Préstamos en Moneda Extranjera			
SUDAMERIS BANK - C.P	33.333,30	5,562	185.399.815
BANCO ATLAS - PRÉST. ESTRUCTURADOS -ANDE	1.007.811,94	5,562	5.605.450.010
BANCO ATLAS C.P	478.971,49	5,562	2.664.039.427
BANCO FAMILIAR C.P	101.059,05	5,562	562.090.436
NACIÓN ARGENTINA	2.325.000,03	5,562	12.931.650.167
BBVA BANCO C.P	666.668,00	5,562	3.708.007.416
BANCO CONTINENTAL- C.P	3.590.062,29	5,562	19.967.926.457
CONTINENTAL - PRÉSTAMOS ESTRUCTURADOS	250.409,05	5,562	1.392.775.136
INTERFISA BANCO - C.P	202.758,00	5,562	1.127.739.996
REGIONAL - L/C - C.P	1.379.020,00	5,562	7.670.109.240
BANCO DO BRASIL -C.P	2.125.000,00	5,562	11.819.250.000
BANCO AMAMBAY - C.P	622.441,03	5,562	3.462.017.009
BANCO AMAMBAY - LP	69.905,65	5,562	388.815.225
BANCO INTERFISA -LP	593.104,00	5,562	3.298.844.448
CONTINENTAL - PREST. ESTRUCTURADO -L.P	96.646,50	5,562	537.547.833
REGIONAL - L/C	2.678.090,00	5,562	14.895.536.580
Total Préstamo en Moneda Extranjera	16.220.280,33		90.217.199.195
Préstamos en Moneda Nacional			
BANCO AMAMBAY C.P	--	--	14.464.075.870
BANCOP - C.P	--	--	20.147.521.573
BANCO CONTINENTAL - C.P	--	--	17.833.140.000
BANCO FAMILIAR - C.P	--	--	7.614.043.595
SUDAMERIS BANK -C.P	--	--	56.354.379.200
BANCO ATLAS -C.P	--	--	11.755.864.358
BANCO GNB PARAGUAY S.A -C.P	--	--	13.923.891.548
BANCO ITAPUA SAECA - C.P	--	--	4.923.273.327
BANCO INTERFISA C.P	--	--	10.139.355.755
BANCO ITAÚ - C.P	--	--	8.270.000.000
BANCO REGIONAL C.P	--	--	27.204.596.000
BANCO REGIONAL - PRÉST. ESTRUCT. - ANDE C.P	--	--	9.000.000.000
BANCO GNB - PRÉST. ESTRUCT. ANDE C.P	--	--	7.904.544.289

Miguel Ángel Soñan Giménez
 D.C. MIGUEL ANGEL SOÑAN GIMÉNEZ
 CONTADOR
 Pat. Profesional 010-0038947

Gerd H. Thiede
 Lic. Gerd H. Thiede
 Síndico Titular

RENAULT

VALETA

UNIFY

Rieder Internet

RIEDER USADOS

SIEMENS

RIEDER & CIA.

FINANCIERA RIO SAECA – C.P	--	--	5.299.520.365
FINANCIERA RIO – PRÉST. ESTRUCT. ANDE C.P	--	--	5.538.823.993
VISIÓN BANCO – C.P	--	--	5.674.707.273
BANCOP L.P	--	--	2.835.000.000
BANCO INTERFISA L.P	--	--	646.111.847
Total Préstamos en Moneda Nacional	--	--	229.533.848.993
Total al 30.06.2017	--	--	319.751.048.188

10. Bonos Bursátiles.

Su composición al 30 de junio de 2017 es como sigue, en guaraníes:

Corto Plazo

Vencimiento	US\$	Gs.
08/2017	500.000	2.781.000.000
10/2017	500.000	2.781.000.000
11/2017	500.000	2.781.000.000
05/2018	500.000	2.781.000.000
06/2018	500.000	2.781.000.000
03/2018	500.000	2.781.000.000
09/2017	500.000	2.781.000.000
11/2017	500.000	2.781.000.000
03/2018	500.000	2.781.000.000
08/2017	-	1.000.000.000
4.500.000,00		26.029.000.000

Largo Plazo Dólares

Vencimiento	US\$	G.
07/2019	1.000.000	5.562.000.000
09/2019	500.000	2.781.000.000
08/2018	500.000	2.781.000.000
10/2018	750.000	4.171.500.000
05/2019	500.000	2.781.000.000
11/2019	750.000	4.171.500.000
05/2020	500.000	2.781.000.000
11/2020	500.000	2.781.000.000
07/2020	500.000	2.781.000.000
09/2020	500.000	2.781.000.000
09/2018	500.000	2.781.000.000
03/2020	500.000	2.781.000.000
08/2020	500.000	2.781.000.000
02/2020	500.000	2.781.000.000
04/2020	500.000	2.781.000.000
10/2020	500.000	2.781.000.000
03/2021	500.000	2.781.000.000
05/2021	500.000	2.781.000.000
07/2021	500.000	2.781.000.000
10/2019	500.000	2.781.000.000
06/2020	500.000	2.781.000.000
09/2021	500.000	2.781.000.000
04/2021	500.000	2.781.000.000
07/2018	500.000	2.781.000.000
04/2021	500.000	2.781.000.000
08/2021	500.000	2.781.000.000
10/2021	500.000	2.781.000.000
11/2021	500.000	2.781.000.000
15.000.000,00		83.430.000.000

Largo Plazo Guaraníes

Vencimiento	Gs.
01/2019	1.000.000.000
02/2019	1.000.000.000
03/2019	1.000.000.000
04/2019	1.000.000.000

Lic. MIGUEL ANGEL SOILAN GIMÉNEZ
CONTADOR
Pat. Profesional 010-0038947
R.U.G. 2131626 - 0

Lic. Gerd H. Thiede
Síndico Titular

RIEDER & CIA. S.A.C.I.



RENAULT

VALEO

UNIFY

Rieder internet

RIEDER USADOS

SIEMENS

RIEDER & CIA.

05/2019	-	1.000.000.000
06/2019	-	1.000.000.000
07/2019	-	1.000.000.000
08/2019	-	1.000.000.000
		8.000.000.000

Total Bonos Bursátiles 19.500.000,00 117.459.000.000

11. Ganancias a Realizar.

Comprenden facturaciones a clientes por venta de unidades a entregar o servicio de mantenimiento aún no realizado, contratos de infraestructura y energía y que serán reconocidos como resultado en el momento de la entrega del bien o de la prestación del servicio; y que al 30 de junio de 2017, se compone de la siguiente manera:

	2017	2016
Ingresos a realizar	(143.119.176.734)	(69.748.579.960)
Costos aplicables a Ingresos no Realizados	214.469.267.742	125.469.310.670
Total	71.350.091.008	55.720.730.710

12. Cuentas de orden: Contratos en ejecución.

Corresponden a contratos de infraestructuras y energía en las zonas sur, este y central del país bajo el concepto de llave en mano con clientes del sector privado y público, las cuales se están ejecutando y son los siguientes:

1) Proyecto Guarambaré	USD.	23.099.766.-	Fecha prevista conclusión: Julio/17
2) Proyecto Fdo. de la Mora	USD.	2.900.000.-	Fecha prevista conclusión: Setiembre/17
3) Proyecto Itakyry	USD.	11.356.217.-	Fecha prevista conclusión: Setiembre/17
4) Proyecto Lambaré	USD.	20.440.000.-	Fecha prevista conclusión: Octubre/17
5) Proyecto Botánico	USD.	22.400.000.-	Fecha prevista conclusión: Noviembre/17
6) Proyecto Blue Tower	USD.	6.045.000.-	Fecha prevista conclusión: Julio/17
7) Proyecto Villa Aurelia	USD.	13.500.000.-	Fecha prevista conclusión: Diciembre/17
8) Proyecto Barrio Molino	USD.	16.400.000.-	Fecha prevista conclusión: Diciembre/17
9) Proyecto Villa Hayes	USD.	20.000.000.-	Fecha prevista conclusión: Junio/18
10) Proyecto Ayolas	USD.	23.500.000.-	Fecha prevista conclusión: Junio/18
Total proyectos	USD.	159.640.983.-	

13. Restricciones al derecho de propiedad.

No existen restricciones sobre los bienes de la empresa al cierre del presente periodo, ni se ha otorgado garantía alguna sobre los mismos.


 Lic. MIGUEL ANGEL SOILAN GIMÉNEZ
 CONTADOR
 Pat. Profesional 010-0038947
 R.U.C. 2131626 - 0


 Lic. Gerd H. Thiede
 Síndico Titular


 RIEDER & CIA. S.A.C.I.



RENAULT

VAUXHALL

UNIFY

15

Rieder Internet

RIEDERUSADOS

SIEMENS

**BALANCE GENERAL INTERMEDIO
AL 30 DE JUNIO DE 2017
(Expresado en guaraníes)**

BIENES DE USO

CUENTAS	VALORES DE ORIGEN				AMORTIZACIONES				Neto Resultante		
	Al Inicio del período	Alta y transf. del período	Bajas del período	Revalúo del período	Al cierre del período	Acumuladas al Inicio del período	Alta del período	Bajas del período		Revalúo del período	Acumuladas al cierre del período
Huebles y Utiles	10,245,586,033	106,802,783	(4,700,885)	-	10,350,687,931	(8,227,977,488)	(193,572,580)	1,720,013	-	(8,419,830,055)	1,930,857,876
Enseres Domésticos	100,326,379	24,748,363	(1,854,545)	-	123,220,197	(59,907,386)	(5,156,958)	-	-	(75,064,344)	48,155,853
Equipos Informáticos	12,714,267,816	138,191,444	(32,205,346)	-	12,820,255,934	(11,772,757,595)	(144,077,741)	22,407,636	-	(11,904,422,700)	915,833,234
Equipos de Internet	6,893,166,187	136,871,823	-	-	7,030,038,010	(6,591,593,814)	(168,389,622)	-	-	(6,759,983,436)	270,054,574
Maquinarias de Taller	6,579,133,124	139,389,431	(43,482,080)	-	6,675,040,475	(2,695,381,340)	(130,445,240)	-	-	(2,825,827,580)	3,849,212,895
Cartelerías	1,062,936,914	78,501,960	(8,687,165)	-	1,082,751,729	(308,925,979)	(274,499,515)	-	-	(623,425,494)	459,325,935
Herramientas de Taller	7,416,140,612	455,422,729	(4,081,281)	-	7,857,482,060	(4,555,467,709)	(280,582,824)	3,674,364	-	(4,812,376,149)	3,025,105,911
Transporte Terrestre	13,770,215,294	211,711,095	(1,121,243,335)	-	12,858,683,054	(7,057,879,549)	(1,086,785,590)	597,485,008	-	(7,447,183,191)	5,411,499,863
Edificios y Construcciones	66,750,473,670	-	-	-	66,750,473,670	(18,501,961,128)	(801,010,713)	-	-	(19,303,001,871)	47,447,471,799
Instalaciones	4,225,215,319	217,545,944	-	-	4,442,761,263	(3,435,282,341)	(226,009,740)	-	-	(3,662,292,081)	780,469,182
Equipos de arrendamiento	931,839,983	-	-	-	931,839,983	(891,270,590)	(74,606,018)	-	-	(965,877,008)	(34,037,025)
Transporte Aéreo	10,088,594,615	-	-	-	10,088,594,615	(4,374,111,052)	(569,205,496)	-	-	(4,943,316,548)	5,145,278,067
No Sujetos a Depreciación											
Obras en Curso	1,102,986,821	-	-	-	1,102,986,821	-	-	-	-	-	1,102,986,821
Terrenos	195,872,470,562	-	-	-	195,872,470,562	-	-	-	-	-	195,872,470,562
Activos Fijos en Curso	257,112,574	258,690,178	(156,240,501)	-	359,562,251	-	-	-	-	-	359,562,251
Totales Ejercicio Actual	338,011,465,943	1,719,875,749	(1,874,493,440)	-	338,196,848,255	(68,523,516,431)	(3,974,371,067)	728,287,041	-	(71,772,600,452)	266,384,247,768
Totales Ejercicio Anterior	330,278,604,158	5,455,204,437	(1,268,448,659)	-	334,465,359,939	(61,673,521,910)	(3,117,374,407)	679,528,557	-	(64,111,367,760)	270,353,992,149


Lic. MIGUEL ANGEL SOLAN GIMENEZ
CONTADOR
Pat. Profesional 010-00388947
R.U.C. 2131626-0








Lic. Gerd H. Thiede
Sindico Titular


RIEDER & CIA S.A.C.I.



RIEDER & CIA.

Casa Central: Av. Aricaes N° 1945, Asunción, P.O. BOX 9895 - Tel: (021) 214 114 (R.A.), Sección Repuestos, Taller Automóviles Volvo y Renault, Taller Camiónes y Tractoras y Taller Moto y Motores. Av. Pío V. A. Aricaes N° 1945 - Tel: (021) 214 114 (R.A.), Sección Repuestos, Taller Automóviles Volvo y Renault, Taller Camiónes y Tractoras y Taller Moto y Motores. Ciudad del Este: P.O. Box Intercontinental Km. 5, Ruta 1, Tel: (09) 1572 2168, Suc. Santa Rita, Ruta 6 Km. 24, Tel: (09) 1572 2168, Suc. Camerata, Camindor, Avda. de las Reservas Km 354 - Tel: (091) 597 4000 Suc. Loma Plata (Chaco), Av. Cerro 13, 15, Tel: (0492) 203 180/250 287, Suc. Encarnación, Avda. Francisco de Orellana 594, Tel: (071) 200 224/205 416, Suc. Yambuyty, Ruta 6 Km. 10, Tel: (071) 218 2900

RIEDER & CIA.

ANEXO B


**BALANCE GENERAL INTERMEDIO
AL 30 DE JUNIO DE 2017
(Expresado en guaraníes)**

ACTIVOS INTANGIBLES

CUENTAS	VALORES DE ORIGEN			AMORTIZACIONES				Neto Resultante	
	Al Inicio del Periodo	Aumentos	Disminución	Al Cierre del Periodo	Acumulados al Inicio del Periodo	Del Periodo	Bajas		Acumulados al Cierre del Periodo
1- Marcas	4,846,050	-	-	4,846,050	(4,846,050)	-	-	(4,846,050)	-
2- Licencias de Software	2,018,160,781	36,081,682	-	2,054,242,463	(1,428,320,457)	(77,934,956)	-	(1,506,255,413)	547,987,050
3- Licencia Serv. De Internet	637,086,920	-	-	637,086,920	(367,365,776)	(35,962,915)	-	(403,328,591)	233,758,329
Totales Ejercicio Actual	2,660,093,751	36,081,682	-	2,696,175,433	(1,800,532,283)	(113,987,771)	-	(1,914,430,054)	781,745,379
Totales Ejercicio Anterior	2,005,233,668	14,262,050	-	2,019,495,718	(1,630,770,518)	(93,335,121)	-	(1,724,105,639)	295,390,079



Lic. MAGUEL ANGEL SOLAN GIMÉNEZ
CONTADOR
Pat. Profesional 010-0038947
R.U.C. 2131626 - 0



Lic. Gerd H. Thiede
Síndico Titular




RENAULT

VALEO

UNIFY

Rieder internet

RIEDER USADOS

SIEMENS

RIEDER & CIA.

ANEXO C

**BALANCE GENERAL INTERMEDIO
AL 30 DE JUNIO DE 2017
(Expresado en guaraníes)**

**INVERSIONES, ACCIONES, DEBENTURES Y OTROS TÍTULOS EMITIDOS EN SERIE
PARTICIPACIÓN EN OTRAS SOCIEDADES**

Denominación y Características de los Valores Emisor	Clase	Valor Nominal Unitario	Cantidad	Valor Nominal Total	Valor Patrimonial Proporcional	Valor de Libros	Valor de Cotización	% de Participación	Actividad Principal	Información sobre el Emisor		
										Capital	Según Último Balance Resultado Patrimonio Neto	
Inversiones Temporarias												
NO APLICABLE												
Totales Ejercicio Actual												
Totales Ejercicio Anterior												
Inversiones Permanentes	Ordinarias y al portador	10,000,000	165	1,650,000,000	10.16%	20,218,770,000	-	17.41%	Explotación forestal, reforestación	9,480,000,000	455,557,270	16,245,664,680
Totales Ejercicio Actual						20,218,770,000						
Totales Ejercicio Anterior						20,218,770,000						


Lic. MIGUEL ANZEL SOILAN GIMÉNEZ
CONTADOR
Pat. Profesional 010-0038947
R.U.C. 2131626 - 0


Lic. Gerardo H. Thiecke
Síndico Titular



RIEDER & CIA S.A.C.I.



RENAULT

VALETA

UNIFY

18

Rieder Internet

RIEDER USADOS

SIEMENS

RIEDER & CIA.

ANEXO D

**BALANCE GENERAL INTERMEDIO
AL 30 DE JUNIO DE 2017
(Expresado en guaraníes)**

OTRAS INVERSIONES

Cuentas	Valor de Costo	Amortización	Valor de Cotización	Valor Registrado Año Actual	Valor Registrado Año Anterior
Inversiones Corrientes					
Sub Total	NO APLICABLE				
Inversiones No Corrientes					
Sub Total					
Totales Ejercicio					



Lic. MIGUEL ANGEL SOILAN GIMENEZ
CONTADOR
Pat. Profesional 010-0038947
R.U.C. 2131626 - 0



Lic. Gerd H. Thiede
Síndico Titular




RIEDER & CIA.

ANEXO E

BALANCE GENERAL INTERMEDIO AL 30 DE JUNIO DE 2017 (Expresado en guaraníes)

PREVISIONES

RUBRO	Saldo al Inicio del Ejercicio	Constitución	Desafectación	Aplicación	Saldo al Cierre del Ejerc. Actual	Saldo al Cierre del Ejerc. Anterior
Deducidas del Activo (*)	10,779,322,981	-	7,432,094,294	-	3,347,228,687	9,898,924,275
Deducidas del Activo (**)	-	-	-	-	-	-
Total	10,779,322,981	-	7,432,094,294	-	3,347,228,687	9,898,924,275
Incluidas en el Pasivo	-	-	-	-	-	-
Total	-	-	-	-	-	-

(*) Corresponde a provisiones para Cuentas de Dudoso Cobro.

(**) Corresponde a provisiones por Obsolescencia de Existencias.



Lic. MIGUEL ANGEL SOLAN GIMENEZ
CONTADOR
Pat. Profesional 010-0038947
R.U.C. 2131626 - 0



Lic. Gerd H. Thiede
Síndico Titular




RENAULT

VALEO

UNIFY

20

Rieder internet

RIEDER USADOS

SIEMENS

RIEDER & CIA.

ANEXO F

**BALANCE GENERAL INTERMEDIO
AL 30 DE JUNIO DE 2017
(Expresado en miles de guaraníes)**

**COSTO DE MERCADERÍAS O PRODUCTOS VENDIDOS
O SERVICIOS PRESTADOS**

DETALLE	Ejercicio Actual	Ejercicio Anterior
I. COSTO DE MERCADERÍAS O PRODUCTOS VENDIDOS	56,479,010	64,728,049
Existencias al comienzo del periodo		
Mercaderías	178,658,617	183,284,656
Productos Terminados	-	-
Productos en Proceso	-	-
Materia Prima y Materiales	-	-
Otros	-	-
Compras y Costos de Producción del Ejercicio		
a) Compras	50,205,224	52,804,718
b) Costos de Producción	-	-
Diferencia de Inventario	-	-
Resultado por Tenencia	-	-
Existencias al cierre del periodo		
Mercaderías	172,384,831	171,361,325
Productos Terminados	-	-
Productos en Proceso	-	-
Materia Prima y Materiales	-	-
Otros	-	-
II. COSTOS DE SERVICIOS PRESTADOS SEGÚN ANEXO H	52,179,089	54,617,424
COSTO DE MERCADERÍAS O PRODUCTOS VENDIDOS Y SERVICIOS PRESTADOS	108,658,099	119,345,473



Lic. MIGUEL ANGEL SOILAN CIMENEZ
CONTADOR
Pat. Profesional 010-0038947
R.U.C. 2131626 - 0




Lic. Gerd H. Thiede
Sindico Titular



RIEDER & CIA S.A.C.I.



RIEDER & CIA.



ANEXO G

BALANCE GENERAL AL 30 DE JUNIO DE 2017 Y 2016 (Expresado en guaraníes)

ACTIVOS Y PASIVOS EN MONEDA EXTRANJERA

DETALLE	Moneda Extranjera			Moneda Local	
	Clase	Monto	Cambio Vigente	Monto Ejercicio Actual	Monto Ejercicio Anterior
ACTIVO					
Activos Corrientes					
Caja	Dólar Americano	87,645.03	5,558	487,131,077	5,899,120
Caja	Reales	210.59	1,681	354,000	-
Bancos	Dólar Americano	641,939.16	5,558	3,567,897,851	9,648,088,063
Bancos	Euro	163.42	6,343	1,036,573	146,763,065
Cheques Diferidos	Dólar Americano	174,387.59	5,558	969,246,225	302,611,379
Clientes	Dólar Americano	10,977,801.00	5,558	61,014,617,958	59,891,451,300
Adelanto a Proveedores	Dólar Americano	1,720,152.86	5,558	9,560,609,611	2,104,019,519
Adelanto a Proveedores	Euro	55,097.48	6,343	349,483,306	77,162,250
Adelanto a Proveedores	Corona Sueca	68,713.03	300	20,613,909	-
Sub Totales				75,970,990,510	72,175,994,696
Activos No Corrientes					
Clientes	Dólar Americano	22,344,340.00	5,558	124,189,841,720	129,773,620,119
Sub Totales				124,189,841,720	129,773,620,119
Totales				200,160,832,230	201,949,614,815
PASIVO					
Pasivos Corrientes					
Obligaciones Bancarias	Dólar Americano	12,782,534.18	5,562	71,096,455,109	80,742,398,423
Letras a Pagar	Dólar Americano	-	5,562	3,575,401,735	3,575,401,735
Bonos Bursátiles	Dólar Americano	4,500,000.00	5,562	25,029,000,000	27,990,000,000
Proveedores	Dólar Americano	3,932,219.02	5,562	21,871,002,189	19,694,922,325
Proveedores	Euro	81,824.77	6,348	519,423,640	42,221,934
Proveedores	Corona Sueca	2,466,199.10	500	1,233,099,550	334,807,890
Proveedores	Reales	5,489.06	1,682	9,232,599	-
Sub Totales				119,758,213,087	132,379,752,307
Pasivos No Corrientes					
Obligaciones Bancarias	Dólar Americano	3,437,746.15	5,562	19,120,744,086	34,117,305,007
Bonos Bursátiles	Dólar Americano	15,000,000.00	5,562	83,430,000,000	109,161,000,000
Sub Totales				102,550,744,086	143,278,305,007
Totales				222,308,957,174	275,658,057,314

Lic. MIGUEL ANGEL SOÍLAN GIMÉNEZ
CONTADOR
Pat. Profesional 010-0038947
R.U.C. 2131626 - 0

Lic. Gerd H. Thiede
Síndico Titular

RIEDER & CIA S.A.C.I.



RENAULT

VALEO

UNIFY

22

Rieder Internet

RIEDER USADOS

SIEMENS

**BALANCE GENERAL INTERMEDIO
AL 30 DE JUNIO DE 2017
(Expresado en miles de guaraníes)**

INFORMACIÓN REQUERIDA SOBRE COSTOS Y GASTOS

RUBRO	Costo de Bienes de Cambio	Costo de Bienes de Uso	Costo de Otros Activos	Gastos de Administrac.	Gastos de Comercializ.	Otros Gastos	Total Ejercicio Actual	Total Ejercicio Anterior
Remuneraciones de administradores, directores, síndicos y consejo de vigilancia	-	-	-	562,000	-	-	562,000	617,864
Honorarios y remuneraciones por servicios	-	-	-	1,264,901	1,671,659	-	2,936,560	4,160,986
Beneficios al Personal	-	-	-	37,388	85,228	-	122,616	101,636
Sueldos y jornales	-	-	-	2,815,528	4,464,932	-	7,280,460	8,316,338
Contribuciones sociales	-	-	-	1,006,383	2,521,606	-	3,527,989	3,176,500
Regalías y honorarios por servicios técnicos	-	-	-	-	-	-	-	-
Gastos de Publicidad y Propaganda	-	-	-	4,995	419,633	-	424,628	713,258
Intereses, Multas y Recargos Impositivos	-	-	-	-	-	-	-	-
Impuestos, tasa y contribuciones Impuesto a la Renta	-	-	-	-	-	1,601,895	1,601,895	1,652,791
Intereses a Bancos e Instituciones Financieras	-	-	-	-	-	17,490,273	17,490,273	15,406,583
Diferencia de Cambio	-	-	-	-	-	-	-	-
Amortización Bienes de Uso	-	-	-	3,237,971	-	-	3,237,971	2,765,681
Otras Amortizaciones	-	-	-	489,132	-	-	489,132	687,561
Previsiones	-	-	-	-	-	-	-	-
Otros gastos	-	-	-	2,211,866	11,156,870	1,136,829	14,505,565	17,018,226
Total del Periodo Actual	-	-	-	11,630,164	20,319,928	20,228,997	52,179,089	54,617,424
Total del Periodo Anterior	-	-	-	12,612,507	22,674,578	19,330,339	54,617,424	54,617,424

Lic. MIGUEL ANGEL SOILAN GIMÉNEZ
CONTADOR
Pat. Profesional 010-0038947
R.U.C. 2131626 - 0

Lic. Gerd H. Thiede
Síndico Titular



RIEDER & CIA S.A.C.

RIEDER & CIA.

ANEXO I

BALANCE GENERAL INTERMEDIO AL 30 DE JUNIO DE 2017

DATOS ESTADISTICOS

INDICADORES OPERATIVOS	Acumulado al Fin del Periodo	
	Ejercicio Actual	Ejercicio Anterior
Volumen de Ventas (en unidades)	219	320
Volumen de Ventas (en miles de guaraníes)	84.721.587	93.935.086
Cantidad de Empleados y Obreros	511	541
Consumo de Energía (en guaraníes)	312.242.028	307.340.106
Cantidad de Sucursales	5	5
(Otros)	0	0

Nota: El volumen de operaciones podrá consignarse en unidades físicas, en unidades equivalentes o en algún índice que resulte apropiado para indicar el nivel de actividad.

OBS: UTEquis: Unidad Técnica Equivalente


Lic. MIGUEL ANGEL SOILAN GIMÉNEZ
CONTADOR
Pat. Profesional 010-0038947
R.U.C. 2131626 - 0


Lic. Gerd H. Thier
Síndico Titular


RIEDER & CIA. S.A.C.I.



RENAULT

VAUX

UNIFY

24

Rieder internet

RIEDERUSADOS

SIEMENS

RIEDER & CIA.

ANEXO J

BALANCE GENERAL INTERMEDIO AL 30 DE JUNIO DE 2017

ÍNDICES ECONÓMICO – FINANCIEROS

INDICES	Acumulado al Fin del Periodo	
	Periodo Actual	Periodo Anterior
Liquidez (1)	1,10	1,26
Endeudamiento (2)	1,25	1,30
Rentabilidad (3) (Presentar sólo a fin de ejercicio)	--	--

(1) $\frac{\text{Activo Corriente}}{\text{Pasivo Corriente}}$;	(2) $\frac{\text{Total del Pasivo}}{\text{Patrimonio Neto}}$;	(3) $\frac{\text{Resultado Antes del Impuesto a la Renta}}{\text{Patrimonio Neto Excluido el Resultado del Periodo}}$
---	--	---



Lic. MIGUEL ANGEL SOILAN GIMÉNEZ
CONTADOR
Pat. Profesional 010-0038947
R.U.C. 2131626 - 0



Lic. Gerd H. Thiedo
Síndico Titular



RIEDER & CIA. S.A.G.I.



RENAULT

VALTRA

UNIFY

25

Rieder Internet

RIEDER USADOS

SIEMENS

Asunción, 28 de julio de 2017


A los señores
Accionistas de Rieder & Cía. S.A.C.I.
Presente

De mi mayor consideración:

Conforme a las disposiciones legales y estatutarias de la empresa, he examinado el Balance General, el Cuadro de Resultados correspondiente al ejercicio intermedio cerrado al 30 de junio de 2016.

La revisión consistió en comprobaciones de la contabilidad y de la documentación contenida en la misma.

Los estados contables revisados, surgen de los registros contables conformes a normas de Contabilidad legales y fiscales vigentes y en mi opinión, presentan razonablemente la situación financiera de la empresa al 30 de junio de 2016, por lo que recomiendo su aprobación.


LIC. GERD H. THIEDE
Sindico Titular



RIEDER & CIA.

Acta de Directorio N° 1531

En la ciudad de Asunción, Capital de la República del Paraguay, a los un día del mes de agosto del año dos mil diez y siete, siendo las 15:00 horas, se reúne el Directorio de Rieder & Cía. S.A.C.I. en su local social, bajo la presidencia del Sr. Juan Rodolfo Rieder y con la asistencia de los señores directores Francisco Rieder, Carlos E. Rieder, Jorge O. Rieder, Hilda J. Rieder y el Síndico Titular Sr. Gerd Thiede.

Al inicio de la sesión se da lectura al acta anterior siendo aprobada sin modificación.

El presidente del Directorio Sr. Juan Rodolfo Rieder manifiesta que el motivo de la sesión es el estudio del Balance General, Cuadro de Ganancias y Pérdidas, Notas a los Estados Contables, Anexos, Estado de Variación del Patrimonio Neto y el Estado de Origen y Aplicación de Fondos cerrado el 30 de Junio del 2017.

Luego del análisis y consideración de todas las documentaciones presentadas, el Directorio resuelve aprobar por unanimidad el Balance General, Cuentas de Ganancias y Pérdidas, las Notas a los Estados Contables, Anexos, Estado de Variación del Patrimonio Neto y el Estado de Origen y Aplicación de Fondos al 30 de Junio del 2017.

Sin otro asunto que tratar se levanta la sesión siendo las 16:30 horas.-

Francisco Rieder
Vice-Presidente

Juan Rodolfo Rieder
Presidente




Carlos E. Rieder
Director


Jorge O. Rieder
Director


Hilda J. Rieder
Director




Gerd Thiede
Síndico



RENAULT

VALTRA

UNIFY

Rieder Internet

RIEDERUSADOS

SIEMENS