

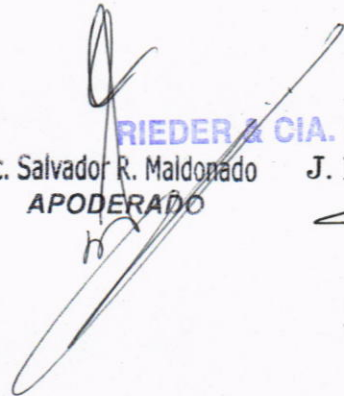
RIEDER & CIA.


BALANCE GENERAL INTERMEDIO 30 DE SETIEMBRE 2017 Y 2016 (Expresado en guaraníes)

ACTIVO	2017	2016
ACTIVO CORRIENTE		
DISPONIBLE		
Caja y Bancos - Nota 3	26,674,793,795	24,256,260,507
	26,674,793,795	24,256,260,507
EXIGIBLES		
Cientes - Nota 4	152,193,781,016	135,121,424,486
Previsión para Cuentas Incobrables - Nota 4 y 2.g)	(3,347,228,687)	(9,898,924,275)
Anticipo a Proveedores del Exterior	10,628,082,248	5,384,010,319
Anticipo de Impuesto a la Renta Regimen Especial	125,055,945	125,055,945
Retención de IVA	6,017,837,192	6,809,709,550
Otros Créditos	7,488,309,851	6,572,929,698
Previsión para Cuentas Incobrables	(871,000,000)	-
	172,234,837,565	144,114,205,723
EXISTENCIAS		
Mercaderías - Nota 5 y 2.f)	148,465,985,780	158,623,400,631
Previsión para obsolescencia	(12,365,555,917)	-
	136,100,429,863	158,623,400,631
GASTOS ADELANTADOS		
Seguros a Devengar	259,584,264	344,954,968
Intereses a Devengar	1,807,194,126	4,102,363,370
Otros Gastos a Devengar	5,238,596,330	3,814,152,781
	7,305,374,720	8,261,471,119
Ingresos Diferidos - Nota 10	(159,346,632,911)	(83,190,073,787)
MENOS: Gastos Incurridos - Nota 10	201,031,543,023	155,734,088,329
	41,684,910,112	72,544,014,542
Total Activo Corriente	384,000,346,055	407,799,352,522

Las Notas y Anexos que se adjuntan forman parte de los Estados Financieros


Lic. MIGUEL SOILAN GIMÉNEZ
CONTADOR
Pat. Profesional 010-0038947
R.U.C. 2131626 - 0


Lic. Salvador R. Maldonado
APODERADO


J. Rodolfo Rieder

1



RENAULT

VALEO

UNIFY

Rieder internet

RIEDER USADOS


SIEMENS


RIEDER & CIA.


BALANCE GENERAL INTERMEDIO 30 DE SETIEMBRE 2017 Y 2016 (Expresado en guaraníes)

ACTIVO	2017	2016
ACTIVO NO CORRIENTE		
EXIGIBLES		
Cientes - Nota 4	33,676,934,695	134,411,994,126
	33,676,934,695	134,411,994,126
INVERSIONES		
Títulos y Acciones	-	20,218,770,000
Aportes a Otras Empresas - Nota 6	30,126,647,394	10,138,178,583
	30,126,647,394	30,356,948,583
BIENES DE USO - Nota 2.e) y Anexo A		
Costo Original y Revaluado	700,848,821,875	326,351,740,422
Depreciaciones Acumuladas	(77,823,894,181)	(65,551,858,570)
	623,024,927,694	260,799,881,852
CARGOS DIFERIDOS		
Valores Originales	9,431,174,325	8,640,429,244
Amortizaciones Acumuladas	(7,415,352,759)	(6,657,699,461)
	2,015,821,566	1,982,729,783
Total Activo No Corriente	688,844,331,349	427,551,554,344
TOTAL ACTIVO	1,072,844,677,404	835,350,906,866

Las Notas y Anexos que se adjuntan forman parte de los Estados Financieros


Lic. MIGUEL ANGEL SOILAN GIMÉNEZ
CONTADOR
Pat. Profesional 010-0038947
R.U.C. 2131626 - 0


Lic. Salvador R. Maldonado
APODERADO


RIEDER & CIA. S.A.C.
J. Rodolfo Rieder




RIEDER & CIA.


BALANCE GENERAL INTERMEDIO 30 DE SETIEMBRE 2017 Y 2016 (Expresado en guaraníes)

PASIVO	2017	2016
PASIVO CORRIENTE		
EXIGIBLES		
Proveedores del Exterior - Nota 7 y Anexo G	28,443,719,491	15,204,492,962
Letras por Pagar	-	2,917,013,012
Obligaciones Bancarias - Nota 8 y Anexo G	291,428,252,848	255,828,813,905
Bonos Bursátiles - Nota 9 y Anexo G	28,300,000,000	23,244,000,000
Intereses Bonos Bursátiles a Pagar	8,189,344,992	9,898,156,332
(Intereses Bonos Bursátiles no Devengados)	(7,198,804,356)	(11,135,528,271)
Acreedores Varios	8,152,551,765	13,588,037,288
Proveedores Locales	7,824,873,785	6,125,894,174
Intereses por Pagar	16,407,278,383	17,754,471,878
(Intereses no Devengados)	(14,795,834,041)	(17,130,400,352)
Provisiones Varias	12,450,210,484	5,123,434,540
Dirección de Grandes Contribuyentes	652,205,218	488,983,867
(Anticipo de Impuesto a la Renta)	(5,040,747,344)	(3,210,497,447)
Total Pasivo Corriente	374,813,051,225	318,696,871,888
PASIVO NO CORRIENTE		
EXIGIBLES		
Obligaciones Bancarias - Nota 8	28,251,069,947	32,258,186,962
Bonos Bursátiles - Nota 9 y Anexo G	84,410,000,000	110,878,500,000
Provisiones Varias	22,640,000,000	-
Intereses por Pagar	409,945,253	1,578,278,076
Intereses Bonos Bursátiles a Pagar	12,145,300,087	20,010,350,693
Intereses no Devengados	(12,108,330,926)	(20,344,420,082)
Total Pasivo No Corriente	135,747,984,361	144,380,895,649
TOTAL PASIVO	510,561,035,587	463,077,767,537

Las Notas y Anexos que se adjuntan forman parte de los Estados Financieros


Lic. MIGUEL ANGEL SOILAN GIMÉNEZ
CONTADOR
Pat. Profesional 010-0038947
R.U.C. 2131626 - 0


Lic. Salvador R. Maldonado
APODERADO


RIEDER & CIA. S.A.C.
J. Rodolfo Rieder



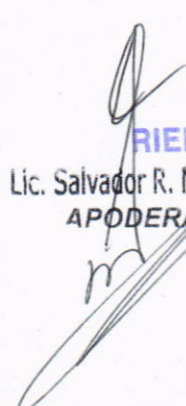
RIEDER & CIA.

BALANCE GENERAL INTERMEDIO 30 DE SETIEMBRE 2017 Y 2016 (Expresado en guaraníes)

PATRIMONIO NETO	2017	2016
CAPITAL SOCIAL		
Capital Integrado	319,480,000,000	310,000,000,000
	319,480,000,000	310,000,000,000
RESERVAS		
Reserva General	19,980,366,668	17,189,582,338
Reserva Legal	10,694,270,969	10,156,658,487
Reserva de Revalúo	204,606,581,176	30,746,086,440
	235,281,218,813	58,092,327,265
RESULTADOS		
Acumulado	1,946,068,387	-
Del Ejercicio	5,576,354,617	4,180,812,064
	7,522,423,004	4,180,812,064
TOTAL PATRIMONIO NETO	562,283,641,817	372,273,139,329
TOTAL PASIVO Y PATRIMONIO NETO	1,072,844,677,404	835,350,906,866
Cuentas de orden. Nota 11		
Contratos en ejecución	USD 159.640.983,00	

Las Notas y Anexos que se adjuntan forman parte de los Estados Financieros


Lic. MIGUEL ANGEL SOILAN GIMÉNEZ
CONTADOR
Pat. Profesional 010-0038947
R.U.C. 2131626 - 0


Lic. Salvador R. Maldonado
APODERADO


J. Rodolfo Rieder



RENAULT

VALTRA

UNIFY

Rieder internet

RIEDER USADOS

SIEMENS


RIEDER & CIA.


ESTADO DE RESULTADOS POR EL PERIODO COMPRENDIDO ENTRE EL 1° DE ENERO Y EL 30 DE SETIEMBRE DE 2017 Y 2016 (Expresado en guaraníes)

	2017	2016
Ventas Netas	135,528,603,771	143,480,637,513
Menos		
Costos de Mercaderías Vendidas	(85,160,873,210)	(95,986,825,303)
Costos de Servicios de Internet	(2,691,984,197)	(2,808,241,284)
RESULTADO BRUTO	47,675,746,364	44,685,570,926
Más		
OTROS INGRESOS OPERATIVOS		
Labor Taller	8,545,218,267	8,375,526,418
Resultado neto venta de activo fijo	-	3,395,084,967
Ingresos Netos por Proyectos	20,375,484,729	19,499,953,203
Intereses Caja de Ahorro	8,867,011	25,814,761
Comisiones cobradas	1,142,165,945	50,182,320
Descuentos Obtenidos	33,190	414
Diferencias de Cambio - Neto	2,902,249,327	8,907,148,116
Intereses Cobrados	1,613,629,378	1,096,364,640
Otros Ingresos	3,216,268,173	3,351,385,576
	37,803,916,020	44,701,460,415
	85,479,662,384	89,387,031,341
Menos		
GASTOS DE EXPLOTACIÓN - Anexo H		
Gastos de Administración	(11,847,338,594)	(14,195,426,771)
Gastos de Ventas	(30,338,828,498)	(36,115,660,516)
Seguros Pagados	(487,612,211)	(505,184,519)
Gastos Impositivos	(1,557,880,832)	(1,766,787,804)
	(44,231,660,135)	(52,583,059,610)
EBITDA	41,248,002,249	36,803,971,731
GASTOS FINANCIEROS Y OTROS - Anexo H		
Depreciaciones de Bienes de Uso	(4,991,219,184)	(4,628,381,648)
Amortización de Cargos Diferidos	(825,870,224)	(571,710,175)
Reserva Legal	(293,492,348)	(220,042,740)
Gastos Bancarios	(1,364,876,685)	(1,599,840,913)
Intereses Pagados	(20,572,619,132)	(17,761,737,105)
Gastos de Bolsa de Valores	(168,726,548)	(624,406,110)
Intereses Bonos Bursátiles	(6,802,638,292)	(6,728,057,109)
Diferencias de Cambio - Neto	-	-
	(35,019,442,414)	(32,134,175,800)
RESULTADO ANTES DE IMPUESTO	6,228,559,835	4,669,795,931
Impuesto a la Renta - Anexo H	(652,205,218)	(488,983,867)
RESULTADO DEL EJERCICIO	5,576,354,617	4,180,812,064

Las Notas y Anexos que se adjuntan forman parte de los Estados Financieros


Lic. MIGUEL ANGEL SOILAN GIMÉNEZ
CONTADOR
Pat. Profesional 010-0038947
R.U.C. 2131626 - 0


Lic. Salvador R. Maldonado
APODERADO


J. Rodolfo Rieder

5



RENAULT

VALEO

UNIFY

Rieder Internet


RIEDER USADOS


SIEMENS

**ESTADO DE VARIACIÓN DEL PATRIMONIO NETO
AL 30 DE SETIEMBRE DE 2017 Y 2016
(Expresado en guaraníes)**

Concepto	CAPITAL		RESERVAS			RESULTADOS		TOTAL
	Integrado	Anticipo para Aumento de Capital	Generales	Legal	De Revalúo	Acumulado	Del Ejercicio	
Saldo al 31 de diciembre de 2016	310,000,000,000	0	17,189,582,338	10,215,078,080	40,962,844,750	0	5,290,784,330	383,658,289,498
Transferencia utilidades de 2016 a Resultados Acumulados	--	--	--	--	--	7,236,852,717	(5,290,784,330)	1,946,068,387
Distribución de Utilidades	--	--	2,790,784,330	--	--	(5,290,784,330)	--	(2,500,000,000)
Integración de Capital	9,480,000,000	--	--	--	0	--	--	9,480,000,000
Capitalizaciones	--	--	--	--	--	--	--	0
Reservas	--	--	--	--	163,643,736,426	--	--	163,643,736,426
Emisión de Acciones	--	--	--	--	--	--	--	0
Reserva del Ejercicio	--	--	--	479,192,889	--	--	--	479,192,889
Resultado del Ejercicio	--	--	--	--	--	--	5,576,354,617	5,576,354,617
Saldo al 30 de setiembre de 2017	319,480,000,000	0	19,980,366,668	10,694,270,969	204,606,581,176	1,946,068,387	5,576,354,617	562,283,641,817
Saldo al 30 de setiembre de 2016	310,000,000,000	0	17,189,582,338	10,156,658,487	30,746,086,440	0	4,180,812,064	372,273,139,329

Las Notas y Anexos que se adjuntan forman parte de los Estados Financieros


 Lic. MIGUEL ÁNGEL SOILAN GIMÉNEZ
 CONTADOR
 Pat. Profesional 010-0038947
 R.U.C. 2131626 - 0


 Lic. Salvador R. Maldonado
 APODERADO


 RIEDER & CIA. S.A.
 J. Rodolfo Rieder




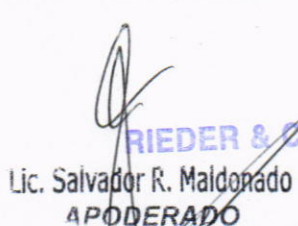
RIEDER & CIA.


ESTADO DE ORIGEN Y APLICACIÓN DE FONDOS POR EL PERIODO COMPRENDIDO ENTRE EL 1º DE ENERO Y EL 30 DE SETIEMBRE DE 2017 Y 2016 (Expresado en Guaraníes)

	2017	2016
Conciliación del Resultado Neto con el Efectivo y Equivalente de Efectivo proveniente de las Actividades de Operación		
Utilidad del Ejercicio	5,576,354,617	4,180,812,064
Más: Ajustes a la Utilidad del Ejercicio		
Depreciaciones Bienes de Uso	9,300,377,750	3,878,336,660
Amortización de Cargos Diferidos	568,513,008	487,636,854
Ajustes al Activo Fijo	2,677,399,058	0
Reserva Legal	479,192,889	220,042,740
Ajustes por Fusión	(20,935,264,874)	-
Resultado Neto antes de cambios en el Capital Operativo	(2,333,427,552)	8,766,828,318
Cargos y Abonos por cambios en el Activo y Pasivo		
(Aumento) Disminución Neto de Exigibles	14,080,568,217	29,851,643,242
(Aumento) Disminución Neto de Existencias	(11,616,835,043)	24,661,277,974
(Aumento) Disminución Neto de Gastos Adelantados	(4,316,527)	(2,506,627,518)
(Aumento) Disminución Neto de Cargos Diferidos	(345,953,885)	(852,451,398)
Aumento (Disminución) Neto de Obligaciones Comerciales	(7,288,669,933)	(18,100,674,695)
Aumento (Disminución) Neto de Provisiones y Deudas Fiscales	28,072,201,993	2,140,274,795
Aumento (Disminución) de Ganancias a Realizar	(2,097,068,553)	(26,419,989,304)
	20,799,926,269	8,773,453,096
Aumento (Disminución) del Efectivo y Equivalente de Efectivo proveniente de la Actividad de Operación	18,466,498,717	17,540,281,414
Actividades de Inversión		
Adquisición y/o Construcción de Bienes de Uso	(21,464,136,195)	3,926,863,737
Aportes en Otras en Empresas	3,418,174,806	(3,592,613,936)
Aumento (Disminución) del Efectivo y Equivalente de Efectivo proveniente de la Actividad de Inversión	(18,045,961,389)	334,249,801
Actividades de Financiamiento		
Aumento (Disminución) Neto de Obligaciones Financieras	(5,361,830,741)	(6,455,372,592)
Aumento (Disminución) Neto de Obligaciones No Financieras	0	0
Aumento de Capital por Fusión	9,480,000,000	0
Distribución de dividendos	(2,500,000,000)	(4,500,000,000)
Aumento (Disminución) del Efectivo y Equivalente de Efectivo proveniente de la Actividad de Financiamiento	1,618,169,259	(10,955,372,592)
Aumento Neto de Efectivo y Equivalente de Efectivo	2,038,706,587	6,919,158,623
Saldo Efectivo y Equivalente de Efectivo al inicio	24,636,087,208	17,337,101,884
Saldo Efectivo y Equivalente de Efectivo al finalizar el Ejercicio	26,674,793,795	24,256,260,507

Las Notas y Anexos que se adjuntan forman parte de los Estados Financieros


Lic. MIGUEL ANGEL SOILAN GIMÉNEZ
CONTADOR
Pat. Profesional 010-0038947
R.U.C. 2131626 - 0


Lic. Salvador R. Maldonado
APODERADO


J. Rodolfo Rieder

7



RENAULT



UNIFY



RIEDER USADOS

SIEMENS

RIEDER & CIA.

NOTAS A LOS ESTADOS FINANCIEROS INTERMEDIOS AL 30 DE SETIEMBRE DE 2017

1. El Ente.

"Rieder & Compañía" Sociedad Anónima, Comercial e Industrial fue constituida por Escritura Pública pasada ante el Escribano Don Saúl Martínez Fretes, en fecha 2 de junio de 1964, habiéndose aprobado los mismos y reconocida su personería jurídica por Decreto del Poder Ejecutivo de la Nación N° 5880 de fecha 30 de junio de 1964 e inscripto en el Registro Público de Comercio. Los estatutos vigentes de la sociedad constan en Escritura Pública N° 418 de fecha 13 de mayo de 1996, inscripta en el Registro de Personas Jurídicas y Asociaciones bajo el N° 302 de fecha 1° de julio de 1996 y en el Registro Público de Comercio bajo el N° 662 en fecha 12 de julio de 1996. Según Escritura Pública N° 88 de fecha 23 de junio de 1999, por acta de asamblea general extraordinaria N° 37 de fecha 20 de abril de 1999, fue aprobado el aumento del capital autorizado a Gs. 60.000.000.000, el cual se encuentra totalmente integrado. Asimismo, según Escritura Pública N° 73 de fecha 23 de noviembre de 2004, por acta de asamblea general extraordinaria N° 44 de fecha 05 de noviembre de 2004, fue aprobado el aumento del capital social a Gs. 83.000.000.000, el cual se encuentra totalmente integrado. De la misma forma, a través de la mencionada escritura, se ha realizado las modificaciones de los estatutos sociales a los efectos de adecuarlo a las normas legales del Mercado de Valores, y de esa forma permitir a la empresa realizar oferta pública de valores con el fin de captar recursos financieros para capital operativo, proyectos e inversiones. Asimismo, según Escritura Pública N° 67 de fecha 20 de mayo de 2010, por acta de asamblea general extraordinaria N° 51 de fecha 21 de abril de 2010, fue aprobado el aumento del capital social a Gs. 125.000.000.000, el cual se encuentra totalmente integrado. Según Escritura Pública N° 107 de fecha 11 de junio de 2013, por acta de asamblea general extraordinaria N° 55 de fecha 30 de abril de 2013, fue aprobado el aumento del capital social a Gs. 250.000.000.000, el cual se encuentra totalmente integrado. Por acta de asamblea general extraordinaria N° 59 de fecha 27 de abril de 2016, fue aprobado el aumento del capital social a Gs. 310.000.000.000, el cual se encuentra totalmente integrado. Por Escritura Pública N° 59 de fecha 19/09/2017 fue protocolizado la fusión de Postillón S.A. como sociedad absorbida y Rieder & Cía. S.A.C.I., como sociedad absorbente y eleva el capital social autorizado a G. 650.000.000.000.- de los cuales G. 319.480.000.000.- se encuentran integrados.

La Sociedad tendrá una duración de cincuenta (50) años contados a partir del día en que la modificación de los estatutos sociales sea registrada en los correspondientes Registros Públicos, pudiendo ser prorrogado su término o anticiparse su disolución por resolución de la Asamblea General de Accionistas.

2. Políticas de Contabilidad.

La Sociedad adopta sus políticas de contabilidad, siguiendo los lineamientos generales de las prácticas contables usuales.

a) Moneda de cuenta.

Los presentes estados financieros, han sido preparados en base a la moneda oficial del Paraguay, el guaraní.

Lic. MIGUEL ANGELO SOILAN GIMÉNEZ
CONTADOR
Pat. Profesional 010-0038947
R.U.C. 2131626 - 0

8

Lic. Salvador R. Maldonado
APODERADO

J. Rodolfo Rieder



RIEDER & CIA.

b) Efectos de la inflación.

Los estados financieros han sido preparados en base a cifras históricas, sin considerar el efecto que las variaciones en el poder adquisitivo de la moneda local pudieran tener sobre los rubros no monetarios que los componen, debido a que la corrección monetaria no es un principio de contabilidad de aceptación generalizada ni una norma vigente en el Paraguay. Constituye una excepción al criterio descrito, el ajuste por diferencia de cambio y el revalúo obligatorio de los bienes del activo fijo en virtud a lo que establece la Ley 125/91.

c) Moneda Extranjera.

Los activos en moneda extranjera se valúan al tipo de cambio comprador vigente a la fecha de cierre y los pasivos se valúan al tipo de cambio vendedor, de conformidad con principios de contabilidad generalmente aceptados.

Las diferencias netas de cambio devengadas por fluctuaciones en los tipos de cambio entre las fechas de concertación de las operaciones y su liquidación o valuación al cierre del período se imputan a la cuenta Diferencias de Cambio del Estado de Resultados.

La empresa mantiene como política realizar los ajustes por diferencia en el tipo de cambio al cierre de cada mes durante el ejercicio.


d) Reconocimiento de ingresos y egresos.

Para el reconocimiento de las ganancias y pérdidas se ha aplicado el principio de lo devengado excepto los intereses moratorios que, en algunos casos, se contabilizan en el momento del cobro.


e) Valuación de bienes de uso.

Los bienes son revaluados anualmente de acuerdo al artículo 12 de la Ley N° 125/91 (actualizada), considerando los coeficientes de actualización suministrados por el Ministerio de Hacienda a tal efecto.

Las depreciaciones son computadas a partir del mes siguiente de la incorporación con cargo a resultados del ejercicio, utilizando el sistema lineal, a tasas que están dentro de los límites permitidos por las leyes tributarias y que se consideran adecuadas para extinguir el valor bruto de los bienes al fin de su vida útil. El costo, la revaluación y la depreciación acumulada de los bienes vendidos o retirados, son eliminados de las cuentas del activo, y la ganancia o pérdida es aplicada a resultados.


Lic. MIGUEL ANGEL SOILAN GIMÉNEZ
CONTADOR
Pat. Profesional 010-0038947
R.U.C. 2131626 - 0

9


Lic. Salvador R. Maldonado
APODERADO


RIEDER & CIA. S.A.C.
J. Rodolfo Rieder



RIEDER & CIA.

f) Valuación de existencias.

Las Unidades Nuevas (Automóviles, Tractores, Implementos Agrícolas y Maquinarias Pesadas) se valúan a su costo de adquisición, inferior a su valor de realización.

Las unidades usadas tomadas como parte de pago son incorporadas al inventario al valor de tasación practicado por la empresa más todos los gastos de acondicionamiento del bien para su posterior venta.

Los inventarios de Repuestos, Materiales Telefónicos e Industriales están valuados al costo promedio ponderado.

g) Previsión por incobrables.

La empresa constituye provisiones para deudores de dudoso cobro a los efectos de regularizar aquellos créditos que, a entender de la Dirección, presentan riesgos de su total recuperación.

3. Disponibilidades.

Comprende; en guaraníes:

	Moneda	Saldo M/E	2017	2016
Caja				
Guaraníes	Gs.	--	10.404.518.342	16.351.782.658
Dólares	US\$	8.679,75	49.075.319	5.877.097
Total en Caja (a)			10.453.593.661	16.357.659.755
Bancos				
Banco Amambay	Gs.	--	27.753.729	48.736.890
Banco Amambay	US\$.	3.374,18	19.077.614	164.274.839
Banco Atlas	US\$.	9.394,84	53.118.425	393.719.831
Banco Atlas	Gs.	--	2.292.826	123.559.592
Banco Continental S.A.E.C.A.	Gs.	--	67.074.852	22.582.504
Banco Continental S.A.E.C.A.	US\$.	22.993,62	130.005.927	426.521.829
Banco Do Brasil	Gs.	--	11.491.001	11.906.496
Banco Do Brasil	US\$.	126.094,06	712.935.815	16.103.658
Banco Familiar S.A.E.C.A.	US\$.	11.147,63	63.028.700	4.093.125
Banco Familiar S.A.E.C.A.	Gs.	--	1.899.220	0
Banco GNB Paraguay	Gs.	--	3.288.434.095	2.592.726.115
Banco GNB Paraguay	US\$	641.766,08	3.628.545.416	297.524.294
Banco Interfisa S.A.E.C.A.	Gs.	--	338.142.252	122.241.317
Banco Interfisa S.A.E.C.A.	US\$.	7.397,47	41.825.295	-32.571.563
Banco Itapúa S.A.E.C.A.	Gs.	--	94.540.009	73.739.252
Banco Itapúa S.A.E.C.A.	US\$	677,94	3.833.073	4.719.665
Banco Itaú Paraguay S.A.	Gs.	--	1.701.921.420	557.683.494
Banco Itaú Paraguay S.A.	US\$	33.813,97	191.184.186	142.582.861
Banco Nación Argentina	US\$	10.934,39	61.823.041	14.851.356
Banco Nación Argentina	Gs.	--	8.404.304	10.563.411
Banco Nacional de Fomento	Gs.	--	129.046.729	110.111.853
Banco Regional S.A.E.C.A.	US\$	73.881,73	417.727.301	11.374.226
Banco Regional S.A.E.C.A.	Gs.	--	1.953.509	70.941.153
Bancop S.A	Gs.	--	2.756.997	21.440.926

Lic. MIGUEL ANSEL SOILAN GIMÉNEZ
CONTADOR

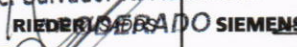

Pat. Profesional 010-0038947

R.U.C. 2131628-0

10

Lic. Salvador R. Maldonado

J. Rodolfo Rieder



RIEDER & CIA.

Bancop S.A	US\$	3.018,80	17.068.295	16.435.160
BBVA Banco	Gs.	--	897.008.379	35.610.025
BBVA Banco	US\$	325.986,52	1.843.127.784	2.689.419
Citibank	Gs.	--	0	33.056.853
Deutsche Bank	US\$	0	0	721.777.223
Deutsche Bank	Euros	0	0	148.383.531
Financiera El Comercio	US\$	146,49	828.254	813.020
Financiera El Comercio	Gs.	--	3.100.190	2.458.871
Financiera Rio S.A	Gs.	--	26.273.227	4.237.485
Financiera Rio S.A	US\$	71,40	403.696	396.270
Solar Financiera S.A.E.C.A	US\$	25.664,71	145.108.270	6.232.095
Sudameris Bank S.A.E.C.A.	Gs.	--	181.055.843	258.997.938
Sudameris Bank S.A.E.C.A.	US\$	42.576,19	240.725.778	65.296.250
Sudameris Bank S.A.E.C.A.	Euros	54,08	361.200	97.734
TU Financiera	Gs.	--	454.188	447.398
Visión Banco S.A.E.C.A.	Gs.	--	23.725.965	183.802
Visión Banco S.A.E.C.A.	US\$	2.829,75	15.999.407	1.042.605.462
Total en Bancos (b)			14.394.056.212	7.549.145.657
Otros Valores				
Valores al Cobro	Gs.	--	171.046.825	98.477.448
Cheques Diferidos	Gs.	--	951.729.800	225.199.497
Cheques Diferidos	US\$	124.578,58	704.367.297	25.778.150
Total en Otros Valores (c)			1.827.143.922	349.455.095
Total Disponible (a) + (b) + (c)			26.674.793.795	24.256.260.507

4. Clientes.

Este rubro está compuesto por facturas y comisiones pendientes de cobro y se compone, en guaraníes:

	2016	2015
Corto Plazo		
Clientes	152.193.781.016	135.121.424.486
Previsión para Cuentas Incobrables – Anexo E	(3.347.228.687)	(9.988.924.275)
Total Corto Plazo	148.846.552.329	125.222.500.211
Largo Plazo		
Clientes	33.676.934.695	134.411.994.126
Total Largo Plazo	33.676.934.695	134.411.994.126
Total	182.523.487.024	259.634.494.337

5. Existencias.

Este rubro comprende; en guaraníes:

	2017	2016
Automóviles Renault	4.860.518.575	8.902.282.951
Automóviles Volvo	5.331.246.906	2.964.886.820
Cosechadora Valtra	--	--
Implementos Valtra	649.391.409	744.883.297
Sembradora Valtra	1.263.961.134	1.602.859.938

Lic. MIGUEL ANGEL SOILAN GIMÉNEZ
CONTADOR
Pat. Profesional 010-0038947

R.U.C. 2131626-0

11

Lic. Salvador R. Maldonado

J. Rodolfo Rieder



RIEDER & CIA.

Plantadora Valtra	1.780.320.079	2.774.313.435
Pulverizadora Valtra	--	2.315.663.832
Camiones Volvo	--	563.513.016
Tractores Valtra	7.013.340.425	24.054.407.102
Motoniveladoras	2.137.085.379	4.239.324.142
Implementos Kuhn/Metasa	548.480.902	548.480.902
Implementos Agrícolas	72.219.244	28.437.421
Automóviles Usados Renault	2.693.976.277	3.123.594.673
Automóviles Usados Volvo	11.466.854.964	13.009.659.866
Tractores Usados	2.032.792.385	3.020.815.488
Camiones Usados	--	360.504.116
Implementos Agrícolas Usados	75.409.071	--
Implementos Usados en Trámites	268.144.178	268.144.178
Materiales Eléctricos Industriales	9.714.572.885	9.201.055.535
Materiales de Comunicación	2.799.833.265	2.958.332.745
Materiales TEL	965.796.041	965.849.555
Repuestos	41.590.723.474	39.445.562.642
Unidades Usadas en Trámites - Volvo	2.470.459.151	30.750.000
Unidades Usadas en Trámites - Renault	403.682.493	--
Productos GSM	1.462.706.222	1.462.706.222
Órdenes de Trabajo - Material	20.097.084.863	12.393.882.026
Órdenes de Trabajo - Labor	710.473.636	2.229.371.812
Importaciones en Curso	16.066.783.738	10.222.713.881
JF Maquinas Agrícolas	13.294.267	13.294.267
CIVEMASA	13.152.404	440.219.837
Excavadoras	7.453.205.203	8.235.128.415
Excavadoras Usadas	327.297.994	676.922.382
Tracto cargadoras	--	--
Compactadora Valtra	--	369.175.959
Retro Excavadora	--	353.336.112
Buses Volvo	530.832.185	1.083.204.877
Equipos en arrendamiento	103.766.806	--
Forestación	3.548.580.225	--
Automóviles usados tractores	--	20.123.187
Total Existencias	148.465.985.780	158.623.400.631

6. Aportes a otras empresas.

El aporte se refiere a las siguientes empresas: 1) NOVAVIDA S.A.: Esta empresa es poseedora de propiedades inmuebles de alrededor de 13 hectáreas, al costado del aeropuerto internacional Silvio Pettirosi. La misma se dedicará a la actividad inmobiliaria y en este momento se halla estudiando un proyecto de barrio cerrado. La suma de los aportes a la fecha asciende a G. 16.372.807.851.-

2) CITSA: La suma de los aportes a la fecha asciende a G. 13.325.089.543. La empresa trabaja como subcontratista de los proyectos de energía que emprende RIEDER & CIA. S.A.C.I. en las diferentes licitaciones.


3) SUDAMERIS LEASING: Aporte realizado para la formalización de la empresa "SUDAMERIS LEASING SOCIEDAD ANÓNIMA" de G. 428.750.000.- que tendrá como objeto exclusivo llevar a cabo operaciones de leasing o arrendamiento financiero.

7. Proveedores del Exterior.

El saldo de las obligaciones con proveedores del exterior se compone como sigue, en guaraníes:


Lic. MIGUEL ÁNGEL SOILAN GIMÉNEZ
CONTADOR
Pat. Profesional 010-0038947
R.U.C. 2131626 - 0

12


RIEDER & CIA. S.A.C.I.
Lic. Salvador R. Maldonado
APODERADO


J. Rodolfo Rieder



RIEDER & CIA.

	<u>2017</u>	<u>2016</u>
Agco Implementos Ltda.	544.775.000	11.400.050
Agco Internacional GMBH	7.126.571.650	--
ALCOBRA GMBH	--	56.241
BOX 21 VIAGENS, EVENTOS E PARTICIPACOES LTDA - ME 20414	9.836.396	--
BRIGO	1.381.000	763.030
BURNDY DO BRASIL LTDA.	20.206.200	19.852.770
ENERGIA ALCALINA S.R.L. 20336	315.629.900	--
FOTON INTENACIONAL CO., LTD 20210	50.789.331	--
FURLONG CHILE S.A	28.119.276	12.495.567
GEELY INTERNATIONAL CORPORATION 20246	140.400.149	--
GRIMALDI AGENCIAS ARGENTINA S.A. 20300	3.987.017	--
HMV INGENIEROS 20273	51.780.510	--
HUBBELL DO BRASIL, IND COM IMP E EXP DE EQUIPAMIENTOS 20425	582.160.319	--
INCOMISA 20423	153.549.404	--
INDUSTRIA AGRICOLA FORTALEZA IMP.EXP SFIL 20227	1.405.265	--
Industrial Agricola Fortaleza	--	1.380.685
INSTITUTOS LACTEC 20500	817.152	--
JINAN CREATEK TECH. CO., LTD. 20256	9.748.784	--
JUSAN S.A	--	5.282.950
Lingong Construction Machinery	159.208.499	52.365.713
MAHINDRA AND MAHINDRA LIMITED 20190	5.604.589	--
MARLEW S.A. CONDUCTORES ELECTRICOS 20366	3.160.012.639	--
Media Networks Latin America	57.851.539	--
NEXANS BRASIL S/A 201418	5.640.756	--
NEXANS CHILE S.A. 20390	1.411.684.655	--
OMICRON ELECTRONICS CORP. USA 20371	1.069.740	--
PFISTERER S.A	222.706.648	26.020.836
Phoenix Contact	187.178.715	166.088.609
PRESEL SAC 20359	65.406.960	--
Renault Argentina S.A.	4.328.315	26.089.876
Renault Do Brasil	1.841.898.595	296.738.908
Renault Francia	389.768.712	1.449.096.002
Rodo Riva Transportes	228.051.588	141.449.596
Same Deutz S.A.	117.730.264	93.195.576
SETEK Elektronik	13.412.116	12.535.494
Siemens AG - Munchen	291.520.960	334.267.150
Siemens Colombia	1.768.097.608	90.255.030
Siemens do Brasil	33.095.767	30.932.612
Siemens Enterprise Communications Ltda	3.778.616	3.712.524
Siemens LTDA	425.024.059	388.567.057

Lic. MIGUEL ANGEL SOILAN GIMÉNEZ
CONTADOR
Pat. Profesional 010-0038947
R.U.C. 2131626 - 0

13

Lic. Salvador R. Maldonado

J. Rodolfo Rieder

RIEDER & CIA. S.A.

APODERADO



RENAULT

VALTRA

UNIFY

Rieder internet

RIEDER USADOS

SIEMENS

RIEDER & CIA.

SIEMENS MANUFACTURING S.A	84.554.287	83.075.334
Siemens Nuernberg	1.172.816.977	403.358.293
Star One S.A	3.518.596	3.457.051
TIANJIN CITY P.R.E. IMP & EXP TRADE CO., LTD 20212	13.233.306	--
Transapelt S.A.	39.653.960	38.960.366
TRANSFORMER PROTECTOR CORP - TCP 20361	407.203.040	--
Transportes Furlong S.A.	--	89.675.129
UNIFY COMMUNICATIONS S.A. 20415	49.717.096	--
Unify Gmbh & Co. KG	97.995.213	187.306.839
Valtra Do Brasil	1.107.096.906	4.483.001.040
VCE Internacional AB	246.998.891	39.142.489
Volvo Car Corporation AB	1.526.417.100	4.994.984.737
VOLVO CAR PARTS AB 20007	1.110.212.880	--
VOLVO CONSTRUCTION	466.118.772	429.526.691
VOLVO DO BRASIL - 20040	711.749.358	--
Volvo do Brasil Veic. Ltda. Rptos.	171.897.992	26.059.680
Volvo Truck Parts AB	--	528.495.920
Volvo Truck Parts Gent	544.918.424	213.672.057
VTF Latin America	1.255.388.000	521.230.361
Total Proveedores del Exterior	28.443.719.491	15.204.492.962

8. Obligaciones Bancarias.


El saldo de las obligaciones bancarias se compone como sigue, en guaraníes:

Banco	Importe	T. C	2017
Préstamos en Moneda Extranjera –Anexo G			
Banco Continental	3.000.000,00	5.660	16.980.000.000
Banco Continental–Préstamos Estructurado Avión	303.217,92	5.660	1.716.213.427
Banco Regional – L/C	3.695.710,00	5.660	20.917.718.600
Banco Do Brasil	2.461.667,00	5.660	13.933.035.220
Banco Familiar	101.059,05	5.660	571.994.223
Banco de la Nación Argentina	2.300.000,00	5.660	13.018.000.000
BBVA Banco	666.668,00	5.660	3.773.340.880
Banco Atlas- Préstamo Estructurado	806.180,99	5.660	4.562.984.403
Banco Atlas	478.971,49	5.660	2.710.978.633
Interfisa Banco	795.421,00	5.660	4.502.082.860
Amambay	3.665.171,74	5.660	20.744.872.048
Total Préstamo en Moneda Extranjera	18.274.067,19		103.431.220.295
Préstamos en Moneda Nacional			
Banco Amambay	--	--	11.899.075.870
Banco Amambay– Préstamo Estructurado	--	--	1.228.000.000
Banco Familiar	--	--	4.982.662.056
Banco Atlas	--	--	11.781.988.103
Banco GNB	--	--	13.712.611.276
Banco Sudameris Bank	--	--	46.705.856.800
Banco Regional	--	--	27.203.465.000

Lic. MIGUEL ANGEL SOILAN GIMÉNEZ
CONTADOR
Pat. Profesional 010-0038947
R.U.C. 2131626 - 0

14

RIEDER & CIA. S.A.C.I.
Lic. Salvador R. Maldonado
APODERADO
J. Rodolfo Rieder



RIEDER & CIA.

Banco Regional - Préstamo Estructurado	--	--	9.500.000.000
Banco Itau	--	--	8.199.166.666
Banco GNB - Préstamo Estructurado	--	--	6.663.339.162
Bancop	--	--	22.820.328.519
Banco Continental	--	--	21.079.600.000
Banco Itapúa SAECA	--	--	4.923.273.328
Banco Interfisa	--	--	10.645.368.657
Financiera RIO	--	--	5.299.520.365
Financiera RIO- Préstamo Estructurado	--	--	3.929.139.425
Vision Banco	--	--	5.674.707.273
Total Préstamos en Moneda Nacional	--	--	216.248.102.500
Total al 30.09.2017	--	--	319.679.322.795

9. Bonos Bursátiles.

Su composición al 30 de setiembre de 2017 es como sigue, en guaraníes:

Corto Plazo

Vencimiento	US\$	Gs.
10/2017	500.000	2.830.000.000
11/2017	500.000	2.830.000.000
05/2018	500.000	2.830.000.000
06/2018	500.000	2.830.000.000
03/2018	500.000	2.830.000.000
03/2018	500.000	2.830.000.000
11/2017	500.000	2.830.000.000
07/2018	500.000	2.830.000.000
08/2018	500.000	2.830.000.000
09/2018	500.000	2.830.000.000
5.000.000,00		28.300.000.000

Largo Plazo Dólares

Vencimiento	US\$	G.
07/2019	1.000.000	5.660.000.000
09/2019	500.000	2.830.000.000
10/2018	750.000	4.245.000.000
05/2019	500.000	2.830.000.000
11/2019	750.000	4.245.000.000
05/2020	500.000	2.830.000.000
11/2020	500.000	2.830.000.000
07/2020	500.000	2.830.000.000
09/2020	500.000	2.830.000.000
03/2020	500.000	2.830.000.000
08/2020	500.000	2.830.000.000
02/2020	500.000	2.830.000.000
04/2020	500.000	2.830.000.000
10/2020	500.000	2.830.000.000
03/2021	500.000	2.830.000.000
05/2021	500.000	2.830.000.000
07/2021	500.000	2.830.000.000
10/2019	500.000	2.830.000.000
06/2020	500.000	2.830.000.000
09/2021	500.000	2.830.000.000
04/2021	500.000	2.830.000.000
04/2021	500.000	2.830.000.000
08/2021	500.000	2.830.000.000
10/2021	500.000	2.830.000.000
11/2021	500.000	2.830.000.000

Lic. MIGUEL ANGELO SOLAN GIMENEZ
CONTADOR
Pat. Profesional 010-0038947
R.U.C. 2137626 - 0

15

RIEDER & CIA. S.A.C.I.
Lic. Salvador R. Maldonado
J. Rodolfo Rieder
APODERADO



RIEDER & CIA.

13.500.000,00

76.410.000.000

Largo Plazo Guaraníes

Vencimiento	Gs.
01/2019	1.000.000.000
02/2019	1.000.000.000
03/2019	1.000.000.000
04/2019	1.000.000.000
05/2019	1.000.000.000
06/2019	1.000.000.000
07/2019	1.000.000.000
08/2019	1.000.000.000
	8.000.000.000

Total Bonos Bursátiles

18.500.000,00

112.710.000.000

10. Ganancias a Realizar.

Comprenden facturaciones a clientes por venta de unidades a entregar o servicio de mantenimiento aún no realizado y que serán reconocidos como resultado en el momento de la entrega del bien o de la prestación del servicio. Al 30 de setiembre de 2017, se compone de la siguiente manera:

	2017	2016
Ingresos a realizar	(159.346.632.911)	(83.190.073.787)
Costos aplicables a Ingresos no Realizados	201.031.543.023	155.734.088.329
Total	41.684.910.112	72.544.014.542

11. Cuentas de orden: Contratos en ejecución.

Corresponden a contratos de infraestructuras y energía en las zonas sur, este y central del país bajo el concepto de llave en mano con clientes del sector privado y público, las cuales se están ejecutando y son los siguientes:

1) Proyecto Guarambaré	USD.	23.099.766.-
2) Proyecto Fdo. de la Mora	USD.	2.900.000.-
3) Proyecto Itakyry	USD.	11.356.217.-
4) Proyecto Lambaré	USD.	20.440.000.-
5) Proyecto Botánico	USD.	22.400.000.-
6) Proyecto Blue Tower	USD.	6.045.000.-
7) Proyecto Villa Aurelia	USD.	13.500.000.-
8) Proyecto Barrio Molino	USD.	16.400.000.-
9) Proyecto Villa Hayes	USD.	20.000.000.-
10) Proyecto Ayolas	USD.	23.500.000.-
Total proyectos	USD.	159.640.983.-

Lic. MIGUEL ANGEL SOILAN GIMÉNEZ
CONTADOR
Pat. Profesional 010-0038947
R.U.C. 2131626 - 0

16

Lic. Salvador R. Maldonado
APODERADO

RIEDER & CIA. S.A.C.

J. Rodolfo Rieder



RENAULT

VALTRA

UNIFY

Rieder internet

RIEDER USADOS

SIEMENS

RIEDER & CIA.

12. Restricciones al derecho de propiedad.


No existen restricciones sobre los bienes de la empresa al cierre del presente periodo, ni se ha otorgado garantía alguna sobre los mismos.

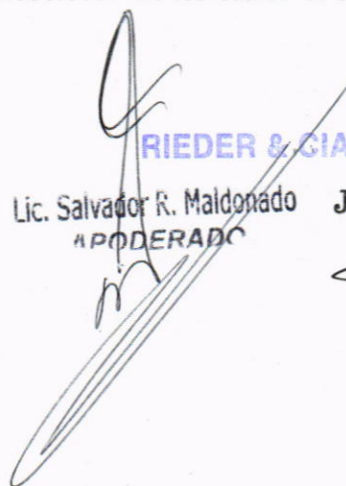
13. Hechos relevantes.


A efecto de potenciar el patrimonio de la sociedad y diversificar los negocios hacia nuevos rubros tales como ecoturismo, servicios ambientales, maderas, forestación y arrendamientos para actividad silvo-pastoril, la empresa RIEDER & CIA. S.A.C.I. como sociedad absorbente y POSTILLON S.A. como sociedad absorbida, han acordado fusionarse mediante la absorción de la segunda por parte de la primera.

POSTILLON S.A., es poseedora de 38.135 hectáreas de tierras en el Dpto. de Concepción sobre la ruta asfaltada que une Concepción con Vallemí, de las cuales 20.000 hectáreas son bosques naturales que cuentan con un programa de explotación racional y sustentable aprobado por la autoridad competente, 15.000 has. de campo natural aptas para la ganadería, 2.200 has. con pasturas implantadas y 600 has forestadas. La sociedad no tiene pasivos.

En fecha dos de agosto de dos mil diez y siete, se suscribió un compromiso de Fusión por parte de los Directorios de ambas empresas. Por decisión de las Asambleas Extraordinarias de ambas empresas de fecha veinticinco de agosto de dos mil diez y siete, conforme consta en las actas de asambleas N° 62 de RIEDER & CIA. S.A.C.I. y N° 14 de POSTILLON S.A., respectivamente, se aprobaron la Fusión por absorción y se ratificaron en el Compromiso de Fusión más arriba individualizado. Por Escritura Pública N° 59 de fecha 19/09/2017 fue protocolizado la fusión de Postillón S.A. como sociedad absorbida y Rieder & Cía. S.A.C.I., como sociedad absorbente y eleva el capital social autorizado a G. 650.000.000.000.- de los cuales G. 319.480.000.000.- se encuentran integrados.


Lic. MIGUEL ÁNGEL SOILAN GIMÉNEZ
CONTADOR
Pat. Profesional 010-0038947
R.U.C. 2131626 - 0


RIEDER & CIA. S.A.C.I.
Lic. Salvador R. Maldonado
#PODERADO


J. Rodolfo Rieder



**BALANCE GENERAL INTERMEDIO
AL 30 DE SETIEMBRE DE 2017
(Expresado en guaraníes)**

BIENES DE USO

CUENTAS	VALORES DE ORIGEN				AMORTIZACIONES						Neto Resultante
	Al inicio del periodo	Altas y transf. del periodo	Bajas del periodo	Revalúo del periodo	Al cierre del periodo	Acumuladas al inicio del periodo	Altas del periodo	Bajas del periodo	Revalúo del periodo	Acumuladas al cierre del periodo	
Muebles y Útiles	10,246,586,033	301,831,071	(7,807,207)	-	10,540,609,897	(8,227,977,488)	(475,008,013)	4,826,335	-	(8,698,159,166)	1,842,450,731
Enseres Domésticos	100,326,379	31,801,666	(1,854,545)	-	130,273,500	(69,907,386)	(7,732,605)	-	-	(77,639,991)	52,633,509
Equipos Informáticos	12,714,267,836	199,584,106	(64,496,950)	-	12,849,354,991	(11,772,757,595)	(272,630,784)	50,886,910	-	(11,994,501,469)	854,853,522
Equipos de Internet	6,893,166,187	187,537,480	-	-	7,080,703,667	(6,591,593,814)	(252,645,423)	-	-	(6,844,239,237)	236,464,430
Maquinarias de Taller	6,579,133,124	153,934,886	(43,482,080)	-	6,689,585,930	(2,695,381,340)	(304,374,560)	43,482,080	-	(2,956,273,820)	3,733,312,110
Cartelerías	1,062,936,934	55,496,505	(8,687,465)	-	1,109,745,974	(348,925,979)	(300,561,910)	-	-	(649,487,889)	460,258,085
Herramientas de Taller	7,416,140,612	588,580,519	(4,081,281)	-	8,000,639,850	(4,555,467,709)	(508,519,942)	3,674,384	-	(5,060,313,267)	2,940,326,583
Transporte Terrestre	13,770,215,294	970,191,181	(1,190,749,027)	-	13,549,657,448	(7,057,879,609)	(1,655,284,742)	764,990,701	-	(7,948,173,650)	5,601,483,798
Maquinarias e Implementos - Forest.	-	222,923,539	-	-	222,923,539	-	(222,917,714)	-	-	(222,917,714)	5,825
Herramientas - Forest.	-	23,784,009	-	-	23,784,009	-	(13,105,328)	-	-	(13,105,328)	10,678,681
Equipos - Forest	-	13,381,943	-	-	13,381,943	-	(13,381,976)	-	-	(13,381,976)	(33)
Edificios y Construcciones	66,750,473,670	1,161,484,682	-	-	67,911,958,352	(18,501,961,128)	(1,599,096,853)	-	-	(20,101,057,981)	47,810,900,371
Instalaciones	4,225,215,319	235,109,579	-	-	4,460,324,898	(3,436,282,341)	(339,110,155)	-	-	(3,775,392,496)	684,932,402
Equipos de arrendamiento	931,839,983	-	-	-	931,839,983	(891,270,990)	(111,940,163)	-	-	(1,003,211,153)	(71,371,170)
Inmueble - Forest	-	34,638,211	-	-	34,638,211	-	(15,322,891)	-	-	(15,322,891)	19,315,320
Transporte Aéreo	10,088,594,615	-	-	-	10,088,594,615	(4,374,111,052)	(784,848,478)	-	-	(5,158,959,530)	4,929,635,084
Alambrados	-	1,154,451,996	-	844,146,886	1,998,598,882	-	(521,961,772)	-	-	(521,961,772)	1,476,637,110
Aguadas	-	493,486,543	-	-	493,486,543	-	(224,234,336)	-	-	(224,234,336)	269,252,207
Caminos	-	638,340,802	-	-	638,340,802	-	(290,207,227)	-	-	(290,207,227)	348,133,575
Corrales	-	631,326,070	-	-	631,326,070	-	(286,866,956)	-	-	(286,866,956)	344,459,114
Pastizales	-	3,647,661,733	-	-	3,647,661,733	-	(1,657,453,524)	-	-	(1,657,453,524)	1,990,208,209
Caminos Forestal	-	6,864,847	-	-	6,864,847	-	(2,618,839)	-	-	(2,618,839)	4,246,008
Picada de Monte	-	5,635,021	-	-	5,635,021	-	(2,149,676)	-	-	(2,149,676)	3,485,345
Terrenos Explotación Forestal	-	8,740,528,090	-	-	8,740,528,090	-	-	-	-	-	8,740,528,090
Vivero	-	317,896,473	-	-	317,896,473	-	(306,264,293)	-	-	(306,264,293)	11,632,180
No Sujetos a Depreciación											
Obras en Curso	1,102,986,821	-	-	-	1,102,986,821	-	-	-	-	-	1,102,986,821
Terrenos	195,872,470,562	-	-	343,206,471,910	539,078,942,472	-	-	-	-	-	539,078,942,472
Activos Fijos en Curso	257,112,574	1,647,665,244	(1,356,240,503)	-	548,537,315	-	-	-	-	-	548,537,315
Totales Ejercicio Actual	338,011,465,943	21,464,136,195	(2,677,399,058)	344,050,618,796	700,848,821,876	(68,523,516,431)	(10,168,238,160)	867,860,410	-	(77,823,894,181)	623,024,927,694
Totales Ejercicio Anterior	330,278,604,158	5,799,142,927	(9,726,006,663)	-	326,351,740,422	(61,673,521,910)	(10,507,859,482)	6,629,322,822	-	(65,551,858,570)	260,799,881,851

18

Lic. MIGUEL ANSEL SOILAN GIMÉNEZ
CONTADOR
Pat. Profesional 010-0038947
R.U.C. 2131626 - 0

Lic. Salvador R. Maldonado
APODERADO

RIEDER & CIA. S.A.C.
J. Rodolfo Rieder

RIEDER & CIA.



RENAULT



UNIFY



RIEDER/USADOS

SIEMENS

RIEDER & CIA.

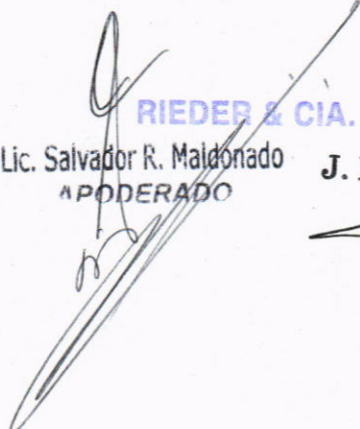
ANEXO B

**BALANCE GENERAL INTERMEDIO
AL 30 DE SETIEMBRE DE 2017
(Expresado en guaraníes)**

ACTIVOS INTANGIBLES

CUENTAS	VALORES DE ORIGEN			Al Cierre del Periodo	Acumulados al Inicio del Periodo	AMORTIZACIONES		Acumulados al Cierre del Periodo	Neto Resultante
	Al Inicio del Periodo	Aumentos	Disminución			Del Periodo	Bajas		
1- Marcas	4,846,050	-	-	4,846,050	(4,846,050)	-	-	(4,846,050)	-
2- Licencias de Software	2,018,160,781	175,580,588	-	2,193,741,369	(1,428,320,457)	(146,507,946)	-	(1,574,828,403)	618,912,966
3- Licencia Serv. de Internet	637,086,920	-	-	637,086,920	(367,365,776)	(53,944,223)	-	(421,309,999)	215,776,921
Totales Ejercicio Actual	2,660,093,751	175,580,588	-	2,835,674,339	(1,800,532,283)	(200,452,169)	-	(2,000,984,452)	834,689,887
Totales Ejercicio Anterior	2,005,233,668	369,338,033	-	2,374,571,701	1,630,770,518	151,351,477	-	1,782,121,995	592,449,706


Lic. MIGUEL ANGEL SOILAN GIMÉNEZ
CONTADOR
Pat. Profesional 010-0038947
R.U.C. 2131626 - 0


Lic. Salvador R. Maldonado
APODERADO


J. Rodolfo Rieder



RENAULT

VALTRA

UNIFY

Rieder Internet

RIEDER USADOS

SIEMENS

RIEDER & CIA.

ANEXO C

**BALANCE GENERAL INTERMEDIO
AL 30 DE SETIEMBRE DE 2017
(Expresado en guaraníes)**

**INVERSIONES, ACCIONES, DEBENTURES Y OTROS TÍTULOS EMITIDOS EN SERIE
PARTICIPACIÓN EN OTRAS SOCIEDADES**

Denominación y Características de los Valores Emisor	Clase	Valor Nominal Unitario	Cantidad	Valor Nominal Total	Valor Patrimonial Proporcional	Valor de Libros	Valor de Cotización	Información sobre el Emisor					
								% de Participación	Actividad Principal	Capital	Según Último Balance		
											Resultado	Patrimonio Neto	
Inversiones Temporarias													
NO APLICABLE													
Totales Ejercicio Actual													
Totales Ejercicio Anterior													
Inversiones Permanentes													
NO APLICABLE													
Totales Ejercicio Actual							0						
Totales Ejercicio Anterior							20,218,770,000						


LIC. MIGUEL ÁNGEL SOILAN GIMÉNEZ
CONTADOR
Pat. Profesional 010-0038947
R.U.C. 2131626 - 0


RIEDER & CIA. S.A.C.M.
Lic. Salvador R. Maldonado
APODERADO


J. Rodolfo Rieder

RIEDER & CIA.


ANEXO D


BALANCE GENERAL INTERMEDIO AL 30 DE SETIEMBRE DE 2017 (Expresado en guaraníes)

OTRAS INVERSIONES

Cuentas	Valor de Costo	Amortización	Valor de Cotización	Valor Registrado Año Actual	Valor Registrado Año Anterior
Inversiones Corrientes					
Sub Total	NO APLICABLE				
Inversiones No Corrientes					
Sub Total					
Totales Ejercicio					


Lic. MIGUEL ANGEL SOILAN GIMÉNEZ
CONTADOR
Pat. Profesional 010-0038947
R.U.C. 2131626 - 0


Lic. Salvador R. Maldonado
APODERADO


J. Rodolfo Rieder



RENAULT

VALTRA

UNIFY

Rieder internet

RIEDER USADOS

SIEMENS

RIEDER & CIA.

ANEXO E

BALANCE GENERAL INTERMEDIO AL 30 DE SETIEMBRE DE 2017 (Expresado en guaraníes)


PREVISIONES


RUBRO	Saldo al Inicio del Ejercicio	Constitución	Desafectación	Aplicación	Saldo al Cierre del Ejerc. Actual	Saldo al Cierre del Ejerc. Anterior
Deducidas del Activo (*)	10,779,322,981	871,000,000	- 7,432,094,294	-	4,218,228,687	9,898,924,275
Deducidas del Activo (**)	-	12,365,555,917	-	-	12,365,555,917	-
Total	10,779,322,981	13,236,555,917	- 7,432,094,294	-	16,583,784,604	9,898,924,275
Incluidas en el Pasivo	-	-	-	-	-	-
Total	-	-	-	-	-	-

(*) Corresponde a provisiones para Cuentas de Dudosos Cobros.

(**) Corresponde a provisiones para Obsolescencia de Existencias.


Lic. MIGUEL ANSEL SOILAN GIMÉNEZ
CONTADOR
Pat. Profesional 010-0038947
R.U.C. 2131626 - 0


Lic. Salvador R. Maldonado
APODERADO


J. Rodolfo Rieder



RENAULT

VALTRA

UNIFY

Rieder internet

RIEDER USADOS

SIEMENS

RIEDER & CIA.

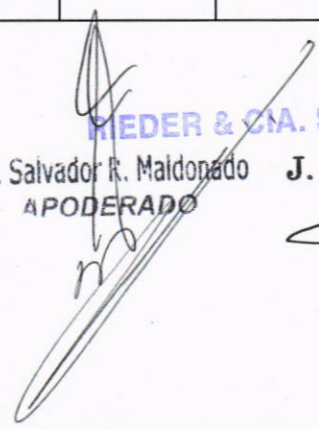
ANEXO F


BALANCE GENERAL INTERMEDIO AL 30 DE SETIEMBRE DE 2017 (Expresado en miles de guaraníes)

COSTO DE MERCADERÍAS O PRODUCTOS VENDIDOS O SERVICIOS PRESTADOS

DETALLE	Ejercicio Actual		Ejercicio Anterior	
I. COSTO DE MERCADERÍAS O PRODUCTOS VENDIDOS		87,852,857		98,795,066
Existencias al comienzo del periodo				
Mercaderías	178,658,617		183,284,656	
Productos Terminados	-		-	
Productos en Proceso	-		-	
Materia Prima y Materiales	-		-	
Otros	-		-	
Compras y Costos de Producción del Ejercicio				
a) Compras	57,660,225		74,133,811	
b) Costos de Producción	-		-	
Diferencia de Inventario	-		-	
Resultado por Tenencia	-		-	
Existencias al cierre del periodo				
Mercaderías	148,465,985		158,623,401	
Productos Terminados	-		-	
Productos en Proceso	-		-	
Materia Prima y Materiales	-		-	
Otros	-		-	
II. COSTOS DE SERVICIOS PRESTADOS SEGÚN ANEXO H		79,903,305		85,206,277
COSTO DE MERCADERÍAS O PRODUCTOS VENDIDOS Y SERVICIOS PRESTADOS		167,756,162		184,001,343


Lic. MIGUEL ANGEL SOILAN GIMÉNEZ
CONTADOR
Pat. Profesional 010-0038947
R.U.C. 2131626 - 0


Lic. Salvador R. Maldonado
APODERADO


J. Rodolfo Rieder



RENAULT

VALTRA

UNIFY

Rieder internet

RIEDER USADOS

SIEMENS

RIEDER & CIA.


ANEXO G

**BALANCE GENERAL
AL 30 DE SETIEMBRE DE 2017
(Expresado en guaraníes)**

ACTIVOS Y PASIVOS EN MONEDA EXTRANJERA

DETALLE	Moneda Extranjera			Moneda Local	
	Clase	Monto	Cambio Vigente	Monto Ejercicio Actual	Monto Ejercicio Anterior
ACTIVO					
Activos Corrientes					
Caja	Dólar Americano	8,679.75	5,654	49,075,319	5,877,097
Bancos	Dólar Americano	1,341,769.77	5,654	7,586,366,280	3,300,068,240
Bancos	Euro	54.08	6,679	361,200	148,481,265
Cheques Diferidos	Dólar Americano	124,578.58	5,654	704,367,297	123,576,300
Clientes	Dólar Americano	16,929,380.24	5,654	95,718,715,877	59,637,325,200
Adelanto a Proveedores	Dólar Americano	1,809,204.03	5,654	10,229,239,575	5,072,367,033
Adelanto a Proveedores	Euro	56,629.55	6,679	378,228,764	245,858,673
Adelanto a Proveedores	Corona Sueca	68,713.03	300	20,613,909	-
Sub Totales				114,686,968,221	68,533,553,808
Activos No Corrientes					
Clientes	Dólar Americano	3,455,323.76	5,654	19,536,400,539	121,501,021,800
Sub Totales				19,536,400,539	121,501,021,800
Totales				134,223,368,760	190,034,575,608
PASIVO					
Pasivos Corrientes					
Obligaciones Bancarias	Dólar Americano	15,300,068.43	5,660	86,598,387,314	57,046,528,559
Letras a Pagar	Dólar Americano	-	5,660	-	2,917,013,012
Bonos Bursátiles	Dólar Americano	5,000,000.00	5,660	28,300,000,000	22,244,000,000
Proveedores	Dólar Americano	4,693,041.37	5,660	26,562,614,154	14,252,293,381
Proveedores	Euro	118,355.32	6,686	791,323,670	422,940,631
Proveedores	Corona Sueca	2,158,256.24	500	1,079,128,120	529,258,950
Proveedores	Reales	5,945.06	1,792	10,653,548	-
Sub Totales				143,342,106,805	97,412,034,533
Pasivos No Corrientes					
Obligaciones Bancarias	Dólar Americano	2,973,998.76	5,660	16,832,832,982	31,925,628,286
Bonos Bursátiles	Dólar Americano	13,500,000.00	5,660	76,410,000,000	102,878,500,000
Sub Totales				93,242,832,982	134,804,128,286
Totales				236,584,939,787	232,216,162,819


Lic. MIGUEL ANGELO SOILAN GIMÉNEZ
CONTADOR
Pat. Profesional 010-0038947
R.U.C. 2131626 - 0


Lic. Salvador R. Maidonado
APODERADO


J. Rodolfo Rieder



RIEDER & CIA.

ANEXO H

BALANCE GENERAL
AL 30 DE SEPTIEMBRE DE 2017
(Expresado en miles de guaraníes)

INFORMACIÓN REQUERIDA SOBRE COSTOS Y GASTOS

RUBRO	Costo de Bienes de Cambio	Costo de Bienes de Uso	Costo de Otros Activos	Gastos de Administrac.	Gastos de Comercializ.	Otros Gastos	Total Ejercicio Actual	Total Ejercicio Anterior
Remuneraciones de administradores, directores, sindicos y consejo de vigilancia	-	-	-	868,000	-	-	868,000	923,864
Honorarios y remuneraciones por servicios	-	-	-	1,891,354	2,456,980	-	4,348,334	6,302,777
Beneficios al Personal	-	-	-	65,005	114,061	-	179,066	158,435
Sueldos y jornales	-	-	-	4,094,881	6,888,847	-	10,983,728	13,237,364
Contribuciones sociales	-	-	-	1,494,816	3,804,541	-	5,299,357	5,092,505
Regalías y honorarios por servicios técnicos	-	-	-	-	-	-	-	-
Gastos de Publicidad y Propaganda	-	-	-	6,018	683,035	-	689,053	1,151,779
Intereses, Multas y Recargos Impositivos	-	-	-	-	-	-	-	117,789
Impuestos, tasa y contribuciones	-	-	-	-	-	-	-	-
Impuesto a la Renta	-	-	-	-	-	2,210,085	2,210,085	2,137,983
Intereses a Bancos e Instituciones Financieras	-	-	-	-	-	20,572,619	20,572,619	17,761,737
Diferencia de Cambio	-	-	-	-	-	-	-	-
Amortización Bienes de Uso	-	-	-	4,991,219	-	-	4,991,219	4,628,382
Otras Amortizaciones	-	-	-	825,870	-	-	825,870	571,710
Previsiones	-	-	-	-	-	-	-	-
Otros gastos	-	-	-	3,427,264	16,391,364	9,117,346	28,935,974	33,121,952
Total del Periodo Actual	-	-	-	17,664,427	30,338,828	31,900,050	79,903,305	85,206,277
Total del Periodo Anterior	-	-	-	19,395,518	36,105,719	29,695,040	85,206,277	85,206,277

M. Soilan Giménez
Lic. MIGUEL ANSEL SOILAN GIMÉNEZ
CONTADOR
Pat. Profesional 010-0038947
R.U.C. 2131626 - 0

J. Rodolfo Rieder
RIEDER & CIA. S.A.C.I.
Lic. Salvador R. Maldonado
APODERADO
J. Rodolfo Rieder



RIEDER & CIA.

ANEXO I

BALANCE GENERAL INTERMEDIO AL 30 DE SETIEMBRE DE 2017


DATOS ESTADISTICOS


INDICADORES OPERATIVOS	Acumulado al Fin del Periodo	
	Ejercicio Actual	Ejercicio Anterior
Volumen de Ventas (en unidades)	356	470
Volumen de Ventas (en miles de guaraníes)	135.528.603.771	143.480.637.513
Cantidad de Empleados y Obreros	504	581
Consumo de Energía (en guaraníes)	457.023.101	428.870.530
Cantidad de Sucursales	5	5
(Otros)	0	0

Nota: El volumen de operaciones podrá consignarse en unidades físicas, en unidades equivalentes o en algún índice que resulte apropiado para indicar el nivel de actividad.

OBS: UTEquis: Unidad Técnica Equivalente


Lic. MIGUEL ANGELO SOILAN GIMÉNEZ
CONTADOR
Pat. Profesional 010-0038947
R.U.C. 2131626 - 0


Lic. Salvador R. Maldonado
APODERADO


RIEDER & CIA. S.A. S.R.L.
J. Rodolfo Rieder



RIEDER & CIA.


ANEXO J

BALANCE GENERAL INTERMEDIO AL 30 DE SETIEMBRE DE 2017

ÍNDICES ECONÓMICO – FINANCIEROS

INDICES	Acumulado al Fin del Periodo	
	Periodo Actual	Periodo Anterior
Liquidez (1)	1,02	1,28
Endeudamiento (2)	0,91	1,25
Rentabilidad (3) (Presentar sólo a fin de ejercicio)	--	--
<p>(1) $\frac{\text{Activo Corriente}}{\text{Pasivo Corriente}}$; (2) $\frac{\text{Total del Pasivo}}{\text{Patrimonio Neto}}$; (3) $\frac{\text{Resultado Antes del Impuesto a la Renta}}{\text{Patrimonio Neto Excluido el Resultado del Periodo}}$</p>		


Lic. MIGUEL ANGEL SOILAN GIMÉNEZ
CONTADOR
Pat. Profesional 010-0038947
R.U.C. 2131626 - 0


Lic. Salvador R. Maldonado
APODERADO


J. Rodolfo Rieder

27



RIEDER & CIA.

Acta de Directorio N° 1555.

En la ciudad de Asunción, Capital de la República del Paraguay, a los treinta días del mes de octubre del año dos mil diez y siete, siendo las 15:00 horas, se reúne el Directorio de Rieder & Cía. S.A.C.I. en su local social, bajo la presidencia del Sr. Juan Rodolfo Rieder y con la asistencia de los señores directores Francisco Rieder, Carlos E. Rieder, Jorge O. Rieder, Hilda J. Rieder y el Síndico Titular Lic. Gerd H. Thiede.

Al inicio de la sesión se da lectura al acta anterior siendo aprobada sin modificación.

El presidente del Directorio Sr. Juan Rodolfo Rieder manifiesta que el motivo de la sesión es el estudio del Balance General, Cuadro de Ganancias y Pérdidas, Notas a los Estados Contables, Anexos, Estado de Variación del Patrimonio Neto y el Estado de Origen y Aplicación de Fondos cerrado el 30 de Setiembre de 2017.

Luego del análisis y consideración de todas las documentaciones presentadas, el Directorio resuelve aprobar por unanimidad el Balance General, Cuentas de Ganancias y Pérdidas, las Notas a los Estados Contables, Anexos, Estado de Variación del Patrimonio Neto y el Estado de Origen y Aplicación de Fondos al 30 de Setiembre de 2017.


Sin otro asunto que tratar se levanta la sesión siendo las 16:30 horas.-




Francisco Rieder
Vice-Presidente



Juan Rodolfo Rieder
Presidente



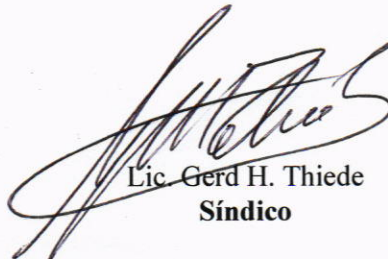
Carlos E. Rieder
Director



Jorge O. Rieder
Director



Hilda J. Rieder
Director



Lic. Gerd H. Thiede
Síndico



RENAULT

VALTRA

UNIFY

Rieder Internet

RIEDER USADOS

SIEMENS

Asunción, 26 de octubre de 2017


A los señores
Accionistas de Rieder & Cía. S.A.C.I.
Presente

De mi mayor consideración:

Conforme a las disposiciones legales y estatutarias de la empresa, he examinado el Balance General, el Cuadro de Resultados correspondiente al ejercicio intermedio cerrado al 30 de setiembre de 2017.

La revisión consistió en comprobaciones de la contabilidad y de la documentación contenida en la misma.

Los estados contables revisados, surgen de los registros contables conformes a normas de Contabilidad legales y fiscales vigentes y en mi opinión, presentan razonablemente la situación financiera de la empresa al 30 de setiembre de 2017, por lo que recomiendo su aprobación.



LIC. GERD H. THIEDE
Sindico Titular