

RIEDER & CIA.

BALANCE GENERAL 31 DE DICIEMBRE 2017 Y 2016 (Expresado en guaraníes)

ACTIVO	2017	2016
ACTIVO CORRIENTE		
DISPONIBLE		
Caja y Bancos - Nota 3	27,465,590,648	24,636,087,208
	27,465,590,648	24,636,087,208
EXIGIBLES		
Cientes - Nota 4	174,160,153,802	138,987,802,863
Previsión para Cuentas Incobrables - Nota 4 y 2.g)	(3,874,998,389)	(10,779,322,981)
Anticipo a Proveedores del Exterior Nota 5	7,383,694,107	5,883,406,576
Anticipo de Impuesto a la Renta Regimen Especial	125,055,945	125,055,945
Retención de IVA	5,096,697,601	3,729,451,018
Otros Créditos - Nota 6	13,818,920,371	5,454,395,235
Previsión para Cuentas Incobrables - Nota 6 y 2.g)	(871,000,000)	-
	195,838,523,437	143,400,788,656
EXISTENCIAS		
Mercaderías - Nota 7 y 2.f)	153,129,503,271	178,658,617,658
Previsión por obsolescencia - Anexo e	(7,665,555,917)	-
	145,463,947,354	178,658,617,658
GASTOS ADELANTADOS		
Seguros a Devengar	46,890,057	79,578,453
Intereses a Devengar	1,479,368,427	3,379,101,197
Otros Gastos a Devengar - Nota 8	6,317,478,793	3,842,378,543
	7,843,737,277	7,301,058,193
Ingresos Diferidos - Nota 9	(183,831,940,412)	(126,075,042,415)
MENOS: Gastos Incurridos - Nota 9	216,864,677,753	177,234,552,610
	33,032,737,341	51,159,510,195
Total Activo Corriente	409,644,536,057	405,156,061,910


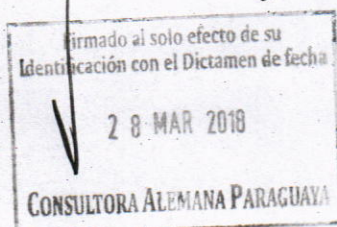
Las Notas y Anexos que se adjuntan forman parte de los Estados Financieros

Lic. MIGUEL ANGEL SOILAN GIMÉNEZ
CONTADOR
Pat. Profesional: 010-0038947
R.U.C. 2131626 - 0

Gerd H. Thiede
Sindico Titular

Lic. Salvador K. Maldonado
APODERADO

J. Rodolfo Rieder




RIEDER & CIA.


BALANCE GENERAL 31 DE DICIEMBRE 2017 Y 2016 (Expresado en guaraníes)

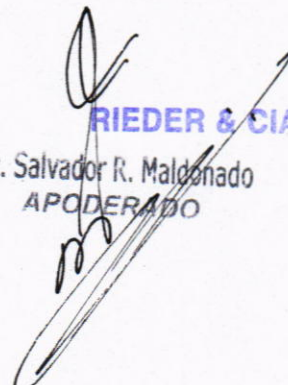
ACTIVO	2017	2016
ACTIVO NO CORRIENTE		
EXIGIBLES		
Cientes - Nota 4	38,040,377,869	173,370,409,455
	38,040,377,869	173,370,409,455
INVERSIONES		
Títulos y Acciones - Nota 18	-	20,218,770,000
Aportes a Otras Empresas - Nota 10	33,092,146,705	13,326,052,200
	33,092,146,705	33,544,822,200
BIENES DE USO - Nota 2.e) y Anexo A		
Costo Original y Revaluado	727,772,537,053	338,011,465,943
Depreciaciones Acumuladas	(82,040,109,216)	(68,523,516,431)
	645,732,427,837	269,487,949,512
CARGOS DIFERIDOS - Nota 11 y Anexo B		
Valores Originales	10,327,726,676	9,085,220,440
Amortizaciones Acumuladas	(7,613,448,138)	(6,846,839,751)
	2,714,278,538	2,238,380,689
Total Activo No Corriente	719,579,230,949	478,641,561,856
TOTAL ACTIVO	1,129,223,767,006	883,797,623,766

Las Notas y Anexos que se adjuntan forman parte de los Estados Financieros


Lic. MIGUEL ÁNGEL SOILAN GIMÉNEZ
CONTADOR
Pat. Profesional 010-0038947
R.U.C. 2131626 - 0


Lic. Gerd H. Thiede
Síndico Titular




Lic. Salvador R. Maldonado
APODERADO

RIEDER & CIA. S.A.C.I.


J. Rodolfo Rieder



2



RIEDER & CIA.

BALANCE GENERAL 31 DE DICIEMBRE 2017 Y 2016 (Expresado en guaraníes)

PASIVO	2017	2016
PASIVO CORRIENTE		
EXIGIBLES		
Proveedores del Exterior - Nota 12 y Anexo G	39,727,320,753	31,746,274,290
Letras por Pagar - Nota 13	1,852,233,897	1,138,445,290
Obligaciones Bancarias - Nota 14	280,094,675,872	281,343,301,942
Bonos Bursátiles - Nota 15	23,804,250,000	26,987,500,000
Intereses Bonos Bursátiles a Pagar (Intereses Bonos Bursátiles no Devengados)	13,921,594,534 (13,770,572,620)	9,774,718,175 (9,426,216,779)
Acreedores Varios	2,940,331,039	11,378,627,278
Proveedores Locales	5,702,524,979	7,446,468,116
Intereses por Pagar (Intereses no Devengados)	14,578,970,044 (12,992,278,556)	16,113,712,242 (14,187,247,681)
Provisiones Varias	2,327,830,501	5,580,302,476
Dirección de Grandes Contribuyentes (Anticipo de Impuesto a la Renta)	1,082,508,259 (5,550,035,319)	805,480,853 (3,756,316,964)
Total Pasivo Corriente	353,719,353,383	364,945,049,238
PASIVO NO CORRIENTE		
EXIGIBLES		
Obligaciones Bancarias - Nota 14	15,095,525,479	26,774,346,464
Bonos Bursátiles - Nota 15	169,023,750,000	106,175,000,000
Provisiones Varias	7,119,554,322	-
Intereses por Pagar	680,825,113	1,184,473,637
Intereses Bonos Bursátiles a Pagar	31,554,847,024	18,464,150,288
Intereses no Devengados	(30,311,435,034)	(17,403,685,359)
Total Pasivo No Corriente	193,163,066,904	135,194,285,030
TOTAL PASIVO	546,882,420,287	500,139,334,268


Las Notas y Anexos que se adjuntan forman parte de los Estados Financieros

Lic. MIGUEL ANGEL SOILAN GIMÉNEZ
CONTADOR
Pat. Profesional 010-0038947
R.U.C. 2131626 - 0

Lic. Gerd H. Thiede
Sindico Titular

RIEDER & CIA. S.A.C.I.
Lic. Salvador R. Maldonado
APODERADO

J. Rodolfo Rieder



RENAULT

VALETA

UNIFY

3

Rieder internet

RIEDERUSADOS

SIEMENS


RIEDER & CIA.


BALANCE GENERAL 31 DE DICIEMBRE 2017 Y 2016 (Expresado en guaraníes)

PATRIMONIO NETO	2017	2016
CAPITAL SOCIAL		
Capital Integrado	319,480,000,000	310,000,000,000
	319,480,000,000	310,000,000,000
RESERVAS		
Reserva General	19,980,366,668	17,189,582,338
Reserva Legal	10,773,554,507	10,215,078,080
Reserva de Revalúo	223,078,615,332	40,962,844,750
	253,832,536,507	68,367,505,168
RESULTADOS		
Acumulado	1,946,068,387	-
Del Ejercicio	7,082,741,825	5,290,784,330
	9,028,810,212	5,290,784,330
TOTAL PATRIMONIO NETO	582,341,346,719	383,658,289,498
TOTAL PASIVO Y PATRIMONIO NETO	1,129,223,767,006	883,797,623,766
Cuentas de orden. Nota 16		
Contratos en ejecución	G. 832.681.347.840.-	G. 919.372.421.097.-


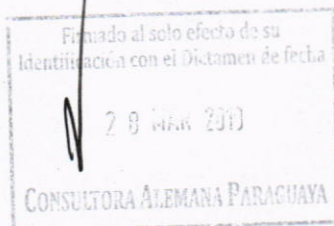
Las Notas y Anexos que se adjuntan forman parte de los Estados Financieros


Lic. MIGUEL ANGELO SOILAN GIMÉNEZ
CONTADOR
Pat. Profesional 010-0038947
R.U.C. 2131626 - 0


Lic. Gerd H. Thiede
Síndico Titular


Lic. Salvador R. Maldonado
APODERADO


J. Rodolfo Rieder




RIEDER & CIA.


ESTADO DE RESULTADOS POR EL PERIODO COMPRENDIDO ENTRE EL 1° DE ENERO Y EL 31 DE DICIEMBRE DE 2017 Y 2016 (Expresado en guaraníes)


	2017	2016
Ventas Netas	180,065,190,704	193,964,759,339
Menos		
Costos de Mercaderías Vendidas	(112,942,449,719)	(126,109,095,655)
Costos de Servicios de Internet	(4,243,576,181)	(3,774,347,236)
RESULTADO BRUTO	62,879,164,804	64,081,316,448
Más		
OTROS INGRESOS OPERATIVOS		
Labor Taller	11,137,504,210	11,087,265,717
Resultado Neto venta de activo fijo	-	3,395,084,967
Ingresos Netos por Proyectos	24,375,484,729	19,499,953,203
Intereses Caja de Ahorro	23,366,043	31,810,793
Comisiones Cobradas	1,316,715,716	173,454,020
Descuentos Obtenidos	33,190	682
Diferencias de Cambio - Neto	4,402,947,665	7,293,324,249
Intereses Cobrados	1,975,503,182	6,677,525,280
Otros Ingresos	5,878,678,178	6,253,602,153
	49,110,232,913	54,412,021,064
Menos		
GASTOS DE EXPLOTACIÓN - Anexo H		
Gastos de Administración	(15,612,394,393)	(19,265,141,596)
Gastos de Ventas	(38,110,596,477)	(42,467,981,061)
Seguros Pagados	(1,092,329,592)	(669,879,300)
Cuentas Incobrables	(479,790,638)	(800,362,460)
Gastos Impositivos	(2,056,423,815)	(2,323,715,749)
Depreciaciones de Bienes de Uso	(7,072,672,134)	(7,294,068,374)
Amortización de Cargos Diferidos	(1,107,842,400)	(650,699,010)
Reserva Legal	(372,775,886)	(278,462,333)
GASTOS FINANCIEROS - Anexo H		
Gastos Bancarios	(1,941,295,048)	(1,900,769,081)
Intereses Pagados	(26,620,356,796)	(26,391,460,567)
Gastos de Bolsa de Valores	(117,842,464)	(735,034,031)
Intereses Bonos Bursátiles	(9,239,827,990)	(9,619,498,767)
	(103,824,147,633)	(112,397,072,329)
RESULTADO ANTES DE IMPUESTO	8,165,250,084	6,096,265,183
Impuesto a la Renta - Anexo H	(1,082,508,259)	(805,480,853)
RESULTADO DEL EJERCICIO	7,082,741,825	5,290,784,330


Firmado al solo efecto de su
identificación con el Documento de fecha
7 de marzo 2018
CONSULTORA ALEMANA PARAGUAYA

Las Notas y Anexos que se adjuntan forman parte de los Estados Financieros


 Lic. MIGUEL ANSEL SOILAN GIMÉNEZ
 CONTADOR
 Pat. Profesional 010-0038947
 R.U.C. 2131626 - 0


 Lic. Gerd H. Thiede
 Síndico Titular


 Lic. Salvador R. Maldonado
 APODERADO


 J. Rodolfo Rieder



RENAULT

VALEO

UNIFY

5
Rieder Internet

RIEDER USADOS

SIEMENS

RIEDER & CIA.

ESTADO DE ORIGEN Y APLICACIÓN DE FONDOS POR EL PERIODO COMPRENDIDO ENTRE EL 1º DE ENERO Y EL 31 DE DICIEMBRE DE 2017 Y 2016 (Expresado en Guaraníes)

	2017	2016
Conciliación del Resultado Neto con el Efectivo y Equivalente de Efectivo proveniente de las Actividades de Operación		
Utilidad del Ejercicio	7,082,741,825	5,290,784,330
Más: Ajustes a la Utilidad del Ejercicio		
Depreciaciones Bienes de Uso	13,516,592,785	7,732,861,784
Amortización de Cargos Diferidos	766,608,387	676,777,144
Ajustes al Activo Fijo	2,798,955,589	1,089,022,619
Previsión por incobrables	0	800,362,460
Reserva Legal	558,476,427	278,462,333
Reserva General	0	3,567,195,531
Ajustes por Fusión	(23,353,965,129)	0
Resultado Neto antes de cambios en el Capital Operativo	1,369,409,884	19,435,466,201
Cargos y Abonos por cambios en el Activo y Pasivo		
(Aumento) Disminución Neto de Exigibles	(13,886,560,829)	(8,393,355,020)
(Aumento) Disminución Neto de Existencias	(20,980,352,534)	4,626,060,947
(Aumento) Disminución Neto de Gastos Adelantados	(542,679,084)	(1,546,214,592)
(Aumento) Disminución Neto de Cargos Diferidos	(1,242,506,236)	(1,297,242,594)
Aumento (Disminución) Neto de Obligaciones Comerciales	(1,487,404,306)	(4,226,297,157)
Aumento (Disminución) Neto de Provisiones y Deudas Fiscales	2,350,391,398	2,367,820,200
Aumento (Disminución) de Ganancias a Realizar	6,555,104,218	(5,035,484,957)
	(29,234,007,373)	(13,504,713,173)
Aumento (Disminución) del Efectivo y Equivalente de Efectivo proveniente de la Actividad de Operación	(27,864,597,489)	5,930,753,028
Actividades de Inversión		
Adquisición y/o Construcción de Bienes de Uso	(27,618,673,493)	(6,917,034,432)
Inversiones en Otras Empresas	452,675,495	(6,780,487,553)
Aumento (Disminución) del Efectivo y Equivalente de Efectivo proveniente de la Actividad de Inversión	(27,165,997,998)	(13,697,521,985)
Actividades de Financiamiento		
Aumento (Disminución) Neto de Obligaciones Financieras	50,880,098,927	19,565,754,281
Aumento de Capital por Fusión	9,480,000,000	
Distribución de dividendos	(2,500,000,000)	(4,500,000,000)
Aumento (Disminución) del Efectivo y Equivalente de Efectivo proveniente de la Actividad de Financiamiento	57,860,098,927	15,065,754,281
Aumento Neto de Efectivo y Equivalente de Efectivo	2,829,503,440	7,298,985,324
Saldo Efectivo y Equivalente de Efectivo al inicio	24,636,087,208	17,337,101,884
Saldo Efectivo y Equivalente de Efectivo al finalizar el Ejercicio	27,465,590,648	24,636,087,208

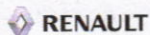
Las Notas y Anexos que se adjuntan forman parte de los Estados Financieros

Lic. MIGUEL ANSEL SOILAN GIMÉNEZ
CONTADOR
Pat. Profesional 010-0038947
R.U.C. 2131626 - 0

Gerd H. Thiede
Sindico Titular

Lic. Salvador Maldonado
APODERADO

J. Rodrigo Rieder



Firmado al solo efecto de su
 Identificación con el Dictamen de fecha
28 MAR 2018
CONSULTORA ALEMANA PARAGUAYA

RIEDER & CIA.

NOTAS A LOS ESTADOS FINANCIEROS AL 31 DE DICIEMBRE DE 2017


1. El Ente.

"Rieder & Compañía" Sociedad Anónima, Comercial e Industrial fue constituida por Escritura Pública pasada ante el Escribano Don Saúl Martínez Fretes, en fecha 2 de junio de 1964, habiéndose aprobado los mismos y reconocida su personería jurídica por Decreto del Poder Ejecutivo de la Nación N° 5880 de fecha 30 de junio de 1964 e inscripto en el Registro Público de Comercio. Los estatutos vigentes de la sociedad constan en Escritura Pública N° 418 de fecha 13 de mayo de 1996, inscripta en el Registro de Personas Jurídicas y Asociaciones bajo el N° 302 de fecha 1° de julio de 1996 y en el Registro Público de Comercio bajo el N° 662 en fecha 12 de julio de 1996. Según Escritura Pública N° 88 de fecha 23 de junio de 1999, por acta de asamblea general extraordinaria N° 37 de fecha 20 de abril de 1999, fue aprobado el aumento del capital autorizado a Gs. 60.000.000.000, el cual se encuentra totalmente integrado. Asimismo, según Escritura Pública N° 73 de fecha 23 de noviembre de 2004, por acta de asamblea general extraordinaria N° 44 de fecha 05 de noviembre de 2004, fue aprobado el aumento del capital social a Gs. 83.000.000.000, el cual se encuentra totalmente integrado. De la misma forma, a través de la mencionada escritura, se ha realizado las modificaciones de los estatutos sociales a los efectos de adecuarlo a las normas legales del Mercado de Valores, y de esa forma permitir a la empresa realizar oferta pública de valores con el fin de captar recursos financieros para capital operativo, proyectos e inversiones. Asimismo, según Escritura Pública N° 67 de fecha 20 de mayo de 2010, por acta de asamblea general extraordinaria N° 51 de fecha 21 de abril de 2010, fue aprobado el aumento del capital social a Gs. 125.000.000.000, el cual se encuentra totalmente integrado. Según Escritura Pública N° 107 de fecha 11 de junio de 2013, por acta de asamblea general extraordinaria N° 55 de fecha 30 de abril de 2013, fue aprobado el aumento del capital social a Gs. 250.000.000.000, el cual se encuentra totalmente integrado. Según Escritura Pública N° 136 de fecha 11 de noviembre de 2016, por acta de asamblea general extraordinaria N° 59 de fecha 27 de abril de 2016, fue aprobado el aumento del capital social a Gs. 310.000.000.000, el cual se encuentra totalmente integrado. Por Escritura Pública N° 59 de fecha 19/09/2017 fue protocolizado la fusión de Postillón S.A. como sociedad absorbida y Rieder & Cía. S.A.C.I., como sociedad absorbente y eleva el capital social autorizado a G. 650.000.000.000.- de los cuales G. 319.480.000.000.- se encuentran integrados.

La Sociedad tendrá una duración de cincuenta (50) años contados a partir del día en que la modificación de los estatutos sociales sea registrada en los correspondientes Registros Públicos, pudiendo ser prorrogado su término o anticiparse su disolución por resolución de la Asamblea General de Accionistas.

2. Políticas de Contabilidad.

La Sociedad adopta sus políticas de contabilidad, siguiendo los lineamientos generales de las prácticas contables usuales.



Lic. MIGUEL ANGEL SOILAN GIMÉNEZ
CONTADOR
Pat. Profesional 010-0038947
R.U.C. 2131626 - 0

Lic. Gerd H. Thiede
Síndico Titular

RIEDER & CIA. S.A.C.I.
Lic. Salvador R. Maldonado
APODERADO
RIEDER USADOS
SIEMENS
J. Rodolfo Rieder

RIEDER & CIA.

a) Moneda de cuenta.

Los presentes estados financieros, han sido preparados en base a la moneda oficial del Paraguay, el guaraní.

b) Efectos de la inflación.

Los estados financieros han sido preparados en base a cifras históricas, sin considerar el efecto que las variaciones en el poder adquisitivo de la moneda local pudieran tener sobre los rubros no monetarios que los componen, debido a que la corrección monetaria no es un principio de contabilidad de aceptación generalizada ni una norma vigente en el Paraguay. Constituye una excepción al criterio descrito, el ajuste por diferencia de cambio y el revalúo obligatorio de los bienes del activo fijo en virtud a lo que establece la Ley 125/91.

c) Moneda Extranjera.

Los activos en moneda extranjera se valúan al tipo de cambio comprador vigente a la fecha de cierre y los pasivos se valúan al tipo de cambio vendedor, de conformidad con principios de contabilidad generalmente aceptados.

Las diferencias netas de cambio devengadas por fluctuaciones en los tipos de cambio entre las fechas de concertación de las operaciones y su liquidación o valuación al cierre del período se imputan a la cuenta Diferencias de Cambio del Estado de Resultados.

La empresa mantiene como política realizar los ajustes por diferencia en el tipo de cambio al cierre de cada mes durante el ejercicio.


d) Reconocimiento de ingresos y egresos.

Para el reconocimiento de las ganancias y pérdidas se ha aplicado el principio de lo devengado excepto los intereses moratorios que, en algunos casos, se contabilizan en el momento del cobro.

e) Valuación de bienes de uso.

Los bienes son revaluados anualmente de acuerdo al artículo 12 de la Ley Nº 125/91 (actualizada), considerando los coeficientes de actualización suministrados por el Ministerio de Hacienda a tal efecto.

Las depreciaciones son computadas a partir del mes siguiente de la incorporación con cargo a resultados del ejercicio, utilizando el sistema lineal, a tasas que están dentro de los límites permitidos por las leyes tributarias y que se consideran adecuadas para extinguir el valor bruto de los bienes al fin de su vida útil. El costo, la revaluación y la depreciación acumulada de los bienes vendidos o retirados, son eliminados de las cuentas del activo, y la ganancia o pérdida es aplicada a resultados.



Lic. MIGUEL ANSEL SOILAN GIMENEZ
CONTADOR
Pat. Profesional 010-003894
R.U.C. 2131626 - 0

Lic. Gerd H. Thiede
Sindico Titular

Lic. Salvador R. Maldonado
APODERADO

J. Rodolfo Rieder



RIEDER & CIA.

f) Valuación de existencias.

Las Unidades Nuevas (Automóviles, Tractores, Implementos Agrícolas y Maquinarias Pesadas) se valúan a su costo de adquisición, inferior a su valor de realización.

Las unidades usadas tomadas como parte de pago son incorporadas al inventario al valor de tasación practicado por la empresa más todos los gastos de acondicionamiento del bien para su posterior venta.

Los inventarios de Repuestos, Materiales Telefónicos e Industriales están valuados al costo promedio ponderado.

g) Previsión por incobrables.

La empresa constituye provisiones para deudores de dudoso cobro a los efectos de regularizar aquellos créditos que, a entender de la Dirección, presentan riesgos de su total recuperación.

3. Disponibilidades.

Comprende; en guaraníes:

	Moneda	Saldo M/E	2017	2016
Caja				
Guaraníes	Gs.	--	2.506.476.459	5.022.464.679
Dólares	US\$	641,90	3.581.802	2.372.708
Reales	R\$	200,00	337.600	353.200
Total en Caja (a)			2.510.395.861	5.025.190.587
Bancos				
Banco Amambay	Gs.	--	68.786.903	4.787.257
Banco Amambay	US\$.	24.946,28	139.200.242	71.309.666
Banco Atlas	US\$.	--	75.779.582	34.872.127
Banco Atlas	Gs.	--	--	117.794.072
Banco Atlas	US\$.	33.047,88	184.407.170	--
Banco Continental S.A.E.C.A.	Gs.	--	239.404.879	89.192.590
Banco Continental S.A.E.C.A.	US\$.	21.600,64	120.531.571	194.571.558
Banco Do Brasil	Gs.	--	98.383.001	19.526.952
Banco Do Brasil	US\$.	13.907,18	77.602.064	46.332.422
Banco Familiar S.A.E.C.A.	US\$.	4.355,12	24.189.970	48.864.366
Banco Familiar S.A.E.C.A.	Gs.	--	2.392.588	3.358.741
Banco GNB Paraguay	Gs.	--	489.750.382	1.452.991.170
Banco GNB Paraguay	US\$.	757.913,62	4.229.158.000	6.009.033.032
Banco Interfisa S.A.E.C.A.	Gs.	--	130.460.434	115.544.172
Banco Interfisa S.A.E.C.A.	US\$.	3.069,70	17.128.926	11.355.769
Banco Itapúa S.A.E.C.A.	Gs.	--	12.694.756	9.266.191
Banco Itapúa S.A.E.C.A.	US\$.	567,94	3.169.105	5.795.800
Banco Itaú Paraguay S.A.	Gs.	--	8.864.095.402	682.974.252
Banco Itaú Paraguay S.A.	US\$.	157.872,75	880.929.945	4.541.194.546
Banco Nación Argentina	US\$.	4.453,01	24.847.796	12.414.388
Banco Nación Argentina	Gs.	--	14.411.305	3.510.276
Banco Nación Argentina	Gs.	--	97.794.856	69.748.703

Firmado al solo efecto de su
Identificación con el Dictamen de fecha
28 MAR 2018
CONSULTORA ALEMANA PARAGUAYA

Lic. MIGUEL ANTONIO SOILAN GIMÉNEZ
CONTADOR
Pat. Profesional 010-0038947
R.U.C. 2131626 - 0

Gerd H. Thiede
Síndico Titular

RIEDER & CIA. S.A. S.R.L.

Lic. Salvador Maldonado
APODERADO

J. Rodolfo Rieder

10



RENAULT

VALETA

UNIFY

Rieder Internet

RIEDER USADOS

SIEMENS


RIEDER & CIA.

Banco Nacional de Fomento	US\$	14.707,63	82.068.575	183.692.462
Banco Regional S.A.E.C.A.	Gs.	--	552.558.480	387.388.095
Banco Regional S.A.E.C.A.	Gs.	--	422.582.416	31.924.294
Bancop S.A	US\$	1.088,36	6.073.049	26.166.477
Bancop S.A	Gs.	--	1.330.763.591	3.125.834.202
BBVA Banco	US\$	499.617,61	2.787.866.264	107.946.408
BBVA Banco	Gs.	--	--	89.158.353
Citibank	US\$	7.308,68	40.782.434	843.636
Financiera El Comercio	Gs.	--	3.584.106	2.461.975
Financiera El Comercio	Gs.	--	1.861.457	485
Financiera Rio S.A	US\$	71,40	398.412	411.193
Financiera Rio S.A	US\$	143.444,72	800.421.538	238.941
Solar Financiera S.A.E.C.A	Gs.	--	467.702.039	316.975.368
Sudameris Bank S.A.E.C.A.	US\$	39.973,48	223.052.018	52.384.440
Sudameris Bank S.A.E.C.A.	Euros	1.658,08	11.056.077	94.427
Sudameris Bank S.A.E.C.A.	Gs.	--	467.963	454.188
TU Financiera	Gs.	--	31.307.704	37.985.451
Visión Banco S.A.E.C.A.	US\$	64.808,76	361.632.881	124.754.625
Visión Banco S.A.E.C.A.				
Total en Bancos (b)			22.919.297.882	18.033.153.071
Otros Valores				
Valores al Cobro	Gs.	--	333.383.109	462.343.120
Cheques Diferidos	Gs.	--	279.779.379	348.072.249
Cheques Diferidos	US\$	254.970,33	1.422.734.371	767.328.181
Total en Otros Valores (c)			2.035.896.905	1.577.743.550
Total Disponible (a) + (b) + (c)			27.465.590.648	24.636.087.208

4. Clientes.

Este rubro está compuesto por facturas y comisiones pendientes de cobro y se compone, en guaraníes:

	2017	2016
Corto Plazo		
Clientes	174.160.153.802	138.987.802.863
Previsión para Cuentas Incobrables -- Anexo E	(3.874.998.389)	(10.779.322.981)
Total Corto Plazo	170.285.155.413	128.208.479.882
Largo Plazo		
Clientes	38.040.377.869	173.370.409.455
Total Largo Plazo	38.040.377.869	173.370.409.455
Total	208.325.533.282	301.578.889.337



Lic. MIGUEL ANSEL SOILAN GIMÉNEZ
CONTADOR
Pat. Profesional 010-0038947
R.U.C. 2131626 - 0

Gerd H. Thiede
Sindico Titular

RIEDER & CIA. S.A.C.I.
Lic. Salvador Maldonado
APODERADO
J. Rodolfo Rieder




RIEDER & CIA.

5. Anticipo de Proveedores del Exterior.

Este rubro está compuesto por anticipos realizados tanto para el inicio de la producción o envío de mercaderías en el área automotriz como RENAULT DO BRASIL, RENAULT ARGENTINA, VOLVO CAR, etc. o para el envío de repuestos de la línea automotriz. Además anticipos a los proveedores del área de Energía y Proyectos (SIEMENS AG, SIEMENS COLOMBIA, ETC.) tendientes al envío posterior de los materiales y equipos necesarios en los proyectos de infraestructura

El saldo se compone como sigue:


	2017	2016
Siemes Colombia	3.381.200.051	--
Siemes AG	575.784.018	604.923.344
Siemes S.A	623.614.554	622.994.300
Siemes Ltda.	435.240.000	449.202.000
Valtra Do Brasil	293.714.069	303.122.940
Unify	278.028.243	353.751.470
Chevron Brasil	259.790.738	--
Jinan Createk	200.880.000	--
Volvo Car	181.105.875	207.529.453
Geely	151.389.473	146.835.323
Renault Do Brasil	79.260.831	81.803.428
Amperis Products	73.773.180	76.139.739
Siriored SAS	71.537.553	73.832.396
Thorne & Derrick	65.797.453	65.797.453
Unify Gmbh	56.902.045	38.793.942
Foton International	49.556.761	54.801.665
Tulsidas	42.376.194	43.735.574
Hiscox Insurance	40.455.000	41.752.750
Premier Software	38.903.760	40.151.748
Tianji City	33.128.237	117.044.764
Renaults SAS	--	1.675.869.000
Bupa	--	361.111.184
Storage Battery Systems	--	82.126.220
Proveedores Varios	451.256.072	442.087.883
Total Anticipos	7.383.694.107	5.883.406.576



6. Otros Créditos.

En este rubro se exponen las facturas con cargo a nuestras representadas por los servicios de garantía brindadas a los clientes, cuyos vehículos y maquinarias se encuentran dentro de la mencionada garantía. Facturas por aportes comerciales realizadas por las representadas, etc.


LIC. MIGUEL ANSEL SOILAN GIMÉNEZ
CONTADOR
Pat. Profesional 010-0038947
R.U.C. 2131626 - 0


Lic. Gerd H. Thiede
Síndico Titular


LIC. SALVADOR R. MALDONADO
APODERADO


J. Rodolfo Rieder



12



RIEDER & CIA.

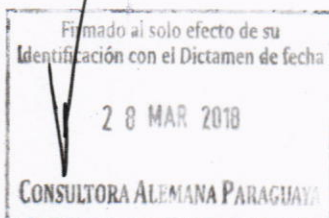
El saldo se compone como sigue:

	2017	2016
Deudores Varios	5.396.899.376	2.014.833.646
Garantía y Reclamos	1.835.526.418	2.397.569.321
Recibos a Aplicar	3.169.408	2.517.461
Dirección General de Aduanas	(19.126.253)	(31.743.528)
Depósitos en Garantía	134.287.642	134.647.642
Valtra do Brasil Reclamos	(9.105.340)	115.660.911
Renault Argentina-Reclamos	146.041.894	111.977.456
Volvo Truck-Reclamos	(147.860.315)	(23.127.211)
Volvo Car - Reclamos	172.563.076	40.644.702
Volvo Construcción-Reclamos	(166.317.171)	(93.961.643)
Volvo Bus-Reclamos	122.416.871	19.767.260
Siemens-Reclamos	261.326	261.326
Jacto-Reclamos	41.178.675	41.178.675
JF-Reclamos	11.967.968	11.967.968
Metasa-Reclamos	3.483.624	3.483.624
Civemasa-Reclamos	552.020	6.094.014
Implementos Valtra-Reclamos	(54.024.163)	(54.024.163)
Deutz-Reclamos	191.803.859	191.803.859
Mahindra-Reclamos	47.729.740	47.729.740
SDLG-Reclamos	25.655.102	25.655.102
Reclamos a Fábrica	--	(68.174.723)
Rodolfo Riego Gautó	--	98.521.181
Agencia Domínguez	50.674.580	6.919.098
Alquileres Pág. Por Adelantado	188.999.981	339.792.203
Cuenta en Suspenso	325.726.148	114.401.314
Documentos por Cobrar	5.516.448.132	--
Redondeo	(32.228)	--
Total Otros Créditos	13.818.920.371	5.454.395.235
Previsiones Otros Créditos	(871.000.000)	--
Total Previsiones	(871.000.000)	--
Total	12.947.920.371	5.454.395.235

7. Existencias.

Este rubro comprende; en guaraníes:

	2017	2016
Automóviles Renault	3.873.171.894	6.245.823.889
Automóviles Volvo	7.530.334.345	3.711.705.418
Implementos Valtra	669.351.228	703.439.248
Sembradora Valtra	1.263.961.134	1.602.859.938
Plantadora Valtra	2.264.863.272	2.774.313.435
Pulverizadora Valtra	--	2.315.663.832
Tractores Valtra	7.754.229.366	19.056.069.040
Motoniveladoras	1.068.287.515	3.214.616.901
Implementos Kuhn/Metasa	549.996.052	548.480.902
Implementos Agrícolas	72.219.244	28.437.421
Automóviles Usados Renault	2.910.257.908	3.189.258.654
Automóviles Usados Volvo	14.221.189.394	13.898.019.440
Tractores Usados	1.943.949.231	2.886.340.471
Camiones Usados	--	360.504.116




SOILAN GIMÉNEZ
CONTADOR
Pat. Profesional 010-0038947
R.U.C. 2131626 - 0

Gerd H. Thiede
Sindico Titular

13

RIEDER & CIA. S.A.C.
J. Rodolfo Rieder



RIEDER & CIA.

Implementos Usados en Tramites	268.144.178	268.144.178
Materiales Eléctricos Industriales	9.894.934.568	11.880.290.654
Materiales de Comunicación	2.782.904.585	1.987.128.769
Materiales TEL	965.796.041	965.849.555
Repuestos	43.894.272.917	42.882.263.472
Unidades Usadas en Trámites – Volvo	1.020.547.499	30.750.000
Unidades Usadas en Trámites – Renault	70.138.820	99.769.900
Productos GSM	1.462.706.222	1.462.706.222
Órdenes de Trabajo – Material	17.002.762.470	24.272.772.422
Órdenes de Trabajo – Labor	671.619.531	1.327.700.075
Importaciones en Curso	22.113.126.011	21.738.796.928
JF Maquinas Agrícolas	13.294.267	13.294.267
CIVEMASA	13.152.404	440.219.837
Excavadoras	4.323.815.965	8.235.128.415
Excavadoras Usadas	327.297.994	712.553.311
Compactadora Valtra	--	369.175.959
Retro Excavadora	--	353.336.112
Buses Volvo	530.832.185	1.083.204.877
Forestación	3.548.580.225	--
Equipo de Arrendamiento	103.766.806	--
Total Existencias	153.129.503.271	178.658.617.658

8. Otros Gastos a devengar.

En este rubro se imputan los gastos realizados por la empresa que son amortizados y reconocidos como gastos y son las siguientes cuentas: Uniformes proveídos al personal mecánico, papelería y útiles, gastos de Bolsa, etc.

El saldo se compone como sigue:

	2017	2016
Suscripciones A Vencer	--	(818.180)
Uniformes del Personal a Vencer	56.604.601	76.403.136
Papelería y Útiles	197.326.157	115.723.659
Varios a Vencer	1.703.040.059	2.225.523.394
Gastos de Casa de Bolsa	2.941.006.232	1.425.546.534
Costos Devaluados	1.401.950.843	--
Guías Forestales	17.550.900	--
Total	6.317.478.793	3.842.378.543

9. Ganancias a Realizar.

Comprenden facturaciones a facturaciones a clientes por venta de unidades a entregar, facturación por anticipos de obras de Energía, facturación por Certificación de los proyectos de infraestructura de Energía en las zonas sur, este y central del país por las obras de construcción y ampliación de las subestaciones, facturación por anticipos de trabajos de instalaciones de fibra óptica y redes telefónicas, facturación por servicios de mantenimiento de maquinarias a realizar y facturación adelantada para reposición de equipos de clientes y que serán reconocidos como resultado en el momento de la entrega del bien o de la prestación del servicio. Al 31 de diciembre de 2017, se compone de la siguiente manera:

	2017	2016
Ingresos a realizar	(183.831.940.412)	(126.075.042.415)
Costos aplicables a Ingresos no Realizados	216.864.677.753	177.234.552.610
Total	33.032.737.341	51.159.510.195

Lic. MIGUEL ANTONIO SOILAN GIMÉNEZ
CONTADOR
Pat. Profesional 010-0038947
R.U.C. 2131626 - 0

Lic. Rodolfo H. Thiede
Sindico Titular

RIEDER & CIA. S.A. de C.V.
J. Rodolfo Rieder

14

Lic. Salvador P. Maldonado
APODERADO



RENAULT

VALTRA

UNIFY

Rieder Internet

RIEDER USADOS

SIEMENS

RIEDER & CIA.

10. Aportes en Otras Empresas

Los aportes se refieren a las siguientes empresas: 1) **NOVAVIDA S.A.**: esta empresa es poseedora de propiedades inmuebles de alrededor de 13 hectáreas, al costado del Aeropuerto Internacional Silvio Pettirosi. La misma se dedicara a la actividad inmobiliaria y en este momento se halla estudiando un proyecto barrio cerrado. 2) **CITSA**: La empresa trabaja como subcontratista de los proyectos de energía que emprende RIEDER & CÍA. S.A.C.I en las diferentes Licitaciones.

3) **Sudameris Leasing S.A.**: aportes realizados para la formalización de la empresa, que tendrá como objetivo exclusivo llevar a cabo operaciones de leasing o arrendamiento financiero.

Están compuestos de los siguientes saldos:

	2017	2016
NOVAVIDA S.A.	19.338.307.162	13.326.052.200
CITSA	13.325.089.543	--
Sudameris Leasing	428.750.000	--
Total	33.092.146.705	13.326.052.200

11. Cargos Diferidos.

Corresponden a gastos incurridos que se amortizan en 5 años y son: Catálogos y publicidad, Gastos de reorganización, Gastos de proy. E Inversión, Marcas, Licencia de Software y Licencia servicio internet.

El saldo se compone como sigue:

	2017	2016
Marcas	4.846.050	4.846.050
Licencia de Software	2.259.992.190	2.018.160.781
Licencia Servicio de Internet	637.086.919	637.086.919
(-) Amortización Activo Intangible	(2.071.299.156)	(1.800.532.282)
Subtotal	830.626.003	859.561.468
Catálogos y Publicidad	803.813.682	803.813.682
Gastos de Reorganización	3.849.731.337	2.865.981.289
Construc. Mejora Predio Ajeno	415.584.378	398.659.599
Gastos de Proy. E Inversión	2.356.672.121	2.356.672.121
(-) Amortizaciones Gastos	(5.542.148.982)	(5.046.307.469)
Subtotal	1.883.652.536	1.378.819.222
Total General	2.714.278.539	2.238.380.690

Firmado al solo efecto de su
Identificación con el Dictamen de fecha
28 MAR 2018
CONSULTORA ALEMANA PARAGUAYA

12. Proveedores del Exterior.

El saldo de las obligaciones con proveedores del exterior se compone como sigue, en guaraníes:

Lic. MIGUEL ANSEL SOILAN GIMÉNEZ
CONTADOR
Pat. Profesional 010-0038947
R.U.C. 2131626 - 0

Lic. Gerd H. Thiede
Sindico Titular


RIEDER & CIA. S.A.C.I.
Lic. Salvador R. Maldonado
APODERADO

J. Rodolfo Rieder

15
Rieder Internet RIEDERUSADOS SIEMENS

RIEDER & CIA.

	2017	2016
Valtra Do Brasil	900.112.122	7.346.616.585
VCE Internacional AB	74.252.849	97.666.338
Volvo Car Corporation AB	4.067.703.846	15.528.004.800
Volvo Truck Parts Gent	479.277.962	332.601.596
Volvo Car Parts AB	2.309.370	1.178.185.040
Volvo do Brasil Veic. Ltda. Rptos.	317.216.724	178.180.811
Renault Argentina S.A.	51.594.900	9.370.053
Siemens do Brasil	--	29.912.910
Siemens Nuernberg	828.243.506	1.108.816.805
Renault Do Brasil	208.042.536	373.557.030
Renault Francia	697.935.793	2.457.189.273
Volvo CE Parts North América - Repuestos	1.175.850.808	334.641.673
Transapelt S.A.	39.240.606	40.459.650
Nexans Chile S.A	181.304.818	--
Agco Internacional GMBH	21.001.127.697	88.911.263
Siemens LTDA	213.038.068	245.246.117
Transportes Furlong S.A.	50.445.182	67.421.566
Siemens Enterprise Communications Ltda.	3.739.228	3.855.390
Star One S.A	3.481.918	3.590.087
Phoenix Contact	161.156.062	210.898.073
Industrial Agricola Fortaleza	1.390.616	1.433.817
Siemens AG - Munchen	187.735.718	242.346.143
Siemens Colombia	1.621.776.602	499.350.371
Same Deutz S.A.	95.661.327	199.001.996
Shandong Lingong Construction Machinery Co Ltd.	214.560.420	198.706.489
Media Networks Latin America	104.492.088	66.083.094
Rodo Riva Transportes	194.175.468	62.209.051
Agco Implementos Ltda.	11.482.050	11.838.750
Jinan Createk Tech	13.101.299	6.741.273
Tianji City	--	107.945.030
Setek Electronik AB	13.426.158	12.122.258
Mahindra And Mahindra Limited	5.546.166	5.718.463
Foton Internacional Co.	86.292.367	87.711.335
Services Gmnh	--	6.122.768
Geel y International	--	61.554.743
Grimaldi Agencies Argentina S.A	8.218.347	22.871.714
Energia Alcalina S.R.L	312.339.765	322.042.875
Teracom - Telematica Ltda.	--	121.794.750
Burndy Do Brasil Ind.Com	19.995.570	20.616.750
Unify Gmbh & Co.	1.347.795	573.631
Pfisterer S.A	133.064.202	25.163.052
Aaronia AG	--	12.761.018
Agco Argentina S.A	--	6.664.350
Box 21 Viagens	9.303.957	9.721.125
Marlew S.A	3.911.149.119	--
HMV Ingenieros	786.638.158	--
Transformer Protector TCP	620.106.314	--
Hubbell Do Brasil	512.444.844	--
Centro de Pesquisas de Energia Eléctrica	102.647.343	--
Schumacher Industrial Ltda.	83.931.657	--
Siemens Manufacturing S.A	83.672.891	--
Tulsidas Khimji Ltda.	38.966.157	--
Limburg Equities S.A	37.224.246	--
Siemens S.A	33.130.417	--
Institutos Lactec	10.846.305	--
Volvo Do Brasil	6.742.316	--



Miguel Ángel Soilan Giménez
 Lic. MIGUEL ANGEL SOILAN GIMÉNEZ
 CONTADOR
 Pat. Profesional 010-0038947
 R.U.C. 2131626 - 0

Gerd H. Thiede
 Lic. Gerd H. Thiede
 Síndico Titular

Salvador K. Maldonado
 Lic. Salvador K. Maldonado
 APODERADO
RIEDER & CIA. S.A.C.I.
J. Rodolfo Rieder



RIEDER & CIA.

Nexans Brasil S.A	5.581.957	--
Publicis Pro The B & B Group	2.920.822	--
Teracom - Telematica Ltda.	1.091.972	--
Paul Druseidt	107.088	--
Brigo A B	75.000	--
Alcobra GMBH	60.237	54.387
Total Proveedores del Exterior	39.727.320.753	31.746.274.290

13. Letras a Pagar.

El saldo se compone como sigue:

	Moneda	Saldo M/E	2017	2016
Dólares	US\$	330.697	1.852.233.897	1.138.445.290
Total Letras			1.852.233.897	1.138.445.290

14. Obligaciones Bancarias.

El saldo de las obligaciones bancarias se compone como sigue, en guaraníes:

Banco	Importe	T° C°	2017	2016
Préstamos en Moneda Extranjera - Anexo G				
Banco Continental	3.000.000,00	5.601,00	16.803.000.000	9.170.873.019
Banco Continental - Préstamos Estructurado	235.978,64	5.601,00	1.321.716.363	1.253.562.387
Banco Regional - L/C	1.923.060,00	5.601,00	10.771.059.060	7.916.485.500
Banco Do Brasil	2.461.667,00	5.601,00	13.787.796.867	14.437.500.000
Sudameris Bank	--	5.601,00	--	7.526.749.923
Banco Atlas - Préstamos Estructurado	705.271,12	5.601,00	3.950.223.543	1.747.173.236
Banco Atlas	435.281,56	5.601,00	2.438.012.018	2.766.060.355
Banco Familiar	--	5.601,00	--	1.167.232.028
Banco de la Nación Argentina	2.300.000,00	5.601,00	12.882.300.000	13.715.625.058
BBVA Banco	--	5.601,00	--	3.849.996.150
Banco Regional - L.P.	1.444.540,00	5.601,00	8.090.868.540	19.258.470.000
Banco Continental - Préstamo Estructurado - L.P.	--	5.601,00	--	1.362.776.646
BBVA Banco - L.P.	333.335,00	5.601,00	1.867.009.335	1.925.009.625
Interfisa Banco	762.748	5.601,00	4.272.151.548	6.979.792.050
Interfisa Banco - Lp	--	5.601,00	--	3.434.508.000
Amambay	627.241,72	5.601,00	3.513.180.874	621.321.104
Amambay - L.P	10.175,11	5.601,00	56.990.791	793.582.193
Total Préstamo en Moneda Extranjera	14.239.298,15		79.754.308.937	97.926.717.274

Préstamos en Moneda Nacional

Banco Amambay	--	--	14.464.075.870	17.485.000.000
Banco Familiar	--	--	7.408.457.443	7.737.877.297
Banco Atlas - Préstamo Estructurado	--	--	2.280.691.260	644.331.338
Banco Atlas	--	--	13.714.424.863	11.032.113.114
Banco GNB	--	--	13.164.161.087	14.093.100.000
Banco Sudameris Bank	--	--	44.498.624.400	48.947.450.000
Sudameris Bank - Préstamo Estructurado	--	--	--	1.500.000.000
Sudameris Bank - Préstamo Estructurado	--	--	--	5.652.650.000
Banco Regional	--	--	27.203.465.000	23.709.861.000

Firmado al solo efecto de su
Identificación con el Dóctamen de fecha
7 de mayo 2010
CONSULTORA ALEMANA PARAGUAYA

Lic. MIGUEZ ANGELO SOILAN GIMÉNEZ
CONTADOR
Pat. Profesional 010-0038947
R.U.C. 2131626 - 0

Lic. Gerd H. Thiede
Síndico Titular

RIEDER & CIA. S.A.C.I.

Lic. Salvador Maldonado

J. Rodolfo Rieder



RENAULT

VALTRA

UNIFY

17

Rieder Internet

RIEDER USADOS

SIEMENS

RIEDER & CIA.

Banco Regional - Préstamo Estructurado	--	--	9.200.000.000	9.000.000.000
Banco Itau	--	--	8.092.916.665	4.670.000.000
Banco GNB - Préstamo Estructurado	--	--	5.490.532.239	9.000.000.000
Bancop	--	--	22.748.200.000	21.539.353.078
Banco Continental	--	--	21.069.600.000	13.264.600.000
Banco Itapúa SAECA	--	--	4.923.273.327	4.923.273.327
Banco Interfisa	--	--	10.447.437.669	5.979.842.098
Financiera RIO	--	--	6.446.925.318	5.281.494.426
Vision Banco	--	--	2.125.107.273	5.729.985.455
Bancop - Copaco	--	--	930.000.000	--
Amambay Ande	--	--	1.228.000.000	--
Total Préstamos en Moneda Nacional			215.435.892.414	210.190.931.133
Total Préstamos Bancarios			295.190.201.351	308.117.648.406

15. Bonos Bursátiles.

El saldo de Bonos se compone como sigue:

Corto Plazo

Bonos en Moneda Extranjera –Anexo G

Vencimiento	US\$	2017	2016
Marzo-17	500.000,00	--	2.887.500.000
Mayo-17	500.000,00	--	2.887.500.000
Junio-17	500.000,00	--	2.887.500.000
Enero-17	500.000,00	--	2.887.500.000
Agosto-17	500.000,00	--	2.887.500.000
Octubre-17	500.000,00	--	2.887.500.000
Noviembre-17	500.000,00	--	2.887.500.000
Set-17	500.000,00	--	2.887.500.000
Nov-17	500.000,00	--	2.887.500.000
Mayo-18	500.000,00	2.800.500.000	--
Junio-18	500.000,00	2.800.500.000	--
Agosto-18	500.000,00	2.800.500.000	--
Octubre-18	750.000,00	4.200.750.000	--
Marzo-18	500.000,00	2.800.500.000	--
Septiembre-18	500.000,00	2.800.500.000	--
Marzo-18	500.000,00	2.800.500.000	--
Julio-18	500.000,00	2.800.500.000	--
Total Dólares		23.804.250.000	25.987.500.000

Bonos en Moneda Nacional

Agost-17	--	1.000.000.000
----------	----	---------------


Total Corto Plazo

23.804.250.000	26.987.500.000
-----------------------	-----------------------

Largo Plazo

Bonos en Moneda Extranjera –Anexo G

Julio-19	1.000.000,00	5.601.000.000	5.775.000.000
----------	--------------	---------------	---------------



Lic. MIGUEL ANGEL SOILAN GIMÉNEZ
 COMPTADOR
 Pat. Profesional 010-0038947
 R.U.C. 2131626 - 0

Lic. Gerd H. Thiede
 Síndico Titular

RIEDER & CIA. S.A.C.I.

Lic. Salvador R. Maldonado
 APODERADO

J. Rodolfo Rieder




18



RIEDER & CIA.

Setiembre-19	500.000,00	2.800.500.000	2.887.500.000
Mayo-19	500.000,00	2.800.500.000	2.887.500.000
Noviembre-19	750.000,00	4.200.750.000	4.331.250.000
Mayo-20	500.000,00	2.800.500.000	2.887.500.000
Nov-20	500.000,00	2.800.500.000	2.887.500.000
Jul-20	500.000,00	2.800.500.000	2.887.500.000
Setiembre-20	500.000,00	2.800.500.000	2.887.500.000
Marzo-20	500.000,00	2.800.500.000	2.887.500.000
Agosto-20	500.000,00	2.800.500.000	2.887.500.000
Febrero-20	500.000,00	2.800.500.000	2.887.500.000
Abril-20	500.000,00	2.800.500.000	2.887.500.000
Octubre-20	500.000,00	2.800.500.000	2.887.500.000
Marzo-21	500.000,00	2.800.500.000	2.887.500.000
Mayo-21	500.000,00	2.800.500.000	2.887.500.000
Julio-21	500.000,00	2.800.500.000	2.887.500.000
Octubre-19	500.000,00	2.800.500.000	2.887.500.000
Junio-20	500.000,00	2.800.500.000	2.887.500.000
Septiembre-21	500.000,00	2.800.500.000	2.887.500.000
Abril-21	500.000,00	2.800.500.000	2.887.500.000
Abril-21	500.000,00	2.800.500.000	2.887.500.000
Agost-21	500.000,00	2.800.500.000	2.887.500.000
Oct-21	500.000,00	2.800.500.000	2.887.500.000
Nov-21	500.000,00	2.800.500.000	2.887.500.000
Set-20	500.000,00	2.800.500.000	--
Oct-20	500.000,00	2.800.500.000	--
Marzo-21	500.000,00	2.800.500.000	--
Abril-21	500.000,00	2.800.500.000	--
Feb-22	600.000,00	3.360.600.000	--
Marzo-22	600.000,00	3.360.600.000	--
Abril-22	600.000,00	3.360.600.000	--
Mayo-22	600.000,00	3.360.600.000	--
Junio-22	600.000,00	3.360.600.000	--
Julio-22	600.000,00	3.360.600.000	--
Agost-22	600.000,00	3.360.600.000	--
Sep-22	600.000,00	3.360.600.000	--
Oct-22	600.000,00	3.360.600.000	--
Nov-22	600.000,00	3.360.600.000	--
Nov-22	125.000,00	700.125.000	--
Dic-22	125.000,00	700.125.000	--
En-22	125.000,00	700.125.000	--
Feb-22	125.000,00	700.125.000	--

Vencimiento	US\$	2017	2016
Marzo-23	125.000,00	700.125.000	--
Abril -23	125.000,00	700.125.000	--
Mayo-23	125.000,00	700.125.000	--
Jun-23	125.000,00	700.125.000	--
Jul-23	125.000,00	700.125.000	--
Agost-23	125.000,00	700.125.000	--
Sept-23	125.000,00	700.125.000	--
Oct-23	125.000,00	700.125.000	--



[Signature]
 Lic. MIGUEL ANGEL SOILAN GIMÉNEZ
 CONTADOR
 Pat. Profesional 010-0038947
 R.U.C. 2131626 - 0

[Signature]
 Lic. Gerd H. Thiede
 Síndico Titular

[Signature]
RIEDER & CIA. S.A.C.I.
 Lic. Salvador R. Maldonado
 APODERADO
[Signature]
 J. Rodolfo Rieder



RIEDER & CIA.

Nov-23	125.000,00	700.125.000	--
Dic-23	125.000,00	700.125.000	--
Ene-24	125.000,00	700.125.000	--
Feb-24	125.000,00	700.125.000	--
Marzo-24	125.000,00	700.125.000	--
Abril-24	125.000,00	700.125.000	--
Mayo-24	125.000,00	700.125.000	--
Jun-24	125.000,00	700.125.000	--
Jul-24	125.000,00	700.125.000	--
Agost-24	125.000,00	700.125.000	--
Sept-24	125.000,00	700.125.000	--
Oct-24	125.000,00	700.125.000	--
Mayo-18	500.000,00	--	2.887.500.000
Junio-18	500.000,00	--	2.887.500.000
Agosto-18	500.000,00	--	2.887.500.000
Octubre-18	750.000,00	--	4.331.250.000
Marzo-18	500.000,00	--	2.887.500.000
Septiembre-18	500.000,00	--	2.887.500.000
Marzo-18	500.000,00	--	2.887.500.000
Julio-18	500.000,00	--	2.887.500.000

Total Dólares

133.023.750.000 98.175.000.000

Largo Plazo

Bonos en Moneda Nacional - Anexo G

Enero-19	--	--	1.000.000.000	1.000.000.000
Febrero-19	--	--	1.000.000.000	1.000.000.000
Marzo-19	--	--	1.000.000.000	1.000.000.000
Abril-19	--	--	1.000.000.000	1.000.000.000
Mayo-19	--	--	1.000.000.000	1.000.000.000
Junio-19	--	--	1.000.000.000	1.000.000.000
Julio-19	--	--	1.000.000.000	1.000.000.000
Agost-19	--	--	1.000.000.000	1.000.000.000
Feb-21	--	--	1.000.000.000	--
Marzo-21	--	--	1.000.000.000	--
Abril-21	--	--	1.000.000.000	--
Mayo-21	--	--	1.000.000.000	--
Junio-21	--	--	1.000.000.000	--
Julio-21	--	--	1.000.000.000	--
Agost-21	--	--	1.000.000.000	--
Sept-21	--	--	1.000.000.000	--
Oct-21	--	--	1.000.000.000	--
Nov-21	--	--	1.000.000.000	--
Feb-20	--	--	1.000.000.000	--
Marzo-20	--	--	1.000.000.000	--
Abril-20	--	--	1.000.000.000	--
Mayo-20	--	--	1.000.000.000	--
Junio-20	--	--	1.000.000.000	--
Julio-20	--	--	1.000.000.000	--
Agosto-20	--	--	1.000.000.000	--
Sept-20	--	--	1.000.000.000	--
Octubre-20	--	--	1.000.000.000	--
Nov-20	--	--	1.000.000.000	--
Jul-21	--	--	1.600.000.000	--
Agost-21	--	--	1.600.000.000	--
Sept-21	--	--	1.600.000.000	--

Firmado al solo efecto de su
Identificación con el Dictamen de fecha
28 MAR 2018
CONSULTORA ALEMANA PARAGUAYA

Lic. MIGUEL ANGEL NILAN GIMÉNEZ
CONTADOR
Pat. Profesional 010-0038947
R.U.C. 2131626 - 0

Lic. Gerd H. Thiede
Sindico Titular

Lic. Salvador R. Maldonado
APODERADO

J. Rodolfo Rieder



20



RIEDER & CIA.

Oct-21	--	--	1.600.000.000	--
Nov-21	--	--	1.600.000.000	--
Total Guaraníes			36.000.000.000	8.000.000.000
Total Largo Plazo			169.023.750.000	106.175.000.000

16. Cuentas de orden: Contratos en ejecución.

Corresponden a contratos de infraestructuras y energía en las zonas sur, este y central del país bajo el concepto de llave en mano con clientes del sector privado y público, las cuales se están ejecutando y son los siguientes:

Proyecto	Moneda	Saldo M/E	2017	2016
Guarambare	US\$	--	--	133.031.552.394
Fdo. De la Mora	US\$	--	--	16.701.100.000
Itakyry	US\$	12.234.055	68.266.026.900	65.400.453.703
Lambaré	US\$	23.847.918	133.071.382.440	117.713.960.000
Botánico	US\$	26.086.727	145.563.936.660	129.001.600.000
Blue Tower	US\$	7.016.710	39.153.241.800	34.813.155.000
Villa Aurelia	US\$	15.736.108	87.807.482.640	77.746.500.000
Barrio Molino	US\$	18.118.748	101.102.613.840	94.447.600.000
Villa Hayes	US\$	20.219.797	112.826.467.260	115.180.000.000
Ayolas	US\$	25.965.985	144.890.196.300	135.336.500.000
Total Cuentas de Orden			832.681.347.840	919.372.421.097

17. Restricciones al derecho de propiedad.

No existen restricciones sobre los bienes de la empresa al cierre del presente periodo, ni se ha otorgado garantía alguna sobre los mismos.

18. Hechos Relevantes

A efectos de potenciar el patrimonio de la sociedad y diversificar los negocios hacia nuevos rubros tales como ecoturismo, servicios ambientales, maderas, forestación y arrendamientos para actividad silvo-pastoril, la empresa RIEDER & CÍA. S.A.C.I. como sociedad absorbente y POSTILLON S.A como sociedad absorbida, han encontrado fusionarse mediante la absorción de la segunda por parte de la primera.

POSTILLON S.A, es poseedora de 38.135 hectáreas de tierras en el Dpto. de Concepción sobre la ruta asfaltada que une Concepción con Vallemí, de las cuales 20.000 hectáreas son bosques naturales que cuentan con un programa de explotación racional y sustentable aprobado por la autoridad competente, 15.000 has. De campo natural aptas para la ganadería, 2.200 has. con pasturas implantadas y 600 has forestadas. La sociedad no tiene pasivos.

Firmado al solo efecto de su identificación con el Dictamen de fecha 28 MAR 2018
CONSULTORA ALEMANIA PARAGUAYA

Lic. MIGUEL ANGEL SOILAN GIMÉNEZ
CONTADOR
Pat. Profesional 010-0038947
R.U.C. 2131626 - 0

Lic. Gerd H. Thiede
Síndico Titular

Lic. Salvador R. Maldonado
APODERADO

J. Rodolfo Rieder



RENAULT

VALTRA

UNIFY

21

Rieder Internet


RIEDERUSADOS


SIEMENS


RIEDER & CIA.

En fecha dos de agosto de dos mil diez y siete, se suscribió un compromiso de Fusión por parte de los Directivos de ambas empresas. Por decisión de las Asambleas Extraordinarias de ambas empresas de fecha veinticinco de agosto de dos mil diez y siete, conforme consta en las actas de asambleas N° 62 de RIEDER & CÍA S.A.C.I y N° 14 POSTILLON S.A., respectivamente, se aprobaron la Fusión por absorción y se ratificaron en el Compromiso de Fusión más arriba individualizado. Por escritura Pública N° 59 de fecha 19/09/2017 fue protocolizado la fusión de Postillón S.A como sociedad absorbida y Rieder & Cía S.A.C.I., como sociedad absorbente y eleva el capital social a G. 650.000.000.000.- de los cuales G. 319.480.000.000.- se encuentran integrados.


Lic. MIGUEL ANGEL SOILAN GIMÉNEZ
CONTADOR
Pat. Profesional 010-0038947
R.U.C. 2131626 - 0


Lic. Gerd H. Thiede
Síndico Titular


RIEDER & CIA. S.A.C.I.
Lic. Salvador R. Maldonado
APODERADO


J. Rodolfo Rieder

Firmado al solo efecto de su
Identificación con el Dictamen de fecha
28 MAR 2018
CONSULTORA ALEMANA PARAGUAYA



RENAULT

VALETA

UNIFY

22

Rieder Internet

RIEDERUSADOS


SIEMENS


**BALANCE GENERAL
AL 31 DE DICIEMBRE DE 2017
(Expresado en guaraníes)**


BIENES DE USO


CUENTAS	VALORES DE ORIGEN				AMORTIZACIONES							Neto Resultante
	Al inicio del periodo	Altas y transf. del periodo	Bajas del periodo	Revalúo del periodo	Al cierre del periodo	Acumuladas al inicio del periodo	Altas del periodo	Bajas del periodo	Revalúo del periodo	Acumuladas al cierre del periodo		
Muebles y Útiles	10,246,586,033	310,044,707	(8,408,795)	177,351,215	10,725,573,160	(8,227,977,488)	(590,324,374)	4,826,335	(82,883,271)	(8,896,358,798)	1,829,214,362	
Enseres Domésticos	100,326,379	57,431,393	(1,854,545)	3,156,652	159,059,879	(69,907,386)	(17,644,680)	-	(692,921)	(88,244,987)	70,814,892	
Equipos Informáticos	12,714,267,836	258,191,480	(73,024,437)	89,348,135	12,988,783,013	(11,772,757,595)	(488,846,914)	59,414,397	(41,907,676)	(12,244,097,788)	744,685,225	
Equipos de Internet	6,893,166,187	224,888,717	-	37,533,204	7,155,588,108	(6,591,593,814)	(336,901,224)	139,595,175	(18,797,363)	(6,807,697,226)	347,890,882	
Maquinarias de Taller	6,579,133,124	159,560,486	-	274,044,000	7,012,737,610	(2,695,381,340)	(678,993,058)	43,482,080	(95,441,062)	(3,426,333,380)	3,586,404,230	
Cartelerías	1,062,936,934	70,978,040	-	49,152,901	1,183,067,875	(348,925,979)	(336,024,659)	222,297,980	(15,736,543)	(478,389,201)	704,678,674	
Herramientas de Taller	7,416,140,612	783,984,726	(4,081,281)	223,428,323	8,419,472,380	(4,555,467,709)	(1,014,880,577)	3,674,384	(77,548,477)	(5,644,222,379)	2,775,250,001	
Transporte Terrestre	13,770,215,294	1,128,672,901	(1,230,633,830)	523,650,159	14,191,904,524	(7,057,879,609)	(2,508,467,669)	764,990,701	(124,347,802)	(8,925,704,379)	5,266,200,145	
Maquinarias e Implementos - Forest.	-	222,923,539	-	-	222,923,539	-	(222,917,714)	-	-	(222,917,714)	5,825	
Herramientas - Forest.	-	23,784,009	-	311,123	24,095,132	-	(13,998,918)	-	(121,928)	(14,120,846)	9,974,286	
Equipos - Forest	-	13,381,943	-	-	13,381,943	-	(13,381,976)	-	-	(13,381,976)	(33)	
Edificios y Construcciones	66,750,473,670	354,735,177	-	3,812,194,231	70,917,403,078	(18,501,961,128)	(2,182,391,527)	-	(801,682,852)	(21,486,035,507)	49,431,367,571	
Instalaciones	4,225,215,319	6,674,801,346	-	109,115,488	11,009,132,153	(3,436,282,341)	(508,877,538)	-	(66,794,156)	(4,011,954,035)	6,997,178,118	
Equipos de arrendamiento	931,839,983	-	-	5,820,386	937,660,369	(891,270,990)	(149,274,308)	115,555,430	(3,990,725)	(928,980,593)	8,679,776	
Inmueble - Forest	-	34,638,211	-	613,685	35,251,896	-	(15,675,410)	-	(271,476)	(15,946,886)	19,305,010	
Transporte Aéreo	10,088,594,615	-	-	382,071,010	10,470,665,625	(4,374,111,052)	(1,000,491,460)	99,017,543	(124,347,802)	(5,399,932,771)	5,070,732,853	
Alambrados	-	1,154,451,996	-	879,556,062	2,034,008,058	-	(521,961,772)	-	(29,587,678)	(551,549,450)	1,482,458,608	
Aquadas	-	493,486,543	-	8,743,101	502,229,644	-	(229,256,632)	-	(3,972,760)	(233,229,392)	269,000,252	
Caminos	-	638,340,802	-	11,309,484	649,650,286	-	(296,974,417)	-	(5,141,601)	(302,116,018)	347,534,268	
Corrales	-	631,326,070	-	11,185,204	642,511,274	-	(293,292,069)	-	(5,082,422)	(298,374,491)	344,136,783	
Pastizales	-	3,647,661,733	-	64,625,623	3,712,287,356	-	(1,696,123,184)	-	(29,365,104)	(1,725,488,288)	1,986,799,068	
Caminos Forestal	-	6,864,847	-	121,625	6,986,472	-	(2,688,704)	-	(46,398)	(2,735,102)	4,251,370	
Picada de Monte	-	5,635,021	-	99,836	5,734,857	-	(2,207,025)	-	(38,086)	(2,245,111)	3,489,746	
Terrenos Explotación Forestal	-	8,740,528,090	-	-	8,740,528,090	-	-	-	-	-	8,740,528,090	
Vivero	-	317,896,473	-	2,272,688	320,169,161	-	(318,102,560)	-	(2,066,601)	(320,169,161)	-	
No Sujetos a Depreciación												
Obras en Curso	1,102,986,821	-	-	-	1,102,986,821	-	-	-	-	-	1,102,986,821	
Terrenos	195,872,470,562	-	-	358,275,765,334	554,148,235,896	-	-	-	-	-	554,148,235,896	
Activos Fijos en Curso	257,112,574	1,664,465,244	(1,480,952,701)	-	440,625,117	-	-	-	-	-	440,625,117	
Total Ejercicio 31-12-2017	338,011,465,943	27,618,673,493	(2,798,955,589)	364,941,469,469	727,772,653,316	(68,523,516,431)	(13,439,698,369)	1,452,854,025	(1,529,864,704)	(82,040,225,479)	645,732,427,836	
Total Ejercicio 31-12-2016	330,278,604,159	6,917,034,432	(10,591,061,456)	11,406,888,808	338,011,465,943	(61,673,521,910)	(15,161,126,311)	9,502,038,837	(1,190,907,047)	(68,523,516,431)	269,487,949,511	

RIEIDER & CIA.


 Lic. MIGUEL ANGEL SOILAN GIMÉNEZ
 CONTADOR
 Pat. Profesional 010-0038947
 R.U.C. 2131626 - 0


 Lic. Gerd H. Thiede
 Sindico Titular


 Lic. Salvador R. Maldonado
 APODERADO


 J. Rodolfo Rieder

Firmado al solo efecto de su
 certificación con el Dictamen de fecha
 29 MAR 2018
 CONSULTORA ALEMANA PARAGUAYA

Casa Central: Av. Arangas Nº 1945, Asunción, P.O. BOX 598 - Tel. (021) 214 114 (R.A.) Fax: (021) 212 021 - e-mail: rieder@rieder.com.py - www.rieder.com.py
 Show Room Renualt, Vohio, Rieder Usados - Av. Arangas Nº 1945, Asunción, P.O. BOX 598 - Tel. (021) 214 114 (R.A.)
 Sección Renualt, Taller Automóviles Vohio y Equipos Forestales - Av. Arangas Nº 1945, Rieder Usados - Av. Arangas Nº 1945, Asunción, P.O. BOX 598 - Tel. (021) 214 114 (R.A.)
 Ruta Interamericana Nº 7 Km. 5 Tel. (061) 572 3188 - Suc. Santa Rita - Ruta 6 Km. 212.3 - Tel. (067) 322 8517 - Suc. Los Andes - Ruta 6 Km. 354 - Tel. (061) 597 4000 - Suc. Loma Plata (Itaipu) - Av. Central 1315 - Tel. (0492) 253 180 / 253 267 - Suc. Encarnación - Avda. Rodríguez de Francia esq. Cabaño - Tel. (071) 200 224 / 205 416 - Suc. Kennedy - Ruta 6 Km 10 - Tel. (071) 218 2800

-
-
-
-
-
-

RIEDER & CIA.


ANEXO B

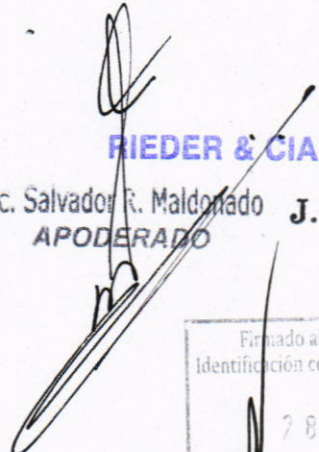
**BALANCE GENERAL
AL 31 DE DICIEMBRE DE 2017
(Expresado en guaraníes)**

ACTIVOS INTANGIBLES


Cuentas	VALORES DE ORIGEN			AMORTIZACIONES				Neto Resultante	
	Al Inicio del Periodo	Aumentos	Disminución	Al Cierre del Periodo	Acumulados al Inicio del Periodo	Del Periodo	Bajas		Acumulados al Cierre del Periodo
1- Marcas	4,846,050	-	-	4,846,050	(4,846,050)	-	-	(4,846,050)	-
2- Licencias de Software	2,018,160,781	241,831,409	-	2,259,992,190	(1,428,320,457)	(203,336,594)	-	(1,631,657,051)	628,335,139
3- Licencia Serv. de Internet	637,086,920	-	-	637,086,920	(367,365,776)	(67,430,279)	-	(434,796,055)	202,290,865
Total Ejercicio 31-12-2017	2,660,093,751	241,831,409	-	2,901,925,160	(1,800,532,283)	(270,766,873)	-	(2,071,299,156)	830,626,004
Total Ejercicio 31-12-2016	2,005,233,667	654,860,084	-	2,660,093,751	(1,630,770,518)	(359,988,378)	190,226,613	(1,800,532,283)	859,561,468


Lic. MIGUEL ANGEL SOILAN GIMÉNEZ
CONTADOR
Pat. Profesional 010-0038947
R.U.C. 2131626 - 0


Lic. Gerd H. Thiede
Síndico Titular


Lic. Salvador R. Maldonado
APODERADO

RIEDER & CIA. S.A.C.


J. Rodolfo Rieder

Firmado al solo efecto de su
identificación con el Dictamen de fecha
7 8 MAR 2018
CONSULTORA ALEMANA PARAGUAYA



RIEDER & CIA.


ANEXO C



**BALANCE GENERAL
AL 31 DE DICIEMBRE DE 2017
(Expresado en guaraníes)**

**INVERSIONES, ACCIONES, DEBENTURES Y OTROS TÍTULOS EMITIDOS EN SERIE
PARTICIPACIÓN EN OTRAS SOCIEDADES**

Denominación y Características de los Valores Emisor	Clase	Valor Nominal Unitario	Cantidad	Valor Nominal Total	Valor Patrimonial Proporcional	Valor de Libros	Valor de Cotización	Información sobre el Emisor					
								% de Participación	Actividad Principal	Capital	Según Último Balance Resultado Patrimonio Neto		
Inversiones Temporarias													
NO APLICABLE													
Totales Ejercicio Actual													
Totales Ejercicio Anterior													
Inversiones Permanentes													
NO APLICABLE													
Total Ejercicio 31-12-2017							0						
Total Ejercicio 31-12-2016							20,218,770,000						


Lic. MIGUEL ANGEL SOILAN GIMÉNEZ
CONTADOR
Pat. Profesional 010-0038947
R.U.C. 2131626 - 0


Lic. Gerd H. Thiede
Sindico Titular

RIEDER & CIA. S.A.C.I.
 Lic. Salvador R. Maldonado
APODERADO
 J. Rodolfo Rieder

Firmado al solo efecto de su
Identificación con el Dictamen de fecha
28 MAR 2018
CONSULTORA ALEMANA PARAGUAYA



RENAULT

VALETA

UNIFY

25

Rieder Internet

RIEDERUSADOS

SIEMENS

RIEDER & CIA.


ANEXO D


BALANCE GENERAL AL 31 DE DICIEMBRE DE 2017 (Expresado en guaraníes)


OTRAS INVERSIONES

Cuentas	Valor de Costo	Amortización	Valor de Cotización	Valor Registrado Año Actual	Valor Registrado Año Anterior
Inversiones Corrientes					
Sub Total	NO APLICABLE				
Inversiones No Corrientes					
Sub Total					
Total Ejercicio 31-12-16					
Total Ejercicio 31-12-17					


Lic. MIGUEL ANGEL SOILAN GIMÉNEZ
CONTADOR
Pat. Profesional 010-0038947
R.U.C. 2131626 - 0


Lic. Gerd H. Thiede
Síndico Titular


Lic. Salvador R. Maldonado
APODERADO


J. Rodolfo Rieder

Firmado al solo efecto de su
Identificación con el Dictamen de fecha
28 MAR 2018
CONSULTORA ALEMANA PARAGUAYA



RENAULT

VALTRA

UNIFY

26

Rieder Internet

RIEDERUSADOS

SIEMENS

RIEDER & CIA.

ANEXO E

BALANCE GENERAL AL 31 DE DICIEMBRE DE 2017 (Expresado en guaraníes)

PREVISIONES


RUBRO	Saldo al Inicio del Ejercicio	Constitución	Desafectación	Aplicación	Saldo al Cierre del Ejerc. Actual	Saldo al Cierre del Ejerc. Anterior
Deducidas del Activo (*)	10,779,322,982	1,398,769,701	7,432,094,294	-	4,745,998,389	10,779,322,982
Deducidas del Activo (**)	-	12,365,555,917	4,700,000,000	-	7,665,555,917	-
Total	10,779,322,982	13,764,325,618	12,132,094,294	-	12,411,554,306	10,779,322,982
Incluidas en el Pasivo	-	-	-	-	-	-
Total	-	-	-	-	-	-

(*) Corresponde a provisiones para Cuentas de Dudoso Cobro.


(**) Corresponde a provisiones por Obsolescencia de Existencias.

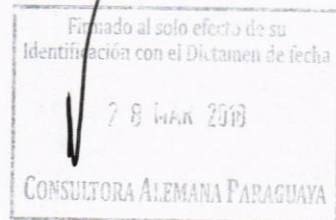

Lic. MIGUEL ANGEL SOILAN GIMÉNEZ
CONTADOR
Pat. Profesional 010-0038947
R.U.C. 2131626 - 0


Lic. Gerd H. Thiede
Síndico Titular


Lic. Salvador K. Maldonado
APODERADO

RIEDER & CIA. S.A. S.R.L.


J. Rodolfo Rieder



RENAULT

VALTRA

UNIFY

27

Rieder Internet

RIEDERUSADOS

SIEMENS

RIEDER & CIA.

ANEXO F

BALANCE GENERAL AL 31 DE DICIEMBRE DE 2017 (Expresado en miles de guaraníes)

COSTO DE MERCADERÍAS O PRODUCTOS VENDIDOS O SERVICIOS PRESTADOS


DETALLE	Ejercicio Actual		Ejercicio Anterior	
I. COSTO DE MERCADERÍAS O PRODUCTOS VENDIDOS		117,186,025		129,883,442
Existencias al comienzo del período				
Mercaderías	178,658,618		183,284,679	
Productos Terminados	-		-	
Productos en Proceso	-		-	
Materia Prima y Materiales	-		-	
Otros	-		-	
Compras y Costos de Producción del Ejercicio				
a) Compras	91,656,910		125,257,381	
b) Costos de Producción	-		-	
Diferencia de Inventario	-		-	
Resultado por Tenencia	-		-	
Existencias al cierre del período				
Mercaderías	153,129,503		178,658,618	
Productos Terminados	-		-	
Productos en Proceso	-		-	
Materia Prima y Materiales	-		-	
Otros	-		-	
II. COSTOS DE SERVICIOS PRESTADOS SEGÚN ANEXO H		104,906,654		113,202,553
COSTO DE MERCADERÍAS O PRODUCTOS VENDIDOS Y SERVICIOS PRESTADOS		222,092,679		243,085,995

Lic. MIGUEL ANGEL SOILAN GIMÉNEZ
CONTADOR
Pat. Profesional 010-0038947
R.U.C. 2131626 - 0

Lic. Gerd H. Thiede
Síndico Titular

Lic. Salvador R. Maldonado
APODERADO

J. Rodolfo Rieder



RENAULT

VALETA

UNIFY

28

Rieder Internet

RIEDER USADOS

SIEMENS

RIEDER & CIA.


ANEXO G

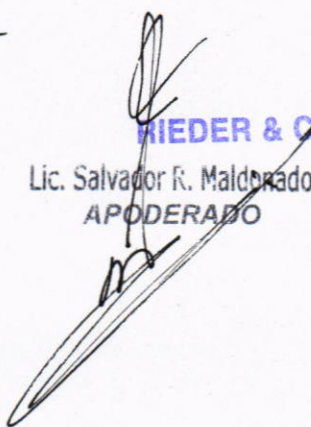
**BALANCE GENERAL
AL 31 DE DICIEMBRE DE 2017
(Expresado en guaraníes)**


ACTIVOS Y PASIVOS EN MONEDA EXTRANJERA

DETALLE	Moneda Extranjera		Cambio Vigente	Moneda Local	
	Clase	Monto		Monto Ejercicio Actual	Monto Ejercicio Anterior
ACTIVO					
Activos Corrientes					
Caja	Dólar Americano	641.90	5,580	3,581,802	2,372,708
Caja	Reales	200.00	1,686	337,200	353,200
Bancos	Dólar Americano	1,792,754.76	5,580	10,003,571,561	11,472,181,857
Bancos	Euro	1,658.08	6,668	11,056,077	94,427
Cheques Diferidos	Dólar Americano	254,970.33	5,580	1,422,734,441	767,328,181
Clientes	Dólar Americano	12,292,321.00	5,580	68,591,151,180	73,498,379,409
Adelanto a Proveedores	Dólar Americano	1,267,050.29	5,580	7,070,140,609	5,616,387,421
Adelanto a Proveedores	Euro	47,023.62	6,668	313,553,498	246,405,246
Adelanto a Proveedores	Corona Sueca	-	300	-	20,613,909
Sub Totales				87,416,126,369	91,624,116,358
Activos No Corrientes					
Clientes	Dólar Americano	5,642,373.00	5,580	31,484,441,340	135,990,388,378
Sub Totales				31,484,441,340	135,990,388,378
Totales				118,900,567,709	227,614,504,736
PASIVO					
Pasivos Corrientes					
Obligaciones Bancarias	Dólar Americano	12,306,063.04	5,601	68,926,259,087	71,152,370,809
Letras a Pagar	Dólar Americano	330,697.00	5,601	1,852,233,897	1,138,445,290
Bonos Bursátiles	Dólar Americano	4,250,000.00	5,601	23,804,250,000	25,987,500,000
Proveedores	Dólar Americano	6,917,815.23	5,601	38,746,683,103	30,065,666,804
Proveedores	Euro	143,150.01	6,693	958,103,017	492,701,320
Proveedores	Corona Sueca	4,768.74	500	2,384,370	1,178,185,040
Proveedores	Reales	11,888.06	1,695	20,150,262	9,721,125
Sub Totales				134,310,063,736	130,024,590,388
Pasivos No Corrientes					
Obligaciones Bancarias	Dólar Americano	1,933,235.11	5,601	10,828,049,851	26,774,346,464
Bonos Bursátiles	Dólar Americano	23,750,000.00	5,601	133,023,750,000	98,175,000,000
Sub Totales				143,851,799,851	124,949,346,464
Totales				278,161,863,587	254,973,936,853


Lic. MIGUEL ANGEL SOILAN GIMÉNEZ
CONTADOR
Pat. Profesional 010-0038947
R.U.C. 2131626 - 0


Lic. Gerd H. Thiede
Síndico Titular


RIEDER & CIA. S.A.C.I.
Lic. Salvador R. Maldonado
APODERADO


J. Rodolfo Rieder

Firmado al solo efecto de su
Identificación con el Dictamen de fecha
28 MAR 2018
CONSULTORA ALEMANA PARAGUAYA



RENAULT

VALETA

UNIFY

29

Rieder internet

RIEDER USADOS

SIEMENS

RIEDER & CIA.


ANEXO H


BALANCE GENERAL
AL 31 DE DICIEMBRE DE 2017
(Expresado en miles de guaraníes)


INFORMACIÓN REQUERIDA SOBRE COSTOS Y GASTOS

RUBRO	Costo de Bienes de Cambio	Costo de Bienes de Uso	Costo de Otros Activos	Gastos de Administrac.	Gastos de Comercializ.	Otros Gastos	Total Ejercicio Actual	Total Ejercicio Anterior
Remuneraciones de administradores, directores, sindicos y consejo de vigilancia	-	-	-	1,157,000	-	-	1,157,000	1,190,000
Honorarios y remuneraciones por servicios	-	-	-	2,566,529	3,541,448	-	6,107,977	7,033,622
Beneficios al Personal	-	-	-	82,019	142,170	-	224,189	189,739
Sueldos y jornales	-	-	-	5,426,101	9,115,310	-	14,541,411	15,556,186
Contribuciones sociales	-	-	-	1,927,488	4,891,009	-	6,818,497	6,415,801
Regalías y honorarios por servicios técnicos	-	-	-	-	-	-	-	-
Gastos de Publicidad y Propaganda	-	-	-	-	902,954	-	902,954	1,493,795
Intereses, Multas y Recargos Impositivos	-	-	-	-	-	194,410	194,410	136,638
Impuestos, tasa y contribuciones	-	-	-	-	-	-	-	-
Impuesto a la Renta	-	-	-	-	-	2,854,888	2,854,888	2,592,364
Intereses a Bancos e Instituciones Financieras	-	-	-	-	-	26,620,356	26,620,356	26,391,461
Diferencia de Cambio	-	-	-	-	-	-	-	-
Amortización Bienes de Uso	-	-	-	-	-	7,072,672	7,072,672	7,294,068
Otras Amortizaciones	-	-	-	-	-	1,107,842	1,107,842	650,699
Previsiones	-	-	-	-	-	-	-	-
Otros gastos	-	-	-	4,453,257	19,517,705	13,333,496	37,304,458	44,258,180
Total del Periodo Actual	-	-	-	15,612,394	38,110,596	51,183,664	104,906,654	113,202,553
Total del Periodo Anterior	-	-	-	27,209,908	42,467,981	43,524,664	113,202,553	

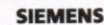

LIC. MIGUEL ANGELO SOILAN GIMÉNEZ
CONTADOR
Pat. Profesional 010-0038947
R.U.C. 2131626 - 0


Lic. Gerd H. Thiede
Síndico Titular


RIEDER & CIA. S.A.C.I.
Lic. Salvador Maldonado
APODERADO


J. Rodolfo Rieder

Firmado al solo efecto de su
identificación con el Dictamen de fecha
28 MAR 2018
CONSULTORA ALEMANA PARAGUAYA



BALANCE GENERAL AL 31 DE DICIEMBRE DE 2017


DATOS ESTADISTICOS


INDICADORES OPERATIVOS	Acumulado al Fin del Periodo	
	Ejercicio Actual	Ejercicio Anterior
Volumen de Ventas (en unidades)	460	604
Volumen de Ventas (en miles de guaraníes)	180.065.190.704	193.964.759.339
Cantidad de Empleados y Obreros	497	583
Consumo de Energía (en guaraníes)	616.995.094	550.693.586
Cantidad de Sucursales	5	5
(Otros)	0	0


Nota: El volumen de operaciones podrá consignarse en unidades físicas, en unidades equivalentes o en algún índice que resulte apropiado para indicar el nivel de actividad.


OBS: UTEquis: Unidad Técnica Equivalente


Lic. MIGUEL ANSEL SOILAN GIMÉNEZ
CONTADOR
Pat. Profesional 010-0038947
R.U.C. 2131626 - 0


Lic. Gerd H. Thiede
Síndico Titular


RIEDER & CIA. S.A.S.I.
Lic. Salvador R. Maldonado
APODERADO


J. Rodolfo Rieder



RIEDER & CIA.

ANEXO J

BALANCE GENERAL AL 31 DE DICIEMBRE DE 2017

ÍNDICES ECONÓMICO – FINANCIEROS


INDICES	Acumulado al Fin del Periodo	
	Periodo Actual	Periodo Anterior
Liquidez (1)	1,16	1,11
Endeudamiento (2)	0,94	1,30
Rentabilidad (3) (Presentar sólo a fin de ejercicio)	0,01	0,02
<p>(1) $\frac{\text{Activo Corriente}}{\text{Pasivo Corriente}}$; (2) $\frac{\text{Total del Pasivo}}{\text{Patrimonio Neto}}$; (3) $\frac{\text{Resultado Antes del Impuesto a la Renta}}{\text{Patrimonio Neto Excluido el Resultado del Periodo}}$</p>		

Lic. MIGUEL ANGEL SOILAN GIMÉNEZ
CONTADOR
Pat. Profesional 010-0038947
R.U.C. 2131626 - 0

Lic. Gerd H. Thiede
Síndico Titular

RIEDER & CIA. S.A.C.I.
Lic. Salvador R. Maldonado
APODERADO

J. Rodolfo Rieder



32



RENAULT

VALEO

UNIFY

Rieder internet

RIEDERUSADOS

SIEMENS



▼
Molas López 2030
Asunción Paraguay
Telefax: 021 294 835 / 021 293 770
informaciones@coalpa.com.py
www.coalpa.com.py
paraguay@inpactint.com
www.inpactint.com



DICTAMEN DE LOS AUDITORES INDEPENDIENTES

Señores
Accionistas y Miembros del Directorio
de RIEDER & CÍA S.A.C.I.
Presente

Hemos auditado los estados financieros que se acompañan de "RIEDER & CÍA S.A.C.I." que comprende el Balance General al 31 de diciembre de 2017, los correspondientes Estado de Resultados, de Evolución del Patrimonio Neto y de Flujos de Efectivo por el ejercicio terminado en esa fecha, así como el resumen de las políticas contables importantes y otras notas aclaratorias adjuntas. Los Estados Financieros al 31 de diciembre de 2016, que se exponen con fines comparativos, fueron examinados por nosotros y emitimos sobre los mismos en fecha 30 de marzo de 2017, un dictamen sin salvedades.

Responsabilidad de la Administración de la Entidad

La administración de la sociedad es responsable de la preparación y presentación razonable de estos estados financieros de acuerdo con normas prescriptas por la Comisión Nacional de Valores (CNV) y con normas contables vigentes en la República del Paraguay. Esta responsabilidad incluye: diseñar, implementar y mantener el control interno relevante a la preparación y presentación razonable de los estados financieros que estén libres de representaciones erróneas de importancia relativa, ya sean debidas a fraudes o errores; seleccionando y aplicando políticas contables apropiadas, y haciendo estimaciones contables que sean razonables en las circunstancias.

Responsabilidad del Auditor

Nuestra responsabilidad consiste en expresar una opinión sobre estos estados financieros con base en nuestra auditoría. Condujimos nuestra auditoría de acuerdo con Normas de Auditoría vigentes en la República del Paraguay emitidas por el Consejo de Contadores Públicos del Paraguay y las "Normas Básicas para la Auditoría Externa de Estados Financieros de las Entidades Fiscalizadas por la Comisión Nacional de Valores" establecidas en la Resolución N° 823/04, Anexo V de la Comisión Nacional de Valores y sus modificaciones. Dichas normas requieren que cumplamos con requisitos éticos así como que planeemos y desempeñemos la auditoría para obtener seguridad razonable sobre si los estados financieros están libres de representaciones erróneas de importancia relativa.

Una auditoría implica desempeñar procedimientos para obtener evidencia de auditoría sobre montos y revelaciones en los estados financieros. Los procedimientos seleccionados dependen del juicio del auditor, incluyendo la evaluación de los riesgos de representaciones erróneas de importancia relativa de los estados financieros, ya sea debido a fraude o error. Al hacer esas evaluaciones del riesgo, el auditor considera el control interno relevante a la preparación y presentación razonable de los estados financieros por la Sociedad, para diseñar los procedimientos de auditoría que sean apropiados en las circunstancias, pero no con el fin de expresar una opinión sobre la efectividad del control interno de la Sociedad. Una auditoría también incluye la propiedad de las políticas contables usadas y lo razonable de las estimaciones contables hechas por la administración, así como evaluar la presentación general de los estados financieros. Creemos que la evidencia de auditoría que hemos obtenido es suficiente y apropiada para fundamentar una base para nuestra opinión.

Opinión

En nuestra opinión, los estados financieros adjuntos presentan razonablemente, en todos los aspectos de importancia, la situación financiera de "RIEDER & CÍA S.A.C.I." al 31 de diciembre de 2017, y los resultados de sus operaciones y sus flujos de efectivo, por el ejercicio terminado en esa fecha, de conformidad con normas prescriptas por la Comisión Nacional de Valores (CNV) y con normas contables vigentes en la República del Paraguay.






▼
Molas López 2030
Asunción Paraguay
Telefax: 021 294 835 / 021 293 770
informaciones@coalpa.com.py
www.coalpa.com.py
paraguay@inpactint.com
www.inpactint.com



Énfasis a un asunto que no afecta la opinión.

Al solo efecto informativo y tal como se menciona en las Notas a los Estados Contables N° 18; en fecha 02 de agosto del año 2017, los Directivos de RIEDER & CÍA S.A.C.I. y POSTILLON S.A. suscribieron un compromiso de fusión entre ambas empresas y el mismo fue aprobado en fecha 25 de agosto del año 2017 según Actas de Asambleas Extraordinarias N° 62 de RIEDER & CÍA S.A.C.I y N° 14 de POSTILLON S.A. La protocolización de la fusión de Postillón S.A. como sociedad absorbida y Rieder & Cía S.A.C.I., como sociedad absorbente, fue realizada según escritura Pública N° 59 de fecha 19 de setiembre de 2017. Asimismo, se efectuó un aumento en el capital social de Rieder & Cía S.A.C.I a Gs. 650.000.000.000 de los cuales Gs. 319.480.000.000 se encuentran integrados.

28 de marzo de 2018
Asunción, Paraguay


ARNALDO H. ACOSTA LEVES
SOCIO

Asunción, 12 de marzo de 2018


A los señores
Accionistas de Rieder & Cía. S.A.C.I.
Presente

De mi mayor consideración:

Conforme a las disposiciones legales y estatutarias de la empresa, he examinado el Balance General, el Cuadro de Resultados correspondiente al ejercicio cerrado al 31 de diciembre de 2017.

La revisión consistió en comprobaciones de la contabilidad y de la documentación contenida en la misma.

Los estados contables revisados, surgen de los registros contables conformes a normas de Contabilidad legales y fiscales vigentes y en mi opinión, presentan razonablemente la situación financiera de la empresa al 31 de diciembre de 2017, por lo que recomiendo su aprobación.



LIC. GERD H. THIEDE
Sindico Titular

RIEDER & CIA.

ACTA DE DIRECTORIO N° 1585.

En la ciudad de Asunción, Capital de la República del Paraguay, a los quince días del mes de marzo del año dos mil dieciocho, siendo las 15:00 horas, se reúne el Directorio de Rieder & Cía. S.A.C.I. en su local social, bajo la presidencia del Sr. Juan Rodolfo Rieder y con la asistencia de los señores directores Francisco Rieder, Carlos E. Rieder, Jorge O. Rieder, Hilda J. Rieder y el Síndico Titular Lic. Gerd H. Thiede.

Al inicio de la sesión se da lectura al acta anterior siendo aprobada sin modificación.


El presidente del Directorio Sr. Juan Rodolfo Rieder manifiesta que el motivo de la sesión es el estudio del Balance General, Cuadro de Ganancias y Pérdidas, Notas a los Estados Contables, Anexos, Estado de Variación del Patrimonio Neto y el Estado de Origen y Aplicación de Fondos cerrado el 31 de diciembre de 2017.

Luego del análisis y consideración de todas las documentaciones presentadas, el Directorio resuelve aprobar por unanimidad el Balance General, Cuentas de Ganancias y Pérdidas, las Notas a los Estados Contables, Anexos, Estado de Variación del Patrimonio Neto y el Estado de Origen y Aplicación de Fondos al 31 de diciembre de 2017.

Sin otro asunto que tratar se levanta la sesión siendo las 16:30 horas.-




Francisco Rieder
Vice-Presidente



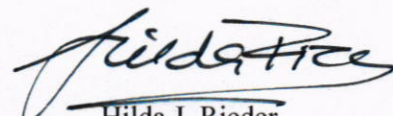
Juan Rodolfo Rieder
Presidente




Carlos E. Rieder
Director



Jorge O. Rieder
Director



Hilda J. Rieder
Director



Lic. Gerd H. Thiede
Síndico



RENAULT

VALETA

UNIFY

Rieder internet

RIEDERUSADOS

SIEMENS