

# RIEDER & CIA.

## BALANCE GENERAL INTERMEDIO 31 DE MARZO 2018 Y 2017 (Expresado en guaraníes)

ACTIVO	2018	2017
<b>ACTIVO CORRIENTE</b>		
<b>DISPONIBLE</b>		
Caja y Bancos - <b>Nota 3</b>	22,925,091,482	23,355,893,725
	<b>22,925,091,482</b>	<b>23,355,893,725</b>
<b>EXIGIBLES</b>		
Cientes - <b>Nota 4</b>	147,382,195,126	119,798,166,680
Previsión para Cuentas Incobrables - <b>Nota 4 y 2.g)</b>	(3,874,998,389)	(10,779,322,981)
Anticipo a Proveedores del Exterior - <b>Nota 5</b>	8,038,366,796	5,725,435,043
Anticipo de Impuesto a la Renta Regimen Especial	125,055,945	125,055,945
Retención de IVA	8,215,002,446	5,190,042,753
Otros Créditos - <b>Nota 6</b>	9,097,887,705	6,570,096,113
Previsión para Cuentas Incobrables - <b>Nota 6 y 2.g)</b>	(871,000,000)	-
	<b>168,112,509,629</b>	<b>126,629,473,553</b>
<b>EXISTENCIAS</b>		
Mercaderías - <b>Nota 7 y 2.f)</b>	143,416,958,304	166,121,709,498
Previsión por obsolescencia - <b>Anexo e</b>	(7,165,555,917)	-
	<b>136,251,402,387</b>	<b>166,121,709,498</b>
<b>GASTOS ADELANTADOS</b>		
Seguros a Devengar	614,244,636	544,081,204
Intereses a Devengar	1,181,060,762	2,786,951,613
Otros Gastos a Devengar - <b>Nota 8</b>	6,286,259,416	3,777,522,692
	<b>8,081,564,814</b>	<b>7,108,555,509</b>
Ingresos diferidos - <b>Nota 9</b>	(177,917,910,927)	(124,326,109,782)
<b>MENOS: Gastos Incurridos - Nota 9</b>	240,967,551,636	207,366,614,520
	<b>63,049,640,709</b>	<b>83,040,504,738</b>
<b>Total Activo Corriente</b>	<b>398,420,209,021</b>	<b>406,256,137,023</b>

Las notas y anexos que se acompañan forman parte de los Estados Financieros

Lic. MIGUEL ANGEL SOILAN GIMÉNEZ  
CONTADOR  
Pat. Profesional 010-0038947  
R.U.C. 2131626 - 0

Lic. Gerd H. Thiede  
Síndico Titular

Lic. Salvador H. Maldonado  
APODERADO

J. Rodolfo Rieder




# RIEDER & CIA.


## BALANCE GENERAL INTERMEDIO 31 DE MARZO 2018 Y 2017 (Expresado en guaraníes)

ACTIVO	2018	2017
<b>ACTIVO NO CORRIENTE</b>		
<b>EXIGIBLES</b>		
Cientes - Nota 4	37,074,800,346	168,204,500,253
	<b>37,074,800,346</b>	<b>168,204,500,253</b>
<b>INVERSIONES</b>		
Títulos y Acciones	-	20,218,770,000
Aportes en Otras Empresas - Nota 10	33,092,146,705	13,332,652,200
	<b>33,092,146,705</b>	<b>33,551,422,200</b>
<b>BIENES DE USO - Nota 2.e) y Anexo A</b>		
Costo Original y Revaluado	729,866,419,879	337,926,183,551
Depreciaciones Acumuladas	(84,106,608,420)	(70,044,322,917)
	<b>645,759,811,459</b>	<b>267,881,860,634</b>
<b>CARGOS DIFERIDOS - Nota 11</b>		
Valores Originales	10,364,153,883	9,166,205,302
Amortizaciones Acumuladas	(7,842,698,158)	(7,039,863,415)
	<b>2,521,455,725</b>	<b>2,126,341,887</b>
<b>Total Activo No Corriente</b>	<b>718,448,214,235</b>	<b>471,764,124,974</b>
<b>TOTAL ACTIVO</b>	<b>1,116,868,423,256</b>	<b>878,020,261,997</b>

Las notas y anexos que se acompañan forman parte de los Estados Financieros

  
Lic. MIGUEL ANGELO SOILAN GIMÉNEZ  
CONTADOR  
Pat. Profesional 010-0038947  
R.U.C. 2131626 - 0

  
Lic. Gerardo H. Thiede  
Síndico Titular

  
RIEDER & CIA. S.A.C.I.  
Lic. Salvador R. Maldonado  
APODERADO

  
J. Rodolfo Rieder






# RIEDER & CIA.

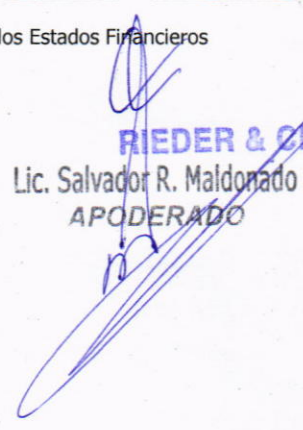
## BALANCE GENERAL INTERMEDIO 31 DE MARZO 2018 Y 2017 (Expresado en guaraníes)

PASIVO	2018	2017
<b>PASIVO CORRIENTE</b>		
<b>EXIGIBLES</b>		
Proveedores del Exterior - <b>Nota 12 y Anexo G</b>	24,900,013,521	19,147,185,642
Letras por Pagar - <b>Nota 13 y Anexo G</b>	1,129,522,534	582,542,142
Obligaciones Bancarias - <b>Nota 14 y Anexo G</b>	232,940,983,110	300,616,597,418
Bonos Bursátiles - <b>Nota 15 y Anexo G</b>	18,050,500,000	26,389,000,000
Intereses Bonos Bursátiles a Pagar	16,133,099,217	9,076,701,621
(Intereses Bonos Bursátiles no Devengados)	(15,962,854,302)	(8,542,393,416)
Acreedores Varios	4,738,857,062	9,042,288,658
Proveedores Locales	6,701,391,550	6,873,641,620
Intereses por Pagar	13,363,063,237	15,117,369,534
(Intereses no Devengados)	(12,957,749,625)	(12,656,772,033)
Provisiones Varias	4,597,127,061	7,071,469,748
Dirección de Grandes Contribuyentes	1,346,836,650	1,020,577,502
(Anticipo de Impuesto a la Renta)	(6,031,579,511)	(4,364,145,558)
	<b>288,949,210,504</b>	<b>369,374,062,878</b>
<b>Total Pasivo Corriente</b>	<b>288,949,210,504</b>	<b>369,374,062,878</b>
<b>PASIVO NO CORRIENTE</b>		
<b>EXIGIBLES</b>		
Obligaciones Bancarias - <b>Nota 14 y Anexo G</b>	40,648,887,470	23,692,097,354
Bonos Bursátiles - <b>Nota 15 y Anexo G</b>	200,677,500,000	98,272,000,000
Intereses por Pagar	4,293,779,985	867,580,834
Intereses Bonos Bursátiles a Pagar	40,715,284,522	16,003,915,164
Intereses no Devengados	(43,136,541,458)	(15,783,553,571)
	<b>243,198,910,519</b>	<b>123,052,039,781</b>
<b>Total Pasivo No Corriente</b>	<b>243,198,910,519</b>	<b>123,052,039,781</b>
<b>TOTAL PASIVO</b>	<b>532,148,121,023</b>	<b>492,426,102,659</b>

Las notas y anexos que se acompañan forman parte de los Estados Financieros

  
Lic. MIGUEL ANGEL SOILAN GIMÉNEZ  
COMISARIO  
Pat. Profesional 010-0038947  
R.U.C. 2131626 - 0

  
Lic. Gerd H. Thiede  
Síndico Titular

  
Lic. Salvador R. Maldonado  
APODERADO

  
J. Rodolfo Rieder




# RIEDER & CIA.

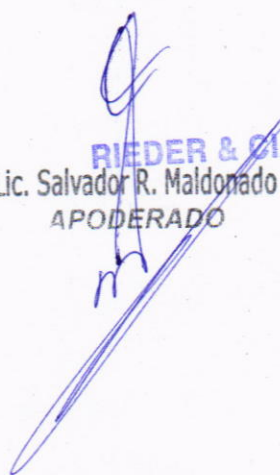
## BALANCE GENERAL INTERMEDIO 31 DE MARZO 2018 Y 2017 (Expresado en guaraníes)


PATRIMONIO NETO	2018	2017
<b>CAPITAL SOCIAL</b>		
Capital Integrado	319,480,000,000	310,000,000,000
	<b>319,480,000,000</b>	<b>310,000,000,000</b>
<b>RESERVAS</b>		
Reserva General	19,980,366,668	17,189,582,338
Reserva Legal	10,892,502,282	10,311,871,572
Reserva de Revalúo	223,078,615,332	40,962,844,750
	<b>253,951,484,282</b>	<b>68,464,298,660</b>
<b>RESULTADOS</b>		
Acumulados	9,028,810,212	5,290,784,330
Del Ejercicio	2,260,007,739	1,839,076,348
	<b>11,288,817,951</b>	<b>7,129,860,678</b>
<b>TOTAL PATRIMONIO NETO</b>	<b>584,720,302,233</b>	<b>385,594,159,338</b>
<b>TOTAL PASIVO Y PATRIMONIO NETO</b>	<b>1,116,868,423,256</b>	<b>878,020,261,997</b>
<b>Cuentas de orden. Nota 11</b>		
Contratos en ejecución	PYG 827.159.984.064.-	PYG 899.417.298.222.-

Las notas y anexos que se acompañan forman parte de los Estados Financieros

  
Lic. MIGUEL ANGELO SOILAN GIMÉNEZ  
CONTADOR  
Pat. Profesional 010-0038947  
R.U.C. 2131626 - 0

  
Lic. Gerd H. Thiede  
Síndico Titular

  
RIEDER & CIA. S.A.C.I.  
Lic. Salvador R. Maldonado  
APODERADO

  
J. Rodolfo Rieder





# RIEDER & CIA.

## ESTADO DE RESULTADOS POR EL PERIODO COMPRENDIDO ENTRE EL 01 DE ENERO Y EL 31 DE MARZO DE 2018 Y 2017 (Expresado en guaraníes)

	2018	2017
<b>Ventas Netas</b>	<b>43,475,705,966</b>	<b>40,581,714,564</b>
<b>Menos</b>		
Costos de Mercaderías Vendidas	(27,764,566,562)	(25,941,833,434)
Costos de Servicios de Internet	(1,134,502,238)	(917,509,998)
<b>RESULTADO BRUTO</b>	<b>14,576,637,166</b>	<b>13,722,371,132</b>
<b>Más</b>		
<b>OTROS INGRESOS OPERATIVOS</b>		
Labor Taller	2,703,509,000	2,826,339,651
Ingresos por Proyectos	8,015,246,514	7,075,484,729
Comisiones Cobradas	196,883,393	824,036,140
Intereses Caja de Ahorro	3,179,861	3,511,250
Descuentos Obtenidos	-	14,421
Diferencias de Cambio - Neto	2,919,841,560	2,025,802,291
Intereses Cobrados	258,526,634	745,968,392
Otros Ingresos	774,276,883	757,188,339
	<b>14,871,463,845</b>	<b>14,258,345,213</b>
<b>Menos</b>		
<b>GASTOS DE EXPLOTACIÓN - Anexo H</b>		
Gastos de Administración	(3,724,166,644)	(4,248,247,830)
Gastos de Ventas	(9,980,165,488)	(9,732,902,269)
Seguros Pagados	(180,799,525)	(164,268,431)
Gastos Impositivos	(340,307,837)	(762,038,976)
Depreciaciones de Bienes de Uso	(1,627,168,295)	(1,774,091,192)
Amortización de Cargos Diferidos	(312,993,257)	(259,822,490)
Reserva Legal	(118,947,775)	(96,793,492)
<b>GASTOS FINANCIEROS - Anexo H</b>		
Intereses Pagados	(6,000,925,118)	(5,738,881,974)
Gastos Bancarios	(260,163,383)	(628,253,776)
Intereses Bonos Bursátiles	(3,714,330,150)	(2,450,333,484)
Gastos de Bolsa de Valores	(663,797,409)	(70,909,434)
	<b>(26,923,764,881)</b>	<b>(25,926,543,348)</b>
<b>RESULTADO ANTES DE IMPUESTO</b>	<b>2,524,336,130</b>	<b>2,054,172,997</b>
Impuesto a la Renta - Anexo H	(264,328,391)	(215,096,649)
<b>RESULTADO DEL EJERCICIO</b>	<b>2,260,007,739</b>	<b>1,839,076,348</b>

Las notas y anexos que se acompañan forman parte de los Estados Financieros

Lic. MIGUEL ANGEL SOILAN GIMÉNEZ  
CONSEJERO  
Pat. Profesional 010-0038947  
R.U.C. 2131626 - 0

Lic. Gerardo H. Thiede  
Síndico Titular

RIEDER & CIA. S.A.  
Lic. Salvador R. Maldonado  
APODERADO

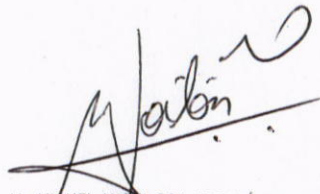
J. Rodolfo Rieder




**ESTADO DE VARIACIÓN DEL PATRIMONIO NETO  
AL 31 DE MARZO DE 2018 Y 2017  
(Expresado en guaraníes)**

Concepto	CAPITAL		RESERVAS			RESULTADOS		TOTAL
	Integrado	Anticipo para Aumento de Capital	Generales	Legal	de Revalúo	Acumulado	Del Ejercicio	
<b>Saldo al 31 de diciembre de 2017</b>	<b>319,480,000,000</b>	<b>0</b>	<b>19,980,366,668</b>	<b>10,773,554,507</b>	<b>223,078,615,332</b>	<b>1,946,068,387</b>	<b>7,082,741,825</b>	<b>582,341,346,719</b>
Transferencia utilidades de 2017 a Resultados Acumulados	--	--	--	--	--	7,082,741,825	(7,082,741,825)	0
Distribución de Utilidades	--	--	--	--	--	--	--	0
Reservas	--	--	--	--	--	--	--	0
Emisión de Acciones	--	--	--	--	--	--	--	0
Reserva del Ejercicio	--	--	--	118,947,775	--	--	--	118,947,775
Resultado del ejercicio	--	--	--	--	--	--	2,260,007,739	2,260,007,739
<b>Saldo al 31 de marzo de 2017</b>	<b>319,480,000,000</b>	<b>0</b>	<b>19,980,366,668</b>	<b>10,892,502,282</b>	<b>223,078,615,332</b>	<b>9,028,810,212</b>	<b>2,260,007,739</b>	<b>584,720,302,233</b>
<b>Saldo al 31 de marzo de 2017</b>	<b>310,000,000,000</b>	<b>0</b>	<b>17,189,582,338</b>	<b>10,311,871,572</b>	<b>40,962,844,750</b>	<b>5,290,784,330</b>	<b>1,839,076,348</b>	<b>385,594,159,338</b>

Las notas y anexos que se acompañan forman parte de los Estados Financieros

  
**Lic. MIGUEL ÁNGEL SOILAN GIMÉNEZ**  
 CONTADOR  
 Pat. Profesional 010-0038947  
 R.U.C. 2131626 - 0

  
**Lic. Gerardo H. Thiedo**  
 Sindico Titular

  
**Lic. Salvador R. Maldonado**  
 APODERADO

  
**J. Rodolfo Rieder**






# RIEDER & CIA.

## ESTADO DE ORIGEN Y APLICACIÓN DE FONDOS POR EL PERIODO COMPRENDIDO ENTRE EL 1º DE ENERO Y EL 31 DE MARZO DE 2018 Y 2017 (Expresado en Guaraníes)


	2018	2017
<b>Conciliación del Resultado Neto con el Efectivo y Equivalente de Efectivo proveniente de las Actividades de Operación</b>		
<b>Utilidad del Ejercicio</b>	<b>2,260,007,739</b>	<b>1,839,076,348</b>
<b>Más: Ajustes a la Utilidad del Ejercicio</b>		
Depreciaciones Bienes de Uso	2,066,499,204	1,520,806,486
Amortización de Cargos Diferidos	229,250,020	193,023,664
Reserva Legal	118,947,775	96,793,492
<b>Resultado Neto antes de cambios en el Capital Operativo</b>	<b>4,674,704,738</b>	<b>3,649,699,990</b>
<b>Cargos y Abonos por cambios en el Activo y Pasivo</b>		
(Aumento) Disminución Neto de Exigibles	28,691,591,331	21,937,224,305
(Aumento) Disminución Neto de Existencias	9,212,544,967	12,536,908,160
(Aumento) Disminución Neto de Gastos Adelantados	(237,827,537)	192,502,684
(Aumento) Disminución Neto de Cargos Diferidos	(36,427,207)	(80,984,862)
Aumento (Disminución) Neto de Obligaciones Comerciales	(12,752,626,001)	(16,064,156,912)
Aumento (Disminución) Neto de Provisiones y Deudas Fiscales	(5,067,473,563)	1,098,435,327
Aumento (Disminución) de Ganancias a Realizar	(30,016,903,368)	(31,880,994,543)
	<b>(10,207,121,378)</b>	<b>(12,261,065,841)</b>
<b>Aumento (Disminución) del Efectivo y Equivalente de Efectivo proveniente de la Actividad de Operación</b>	<b>(5,532,416,640)</b>	<b>(8,611,365,851)</b>
<b>Actividades de Inversión</b>		
Adquisición y/o Construcción de Bienes de Uso	(2,093,882,826)	85,282,392
Aportes en Otras en Empresas	0	(6,600,000)
<b>Aumento (Disminución) del Efectivo y Equivalente de Efectivo proveniente de la Actividad de Inversión</b>	<b>(2,093,882,826)</b>	<b>78,682,392</b>
<b>Actividades de Financiamiento</b>		
Aumento (Disminución) Neto de Obligaciones Financieras	3,085,800,300	7,252,489,976
<b>Aumento (Disminución) del Efectivo y Equivalente de Efectivo proveniente de la Actividad de Financiamiento</b>	<b>3,085,800,300</b>	<b>7,252,489,976</b>
<b>Aumento Neto de Efectivo y Equivalente de Efectivo</b>	<b>(4,540,499,166)</b>	<b>(1,280,193,483)</b>
<b>Saldo Efectivo y Equivalente de Efectivo al inicio</b>	<b>27,465,590,648</b>	<b>24,636,087,208</b>
<b>Saldo Efectivo y Equivalente de Efectivo al finalizar el Ejercicio</b>	<b>22,925,091,482</b>	<b>23,355,893,725</b>

Las notas y anexos que se acompañan forman parte de los Estados Financieros

  
Lic. MIGUEL ANSEL SOILAN GIMÉNEZ  
CONTADOR  
Pat. Profesional 010-0038947  
R.U.C. 2131626 - 0

  
Lic. Gerardo H. Thiedo  
Síndico Titular

  
RIEDER & CIA. S.A.C.  
Lic. Salvador R. Maldonado  
APODERADO

  
J. Rodolfo Rieder





# RIEDER & CIA.

## NOTAS A LOS ESTADOS FINANCIEROS AL 31 DE MARZO DE 2018

### 1. El Ente.

"Rieder & Compañía" Sociedad Anónima, Comercial e Industrial fue constituida por Escritura Pública pasada ante el Escribano Don Saúl Martínez Fretes, en fecha 2 de junio de 1964, habiéndose aprobado los mismos y reconocida su personería jurídica por Decreto del Poder Ejecutivo de la Nación N° 5880 de fecha 30 de junio de 1964 e inscripto en el Registro Público de Comercio. Los estatutos vigentes de la sociedad constan en Escritura Pública N° 418 de fecha 13 de mayo de 1996, inscripta en el Registro de Personas Jurídicas y Asociaciones bajo el N° 302 de fecha 1° de julio de 1996 y en el Registro Público de Comercio bajo el N° 662 en fecha 12 de julio de 1996. Según Escritura Pública N° 88 de fecha 23 de junio de 1999, por acta de asamblea general extraordinaria N° 37 de fecha 20 de abril de 1999, fue aprobado el aumento del capital autorizado a Gs. 60.000.000.000, el cual se encuentra totalmente integrado. Asimismo, según Escritura Pública N° 73 de fecha 23 de noviembre de 2004, por acta de asamblea general extraordinaria N° 44 de fecha 05 de noviembre de 2004, fue aprobado el aumento del capital social a Gs. 83.000.000.000, el cual se encuentra totalmente integrado. De la misma forma, a través de la mencionada escritura, se ha realizado las modificaciones de los estatutos sociales a los efectos de adecuarlo a las normas legales del Mercado de Valores, y de esa forma permitir a la empresa realizar oferta pública de valores con el fin de captar recursos financieros para capital operativo, proyectos e inversiones. Asimismo, según Escritura Pública N° 67 de fecha 20 de mayo de 2010, por acta de asamblea general extraordinaria N° 51 de fecha 21 de abril de 2010, fue aprobado el aumento del capital social a Gs. 125.000.000.000, el cual se encuentra totalmente integrado. Según Escritura Pública N° 107 de fecha 11 de junio de 2013, por acta de asamblea general extraordinaria N° 55 de fecha 30 de abril de 2013, fue aprobado el aumento del capital social a Gs. 250.000.000.000, el cual se encuentra totalmente integrado. Según Escritura Pública N° 136 de fecha 11 de noviembre de 2016, por acta de asamblea general extraordinaria N° 59 de fecha 27 de abril de 2016, fue aprobado el aumento del capital social a Gs. 310.000.000.000, el cual se encuentra totalmente integrado. Por Escritura Pública N° 59 de fecha 19/09/2017 fue protocolizado la fusión la fusión de Postillón S.A. como sociedad absorbida y Rieder & Cía. S.A.C.I., como sociedad absorbente y eleva el capital social autorizado a G. 650.000.000.000.- de los cuales G. 319.480.000.000.- se encuentran integrados.

La Sociedad tendrá una duración de cincuenta (50) años contados a partir del día en que la modificación de los estatutos sociales sea registrada en los correspondientes Registros Públicos, pudiendo ser prorrogado su término o anticiparse su disolución por resolución de la Asamblea General de Accionistas.

### 2. Políticas de Contabilidad.

La Sociedad adopta sus políticas de contabilidad, siguiendo los lineamientos generales de las prácticas contables usuales.

#### a) Moneda de cuenta.

Lic. MIGUEL ANGEL SOILAN GIMÉNEZ  
CONTADOR  
Pat. Profesional 010-0038947  
R.U.C./2131626 - 0

Lic. Gerd H. Thiedo  
Síndico Titular

8

Lic. Salvador R. Maldonado

RIEDER & CIA. S.A.C.I.  
APODERADO  
J. Rodolfo Rieder





# RIEDER & CIA.

Los presentes estados financieros, han sido preparados en base a la moneda oficial del Paraguay, el guaraní.

## b) Efectos de la inflación.

Los estados financieros han sido preparados en base a cifras históricas, sin considerar el efecto que las variaciones en el poder adquisitivo de la moneda local pudieran tener sobre los rubros no monetarios que los componen, debido a que la corrección monetaria no es un principio de contabilidad de aceptación generalizada ni una norma vigente en el Paraguay. Constituye una excepción al criterio descrito, el ajuste por diferencia de cambio y el revalúo obligatorio de los bienes del activo fijo en virtud a lo que establece la Ley 125/91.

## c) Moneda Extranjera.

Los activos en moneda extranjera se valúan al tipo de cambio comprador vigente a la fecha de cierre y los pasivos se valúan al tipo de cambio vendedor, de conformidad con principios de contabilidad generalmente aceptados.

Las diferencias netas de cambio devengadas por fluctuaciones en los tipos de cambio entre las fechas de concertación de las operaciones y su liquidación o valuación al cierre del período se imputan a la cuenta Diferencias de Cambio del Estado de Resultados.

La empresa mantiene como política realizar los ajustes por diferencia en el tipo de cambio al cierre de cada mes durante el ejercicio.

## d) Reconocimiento de ingresos y egresos.

Para el reconocimiento de las ganancias y pérdidas se ha aplicado el principio de lo devengado excepto los intereses moratorios que, en algunos casos, se contabilizan en el momento del cobro.

## e) Valuación de bienes de uso.

Los bienes son revaluados anualmente de acuerdo al artículo 12 de la Ley N° 125/91 (actualizada), considerando los coeficientes de actualización suministrados por el Ministerio de Hacienda a tal efecto.

Las depreciaciones son computadas a partir del mes siguiente de la incorporación con cargo a resultados del ejercicio, utilizando el sistema lineal, a tasas que están dentro de los límites permitidos por las leyes tributarias y que se consideran adecuadas para extinguir el valor bruto de los bienes al fin de su vida útil. El costo, la revaluación y la depreciación acumulada de los bienes vendidos o retirados, son eliminados de las cuentas del activo, y la ganancia o pérdida es aplicada a resultados.

Lic. MIGUEL ANGELO SOILAN GIMÉNEZ  
CONTADOR  
Pat. Profesional 010-0038947  
R.U.C. 2131626 - 0

Lic. Gerd H. Thiedo  
Sindico Titular

RIEDER & CIA. S.A. O.U.  
Lic. Salvador R. Maldonado  
APODERADO  
J. Rodolfo Rieder

9



RENAULT

VALTRA

UNIFY

Rieder Internet

RIEDER USADOS

SIEMENS



# RIEDER & CIA.

## f) Valuación de existencias.

Las Unidades Nuevas (Automóviles, Tractores, Implementos Agrícolas y Maquinarias Pesadas) se valúan a su costo de adquisición, inferior a su valor de realización.

Las unidades usadas tomadas como parte de pago son incorporadas al inventario al valor de tasación practicado por la empresa más todos los gastos de acondicionamiento del bien para su posterior venta.

Los inventarios de Repuestos, Materiales Telefónicos e Industriales están valuados al costo promedio ponderado.

## g) Previsión por incobrables.

La empresa constituye provisiones para deudores de dudoso cobro a los efectos de regularizar aquellos créditos que, a entender de la Dirección, presentan riesgos de su total recuperación.

## 3. Disponibilidades.

Comprende; en guaraníes:

	Moneda	Saldo M/E	2018	2017
<b>Caja</b>				
Guaraníes	Gs.	--	6.983.216.390	5.696.328.920
Dólares	US\$	993,98	5.509.613	4.122.708
Reales	R\$	279,76	464.400	--
<b>Total en Caja (a)</b>			<b>6.989.190.403</b>	<b>5.700.451.628</b>
<b>Bancos</b>				
Banco Amambay	Gs.	--	16.577.706	32.363.410
Banco Amambay	US\$.	1.508,37	8.360.895	19.943.558
Banco Atlas	US\$.	16.987,59	94.162.211	16.681.429
Banco Atlas	Gs.	--	585.282.919	644.750.285
Banco Continental S.A.E.C.A.	Gs.	--	19.011.499	124.487.175
Banco Continental S.A.E.C.A.	US\$.	35.0048,47	1.940.318.669	398.363.970
Banco Do Brasil	Gs.	--	11.491.001	92.476.104
Banco Do Brasil	US\$.	8.694,88	48.195.720	2.490.615.732
Banco Familiar S.A.E.C.A.	US\$.	3.887,69	21.549.466	28.268.820
Banco Familiar S.A.E.C.A.	Gs.	--	0	18.460.430
Banco GNB Paraguay	Gs.	--	310.744.579	323.112.492
Banco GNB Paraguay	US\$	218.835,20	1.213.003.514	2.917.810.356
Banco Interfisa S.A.E.C.A.	Gs.	--	11.623.571	2.110.033.335
Banco Interfisa S.A.E.C.A.	US\$.	1.278,98	7.089.386	77.030.189
Banco Itapúa S.A.E.C.A.	Gs.	--	29.051.946	7.606.688
Banco Itapúa S.A.E.C.A.	US\$	2.045,94	11.340.645	4.265.727
Banco Itapúa Paraguay S.A.	Gs.	--	581.653.148	1.082.225.192
Banco Itapúa Paraguay S.A.	US\$	282.643,26	1.566.691.590	2.086.652.974
Banco Nación Argentina	US\$	4.582,26	25.399.467	20.826.025
Banco Nación Argentina	Gs.	--	16.411.306	3.511.397
Banco Nacional de Fomento	Gs.	--	50.741.139	318.003.800
Banco Regional S.A.E.C.A.	US\$	12.803,49	70.969.745	53.762.896
Banco Regional S.A.E.C.A.	Gs.	--	1.371.978.000	171.532.874

Lic. MIGUEL ANGEL SOILAN GIMÉNEZ  
CONTADOR  
Pat. Profesional 010-0038947  
R.U.C. 2131626 - 0

Sindico Titular

10

Lic. Salvador R. Maldonado  
APODERADO

J. Rodolfo Rieder





# RIEDER & CIA.

Bancop S.A	Gs.	--	1.579.255	18.548.530
Bancop S.A	US\$	48.359,26	268.055.378	27.172.951
BBVA Banco	Gs.	--	1.861.257.970	2.028.629.525
BBVA Banco	US\$	521.107,39	2.888.498.263	1.079.935.994
Financiera El Comercio	US\$	7.822,68	43.361.115	825.325
Financiera El Comercio	Gs.	--	5.887.341	2.461.975
Financiera Rio S.A	Gs.	--	25.012.194	402.268
Financiera Rio S.A	US\$	71,40	395.770	1.441.194
Solar Financiera S.A.E.C.A	US\$	91.175,24	505.384.355	1.907.053
Sudameris Bank S.A.E.C.A.	Gs.	--	662.903.749	265.580.446
Sudameris Bank S.A.E.C.A.	US\$	63.002,08	349.220.529	98.654.495
Sudameris Bank S.A.E.C.A.	Euros	1.658,08	11.346.241	11.829.606
TU Financiera	Gs.	--	467.963	454.188
Visión Banco S.A.E.C.A.	Gs.	--	794.125	45.592.612
Visión Banco S.A.E.C.A.	US\$	65.367,23	362.330.556	36.418.908
<b>Total en Bancos (b)</b>			<b>14.998.140.926</b>	<b>16.662.639.875</b>
<b>Otros Valores</b>				
Cheques Diferidos	Gs.	--	212.805.672	595.411.424
Cheques Diferidos	US\$	79.285,94	439.481.972	265.576.693
Vales Coop. Chortitzer Ltda.	Gs.	--	285.470.508	134.814.105
<b>Total en Otros Valores (c)</b>			<b>937.758.152</b>	<b>992.802.222</b>
<b>Total Disponible (a) + (b) + (c)</b>			<b>22.925.089.482</b>	<b>23.355.893.725</b>

## 4. Clientes.

Este rubro está compuesto por facturas y comisiones pendientes de cobro y se compone, en guaraníes:

	2018	2017
<b>Corto Plazo</b>		
Clientes	147.382.195.126	119.798.166.680
Previsión para Cuentas Incobrables – Anexo E	(3.874.998.389)	(10.779.322.981)
<b>Total Corto Plazo</b>	<b>143.507.196.737</b>	<b>109.018.843.699</b>
<b>Largo Plazo</b>		
Clientes	37.074.800.346	168.204.500.253
<b>Total Largo Plazo</b>	<b>37.074.800.346</b>	<b>168.204.500.253</b>
<b>Total</b>	<b>180.581.997.083</b>	<b>277.223.343.952</b>

## 5. Anticipo de Proveedores del Exterior.

Este rubro está compuesto por anticipos realizados tanto para el inicio de la producción o envío de mercaderías en el área automotriz como RENAULT DO BRASIL, RENAULT ARGENTINA, VOLVO CAR, etc. o para el envío de repuestos de la línea automotriz. Además anticipos a los proveedores del área de Energía y Proyectos (SIEMENS AG, SIEMENS COLOMBIA, ETC.) tendientes al envío posterior de los materiales y equipos necesarios en los proyectos de infraestructura

Lic. MIGUEL ANSEL SOILAN GIMÉNEZ  
CONTADOR  
Pat: Profesional 010-0038947  
R.U.C. 2131626 - 0

Lic. Gerold H. Thiede  
Sindico Titular

Lic. Salvador R. Maldonado  
APODERADO

J. Rodolfo Rieder

11



# RIEDER & CIA.

El saldo se compone como sigue:

	2018	2017
Renault do brasil	904.549.975	80.027.871
Siemens AG	571.966.095	592.154.909
Siemens S.A.	624.761.993	1.513.979.006
SIEMENS LTDA	432.354.000	439.452.000
Valtra Do Brasil	303.971.912	296.556.464
Unify	276.184.687	346.073.239
Volvo Car	201.253.555	203.472.422
Geely	150.385.636	143.648.239
Amperis Products	73.284.003	74.487.114
SIRIORED SAS	71.063.200	72.229.852
Thorne & Derrick	65.797.453	65.797.453
Unify Gmbh	58.724.368	38.787.504
Foton International	49.228.159	53.612.186
TULSIDAS	42.095.205	42.786.286
Hiscox Insurance	40.186.750	40.846.500
Premier Software	38.645.796	39.280.248
Tianjin City	32.908.569	131.406.289
Aaronia AG	31.336.492	25.843.635
Busch do brasil	30.334.844	30.832.854
BUPA	-	353.273.209
Nexans Brasil S.A	-	838.834.429
TRANSWORLD	-	27.888.300
Suzhou Furukawa	23.835.177	24.226.482
Siemens Colombia	3.358.779.908	-
JINAN CREATEK TECH	199.548.000	-
VTF LATIN AMERICAN	73.073.369	-
COSA XENTAUR	36.888.665	-
Proveedores Varios	347.208.986	249.938.554
<b>Total Anticipos</b>	<b>8.038.366.796</b>	<b>5.725.435.043</b>

## 6. Otros Créditos.

En este rubro se exponen las facturas con cargo a nuestras representadas por los servicios de garantía brindadas a los clientes, cuyos vehículos y maquinarias se encuentran dentro de la mencionada garantía. Facturas por aportes comerciales realizadas por las representadas, etc.

El saldo se compone como sigue:

	2018	2017
Deudores Varios	2.232.989.942	3.000.884.015
Garantía y Reclamos	1.973.672.264	2.374.697.143
Recibos a Aplicar	3.169.408	39.709.632
Dirección General de Aduanas	209.552.845	-
Depósitos en Garantía	134.287.642	132.787.642
Valtra do Brasil Reclamos	66.180.646	55.101.668
Renault Argentina-Reclamos	100.707.469	115.056.849
Volvo Car - Reclamos	68.001.710	19.034.504
Volvo Bus-Reclamos	136.907.341	34.068.460
Siemens-Reclamos	261.326	261.326
Jacto-Reclamos	41.178.675	41.178.675
JF-Reclamos	11.967.968	11.967.968
Metasa-Reclamos	3.483.624	3.483.624

Lic. MIGUEL ANGELO SOILAN GIMÉNEZ  
CONTADOR  
Pat. Profesional 010-0038947  
R.U.C. 2131626 - 0

Lic. Gerardo H. Thiedo  
Sindico Titular  
12

Lic. Salvador R. Maidonado  
APODERADO

J. Rodolfo Rieder





# RIEDER & CIA.

Civemasa-Reclamos	552.020	6.094.014
Deutz-Reclamos	191.803.859	191.803.859
Mahindra-Reclamos	47.729.740	47.729.740
SDLG-Reclamos	25.655.102	25.655.102
Rodolfo Riego Gauto	-	11.189.492
Agencia Domínguez	109.509.969	-
Alquileres Pág. Por Adelantado	148.499.975	310.499.999
Cuenta en Suspenso	341.103.909	148.892.401
Documentos por Cobrar	3.250.672.269	-
<b>Total Otros Créditos</b>	<b>9.097.887.705</b>	<b>6.570.096.113</b>
Previsiones Otros Créditos	(871.000.000)	--
<b>Total Previsiones</b>	<b>(871.000.000)</b>	<b>--</b>
<b>Total</b>	<b>8.226.887.705</b>	<b>6.570.096.113</b>

## 7. Existencias.

Este rubro comprende; en guaraníes:

	2018	2017
Automóviles Renault	2.607.516.325	4.811.482.750
Automóviles Volvo	3.642.045.377	3.704.114.750
Implementos Valtra	623.658.361	703.439.248
Tractores Valtra	10.958.573.410	17.822.201.033
Motoniveladoras	1.068.287.515	3.214.616.901
Implementos Kuhn/Metasa	549.996.052	548.480.902
Implementos Agrícolas	72.219.244	28.437.421
Automóviles Usados Renault	2.768.240.900	3.207.710.762
Automóviles Usados Volvo	15.880.911.183	13.638.990.446
Tractores Usados	2.329.333.651	2.614.244.924
Camiones Usados	--	360.504.116
Materiales Eléctricos Industriales	10.745.754.718	9.921.222.488
Materiales de Comunicación	2.778.920.557	2.859.788.672
Materiales TEL	965.796.041	965.849.555
Repuestos	43.019.267.045	42.309.622.172
Unidades Usadas en Trámites - Volvo	1.266.990.940	1.241.160.937
Sembradora Valtra	913.724.548	1.602.859.938
Productos GSM	1.462.706.222	1.462.706.222
Órdenes de Trabajo - Material	15.451.923.144	16.843.327.795
Órdenes de Trabajo - Labor	1.009.062.865	1.283.659.100
Importaciones en Curso	14.182.393.944	21.395.004.911
JF Maquinas Agrícolas	13.294.267	13.294.267
CIVEMASA	13.152.404	440.219.837
Excavadoras	4.368.511.385	8.235.128.415
Excavadoras Usadas	327.382.874	712.553.311
Compactadora Valtra	--	369.175.959
Retro Excavadora	--	353.336.112
Buses Volvo	530.832.185	1.083.204.877
Implementos Usados en Tramite	388.759.818	268.144.178
Plantadora Valtra	1.661.196.023	2.439.264.891
Pulverizadora Valtra	--	1.530.189.749
Equipo de Arrendamiento	103.766.806	6.816.805
Unidades Usadas en Trámites - Renault	164.160.275	130.956.054
Forestación	3.548.580.225	--
<b>Total Existencias</b>	<b>143.416.958.304</b>	<b>166.121.709.498</b>

Lic. MIGUEL ANGELO SOILAN GIMÉNEZ  
CONTADOR  
Pat. Profesional 010-0038947  
R.U.C. 2131626 - 0

Mrs. Cerd H. Thiedo  
Sindico Titular

13

Lic. Salvador R. Maldonado  
APODERADO

J. Rodolfo Rieder



# RIEDER & CIA.

## 8. Otros Gastos a devengar.

En este rubro se imputan los gastos realizados por la empresa que son amortizados o reconocidos como gastos según realización y son las siguientes cuentas: Uniformes proveídos al personal mecánico y papelería y reciclaje.

El saldo se compone como sigue:

	2018	2017
Suscripciones A Vencer	-	(818.180)
Uniformes del Personal a Vencer	56.604.601	67.540.395
Papelería y Útiles	233.694.946	171.344.745
Varios a Vencer	1.723.073.821	2.113.909.198
Gastos de Casa de Bolsa	2.941.006.232	1.425.546.534
Costos Devaluados	1.314.328.916	-
Guías Forestales	17.550.900	-
<b>Total</b>	<b>6.286.259.416</b>	<b>3.777.522.692</b>

## 9. Ganancias a Realizar.

Comprenden facturaciones a clientes por venta de unidades a entregar o servicio de mantenimiento aún no realizado y que serán reconocidos como resultado en el momento de la entrega del bien o de la prestación del servicio. Al 31 de marzo de 2018, se compone de la siguiente manera:

	2018	2017
Ingresos a realizar	(177.917.910.927)	(124.326.109.782)
Costos aplicables a Ingresos no Realizados	240.967.551.636	207.366.614.520
<b>Total</b>	<b>63.049.640.709</b>	<b>83.040.504.738</b>

## 10. Aportes en Otras Empresas

Los aportes se refieren a las siguientes empresas: 1) **Novavida**: esta empresa es poseedora de propiedades inmuebles de alrededor de 13 hectáreas, al costado del Aeropuerto Internacional Silvio Petrosi. La misma se dedicara a la actividad inmobiliaria y en este momento se halla estudiando un proyecto barrio cerrado. 2) **Citsa**: La empresa trabaja como subcontratista de los proyectos de energía que emprende RIEDER & CÍA. S.A.C.I en las diferentes Licitaciones. 3) **Sudameris Leasing**: aportes realizados para la formalización de la empresa, que tendrá como objetivo exclusivo llevar a cabo operaciones de leasing o arrendamiento financiero.

Los cuales están compuestos de los siguientes saldos:

	2018	2017
Novavida S.A	19.338.307.162	13.332.652.200
Citsa	13.325.089.543	--
Sudameris Leasing	428.750.000	--
<b>Total</b>	<b>33.092.146.705</b>	<b>13.332.652.200</b>

Lic. MIGUEL ANGELO SOILAN GIMÉNEZ  
CONTADOR  
Pat. Profesional 010-0038947  
R.U.C. 2131626 - 0

Cerd H. Thiede  
Sindico Titular

RIEDER & CIA. S.A.C.I.  
Lic. Salvador R. Maldonado  
APODERADO  
J. Rodolfo Rieder

14





# RIEDER & CIA.

## 11. Cargos Diferidos.

Corresponden a gastos incurridos que se amortizan en 5 años y son: Catálogos y publicidad, Gastos de reorganización, Gastos de proy. E Inversión, Marcas, Licencia de Software y Licencia servicio internet.

El saldo se compone como sigue:

	<b>2018</b>	<b>2017</b>
Marcas	4.846.050	4.846.050
Licencia de Software	2.273.331.329	2.034.323.484
Licencia Servicio de Internet	637.086.919	637.086.919
(-) Amortización Activo Intangible	<u>(2.136.399.365)</u>	<u>(1.873.972.634)</u>
<b>Subtotal</b>	<b><u>778.864.933</u></b>	<b><u>802.283.819</u></b>
Catálogos y Publicidad	803.813.682	803.813.682
Gastos de Reorganización	3.872.819.405	2.930.803.448
Construc. Mejora Predio Ajeno	415.584.378	398.659.599
Gastos de Proy. E Inversión	2.356.672.121	2.356.672.121
(-) Amortizaciones Gastos	<u>(5.706.298.793)</u>	<u>(5.165.890.781)</u>
<b>Subtotal</b>	<b><u>1.742.590.793</u></b>	<b><u>1.324.058.069</u></b>
<b>Total General</b>	<b><u>2.521.455.726</u></b>	<b><u>2.126.341.887</u></b>

## 12. Proveedores del Exterior.

El saldo de las obligaciones con proveedores del exterior se compone como sigue, en guaraníes:

	<b>2018</b>	<b>2017</b>
Valtra Do Brasil	670.436.892	2.123.639.462
VCE Internacional AB	64.256.725	135.880.518
Volvo Car Corporation AB	4.626.026.572	2.926.635.166
Volvo Truck Parts Gent	494.898.167	512.586.138
Volvo do Brasil Veic. Ltda. Rptos.	157.381.699	193.927.219
Volvo do Brasil	6.685.739	6.025.656
RenauldDo Brasil	268.762.559	485.261.198
Renauld Francia	602.585.895	2.133.322.968
Volvo Construction Equipment	199.982.045	286.424.198
Tianjin City Imp. Y Export Ltd.	5.952.166	126.306.551
Siemens LTDA	213.598.731	392.245.268
Geely Internacional Corporation	--	83.015.655
Siemens Enterprise Communications Ltda.	3.707.850	3.766.599
Star One S.A	3.452.700	3.507.406
Industrial Agrícola Fortaleza	1.378.947	1.400.796
Rodo Riva Transportes Ltda.	--	96.833.646
Same Deutz. S.A. 20224	63.371.362	103.687.660
Unify Gmbh	46.588.343	12.350.410
Transformer Protector Corp.	614.902.779	405.908.048
AgcoImplementos Ltda.	11.385.700	11.566.100
Volvo Car Parts AB	139.197.385	1.489.698.000
VceBrasil-Repuestos	1.294.860	65.508.359
Renault Argentina S.A	4.247.255	13.876.894

Lic. MIGUEL ANGELO SOILAN GIMÉNEZ  
CONTADOR  
Pat. Profesional 010-0038947  
R.U.C./2131626 - 0

Lic. Gerd H. Thiede  
Síndico Titular

RIEDER & CIA. S.A. S.R.L.  
Lic. Salvador R. Maldonado  
APODERADO  
J. Rodolfo Rieder

15



# RIEDER & CIA.

Siemens S.A – Brasil	33.942.219	29.863.410
Siemens A.G. Witten	--	9.614.419
Setek Elektronik AB – Sweden	13.755.142	12.102.198
Mahindra and Mahindra Limited	5.499.626	5.586.765
Foton Intenacional .co. Ltd.	4.670.192	85.691.317
Siemens Manufacturing S.A	83.227.356	121.384.922
Transapelt S.A	38.911.324	39.527.852
Grimaldi Agencies Argentina S.A	7.330.725	3.974.338
Energia Alcalina S.R.L	309.718.810	314.626.130
Publicis Pro The B & B Group	--	3.030.376
Burndy Do Brasil Ind. Com. Imp. Exp. De Conectores Ltda.	19.827.780	20.141.940
Limburg Equities S.A	--	112.557.900
Pfisteres S.A	87.452.807	25.121.412
Aaronia AG	--	12.467.127
Box 21 Viagens, Eventos e Participacoes Ltda.	9.133.796	9.721.125
Transportes Furlong	32.031.473	67.122.535
Phoenix Contact. S.A.	363.880.419	206.258.685
AGCO Internacional	12.598.763.732	4.874.544.596
Siemens AG- Munchen	183.847.008	312.315.336
Jinan CREATEK Ltd.	12.991.361	9.717.781
Alcobra GMBH	61.713	54.297
Siemens Colombia	952.481.288	491.279.959
Siemens Nuernberg	236.677.267	560.600.460
Shandong Lingong CM	129.444.079	140.496.575
Media Networks	76.309.016	66.010.272
Proveedores Varios	1.499.962.017	--
<b>Total Proveedores del Exterior</b>	<b>24.900.013.521</b>	<b>19.147.185.642</b>

## 13. Letras a Pagar.

El saldo se compone como sigue:

	Moneda	Saldo M/E	2018	2017
Dólares	US\$	203.371	1.129.522.534	582.542.142
<b>Total Letras</b>			<b>1.129.522.534</b>	<b>582.542.142</b>

## 14. Obligaciones Bancarias.

El saldo de las obligaciones bancarias se compone como sigue, en guaraníes:

Banco	Importe	T° C°	2018	2017
<b>Préstamos en Moneda Extranjera –Anexo G</b>				
Banco Continental	1.500.000,00	5.554,00	8.331.000.000	22.436.774.076
Banco Continental - Préstamo Estructurado	167.097,52	5.554,00	928.059.626	1.376.618.605
Banco Continental – Préstamo Estruct. LP.	--	5.554,00	--	942.764.208
Interfisa Banco	761.775,00	5.554,00	4.230.898.350	1.142.736.322
Interfisa Banco L.P.	--	5.554,00	--	3.349.920.574
Banco Regional L/C	3.006.200,00	5.554,00	16.696.434.800	7.883.397.340
Banco Regional L.P.	--	5.554,00	--	16.960.980.400
Banco BASA	3.609.069,59	5.554,00	20.044.772.503	677.581.124
Banco Amambay L.P.	--	5.554,00	--	557.756.103
Banco Atlas	435.281,56	5.554,00	2.417.553.784	2.702.357.147
Sudameris Bank	--	5.554,00	--	470.166.535
Banco Atlas – Préstamos Estructurados	605.271,12	5.554,00	3.361.675.800	1.706.935.306
Banco Familiar	--	5.554,00	--	1.140.350.320

Lic. MIGUEL ANGEL SOILAN GIMÉNEZ  
CONTADOR  
Pat. Profesional 010-0038947  
R.U.C. 2131626 - 0

Lic. Gerardo H. Tinoco  
Sindico Titular

16

RIEDER & CIA. S.A. S.R.L.  
Lic. Salvador R. Maldonado  
APODERADO

J. Rodolfo Rieder





# RIEDER & CIA.

Banco de la Nación Argentina	2.300.000,00	5.554,00	12.774.200.000	13.258.700.112
BBVA Banco	333.335,00	5.554,00	1.851.342.590	3.761.329.572
BBVA Banco L.P.	--	5.554,00	--	1.880.676.070
Banco Do Brasil	747.500,00	5.554,00	4.151.615.000	14.105.000.000

**Total Préstamo en Moneda Extranjera** 13.465.529,79 74.787.552.454 94.354.043.814

## Préstamos en Moneda Nacional

Banco BASA	--	--	15.682.075.870	14.855.000.000
Banco Familiar	--	--	6.208.587.327	5.298.039.838
Banco Atlas	--	--	13.504.221.543	11.776.296.554
Banco GNB	--	--	11.197.158.374	17.093.100.000
Banco Sudameris Bank	--	--	31.442.942.000	59.377.700.000
Sudameris Bank - Préstamo Estructurado	--	--	--	5.652.650.000
Sudameris Bank - Préstamo Estructurado	--	--	--	1.500.000.000
Banco Regional	--	--	27.203.465.000	23.209.596.000
Banco Regional - Préstamo Estructurado	--	--	9.200.000.000	9.000.000.000
Banco Itau	--	--	7.986.666.664	4.670.000.000
Banco GNB - Préstamo Estructurado	--	--	4.649.748.123	6.000.000.000
Bancop	--	--	22.048.200.000	22.212.748.850
Banco Continental	--	--	27.969.600.000	16.223.140.000
Banco Itapúa SAECA	--	--	3.680.275.525	4.923.273.327
Banco Interfisa	--	--	8.735.365.836	11.612.802.515
Financiera RIO	--	--	2.517.785.892	10.820.318.419
Vision Banco	--	--	1.067.919.975	5.729.985.455
Bancop - Préstamo Estructurado	--	--	930.000.000	--
Banco Atlas - Préstamos Estructurados	--	--	1.605.691.260	--
Financiera RIO - Préstamos Estructurados	--	--	3.172.614.735	--

**Total Préstamos en Moneda Nacional** 198.802.318.124 229.954.650.958

**Total Préstamos Bancarios** 273.589.870.580 324.308.694.772

## 15. Bonos Bursátiles.

El saldo de Bonos se compone como sigue:

### Corto Plazo

#### Bonos en Moneda Extranjera - Anexo G

Vencimiento	US\$	2018	2017
may-17	--	-	2.821.000.000
jun-17	--	-	2.821.000.000
ago-17	--	-	1.000.000.000
oct-17	--	-	2.821.000.000
ago-17	--	-	2.821.000.000
Set-17	--	-	2.821.000.000
nov-17	--	-	2.821.000.000
nov-17	--	-	2.821.000.000
may-18	500.000,00	2.777.000.000	--
jun-18	500.000,00	2.777.000.000	--
ago-18	500.000,00	2.777.000.000	--
oct-18	750.000,00	4.165.500.000	--
mar-18	--	-	2.821.000.000
sep-18	500.000,00	2.777.000.000	--

Lic. MIGUEL ÁNGEL SOILAN GIMÉNEZ  
CONTADOR  
Pat. Profesional 010-0038947  
R.U.C. 2131626 - 0

Lic. Gerardo H. Thiele  
Síndico Titular

RIEDER & CIA. S.A. SUC.  
Lic. Salvador R. Maldonado  
APODERADO  
J. Rodolfo Rieder

17



# RIEDER & CIA.

mar-18	--	-	2.821.000.000
jul-18	500.000,00	2.777.000.000	--
<b>Total Corto Plazo</b>		<b>18.050.500.000</b>	<b>26.389.000.000</b>


## Largo Plazo


### Bonos en Moneda Extranjera –Anexo G

jul-19	1.000.000,00	5.554.000.000	5.642.000.000
Setiembre-19	500.000,00	2.777.000.000	2.821.000.000
may-19	500.000,00	2.777.000.000	2.821.000.000
nov-19	750.000,00	4.165.500.000	4.231.250.000
may-20	500.000,00	2.777.000.000	2.821.000.000
nov-20	500.000,00	2.777.000.000	2.821.000.000
jul-20	500.000,00	2.777.000.000	2.821.000.000
Setiembre-20	500.000,00	2.777.000.000	2.821.000.000
mar-20	500.000,00	2.777.000.000	2.821.000.000
ago-20	500.000,00	2.777.000.000	2.821.000.000
feb-20	500.000,00	2.777.000.000	2.821.000.000
abr-20	500.000,00	2.777.000.000	2.821.000.000
oct-20	500.000,00	2.777.000.000	2.821.000.000
mar-21	500.000,00	2.777.000.000	2.821.000.000
may-21	500.000,00	2.777.000.000	2.821.000.000
jul-21	500.000,00	2.777.000.000	2.821.000.000
oct-19	500.000,00	2.777.000.000	2.821.000.000
jun-20	500.000,00	2.777.000.000	2.821.000.000
sep-21	500.000,00	2.777.000.000	2.821.000.000
abr-21	500.000,00	2.777.000.000	2.821.000.000
abr-21	500.000,00	2.777.000.000	2.821.000.000
ago-21	500.000,00	2.777.000.000	2.821.000.000
oct-21	500.000,00	2.777.000.000	2.821.000.000
nov-21	500.000,00	2.777.000.000	2.821.000.000
Set-20	500.000,00	2.777.000.000	--
oct-20	500.000,00	2.777.000.000	--
mar-21	500.000,00	2.777.000.000	--
abr-21	500.000,00	2.777.000.000	--
feb-22	600.000,00	3.332.400.000	--
mar-22	600.000,00	3.332.400.000	--
abr-22	600.000,00	3.332.400.000	--
may-22	600.000,00	3.332.400.000	--
jun-22	600.000,00	3.332.400.000	--
jul-22	600.000,00	3.332.400.000	--
ago-22	600.000,00	3.332.400.000	--
sep-22	600.000,00	3.332.400.000	--
oct-22	600.000,00	3.332.400.000	--
nov-22	600.000,00	3.332.400.000	--
nov-22	125.000,00	694.250.000	--
dic-22	125.000,00	694.250.000	--
En-22	125.000,00	694.250.000	--
feb-22	125.000,00	694.250.000	--

  
 Lic. MIGUEL ANGELO SOILAN GIMÉNEZ  
 CONTADOR  
 Pat. Profesional 010-0038947  
 R.U.C. 2131626 - 0

  
 Lic. Gerd H. Thiede  
 Síndico Titular

  
**RIEDER & CIA. S.A.C.**  
 Lic. Salvador R. Maldonado  
 APODERADO

  
 J. Rodolfo Rieder





# RIEDER & CIA.

Vencimiento	US\$	2018	2017
mar-23	125.000,00	694.250.000	--
abr-23	125.000,00	694.250.000	--
may-23	125.000,00	694.250.000	--
jun-23	125.000,00	694.250.000	--
jul-23	125.000,00	694.250.000	--
ago-23	125.000,00	694.250.000	--
sep-23	125.000,00	694.250.000	--
oct-23	125.000,00	694.250.000	--
nov-23	125.000,00	694.250.000	--
dic-23	125.000,00	694.250.000	--
ene-24	125.000,00	694.250.000	--
feb-24	125.000,00	694.250.000	--
mar-24	125.000,00	694.250.000	--
abr-24	125.000,00	694.250.000	--
may-24	125.000,00	694.250.000	--
jun-24	125.000,00	694.250.000	--
jul-24	125.000,00	694.250.000	--
ago-24	125.000,00	694.250.000	--
sep-24	125.000,00	694.250.000	--
oct-24	125.000,00	694.250.000	--
may-18	--	--	2.821.000.000
jun-18	--	--	2.821.000.000
ago-18	--	--	2.821.000.000
oct-18	--	--	4.231.500.000
sep-18	--	--	2.821.000.000
jul-18	--	--	2.821.000.000
ene-24	300.000,00	1.666.200.000	--
feb-24	300.000,00	1.666.200.000	--
mar-24	300.000,00	1.666.200.000	--
abr-24	300.000,00	1.666.200.000	--
may-24	300.000,00	1.666.200.000	--
jun-24	300.000,00	1.666.200.000	--
jul-24	300.000,00	1.666.200.000	--
ago-24	300.000,00	1.666.200.000	--
sep-24	300.000,00	1.666.200.000	--
oct-24	300.000,00	1.666.200.000	--
oct-24	500.000,00	2.777.000.000	--
nov-24	500.000,00	2.777.000.000	--
dic-24	500.000,00	2.777.000.000	--
ene-25	500.000,00	2.777.000.000	--
<b>Total Dólares</b>		<b>159.677.500.000</b>	<b>90.272.000.000</b>

## Largo Plazo Bonos en Moneda Nacional –Anexo G

ene-19		1.000.000.000	1.000.000.000
feb-19	--	1.000.000.000	1.000.000.000
mar-19	--	1.000.000.000	1.000.000.000
abr-19	--	1.000.000.000	1.000.000.000
may-19	--	1.000.000.000	1.000.000.000
jun-19	--	1.000.000.000	1.000.000.000
jul-19	--	1.000.000.000	1.000.000.000
ago-19	--	1.000.000.000	1.000.000.000
feb-21	--	1.000.000.000	--
mar-21	--	1.000.000.000	--
abr-21	--	1.000.000.000	--
may-21	--	1.000.000.000	--

*Miguel Ángel Soilan Giménez*  
LIC. MIGUEL ANGEL SOILAN GIMÉNEZ  
CONTADOR  
Pát. Profesional 010-0038947  
R.U.C. 2131626 - 0

*Gerd H. Thode*  
Lic. Gerd H. Thode  
Síndico Titular

19

*Salvador R. Maldonado*  
Lic. Salvador R. Maldonado

APODERADO

*J. Rodolfo Rieder*  
J. Rodolfo Rieder



# RIEDER & CIA.

jun-21	--	--	1.000.000.000	--
jul-21	--	--	1.000.000.000	--
ago-21	--	--	1.000.000.000	--
sep-21	--	--	1.000.000.000	--
oct-21	--	--	1.000.000.000	--
nov-21	--	--	1.000.000.000	--
<b>Vencimiento</b>			<b>2018</b>	<b>2017</b>
feb-20	--	--	1.000.000.000	--
mar-20	--	--	1.000.000.000	--
abr-20	--	--	1.000.000.000	--
may-20	--	--	1.000.000.000	--
jun-20	--	--	1.000.000.000	--
jul-20	--	--	1.000.000.000	--
ago-20	--	--	1.000.000.000	--
sep-20	--	--	1.000.000.000	--
oct-20	--	--	1.000.000.000	--
nov-20	--	--	1.000.000.000	--
jul-21	--	--	1.600.000.000	--
ago-21	--	--	1.600.000.000	--
sep-21	--	--	1.600.000.000	--
oct-21	--	--	1.600.000.000	--
nov-21	--	--	1.600.000.000	--
abr-22	--	--	500.000.000	--
may-22	--	--	500.000.000	--
jun-22	--	--	500.000.000	--
jul-22	--	--	500.000.000	--
ago-22	--	--	500.000.000	--
sep-22	--	--	500.000.000	--
oct-22	--	--	500.000.000	--
nov-22	--	--	500.000.000	--
dic-22	--	--	500.000.000	--
ene-23	--	--	500.000.000	--
<b>Total Guaraníes</b>			<b>41.000.000.000</b>	<b>8.000.000.000</b>
<b>Total Largo Plazo</b>			<b>200.677.500.000</b>	<b>98.272.000.000</b>

## 16. Cuentas de orden: Contratos en ejecución.

Corresponden a contratos de infraestructuras y energía en las zonas sur, este y central del país bajo el concepto de llave en mano con clientes del sector privado y público, las cuales se están ejecutando y son los siguientes:

Proyecto	Moneda	Saldo M/E	2018	2017
Guarambare	US\$	--	--	130.144.081.644
Fdo. De la Mora	US\$	--	--	16.338.600.000
Itakyry	US\$	12.234.055	67.813.366.865	63.980.926.578
Lambaré	US\$	23.847.918	132.189.009.474	115.158.960.000
Botánico	US\$	26.086.727	144.598.727.761	126.201.600.000
Blue Tower	US\$	7.016.710	38.893.623.530	34.057.530.000
Villa Aurelia	US\$	15.736.108	87.225.246.644	76.059.000.000
Barrio Molino	US\$	18.118.748	100.432.220.164	92.397.600.000
Villa Hayes	US\$	20.219.797	112.078.334.771	112.680.000.000
Ayolas	US\$	25.965.985	143.929.454.855	132.399.000.000
<b>Total Cuentas de Orden</b>			<b>827.159.984.064</b>	<b>899.417.298.222</b>

Lic. MIGUEL ANGEL SCILAN GIMÉNEZ  
CONTADOR  
Pat. Profesional 010-0038947  
R.U.C./2131626-0

Lic. Gerardo H. Tinoco  
Sindico Titular

Lic. Salvador R. Maldonado

J. Rodolfo Rieder





## 17. Restricciones al derecho de propiedad.

No existen restricciones sobre los bienes de la empresa al cierre del presente periodo, ni se ha otorgado garantía alguna sobre los mismos.


## 18. Hechos Relevantes

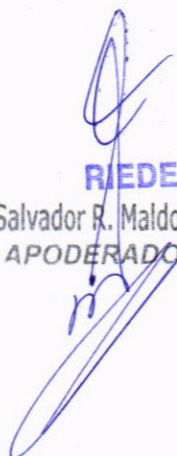
A efectos de potenciar el patrimonio de la sociedad y diversificar los negocios hacia nuevos rubros tales como ecoturismo, servicios ambientales, maderas, forestación y arrendamientos para actividad silvo-pastoril, la empresa RIEDER & CÍA. S.A.C.I. como sociedad absorbente y POSTILLON S.A como sociedad absorbida, han encontrado fusionarse mediante la absorción de la segunda por parte de la primera.


POSTILLON S.A, es poseedora de 38.135 hectáreas de tierras en el Dpto. de Concepción sobre la ruta asfaltada que une Concepción con Vallemí, de las cuales 20.000 hectáreas son bosques naturales que cuentan con un programa de explotación racional y sustentable aprobado por la autoridad competente, 15.000 has. De campo natural aptas para la ganadería, 2.200 has. con pasturas implantadas y 600 has forestadas. La sociedad no tiene pasivos.

En fecha dos de agosto de dos mil diez y siete, se suscribió un compromiso de Fusión por parte de los Directivos de ambas empresas. Por decisión de las Asambleas Extraordinarias de ambas empresas de fecha veinticinco de agosto de dos mil diez y siete, conforme consta en las actas de asambleas N° 62 de RIEDER & CÍA S.A.C.I y N° 14 POSTILLON S.A., respectivamente, se aprobaron la Fusión por absorción y se ratificaron en el Compromiso de Fusión más arriba individualizado. Por escritura Pública N° 59 de fecha 19/09/2017 fue protocolizado la fusión de Postillón S.A como sociedad absorbida y Rieder & Cía S.A.C.I., como sociedad absorbente y eleva el capital social a G. 650.000.000.000.- de los cuales G. 319.480.000.000.- se encuentran integrados.

  
Lic. MIGUEL ANGELO SOILAN GIMÉNEZ  
CONTADOR  
Pat. Profesional 010-0038947  
R.U.C/ 2131626 - 0

  
Lic. Gerd H. Thiede  
Síndico Titular

  
RIEDER & CIA. S.A.C.I.  
Lic. Salvador R. Maldonado  
APODERADO

  
J. Rodolfo Rieder







# RIEDER & CIA.


ANEXO B


**BALANCE GENERAL INTERMEDIO  
AL 31 DE MARZO DE 2018  
(Expresado en guaraníes)**


**ACTIVOS INTANGIBLES**


CUENTAS	VALORES DE ORIGEN			Al Cierre del Periodo	Acumulados al Inicio del Periodo	AMORTIZACIONES		Acumulados al 31.03.2018	Neto Resultante
	Al Inicio del Periodo	Aumentos	Disminución			Del Periodo	Bajas		
1- Marcas	4,846,050	-	-	4,846,050	(4,846,050)	-	-	(4,846,050)	-
2- Licencias de Software	2,259,992,190	13,339,139	-	2,273,331,329	(1,631,657,051)	(51,614,153)	-	(1,683,271,204)	590,060,125
3- Licencia Serv. De Internet	637,086,920	-	-	637,086,920	(434,796,055)	(13,486,056)	-	(448,282,111)	188,804,809
<b>Totales al 31.03.2018</b>	<b>2,901,925,160</b>	<b>13,339,139</b>	<b>-</b>	<b>2,915,264,299</b>	<b>(2,071,299,156)</b>	<b>(65,100,209)</b>	<b>-</b>	<b>(2,136,399,365)</b>	<b>778,864,934</b>
<b>Totales al 31.03.2017</b>	<b>2,660,093,751</b>	<b>16,162,703</b>	<b>-</b>	<b>2,676,256,454</b>	<b>(1,800,532,283)</b>	<b>(73,440,351)</b>	<b>-</b>	<b>(1,873,972,634)</b>	<b>802,283,820</b>

  
Lic. MIGUEL ANGEL SOILAN GIMÉNEZ  
CONTADOR  
Pat. Profesional 010-0038947  
R.U.C. 2131626 - 0

  
Lic. Gerardo H. Thiede  
Síndico Titular

  
RIEDER & CIA. S.A. C.A.  
Lic. Salvador R. Maldonado  
APODERADO

  
J. Rodolfo Rieder




# RIEDER & CIA.


ANEXO C


**BALANCE GENERAL INTERMEDIO  
AL 31 DE MARZO DE 2018  
(Expresado en guaraníes)**


**INVERSIONES, ACCIONES, DEBENTURES Y OTROS TÍTULOS EMITIDOS EN SERIE  
PARTICIPACIÓN EN OTRAS SOCIEDADES**

Denominación y Características de los Valores Emisor	Clase	Valor Nominal Unitario	Cantidad	Valor Nominal Total	Valor Patrimonial Proporcional	Valor de Libros	Valor de Cotización	Información sobre el Emisor				
								% de Participación	Actividad Principal	Capital	Según Último Balance	
											Resultado	Patrimonio Neto
Inversiones Temporarias												
NO APLICABLE												
Totales Ejercicio Actual												
Totales Ejercicio Anterior												
Inversiones Permanentes												
NO APLICABLE												
Totales Ejercicio Actual							0					
Totales Ejercicio Anterior							20,218,770,000					

  
Lic. MIGUEL ANGEL SOILAN GIMÉNEZ  
CONTADOR  
Pat. Profesional 010-0038947  
R.U.C. 2131626 - 0

  
Lic. Gerd H. Thiede  
Síndico Titular

  
RIEDER & CIA. S.A.C.I.  
Lic. Salvador R. Maldonado  
APODERADO

  
J. Rodolfo Rieder



# RIEDER & CIA.

ANEXO D

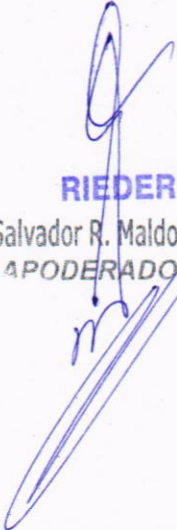
**BALANCE GENERAL INTERMEDIO  
AL 31 DE MARZO DE 2018  
(Expresado en guaraníes)**


**OTRAS INVERSIONES**

Cuentas	Valor de Costo	Amortización	Valor de Cotización	Valor Registrado Año Actual	Valor Registrado Año Anterior
Inversiones Corrientes					
<b>Sub Total</b>	<b>NO APLICABLE</b>				
Inversiones No Corrientes					
<b>Sub Total</b>					
<b>Totales Ejercicio</b>					

  
Lic. MIGUEL ANGEL SOILAN GIMÉNEZ  
CONTADOR  
Pat. Profesional 010-0038947  
R.U.C. 2131626 - 0

  
Lic. Gerardo H. Thiede  
Síndico Titular

  
**RIEDER & CIA. S.A.C.**  
Lic. Salvador R. Maldonado  
APODERADO

  
J. Rodolfo Rieder



# RIEDER & CIA.

ANEXO-E

## BALANCE GENERAL INTERMEDIO AL 31 DE MARZO DE 2018 (Expresado en guaraníes)


### PREVISIONES

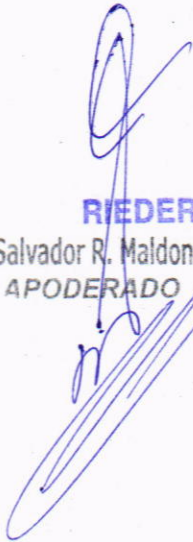
RUBRO	Saldo al Inicio del Ejercicio	Constitución	Desafectación	Aplicación	Saldo al 31.03.2018	Saldo al 31.03.2017
Deducidas del Activo (*)	4,745,998,389	-	-	-	4,745,998,389	10,779,322,981
Deducidas del Activo (**)	7,665,555,917	-	500,000,000	-	7,165,555,917	-
<b>Total</b>	<b>12,411,554,306</b>	<b>-</b>	<b>500,000,000</b>	<b>-</b>	<b>11,911,554,306</b>	<b>10,779,322,981</b>
Incluidas en el Pasivo	-	-	-	-	-	-
<b>Total</b>	<b>-</b>	<b>-</b>	<b>-</b>	<b>-</b>	<b>-</b>	<b>-</b>


(\*) Corresponde a provisiones para Cuentas de Dudoso Cobro.

(\*\*) Corresponde a provisiones por Obsolescencia de Existencias.

  
Lic. MIGUEL ANGEL SOILAN GIMÉNEZ  
CONTADOR  
Pat. Profesional 010-0038947  
R.U.C. 2131626 - 0

  
Eerd H. Thiede  
Síndico Titular

  
RIEDER & CIA. S.A.  
Lic. Salvador R. Maldonado  
APODERADO

  
J. Rodolfo Rieder





# RIEDER & CIA.


ANEXO F

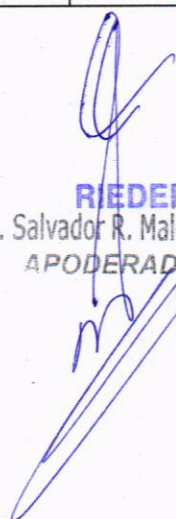
## BALANCE GENERAL INTERMEDIO AL 31 DE MARZO DE 2018 (Expresado en miles de guaraníes)


### COSTO DE MERCADERÍAS O PRODUCTOS VENDIDOS O SERVICIOS PRESTADOS

DETALLE	Ejercicio Actual (31/03/2018)		Ejercicio Anterior (31/03/2017)	
<b>I. COSTO DE MERCADERÍAS O PRODUCTOS VENDIDOS</b>		<b>28,899,069</b>		<b>26,859,343</b>
Existencias al comienzo del periodo				
Mercaderías	153,129,503		178,658,617	
Productos Terminados	-		-	
Productos en Proceso	-		-	
Materia Prima y Materiales	-		-	
Otros	-		-	
Compras y Costos de Producción del Ejercicio				
a) Compras	19,186,524		14,322,435	
b) Costos de Producción				
Diferencia de Inventario	-		-	
Resultado por Tenencia	-		-	
Existencias al cierre del periodo				
Mercaderías	143,416,958		166,121,709	
Productos Terminados	-		-	
Productos en Proceso	-		-	
Materia Prima y Materiales	-		-	
Otros	-		-	
<b>II. COSTOS DE SERVICIOS PRESTADOS SEGÚN ANEXO H</b>		<b>27,188,091</b>		<b>26,141,640</b>
<b>COSTO DE MERCADERÍAS O PRODUCTOS VENDIDOS Y SERVICIOS PRESTADOS</b>		<b>56,087,160</b>		<b>53,000,983</b>

  
Lic. MIGUEL ÁNGEL SOILAN GIMÉNEZ  
CONTADOR  
Pat. Profesional 010-0038947  
R.U.C. 2131626 - 0

  
Lic. Gerd H. Thiede  
Sindico Titular

  
RIEDER & CIA. S.A.C.  
Lic. Salvador R. Maldonado  
APODERADO

  
J. Rodolfo Rieder



# RIEDER & CIA.

ANEXO G

**BALANCE GENERAL  
AL 31 DE MARZO DE 2018  
(Expresado en guaraníes)**

**ACTIVOS Y PASIVOS EN MONEDA EXTRANJERA**

DETALLE	Moneda Extranjera			Moneda Local	
	Clase	Monto	Cambio Vigente	Monto al 31/03/2018	Monto al 31/03/2017
<b>ACTIVO</b>					
<b>Activos Corrientes</b>					
Caja	Dólar Americano	993.98	5,543	5,509,631	4,122,708
Caja	Reales	279.76	1,660	464,400	-
Bancos	Dólar Americano	1,700,221.41	5,543	9,424,327,276	6,764,917,215
Bancos	Euro	1,658.08	6,843	11,346,241	11,829,606
Cheques Diferidos	Dólar Americano	79,285.94	5,543	439,481,972	265,576,693
Clientes	Dólar Americano	11,677,923.00	5,543	64,730,727,189	62,311,228,704
Adelanto a Proveedores	Dólar Americano	1,388,665.38	5,543	7,697,372,193	5,458,443,640
Adelanto a Proveedores	Euro	46,711.39	6,843	319,646,042	246,377,493
Adelanto a Proveedores	Corona Sueca	71,161.87	300	21,348,561	20,613,909
<b>Sub Totales</b>				<b>82,650,223,505</b>	<b>75,083,109,968</b>
<b>Activos No Corrientes</b>					
Clientes	Dólar Americano	5,230,779.00	5,543	28,994,207,997	135,542,073,384
<b>Sub Totales</b>				<b>28,994,207,997</b>	<b>135,542,073,384</b>
<b>Totales</b>				<b>111,644,431,502</b>	<b>210,625,183,352</b>
<b>PASIVO</b>					
<b>Pasivos Corrientes</b>					
Obligaciones Bancarias	Dólar Americano	7,838,349.79	5,554	43,534,194,734	70,661,946,461
Letras a Pagar	Dólar Americano	203,371.00	5,554	1,129,522,534	582,542,142
Bonos Bursátiles	Dólar Americano	3,250,000.00	5,554	18,050,500,000	25,389,000,000
Proveedores	Dólar Americano	4,294,699.05	5,554	23,852,758,524	17,229,091,822
Proveedores	Euro	131,084.85	6,857	898,848,816	418,674,695
Proveedores	Corona Sueca	278,544.77	500	139,272,385	1,489,698,000
Proveedores	Reales	5,489.06	1,664	9,133,796	9,721,125
<b>Sub Totales</b>				<b>87,614,230,789</b>	<b>115,780,674,245</b>
<b>Pasivos No Corrientes</b>					
Obligaciones Bancarias	Dólar Americano	5,627,180.00	5,554	31,253,357,720	23,692,097,354
Bonos Bursátiles	Dólar Americano	28,750,000.00	5,554	159,677,500,000	90,272,000,000
<b>Sub Totales</b>				<b>190,930,857,720</b>	<b>113,964,097,354</b>
<b>Totales</b>				<b>278,545,088,509</b>	<b>229,744,771,599</b>

Lic. MIGUEL ANGEL SOILAN GIMÉNEZ  
CONTADOR  
Pat. Profesional 010-0038947  
R.U.C. 2131626 - 0

Gord H. Thiede  
Síndico Titular

RIEDER & CIA. S.A.O.  
Lic. Salvador R. Maldonado  
APODERADO  
J. Rodolfo Rieder





**BALANCE GENERAL  
AL 31 DE MARZO DE 2018  
(Expresado en miles de guaraníes)**

**INFORMACIÓN REQUERIDA SOBRE COSTOS Y GASTOS**

RUBRO	Costo de Bienes de Cambio	Costo de Bienes de Uso	Costo de Otros Activos	Gastos de Administrac.	Gastos de Comercializ.	Otros Gastos	Total Ejercicio Actual (31/03/18)	Total Ejercicio Anterior (31/03/17)
Remuneraciones de administradores, directores, sindicos y consejo de vigilancia	-	-	-	323,000	-	-	323,000	358,000
Honorarios y remuneraciones por servicios	-	-	-	571,103	914,493	-	1,485,596	1,497,098
Beneficios al Personal	-	-	-	80,646	93,607	-	174,253	90,026
Sueldos y jornales	-	-	-	1,416,315	2,517,638	-	3,933,953	3,766,148
Contribuciones sociales	-	-	-	369,048	981,194	-	1,350,242	1,716,748
Regalías y honorarios por servicios técnicos	-	-	-	-	-	-	-	-
Gastos de Publicidad y Propaganda	-	-	-	1,916	463,108	-	465,024	196,602
Intereses, Multas y Recargos Impositivos	-	-	-	-	-	4,984	4,984	59,015
Impuestos, tasa y contribuciones Impuesto a la Renta	-	-	-	-	-	599,651	599,651	918,121
Intereses a Bancos e Instituciones Financieras	-	-	-	-	-	6,000,925	6,000,925	5,738,882
Diferencia de Cambio	-	-	-	-	-	-	-	-
Amortización Bienes de Uso	-	-	-	-	-	1,627,168	1,627,168	1,774,091
Otras Amortizaciones	-	-	-	-	-	312,993	312,993	259,822
Previsiones	-	-	-	-	-	-	-	-
Otros gastos	-	-	-	962,138	5,010,125	4,938,039	10,910,302	9,767,087
<b>Total al 31.03.2018</b>	-	-	-	<b>3,724,166</b>	<b>9,980,165</b>	<b>13,483,760</b>	<b>27,188,091</b>	<b>26,141,640</b>
<b>Total al 31.03.2017</b>	-	-	-	<b>6,282,162</b>	<b>9,732,902</b>	<b>10,126,576</b>	<b>26,141,640</b>	<b>26,141,640</b>

Lic. MIGUEL ANSEL SOILAN GIMÉNEZ  
CONTADOR  
Pat. Profesional 010-0038947  
R.U.C. 2131626 - 0

Lic. Gerd H. Thiede  
Síndico Titular

Lic. Salvador R. Maldonado  
APODERADO

J. Rodolfo Rieder

**RIEDER & CIA.**





# RIEDER & CIA.

ANEXO I

## BALANCE GENERAL INTERMEDIO AL 31 DE MARZO DE 2018


### DATOS ESTADISTICOS

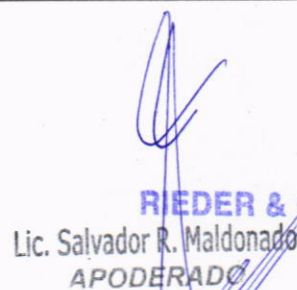
INDICADORES OPERATIVOS	Acumulado al Fin del Periodo	
	Ejercicio Actual (31/03/18)	Ejercicio Anterior (31/03/17)
Volumen de Ventas (en unidades)	124	95
Volumen de Ventas (en miles de guaraníes)	43.475.705	40.581.714
Cantidad de Empleados y Obreros	463	522
Consumo de Energía (en guaraníes)	196.707.048	166.854.795
Cantidad de Sucursales	5	5
(Otros)	0	0


**Nota:** El volumen de operaciones podrá consignarse en unidades físicas, en unidades equivalentes o en algún índice que resulte apropiado para indicar el nivel de actividad.

**OBS: UTEquis: Unidad Técnica Equivalente**

  
Lic. MIGUEL ANGEL SOILAN GIMÉNEZ  
CONTADOR  
Pat. Profesional 010-0038947  
R.U.C. 2131626 - 0

  
Lic. Gerd H. Thiede  
Síndico Titular

  
RIEDER & CIA. S.A.C.  
Lic. Salvador R. Maldonado  
APODERADO

  
J. Rodolfo Rieder

30



RENAULT

VALTRA

UNIFY

Rieder Internet

RIEDERUSADOS

SIEMENS



# RIEDER & CIA.


ANEXO J

## BALANCE GENERAL INTERMEDIO AL 31 DE MARZO DE 2018


### ÍNDICES ECONÓMICO – FINANCIEROS

INDICES	Acumulado al Fin del Periodo	
	Periodo Actual (31/03/18)	Periodo Anterior (31/03/17)
Liquidez (1)	1,38	1,10
Endeudamiento (2)	0,91	1,28
Rentabilidad (3) (Presentar sólo a fin de ejercicio)	--	--
<p>(1) <math>\frac{\text{Activo Corriente}}{\text{Pasivo Corriente}}</math> ; (2) <math>\frac{\text{Total del Pasivo}}{\text{Patrimonio Neto}}</math> ; (3) <math>\frac{\text{Resultado Antes del Impuesto a la Renta}}{\text{Patrimonio Neto Excluido el Resultado del Periodo}}</math></p>		

  
Lic. MIGUEL ANGEL SOILAN GIMÉNEZ  
CONTADOR  
Pat. Profesional 010-0038947  
R.U.C. 2131626 - 0

  
Lic. Gerd H. Thiede  
Síndico Titular

  
RIEDER & CIA. S.A.C.I.  
Lic. Salvador R. Maldonado  
APODERADO

  
J. Rodolfo Rieder

31



RENAULT

VALTRA

UNIFY

Rieder internet

RIEDERUSADOS

SIEMENS

Asunción, 26 de abril de 2018

A los señores

**Accionistas de Rieder & Cía. S.A.C.I.**

Presente

De mi mayor consideración:

Conforme a las disposiciones legales y estatutarias de la empresa, he examinado el Balance General, el Cuadro de Resultados correspondiente al ejercicio intermedio cerrado al 31 de marzo de 2018.

La revisión consistió en comprobaciones de la contabilidad y de la documentación contenida en la misma.

Los estados contables revisados, surgen de los registros contables conformes a normas de Contabilidad legales y fiscales vigentes y en mi opinión, presentan razonablemente la situación financiera de la empresa al 31 de marzo de 2018, por lo que recomiendo su aprobación.



**LIC. GERD H. THIEDE**  
Sindico Titular



# RIEDER & CIA.

## ACTA DE DIRECTORIO N° 1603.


En la ciudad de Asunción, Capital de la República del Paraguay, a los tres días del mes de mayo del año dos mil dieciocho, siendo las 15:00 horas, se reúne el Directorio de Rieder & Cía. S.A.C.I. en su local social, bajo la presidencia del Sr. Juan Rodolfo Rieder y con la asistencia de los señores directores Francisco Rieder, Carlos E. Rieder, Jorge O. Rieder, Hilda J. Rieder y el Síndico Titular Lic. Gerd H. Thiede.

Al inicio de la sesión se da lectura al acta anterior siendo aprobada sin modificación.


El presidente del Directorio Sr. Juan Rodolfo Rieder manifiesta que el motivo de la sesión es el estudio del Balance General, Cuadro de Ganancias y Pérdidas, Notas a los Estados Contables, Anexos, Estado de Variación del Patrimonio Neto y el Estado de Origen y Aplicación de Fondos, intermedio cerrado el 31 de marzo de 2018.

Luego del análisis y consideración de todas las documentaciones presentadas, el Directorio resuelve aprobar por unanimidad el Balance General, Cuentas de Ganancias y Pérdidas, las Notas a los Estados Contables, Anexos, Estado de Variación del Patrimonio Neto y el Estado de Origen y Aplicación de Fondos, intermedio al 31 de marzo de 2018.


Sin otro asunto que tratar se levanta la sesión siendo las 16:30 horas.-




Francisco Rieder  
Vice-Presidente




Juan Rodolfo Rieder  
Presidente




Carlos E. Rieder  
Director



Jorge O. Rieder  
Director



Hilda J. Rieder  
Director



Lic. Gerd H. Thiede  
Síndico



RENAULT

VALETA

UNIFY

Rieder internet

RIEDER USADOS

SIEMENS