


RIEDER & CIA.


BALANCE GENERAL INTERMEDIO 30 DE SETIEMBRE 2018 Y 2017 (Expresado en guaraníes)


ACTIVO	2018	2017
ACTIVO CORRIENTE		
DISPONIBLE		
Caja y Bancos - Nota 3 y Anexo G	23,390,364,087	26,674,793,795
	23,390,364,087	26,674,793,795
EXIGIBLES		
Cientes - Nota 4 y Anexo G	165,005,789,815	152,193,781,016
Previsión para Cuentas Incobrables - Nota 2.g y Anexo E	(3,874,998,389)	(3,347,228,687)
Anticipo a Proveedores del Exterior - Nota 5 y Anexo G	5,329,663,764	10,628,082,248
Anticipo de Impuesto a la Renta Regimen Especial	125,055,945	125,055,945
Retención de IVA	10,676,042,353	6,017,837,192
Otros Créditos - Nota 6	11,969,774,315	7,488,309,851
Previsión para Cuentas Incobrables - Nota 2.g y Anexo E	(871,000,000)	(871,000,000)
	188,360,327,803	172,234,837,565
EXISTENCIAS		
Mercaderías - Nota 7 y 2.f)	165,117,783,331	148,465,985,780
Previsión para obsolescencia - Anexo E	(5,555,555,917)	(12,365,555,917)
	159,562,227,414	136,100,429,863
GASTOS ADELANTADOS		
Seguros a Devengar	265,724,091	259,584,264
Intereses a Devengar	632,231,599	1,807,194,126
Otros Gastos a Devengar - Nota 8	7,159,244,640	5,238,596,330
	8,057,200,330	7,305,374,720
Ingresos Diferidos - Nota 9	(39,666,820,913)	(159,346,632,911)
MENOS: Gastos Incurridos - Nota 9	140,761,150,959	201,031,543,023
	101,094,330,046	41,684,910,112
Total Activo Corriente	480,464,449,680	384,000,346,055

Las Notas y Anexos que se adjuntan forman parte de los Estados Financieros


Lic. MIGUEL ANGELO SOILAN GIMÉNEZ
CONTADOR
Pat. Profesional 010-0038947
R.U.C. 2131626 - 0


Lic. Gerd H. Thiede
Síndico Titular


Lic. Salvador R. Maldonado
APODERADO


J. Rodolfo Rieder



SIEMENS

VAIIRA



RIEDERUSADOS


RIEDER & CIA.


BALANCE GENERAL INTERMEDIO 30 DE SETIEMBRE 2018 Y 2017 (Expresado en guaraníes)

ACTIVO	2018	2017
ACTIVO NO CORRIENTE		
EXIGIBLES		
Cientes - Nota 4 y Anexo G	39,876,283,066	33,676,934,695
	39,876,283,066	33,676,934,695
INVERSIONES		
Títulos y Acciones - Nota 10	13,320,000,000	0
Aportes a Otras Empresas - Nota 11	24,865,321,183	30,126,647,394
	38,185,321,183	30,126,647,394
BIENES DE USO - Nota 2.e) y Anexo A		
Costo Original y Revaluado	729,639,721,030	700,848,821,875
Depreciaciones Acumuladas	(87,267,197,717)	(77,823,894,181)
	642,372,523,313	623,024,927,694
CARGOS DIFERIDOS - Nota 12		
Valores Originales	10,532,735,957	9,431,174,325
Amortizaciones Acumuladas	(8,287,083,902)	(7,415,352,759)
	2,245,652,055	2,015,821,566
Total Activo No Corriente	722,679,779,617	688,844,331,349
TOTAL ACTIVO	1,203,144,229,297	1,072,844,677,404

Las Notas y Anexos que se adjuntan forman parte de los Estados Financieros


Lic. MIGUEL ANGELO SOILAN GIMÉNEZ
CONTADOR
Pat. Profesional 010-0038947
R.U.C. 2131626 - 0


Lic. Gerd H. Thiede
Síndico Titular


Lic. Salvador R. Maldonado
PODERADO


RIEDER & CIA. S.A.C.
J. Rodolfo Rieder



SIEMENS

VALTRA



RIEDER USADOS


RIEDER & CIA.

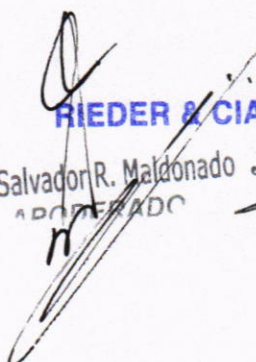
BALANCE GENERAL INTERMEDIO 30 DE SETIEMBRE 2018 Y 2017 (Expresado en guaraníes)

PASIVO	2018	2017
PASIVO CORRIENTE		
EXIGIBLES		
Proveedores del Exterior - Nota 13 y Anexo G	50,284,413,159	28,443,719,491
Letras por Pagar	3,707,507,149	-
Obligaciones Bancarias - Nota 14 y Anexo G	230,171,963,040	291,428,252,848
Bonos Bursátiles - Nota 15 y Anexo G	24,227,750,000	28,300,000,000
Intereses Bonos Bursátiles a Pagar	19,145,326,376	8,189,344,992
(Intereses Bonos Bursátiles no Devengados)	(19,924,431,023)	(7,198,804,356)
Acreedores Varios	7,132,998,676	8,152,551,765
Proveedores Locales	11,713,937,217	7,824,873,785
Intereses por Pagar	16,136,680,766	16,407,278,383
(Intereses no Devengados)	(16,824,035,805)	(14,795,834,041)
Provisiones Varias	7,761,785,606	12,450,210,484
Dirección de Grandes Contribuyentes	503,780,215	652,205,218
(Anticipo de Impuesto a la Renta)	(5,514,978,249)	(5,040,747,344)
Total Pasivo Corriente	328,522,697,127	374,813,051,225
PASIVO NO CORRIENTE		
EXIGIBLES		
Obligaciones Bancarias - Nota 14 y Anexo G	50,882,006,396	28,251,069,947
Bonos Bursátiles - Nota 15 y Anexo G	238,059,750,000	84,410,000,000
Provisiones Varias	-	22,640,000,000
Intereses por Pagar	4,430,723,982	409,945,253
Intereses Bonos Bursátiles a Pagar	51,921,598,249	12,145,300,087
Intereses no Devengados	(54,047,915,115)	(12,108,330,926)
Total Pasivo No Corriente	291,246,163,512	135,747,984,361
TOTAL PASIVO	619,768,860,639	510,561,035,587

Las Notas y Anexos que se adjuntan forman parte de los Estados Financieros


Lic. MIGUEL ANGELO SOILAN GIMÉNEZ
CONTADOR
Pat. Profesional 010-0038947
R.U.C. 2131626 - 0


Lic. Gerd H. Thiede
Síndico Titular


Lic. Salvador R. Maldonado
APODERADO


RIEDER & CIA. S.A.S.A.

J. Rodolfo Rieder



SIEMENS

VALTRA

3

Rieder Internet

RIEDER USADOS


RIEDER & CIA.


BALANCE GENERAL INTERMEDIO 30 DE SETIEMBRE 2017 Y 2018 (Expresado en guaraníes)


PATRIMONIO NETO	2018	2017
CAPITAL SOCIAL		
Capital Integrado	476,000,000,000	319,480,000,000
	476,000,000,000	319,480,000,000
RESERVAS		
Reserva General	23,563,108,493	19,980,366,668
Reserva Legal	11,000,255,604	10,694,270,969
Reserva de Revaluó	66,558,615,332	204,606,581,176
	101,121,979,429	235,281,218,813
RESULTADOS		
Acumulado	1,946,068,387	1,946,068,387
Del Ejercicio	4,307,320,842	5,576,354,617
	6,253,389,229	7,522,423,004
TOTAL PATRIMONIO NETO	583,375,368,658	562,283,641,817
TOTAL PASIVO Y PATRIMONIO NETO	1,203,144,229,297	1,072,844,677,404
Cuentas de orden. Nota 16		
Contratos en ejecución	163,174,102,416	902,610,117,882

Las Notas y Anexos que se adjuntan forman parte de los Estados Financieros


Lic. MIGUEL ANGEL SOLAN GIMÉNEZ
CONTADOR
Pat. Profesional 010-0038947
R.U.C. 2131626 - 0


Lic. Gerd H. Thiede
Síndico Titular


RIEDER & CIA. S.A.C.I.
Lic. Salvador R. Maldonado
APODERADO


J. Rodolfo Rieder



SIEMENS

VAIIRA

4

Rieder internet


RIEDERUSADOS


RIEDER & CIA.


ESTADO DE RESULTADOS POR EL PERIODO COMPRENDIDO ENTRE EL 1° DE ENERO Y EL 30 DE SETIEMBRE DE 2018 Y 2017 (Expresado en guaraníes)

	2018	2017
Ventas Netas	148,356,201,545	135,528,603,771
Menos		
Costos de Mercaderías Vendidas - Anexo F	(97,901,247,510)	(85,160,873,210)
Costos de Servicios de Internet - Anexo F	(3,166,467,224)	(2,691,984,197)
RESULTADO BRUTO	47,288,486,811	47,675,746,364
Más		
OTROS INGRESOS OPERATIVOS		
Labor Taller	8,274,635,054	8,545,218,267
Ingresos Netos por Proyectos	36,643,499,733	20,375,484,729
Intereses Caja de Ahorro	6,885,527	8,867,011
Comisiones cobradas	756,003,186	1,142,165,945
Descuentos Obtenidos	1,260	33,190
Diferencias de Cambio - Neto	-	2,902,249,327
Intereses Cobrados	1,912,515,973	1,613,629,378
Otros Ingresos	2,818,749,171	3,216,268,173
	50,412,289,904	37,803,916,020
Menos		
GASTOS DE EXPLOTACIÓN - Anexo H		
Gastos de Administración	(11,973,289,876)	(11,847,338,594)
Gastos de Ventas	(32,778,317,294)	(30,338,828,498)
Seguros Pagados	(1,014,350,881)	(487,612,211)
Gastos Impositivos	(1,723,242,721)	(1,557,880,832)
	(47,489,200,772)	(44,231,660,135)
EBITDA	50,211,575,943	41,248,002,249
GASTOS FINANCIEROS Y OTROS - Anexo H		
Depreciaciones de Bienes de Uso	(4,879,726,731)	(4,991,219,184)
Amortización de Cargos Diferidos	(896,875,796)	(825,870,224)
Reserva Legal	(226,701,097)	(293,492,348)
Gastos Bancarios	(1,128,126,308)	(1,364,876,685)
Intereses Pagados	(19,169,053,167)	(20,572,619,132)
Gastos de Bolsa de Valores	(775,829,791)	(168,726,548)
Intereses Bonos Bursátiles	(12,160,403,275)	(6,802,638,292)
Diferencias de Cambio - Neto	(6,163,758,721)	-
	(45,400,474,886)	(35,019,442,414)
RESULTADO ANTES DE IMPUESTO	4,811,101,057	6,228,559,835
Impuesto a la Renta - Anexo H	(503,780,215)	(652,205,218)
RESULTADO DEL EJERCICIO	4,307,320,842	5,576,354,617

Las Notas y Anexos que se adjuntan forman parte de los Estados Financieros


Lic. MIGUEL ANGELO SOILAN GIMÉNEZ
CONTADOR
Pat. Profesional 010-0038947
R.U.C. 2131626 - 0


Lic. Gerd H. Thiede
Síndico Titular


RIEDER & CIA. S.A.C.I.
Lic. Salvador R. Maldonado
J. Rodolfo Rieder



SIEMENS



5

Rieder internet


Lic. Salvador R. Maldonado


RIEDER USADOS
APODERADO

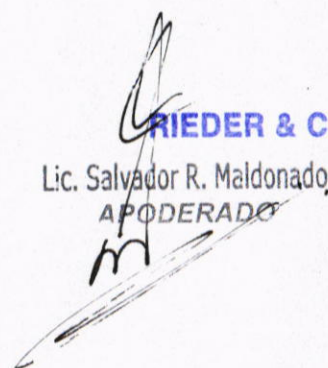
**ESTADO DE VARIACIÓN DEL PATRIMONIO NETO
AL 30 DE SETIEMBRE DE 2018 Y 2017
(Expresado en guaraníes)**


Concepto	CAPITAL		RESERVAS			RESULTADOS		TOTAL
	Integrado	Anticipo para Aumento de Capital	Generales	Legal	De Revalúo	Acumulado	Del Ejercicio	
Saldo al 31 de diciembre de 2017	319,480,000,000	0	19,980,366,668	10,773,554,507	223,078,615,332	1,946,068,387	7,082,741,825	582,341,346,719
Transferencia a Resultados Acumulados	--	--	--	--	--	7,082,741,825	(7,082,741,825)	0
Distribución de Utilidades	--	--	3,582,741,825	--	--	(7,082,741,825)	--	(3,500,000,000)
Integración de Capital	156,520,000,000	--	--	--	(156,520,000,000)	--	--	0
Reservas	--	--	--	--	--	--	--	0
Emisión de Acciones	--	--	--	--	--	--	--	0
Reserva del Ejercicio	--	--	--	226,701,097	--	--	--	226,701,097
Resultado del Ejercicio	--	--	--	--	--	--	4,307,320,842	4,307,320,842
Saldo al 30 de setiembre de 2018	476,000,000,000	0	23,563,108,493	11,000,255,604	66,558,615,332	1,946,068,387	4,307,320,842	583,375,368,658
Saldo al 30 de setiembre de 2017	319,480,000,000	0	19,980,366,668	10,694,270,969	204,606,581,176	1,946,068,387	5,576,354,617	562,283,641,817

Las Notas y Anexos que se adjuntan forman parte de los Estados Financieros


Lic. MIGUEL ANGEL SOILAN GIMÉNEZ
CONTADOR
Pat. Profesional 010-0038947
R.U.C. 2131626 - 0


Lic. Gerd H. Thiede
Síndico Titular


RIEDER & CIA. S.A.C.I.
Lic. Salvador R. Maldonado,
APODERADO


J. Rodolfo Rieder




RIEDER & CIA.


ESTADO DE ORIGEN Y APLICACIÓN DE FONDOS POR EL PERIODO COMPRENDIDO ENTRE EL 1º DE ENERO Y EL 30 DE SETIEMBRE DE 2018 Y 2017 (Expresado en Guaraníes)


	2018	2017
Conciliación del Resultado Neto con el Efectivo y Equivalente de Efectivo proveniente de las Actividades de Operación		
Utilidad del Ejercicio	4,307,320,842	5,576,354,617
Más: Ajustes a la Utilidad del Ejercicio		
Depreciaciones Bienes de Uso	4,879,726,731	9,300,377,750
Amortización de Cargos Diferidos	896,875,796	568,513,008
Ajustes al Activo Fijo	2,048,440,096	2,677,399,058
Reserva Legal	226,701,097	479,192,889
Desafectación de Provisiones	-2,110,000,000	0
Ajustes por Fusión	0	-20,935,264,874
Resultado Neto antes de cambios en el Capital Operativo	10,249,064,562	(2,333,427,552)
Cargos y Abonos por cambios en el Activo y Pasivo		
(Aumento) Disminución Neto de Exigibles	5,642,290,437	14,080,568,217
(Aumento) Disminución Neto de Existencias	(11,988,280,060)	(11,616,835,043)
(Aumento) Disminución Neto de Gastos Adelantados	(213,463,053)	(4,316,527)
(Aumento) Disminución Neto de Cargos Diferidos	(205,009,281)	(345,953,885)
Aumento (Disminución) Neto de Obligaciones Comerciales	22,616,445,533	(7,288,669,933)
Aumento (Disminución) Neto de Provisiones y Deudas Fiscales	(2,229,270,191)	28,072,201,993
Aumento (Disminución) de Ganancias a Realizar	(68,061,592,705)	(2,097,068,553)
	(54,438,879,320)	20,799,926,269
Aumento (Disminución) del Efectivo y Equivalente de Efectivo proveniente de la Actividad de Operación	(44,189,814,758)	18,466,498,717
Actividades de Inversión		
Adquisición y/o Construcción de Bienes de Uso	(3,791,502,336)	(21,464,136,195)
Aportes en Otras en Empresas	(5,093,174,478)	3,418,174,806
Aumento (Disminución) del Efectivo y Equivalente de Efectivo proveniente de la Actividad de Inversión	(8,884,676,814)	(18,045,961,389)
Actividades de Financiamiento		
Aumento (Disminución) Neto de Obligaciones Financieras	(12,660,379,573)	(5,361,830,741)
Aumento (Disminución) Neto de Obligaciones No Financieras	65,159,644,583	0
Aumento de Capital por Fusión	0	9,480,000,000
Distribución de dividendos	(3,500,000,000)	(2,500,000,000)
Aumento (Disminución) del Efectivo y Equivalente de Efectivo proveniente de la Actividad de Financiamiento	48,999,265,010	1,618,169,259
Aumento Neto de Efectivo y Equivalente de Efectivo	(4,075,226,561)	2,038,706,587
Saldo Efectivo y Equivalente de Efectivo al inicio	27,465,590,648	24,636,087,208
Saldo Efectivo y Equivalente de Efectivo al finalizar el Ejercicio	23,390,364,087	26,674,793,795

Las Notas y Anexos que se adjuntan forman parte de los Estados Financieros


Lic. MIGUEL ÁNGEL SOILAN GIMÉNEZ
CONTADOR
Pat. Profesional 010-0038947
R.U.C. 2131626 - 0


Lic. Gerardo H. Thiede
Síndico Titular


RIEDER & CIA. S.A.C.I.
Lic. Salvador R. Maldonado
APODERADO


J. Rodolfo Rieder



RENAULT
Passion for life



SIEMENS



7 Rieder internet

RIEDER USADOS

RIEDER & CIA.

NOTAS A LOS ESTADOS FINANCIEROS INTERMEDIOS AL 30 DE SETIEMBRE DE 2018

1. El Ente.


"Rieder & Compañía" Sociedad Anónima, Comercial e Industrial fue constituida por Escritura Pública pasada ante el Escribano Don Saúl Martínez Fretes, en fecha 2 de junio de 1964, habiéndose aprobado los mismos y reconocida su personería jurídica por Decreto del Poder Ejecutivo de la Nación N° 5880 de fecha 30 de junio de 1964 e inscripto en el Registro Público de Comercio. Los estatutos vigentes de la sociedad constan en Escritura Pública N° 418 de fecha 13 de mayo de 1996, inscripta en el Registro de Personas Jurídicas y Asociaciones bajo el N° 302 de fecha 1° de julio de 1996 y en el Registro Público de Comercio bajo el N° 662 en fecha 12 de julio de 1996. Según Escritura Pública N° 88 de fecha 23 de junio de 1999, por acta de asamblea general extraordinaria N° 37 de fecha 20 de abril de 1999, fue aprobado el aumento del capital autorizado a Gs. 60.000.000.000, el cual se encuentra totalmente integrado. Asimismo, según Escritura Pública N° 73 de fecha 23 de noviembre de 2004, por acta de asamblea general extraordinaria N° 44 de fecha 05 de noviembre de 2004, fue aprobado el aumento del capital social a Gs. 83.000.000.000, el cual se encuentra totalmente integrado. De la misma forma, a través de la mencionada escritura, se ha realizado las modificaciones de los estatutos sociales a los efectos de adecuarlo a las normas legales del Mercado de Valores, y de esa forma permitir a la empresa realizar oferta pública de valores con el fin de captar recursos financieros para capital operativo, proyectos e inversiones. Asimismo, según Escritura Pública N° 67 de fecha 20 de mayo de 2010, por acta de asamblea general extraordinaria N° 51 de fecha 21 de abril de 2010, fue aprobado el aumento del capital social a Gs. 125.000.000.000, el cual se encuentra totalmente integrado. Según Escritura Pública N° 107 de fecha 11 de junio de 2013, por acta de asamblea general extraordinaria N° 55 de fecha 30 de abril de 2013, fue aprobado el aumento del capital social a Gs. 250.000.000.000, el cual se encuentra totalmente integrado. Por acta de asamblea general extraordinaria N° 59 de fecha 27 de abril de 2016, fue aprobado el aumento del capital social a Gs. 310.000.000.000, el cual se encuentra totalmente integrado. Por Escritura Pública N° 59 de fecha 19/09/2017 fue protocolizado la fusión de Postillón S.A. como sociedad absorbida y Rieder & Cía. S.A.C.I., como sociedad absorbente y eleva el capital social autorizado a G. 650.000.000.000.- de los cuales G. 476.000.000.000.- se encuentran integrados.

La Sociedad tendrá una duración de cincuenta (50) años contados a partir del día en que la modificación de los estatutos sociales sea registrada en los correspondientes Registros Públicos, pudiendo ser prorrogado su término o anticiparse su disolución por resolución de la Asamblea General de Accionistas.

2. Políticas de Contabilidad.

La Sociedad adopta sus políticas de contabilidad, siguiendo los lineamientos generales de las prácticas contables usuales.

a) Moneda de cuenta.



Lic. MIGUEL ÁNGEL SOÑAN GIMÉNEZ
CONTADOR
Pat. Profesional 010-0038947
R.V.C. 2107098



SIEMENS

VALTRA

8 Rieder internet


RIEDER & CIA. S.A.C.I.
Lic. Salvador R. Maldonado
J. Rodolfo Rieder

RIEDER & CIA.

Los presentes estados financieros, han sido preparados en base a la moneda oficial del Paraguay, el guaraní.

b) Efectos de la inflación.

Los estados financieros han sido preparados en base a cifras históricas, sin considerar el efecto que las variaciones en el poder adquisitivo de la moneda local pudieran tener sobre los rubros no monetarios que los componen, debido a que la corrección monetaria no es un principio de contabilidad de aceptación generalizada ni una norma vigente en el Paraguay. Constituye una excepción al criterio descrito, el ajuste por diferencia de cambio y el revalúo obligatorio de los bienes del activo fijo en virtud a lo que establece la Ley 125/91.

c) Moneda Extranjera.

Los activos en moneda extranjera se valúan al tipo de cambio comprador vigente a la fecha de cierre y los pasivos se valúan al tipo de cambio vendedor, de conformidad con principios de contabilidad generalmente aceptados.

Las diferencias netas de cambio devengadas por fluctuaciones en los tipos de cambio entre las fechas de concertación de las operaciones y su liquidación o valuación al cierre del período se imputan a la cuenta Diferencias de Cambio del Estado de Resultados.

La empresa mantiene como política realizar los ajustes por diferencia en el tipo de cambio al cierre de cada mes durante el ejercicio.


d) Reconocimiento de ingresos y egresos.


Para el reconocimiento de las ganancias y pérdidas se ha aplicado el principio de lo devengado excepto los intereses moratorios que, en algunos casos, se contabilizan en el momento del cobro.


e) Valuación de bienes de uso.


Los bienes son revaluados anualmente de acuerdo al artículo 12 de la Ley N° 125/91 (actualizada), considerando los coeficientes de actualización suministrados por el Ministerio de Hacienda a tal efecto.


Las depreciaciones son computadas a partir del mes siguiente de la incorporación con cargo a resultados del ejercicio, utilizando el sistema lineal, a tasas que están dentro de los límites permitidos por las leyes tributarias y que se consideran adecuadas para extinguir el valor bruto de los bienes al fin de su vida útil. El costo, la revaluación y la depreciación acumulada de los bienes vendidos o retirados, son eliminados de las cuentas del activo, y la ganancia o pérdida es aplicada a resultados.


Lic. MIGUEL ANGELO GILAN GIMÉNEZ
CONTADOR
Pat. Profesional 010-0038947
R.U.C. 2131626 - 0


Lic. Gerd H. Thiede
Síndico Titular


Lic. Salvador R. Maldonado
ABOGERADO


J. Rodolfo Rieder



RIEDER & CIA.

f) Valuación de existencias.

Las Unidades Nuevas (Automóviles, Tractores, Implementos Agrícolas y Maquinarias Pesadas) se valúan a su costo de adquisición, inferior a su valor de realización.

Las unidades usadas tomadas como parte de pago son incorporadas al inventario al valor de tasación practicado por la empresa más todos los gastos de acondicionamiento del bien para su posterior venta.

Los inventarios de Repuestos, Materiales Telefónicos e Industriales están valuados al costo promedio ponderado.

g) Previsión por incobrables.

La empresa constituye provisiones para deudores de dudoso cobro a los efectos de regularizar aquellos créditos que, a entender de la Dirección, presentan riesgos de su total recuperación.

3. Disponibilidades.

Comprende; en guaraníes:

	Moneda	Saldo M/E	2018	2017
Caja				
Guaraníes	Gs.	--	15.809.709.853	10.404.518.342
Dólares	US\$	1.343,09	7.910.796	49.075.319
Reales	R\$	314,63	464.400	0
Total en Caja (a)			15.818.085.049	10.453.593.661
Bancos				
Banco Amambay	Gs.	--	42.032.531	27.753.729
Banco Amambay	US\$.	667,64	3.932.400	19.077.614
Banco Atlas	US\$.	24.016,32	141.456.125	53.118.425
Banco Atlas	Gs.	--	38.523.429	2.292.826
Banco Continental S.A.E.C.A.	Gs.	--	4.388.541	67.074.852
Banco Continental S.A.E.C.A.	US\$.	141.527,87	833.599.154	130.005.927
Banco Do Brasil	Gs.	--	16.619.501	11.491.001
Banco Do Brasil	US\$.	21.131,68	124.465.595	712.935.815
Banco Familiar S.A.E.C.A.	US\$.	4.684,26	27.590.291	63.028.700
Banco Familiar S.A.E.C.A.	Gs.	--	19.350.808	1.899.220
Banco GNB Paraguay	Gs.	--	28.704.746	3.288.434.095
Banco GNB Paraguay	US\$	79.412,46	467.739.389	3.628.545.416
Banco Interfisa S.A.E.C.A.	Gs.	--	40.956.394	338.142.252
Banco Interfisa S.A.E.C.A.	US\$.	223,90	1.318.771	41.825.295
Banco Itapúa S.A.E.C.A.	Gs.	--	9.270.643	94.540.009
Banco Itapúa S.A.E.C.A.	US\$	2.012,94	11.856.217	3.833.073
Banco Itaú Paraguay S.A.	Gs.	--	262.905.512	1.701.921.420
Banco Itaú Paraguay S.A.	US\$	128.809,64	758.688.780	191.184.186
Banco Nación Argentina	US\$	4.546,15	26.776.824	61.823.041
Banco Nación Argentina	Gs.	--	16.193.151	8.404.304
Banco Nacional de Fomento	Gs.	--	137.609.768	129.046.779

Lic. MIGUEL ANGEL SOILAN GIMÉNEZ
CONTADOR
Pat. Profesional 010-0038947
R.U.C. 2131626 - 0

Lic. Gerd H. Thiede
Síndico Titular



SIEMENS

VALTRA

10

Rieder internet

RIEDERUSADOS

RIEDER & CIA S.A.C.I.

Lic. Salvador R. Maldonado

J. Rodolfo Rieder

RIEDER & CIA.

Banco Regional S.A.E.C.A.	US\$	7.623,26	44.901.001	417.727.301
Banco Regional S.A.E.C.A.	Gs.	--	541.683.946	1.953.509
Bancop S.A	Gs.	--	111.725.018	2.756.997
Bancop S.A	US\$	10.819,36	63.726.030	17.068.295
BBVA Banco	Gs.	--	107.363.162	897.008.379
BBVA Banco	US\$	4.562,37	26.872.359	1.843.127.784
Citibank	Gs.	--	--	0
Deutsche Bank	US\$	0	--	0
Deutsche Bank	Euros	0	--	0
Financiera El Comercio	US\$	1.753,68	10.329.175	828.254
Financiera El Comercio	Gs.	--	9.073.001	3.100.190
Financiera Rio S.A	Gs.	--	151.471.713	26.273.227
Financiera Rio S.A	US\$	71,40	420.546	403.696
Solar Financiera S.A.E.C.A	US\$	103.125,95	607.411.846	145.108.270
Sudameris Bank S.A.E.C.A.	Gs.	--	310.224.319	181.055.843
Sudameris Bank S.A.E.C.A.	US\$	94.500,36	556.607.120	240.725.778
Sudameris Bank S.A.E.C.A.	Euros	1.868,67	12.791.046	361.200
TU Financiera	Gs.	--	478.539	454.188
Visión Banco S.A.E.C.A.	Gs.	--	82.917.518	23.725.965
Visión Banco S.A.E.C.A.	US\$	1.292,99	7.615.711	15.999.407
Total en Bancos (b)			5.659.590.621	14.394.056.212
Otros Valores				
Valores al Cobro	Gs.	--	48.943.361	171.046.825
Cheques Diferidos	Gs.	--	537.920.521	951.729.800
Cheques Diferidos	US\$	225.097,54	1.325.824.534	704.367.297
Total en Otros Valores (c)			1.912.688.416	1.827.143.922
Total Disponible (a) + (b) + (c)			23.390.364.087	26.674.793.795

4. Clientes.

Este rubro está compuesto por facturas y comisiones pendientes de cobro y se compone, en guaraníes:

	2018	2017
Corto Plazo		
Clientes	165.005.789.815	152.193.781.016
Previsión para Cuentas Incobrables – Anexo E	(3.874.998.389)	(3.347.228.687)
Total Corto Plazo	161.130.791.426	148.846.552.329
Largo Plazo		
Clientes	39.876.283.066	33.676.934.695
Total Largo Plazo	39.876.283.066	33.676.934.695
Total	201.007.074.492	182.523.487.024

5. Anticipo de Proveedores del Exterior.

Este rubro está compuesto por anticipos realizados tanto para el inicio de la producción o envío de mercaderías en el área automotriz como RENAULT DO BRASIL, RENAULT ARGENTINA, VOLVO CAR, etc. o para el envío de repuestos de la línea automotriz. Además, anticipos a los proveedores del área de Energía y Proyectos (SIEMENS AG, SIEMENS COLOMBIA, ETC.)



SIEMENS

VALTRA

11

Rieder internet

RIEDERUSADOS

RIEDER & CIA S.A.C.

Lic. Salvador R. Maldonado J. Rodolfo Rie

RIEDER & CIA.

tendientes al envío posterior de los materiales y equipos necesarios en los proyectos de infraestructura.

El saldo se compone como sigue:

	2.018	2.017
SIEMENS S.A. (COLOMBIA)	3.565.405.480	4.061.981.721
RENAULT DO BRASIL S.A.	0	2.270.464.737
SIEMENS AG. NUERNBERG (RL)	415.565.769	594.270.172
SIEMENS LTDA	0	441.012.000
NEXANS CHILE S.A.	0	429.386.245
Siemens Unify - Soluções en Tecnologia da informação.	293.474.256	347.301.756
CHEVRON BRASIL LUBRICNATES LTDA.	0	305.509.593
Valtra Do Brasil	0	297.609.202
HUBBELL DO BRASIL	0	221.254.307
JINAN CREATEK TECH. CO., LTD.	16.024.629	215.367.701
Volvo Car	0	204.121.547
GEELY INTERNATIONAL CORPORATION	219.648.054	177.252.391
OMICRON ELECTRONICS CORP. USA	0	104.033.600
Amperis Products	0	74.751.534
SIRIORED SAS	0	72.486.259
ZF SERVICES GmbH	0	70.343.696
Thorne & Derrick	65.797.453	65.797.453
FOTON INTENACIONAL CO., LTD	52.309.915	60.764.782
Unify GmbH & Co. KG	57.619.499	42.997.799
TULSIDAS KHIMJI PVT. LTDA.	34.349.773	42.938.172
HISCOX INSURANCE SERVICES (GUERNSEY) LTD.	42.702.500	40.991.500
Premier Software de Alfredo Arcio Agurto León	41.065.080	39.419.688
Tianjin City	0	33.567.572
Busch do brasil	0	30.942.307
AARONIA AG	16.220.254	30.585.479
TRANSWORLD IMPORT AND EXPORT LTDA.	29.155.500	27.987.300
Phoenix Contact	0	26.411.905
Suzhou Furukawa Power Optic Cable Con, Ltd.	25.327.294	24.312.483
PFISTERER S.A.	80.050.290	22.608.415
JUSAN S.A.	23.088.800	22.163.680
VOLVO CONSTRUCTION EQUIPMENT NORTH AMERICA	7.413.095	20.174.886
Volvo Truck Parts	0	19.049.457
CHORI CO. LTD.	18.321.493	17.587.389
Volvo Do Brasil	0	16.975.909
Volvo Parts Coporation	0	15.953.722
VCE AB	0	15.512.993
GILGEN MULLER WEIGERT	0	15.012.218
VALTRA DO BRASIL LTDA.	0	12.449.825
Same Deutz	0	11.701.608
Sergio Oliveira Da Silva Electrotubos	11.347.026	10.892.374
MF COMMUNICATIONS UK LLP	11.191.000	10.742.600
PAUL DRUSEIDT ELEKTROTECHNISCHE	0	10.218.870
SOCOMEK S.A. INNOVATIVA POWER SOLUTIONS	7.391.950	7.095.770
SITECE S.A.	7.174.020	6.886.572
ASOCIACION CIVIL DE ESTUDIOS SUPERIORES	6.620.360	6.355.096
ERMEZ S.A.(Ventas de equipos y servicios computacionales)	7.421.400	5.371.300
XIAMEN YEASTAR INFORMATION TECHNOLOGY CO., LTD	4.947.600	4.749.360
Commlogik Corp.	4.123.000	3.957.800
M.A.G. Tech	4.026.404	3.865.074
NEC Argentina S.A.	18.700.750	3.590.290

Miguel
Lic. MIGUEL ANGEL SOILAN GIMÉNEZ
CONTADOR
Pat. Profesional 010-0038947
R.U.C. 2131626 - 0

Gerd H. Thiede
Lic. Gerd H. Thiede
Sindico Titular



RIEDER & CIA.

RENAULT S.A.S. (FRANCIA)	84.521.500	3.411.624
AKUVOX (XIAMEN) NETWORKS CO., LTD	3.410.310	3.273.666
SPIEGEL VERLAG RUDOLF & CO	4.479.917	2.413.791
Transporte Furlong	0	1.696.200
VERIS INDUSTRIES	530.100	508.860
MOTO PECAS TRANSMISSOES S.A.	32.165.113	0
SHANGHAI ALLEN BEARING CO., LTD	40.426.310	0
VTF LATIN AMERICA S.A.	77.647.870	0
Total Anticipo a Proveedores al 30.09.2018	5.329.663.764	10.628.082.248

6. Otros Créditos.

En este rubro se exponen las facturas con cargo a nuestras representadas por los servicios de garantía brindadas a los clientes, cuyos vehículos y maquinarias se encuentran dentro de la mencionada garantía. Facturas por aportes comerciales realizadas por las representadas, etc. El saldo se compone como sigue:

	2018	2018
Recibos a aplicar	14.344.686	0
Dirección Nacional de Aduanas	0	132.207.889
Depositos en garantía	136.105.824	132.787.642
Deudores varios	2.907.674.935	2.719.452.474
Agencia Domínguez	80.016.959	324.131.987
Garantía y reclamos a cobrar	2.492.876.603	2.531.958.098
Rodolfo Riego Gauto	17.522.111	12.254.293
Alquileres pag.por adelantados	67.499.965	229.499.987
Cuenta en suspenso	226.326.129	184.764.055
Documentos a cobrar	6.027.407.103	1.221.253.425
Total de Otros Créditos	11.969.774.315	7.488.309.850
Previsiones	(871.000.000)	(871.000.000)
Total de Previsiones	(871.000.000)	(871.000.000)


7. Existencias.

Este rubro comprende; en guaraníes:

	2018	2017
Repuestos	41.386.893.418	41.590.723.474
Importaciones en curso	22.077.231.572	16.066.783.738
Tractores Valtra	12.638.072.478	7.013.340.425
Kuhn Implementos Agrícolas	389.068.801	548.480.902
Implementos Valtra	326.009.829	649.391.409
Sembradora Valtra	373.335.862	1.263.961.134
Plantadora Valtra	1.526.897.213	1.780.320.079
Materiales de comunicación	2.947.909.273	2.799.833.265
Materiales TEL	965.796.041	965.796.041
CIVEMASA	13.152.404	13.152.404
Ordenes de trabajo material	21.319.743.213	20.097.084.863
Materiales eléctricos industriales	11.686.305.960	9.714.572.885
Automóviles usados Renault	1.701.262.753	2.693.976.277
Automóviles usados Volvo	16.187.421.280	11.466.854.964
Automóviles Renault	7.568.209.412	4.860.518.575

Lic. MIGUEL ANGELO SOILAN GIMENEZ
CONTADOR
Pat. Profesional 010-0038947
R.U.C. 2131626 - 0

Lic. Gerd H. Thiede
Síndico Titular



J. Rodolfo Rieder

RIEDER & CIA.

Equipos en arrendamiento	103.766.806	103.766.806
Automóviles Volvo	4.600.839.516	5.331.246.906
Productos GSM	1.462.706.222	1.462.706.222
Ordenes de trabajo labor	2.623.847.368	710.473.636
Tractores usados	2.358.435.567	2.032.792.385
Unidades usadas en trámite Renault	253.244.211	403.682.493
Unidades usadas en trámite Volvo	1.681.563.069	2.470.459.151
Implementos agrícolas usados	0	75.409.071
Motoniveladora	1.071.255.497	2.137.085.379
Implementos agrícolas	246.559.400	72.219.244
Implementos usados en trámite	268.144.178	268.144.178
Excavadora	2.695.008.574	7.453.205.203
Excavadora usada	476.617.922	327.297.994
Mahindra	2.075.676.261	0
Buses Volvo	530.832.185	530.832.185
JF Máquinas Agrícolas	13.294.267	13.294.267
Forestación	3.548.682.779	3.548.580.225
Total de Existencias	165.117.783.331	148.465.985.780

8. Otros Gastos a devengar.

En este rubro se imputan los gastos realizados por la empresa que son amortizados o reconocidos como gastos según realización y son las siguientes cuentas: Uniformes proveídos al personal mecánico y papelería y reciclaje. El saldo se compone como sigue:

	2018	2017
Costos Devaluados	1.168.192.369	1.489.572.771
Suscripciones a Vencer	0	(818.180)
Uniforme. del Personal a Vencer	58.313.692	88.004.609
Papelería y Útiles de Oficina	274.083.789	247.393.429
Varios a vencer	1.872.908.057	1.971.346.267
Gastos de Casa de Bolsa a Diferir	3.768.195.833	1.425.546.534
Guías Forestales	17.550.900	17.550.900
Total	7.159.244.640	5.238.596.330

9. Ganancias a Realizar.

Comprenden facturaciones a clientes por venta de unidades a entregar o servicio de mantenimiento aún no realizado y que serán reconocidos como resultado en el momento de la entrega del bien o de la prestación del servicio. Al 30 de setiembre de 2018, se compone de la siguiente manera:

	2018	2017
Ingresos a realizar	(39.666.820.913)	(159.346.632.911)
Costos aplicables a Ingresos no Realizados	140.761.150.959	201.031.543.023
Total	101.094.330.046	41.684.910.112

10. Títulos y Acciones.

La empresa CITSA trabaja como subcontratista de los proyectos de energía que emprende RIEDER & CIA. S.A.C.I. En tal sentido, los aportes realizados a dicha empresa, han sido capitalizados conforme a la Asamblea General Ordinaria de Accionistas de CITSA No. 24 de fecha 14/09/2018. En la misma han sido integradas 1772 acciones a G. 10.000.000.- cada una.

Miguel Ángel Soilan Giménez
 Lic. MIGUEL ANGEL SOILAN GIMÉNEZ
 CONTADOR
 Pat. Profesional 010-0038947
 R.U.C. 2131626-8

Gerd H. Thiede
 Síndico Titular



SIEMENS

VALTRA

14

Rieder Internet

RIEDERUSADOS

RIEDER & CIA. S.A.C.I.

RIEDER & CIA.

acción, de las cuales 1332 acciones corresponden a RIEDER & CIA. S.A.C.I., totalizando una inversión en dicha empresa de G. 13.320.000.000.

11. Aportes a otras empresas.

El aporte se refiere a las siguientes empresas: 1) **NOVAVIDA S.A.:** Esta empresa es poseedora de propiedades inmuebles de alrededor de 13 hectáreas, al costado del aeropuerto internacional Silvio Pettrosi. La misma se dedicará a la actividad inmobiliaria y en este momento se halla estudiando un proyecto de barrio cerrado.

2) **CITSA:** La empresa trabaja como subcontratista de los proyectos de energía que emprende RIEDER & CIA. S.A.C.I. en las diferentes licitaciones.

3) **SUDAMERIS LEASING:** Aportes realizado para la formalización de la empresa "SUDAMERIS LEASING SOCIEDAD ANÓNIMA" que tendrá como objeto exclusivo llevar a cabo operaciones de leasing o arrendamiento financiero. 4) **CPC S.A.:** esta empresa se dedica al rubro de telecomunicaciones.

El saldo está compuesto como sigue:

	2018	2017
NOVAVIDA S.A.	24.253.039.340	16.372.807.851
CITSA	5.089.543	13.325.089.543
SUDAMERIS LEASING	428.750.000	428.750.000
CPC S.A.	178.442.300	-
	24.865.321.183	30.126.647.394

12. Cargos Diferidos.

Corresponden a gastos incurridos que se amortizan en 5 años y son: Catálogos y publicidad, Gastos de reorganización, Gastos de proy. E Inversión, Marcas, Licencia de Software y Licencia servicio internet. El saldo se compone como sigue:

	2018	2017
Marcas	4.846.050	4.846.050
Licencia de Software	2.389.832.067	2.193.741.370
Licencia Servicio de Internet	637.086.919	637.086.919
(-) Amortización Activo Intangible	(2.273.220.926)	(2.000.984.453)
Subtotal	758.544.109	834.689.886
Catálogos y Publicidad	803.813.682	803.813.682
Amort. Catálogos y Publicidad	(803.806.381)	(803.734.383)
Gastos de reorganización	3.887.256.905	3.036.354.585
Amort.Gastos de reorganización	(2.498.747.829)	(1.933.824.529)
Gastos de proy. e inversiones	2.356.672.121	2.356.672.121
Amort.Gastos de Proy. e Inver.	(2.356.672.121)	(2.356.672.121)
Construc./mejora predio ajeno	453.228.214	398.659.599
Amort.Const/Mejora predio ajeno	(354.636.645)	(320.137.274)
Subtotal	1.487.107.945	1.181.131.680
Total General	2.245.652.055	2.015.821.566

Lic. MIGUEL ANGEL SOILAN GIMÉNEZ
CONTADOR
Pat. Profesional 010-0038947
R.U.C. 2131626 - 0



SIEMENS

VAITRA

15

Rieder internet

Lic. Salvador R. Maldonado

RIEDER USADOS

RIEDER & CIA. S.A.C.I.

J. Rodolfo Rieder

RIEDER & CIA.

13. Proveedores del Exterior.

El saldo de las obligaciones con proveedores del exterior se compone como sigue, en guaraníes:

	2.018	2.017
AGCO ARGENTINA S.A. 20409	2.472.519	0
AGCO DO BRASIL SOLUCOES AGRICOLAS LTDA.(UNIDADES) 20295	26.378.944.957	7.126.571.650
AGCO DO BRASIL SOLUCOES AGRICOLAS LTDA.(REPUESTOS) 20003	1.087.835.778	0
AGCO INTERNATIONAL GMBH (REPUESTOS) 20255	14.527.937	544.775.000
ALCOBRA GMBH 20282	61.722	0
BOX 21 VIAGENS, EVENTOS E PARTICIPACOES LTDA - ME 20414	8.074.407	9.836.396
BRIGO A B 20339	75.000	1.381.000
BURNDY DO BRASIL IND. COM. IMP. EXP. DE CONECTORES LTDA.	21.066.570	20.206.200
ENERGIA ALCALINA S.R.L. 20336	329.069.265	315.629.900
FOTON INTENACIONAL CO., LTD 20210	25.911.645	50.789.331
FURLONG CHILE S.A. 20332	0	28.119.276
GEELY INTERNATIONAL CORPORATION 20246	103.978.039	140.400.149
GRIMALDI AGENCIAS ARGENTINA S.A. 20300	18.089.693	3.987.017
HMV INGENIEROS 20273	0	51.780.510
HUBBELL DO BRASIL, IND COM IMP E EXP DE EQUIPAMIENTOS	244.273.665	582.160.319
INCOMISA 20423	0	153.549.404
INDUSTRIA AGRICOLA FORTALEZA IMP.EXP SFIL 20227	1.465.100	1.405.265
JUSAN S.A. 20334	2.714.460	0
INSTITUTOS LACTEC 20500	0	817.152
JINAN CREATEK TECH. CO., LTD. 20256	0	9.748.784
MAHINDRA AND MAHINDRA LIMITED 20190	5.843.229	5.604.589
MARLEW S.A. CONDUCTORES ELECTRICOS 20366	0	3.160.012.639
MEDIA 5 CORPORATION 20518	5.251.890	0
MEDIA NETWORKS LATIN AMERICA S.A.C. 20309	77.087.418	57.851.539
NEXANS BRASIL S/A 201418	5.880.937	5.640.756
NEXANS CHILE S.A. 20390	0	1.411.684.655
PAUL DRUSEIDT ELEKTROTECHNISCHE SPEZIALFABRIK GMBH & CO. KG	109.728	0
OMICRON ELECTRONICS CORP. USA 20371	0	1.069.740
PFISTERER S.A. 20394	5.341.696	222.706.648
PHOENIX CONTACT Gmb H & Co. KG 20207	312.736.459	187.178.715
PRESEL SAC 20359	1.200.240.445	65.406.960
RENAULT ARGENTINA S.A. 20018	4.512.613	4.328.315
RENAULT DO BRASIL COM. E PART. LTDA. 20084	162.225.276	1.841.898.595
RENAULT S.A.S. (FRANCIA) 20091	315.010.327	389.768.712
RODO RIVA TRANSPORTES LTDA. 20350	196.508.375	228.051.588
SAME DEUTZ-FAHR DEUTSCHLAND GMBH 20224	182.725.468	117.730.264
SCHUMACHER INDUSTRIAL LTDA 20349	88.427.193	0
SETEK Elektronik AB - Sweden 20164	13.757.148	13.412.116
SHANDONG LINGONG CONSTRUCTION MACHINERY CO.,LTD	202.140.939	159.208.499
SIEMENS S.A. (COLOMBIA) 20047	658.116.254	1.768.097.608
SIEMENS AG. NUERNBERG (RL) 20049	1.465.158.287	1.172.816.977
SIEMENS AG. MUNCHEN (PG) 20045	517.614.476	291.520.960
SIEMENS ENTERPRISE COMMUNICATIONS LTDA.	3.939.508	3.778.616
SIEMENS LTDA. (BRASIL) 20296	288.246.855	425.024.059
SIEMENS MANUFACTURING S.A. 20244	0	84.554.287
SIEMENS S.A. - ARGENTINA 20020	109.728.000	0
SIEMENS S.A. - BRASIL 20021	33.947.169	33.095.767
STAR ONE S/A 20186	3.668.416	3.518.596
Thorne & Derrick 20402	46.794.871	0
TIANJIN CITY P.R.E. IMP & EXP TRADE CO., LTD	7.089.874	13.233.306
TRANSAPELT S.A. 20258	41.342.406	39.653.960
TRANSFORMER PROTECTOR CORP - TCP 20361	653.320.364	407.203.040
UNIFY COMMUNICATIONS S.A. 20415	0	49.717.096

Lic. MIGUEL ANGEL SOILAN GIMÉNEZ
CONTADOR
Pat. Profesional 010-0038947
R.U.C. 2131626 - 0



SIEMENS

VALTRA

Lic. Gerd H. Thiede

Síndico Titular

Rieder & Cia. S.A.C.I.

ABOYADO

RIEDER & CIA. S.A.C.I.

J. Rodolfo Rieder

RIEDER & CIA.

Unify Gmbh & Co. KG 20376	288.736	97.995.213
TRANSPORTES FURLONG S.A. 20216	175.159.324	0
VALTRA DO BRASIL LTDA. 20003	0	1.107.096.906
VOLVO CONSTRUCTION EQUIPMENT AB (REPUESTOS-PALAS CARGADORAS)	117.033.648	246.998.891
VOLVO CAR CORPORATION (UNIDADES) 20006	12.978.016.191	1.526.417.100
VOLVO CAR CORPORATION (REPUESTOS - AUTOMOVILES)	603.220.345	1.110.212.880
VOLVO CONSTRUCTION EQUIPMENT NORTH AMERICA,LLC	719.332.549	466.118.772
VOLVO DO BRASIL VEICULOS LTDA. (CBU) (CAMIONES/BUSES)	7.103.447	711.749.358
VOLVO DO BRASIL VEICULOS (SPT) (REPUESTOS - CAMIONES)	191.270.883	171.897.992
VOLVO PARTS CORPORATION (REPUESTOS - CAMIONES) 20008	646.285.899	544.918.424
VOLVO DO BRASIL VEICULOS (VCP)(REPUESTOS-MAQUINARIAS V)	1.375.759	0
VTF LATIN AMERICA 20298	0	1.255.388.000
Total de Proveedores del Exterior	50.284.413.159	28.443.719.491

14. Obligaciones Bancarias.

El saldo de las obligaciones bancarias se compone como sigue, en guaraníes:

Banco	Importe	T. C	2018	2017
Préstamos en Moneda Extranjera –Anexo G				
Banco Continental	3.024.488,56	5901	17.847.506.993	16.980.000.000
Banco Continental–Préstamos Estructurado Avión	0	-	0	1.716.213.427
Banco Regional – L/C	2.316.690,00	5901	13.670.787.690	20.917.718.600
Banco Do Brasil	2.115.000,00	5901	12.480.615.000	13.933.035.220
Banco Familiar	0	-	0	571.994.223
Banco de la Nación Argentina	1.900.000,00	5901	11.211.900.000	13.018.000.000
BBVA Banco	0	-	0	3.773.340.880
Banco Atlas- Préstamo Estructurado	0	-	0	4.562.984.403
Banco Atlas	674.706,44	5901	3.981.442.702	2.710.978.633
Interfisa Banco	592.440,00	5901	3.495.988.440	4.502.082.860
Banco BASA	3.500.591,92	5901	20.656.992.920	20.744.872.048
Banco GNB Paraguay S.A.	199.999,99	5901	1.180.199.941	0
Solar Ahorro y Finanzas	600.808,94	5901	3.545.373.555	0
Vision Banco	804.604,00	5901	4.747.968.204	0
Total Préstamo en Moneda Extranjera	15.729.329,85		92.818.775.445	103.431.220.294

Préstamos en Moneda Nacional

Banco Amambay	--	--	15.682.075.870	11.899.075.870
Banco Amambay– Préstamo Estructurado	--	--	0	1.228.000.000
Banco Familiar	--	--	4.791.936.029	4.982.662.056
Banco Atlas	--	--	16.434.910.168	11.781.988.103
Banco GNB	--	--	22.251.300.000	13.712.611.276
Banco Sudameris Bank	--	--	14.385.270.000	46.705.856.800
Banco Regional	--	--	36.403.465.000	27.203.465.000
Banco Regional - Préstamo Estructurado	--	--	0	9.500.000.000
Banco Itau	--	--	8.347.639.667	8.199.166.666
Banco GNB - Préstamo Estructurado	--	--	0	6.663.339.162
Bancop	--	--	22.198.200.000	22.820.328.519
Banco Continental	--	--	21.331.833.335	21.079.600.000
Banco Itapúa SAECA	--	--	2.500.000.000	4.923.273.328
Banco Interfisa	--	--	8.032.198.527	10.645.368.657
Financiera RIO	--	--	10.196.174.565	5.299.520.365
Financiera RIO- Préstamo Estructurado	--	--	0	3.929.189.425

Lic. MIGUEL ANGEL SOILAN GIMÉNEZ
CONTADOR
Pat. Profesional 010-0038947
R.U.C. 2131626 - 0



SIEMENS

VALTRA

Rieder internet A RIEDER SA

Lic. Gerardo H. Thiede

Síndico Titular

Lic. Salvador R. Maldonado

J. Rodolfo Rieder

RIEDER & CIA. S.A.C.I.

RIEDER & CIA.

Vision Banco	--	--	5.680.190.830	5.674.707.273
Total Préstamos en Moneda Nacional			188.235.193.991	216.248.102.500
Total al 30.09.2018			281.053.969.436	319.679.322.794

15. Bonos Bursátiles.

Su composición al 30 de setiembre de 2018 es como sigue, en guaraníes:

Corto Plazo - Dólares

<u>Vencimiento</u>	<u>US\$</u>	<u>Gs.</u>
jul-19	1.000.000	5.901.000.000
sept-19	500.000	2.950.500.000
oct-18	750.000	4.425.750.000
may-19	500.000	2.950.500.000
	2.750.000	16.227.750.000

Largo Plazo - Dólares

<u>Vencimiento</u>	<u>US\$</u>	<u>G.</u>
nov-19	750.000	4.425.750.000
may-20	500.000	2.950.500.000
nov-20	500.000	2.950.500.000
jul-20	500.000	2.950.500.000
sept-20	500.000	2.950.500.000
mar-20	500.000	2.950.500.000
ago-20	500.000	2.950.500.000
feb-20	500.000	2.950.500.000
abr-20	500.000	2.950.500.000
oct-20	500.000	2.950.500.000
mar-21	500.000	2.950.500.000
may-21	500.000	2.950.500.000
jul-21	500.000	2.950.500.000
oct-19	500.000	2.950.500.000
jun-20	500.000	2.950.500.000
sept-21	500.000	2.950.500.000
abr-21	500.000	2.950.500.000
abr-21	500.000	2.950.500.000
ago-21	500.000	2.950.500.000
oct-21	500.000	2.950.500.000
nov-21	500.000	2.950.500.000
sept-20	500.000	2.950.500.000
oct-20	500.000	2.950.500.000
mar-21	500.000	2.950.500.000
abr-21	500.000	2.950.500.000
feb-22	600.000	3.540.600.000
mar-22	600.000	3.540.600.000
abr-22	600.000	3.540.600.000
may-22	600.000	3.540.600.000
jun-22	600.000	3.540.600.000
jul-22	600.000	3.540.600.000
ago-22	600.000	3.540.600.000

Maldonado
 Lic. MIGUEL ANGELO SOILAN GIMENEZ
 CONTADOR
 Pat. Profesional 010-0038947
 R.U.C. 2131626 - 0

Gerardo H. Thiede
 Gerardo H. Thiede
 Síndico Titular

Rieder
 RIEDER & CIA. S.A.C.
 Lic. Salvador R. Maldonado
 Rodolfo Ried



RIEDER & CIA.

sept-22	600.000	3.540.600.000
oct-22	600.000	3.540.600.000
nov-22	600.000	3.540.600.000
nov-22	125.000	737.625.000
dic-22	125.000	737.625.000
ene-22	125.000	737.625.000
feb-22	125.000	737.625.000
mar-23	125.000	737.625.000
abr-23	125.000	737.625.000
may-23	125.000	737.625.000
jun-23	125.000	737.625.000
jul-23	125.000	737.625.000
ago-23	125.000	737.625.000
sept-23	125.000	737.625.000
oct-23	125.000	737.625.000
nov-23	125.000	737.625.000
dic-23	125.000	737.625.000
ene-24	125.000	737.625.000
feb-24	125.000	737.625.000
mar-24	125.000	737.625.000
abr-24	125.000	737.625.000
may-24	125.000	737.625.000
jun-24	125.000	737.625.000
jul-24	125.000	737.625.000
ago-24	125.000	737.625.000
sept-24	125.000	737.625.000
oct-24	125.000	737.625.000
mar-24	300.000	1.770.300.000
abr-24	300.000	1.770.300.000
may-24	300.000	1.770.300.000
jun-24	300.000	1.770.300.000
jul-24	300.000	1.770.300.000
ago-24	300.000	1.770.300.000
sept-24	300.000	1.770.300.000
oct-24	300.000	1.770.300.000
nov-24	300.000	1.770.300.000
dic-24	300.000	1.770.300.000
oct-24	500.000	2.950.500.000
nov-24	500.000	2.950.500.000
dic-24	500.000	2.950.500.000
ene-25	500.000	2.950.500.000
jun-24	350.000	2.065.350.000
jul-24	350.000	2.065.350.000
ago-24	350.000	2.065.350.000
sept-24	350.000	2.065.350.000
oct-24	350.000	2.065.350.000
nov-24	350.000	2.065.350.000
dic-24	350.000	2.065.350.000
ene-25	350.000	2.065.350.000
feb-25	350.000	2.065.350.000
mar-25	350.000	2.065.350.000
feb-25	250.000	1.475.250.000
mar-25	250.000	1.475.250.000
abr-25	250.000	1.475.250.000
may-25	250.000	1.475.250.000
oct-22	150.000	885.150.000
nov-22	150.000	885.150.000
dic-22	150.000	885.150.000
ene-23	150.000	885.150.000
feb-23	150.000	885.150.000
mar-23	150.000	885.150.000
abr-23	150.000	885.150.000

Miguel Aníbal Soilan Giménez
LIC. MIGUEL ANÍBAL SOILAN GIMÉNEZ
 CONTADOR
 Pat. Profesional 010-0038947
 R.U.C. 12131626 - 0

Gerd H. Thiede
Gerd H. Thiede
 Sindico Titular

RIEDER & CIA. S.A.C.I.



SIEMENS

VALTRA

Rieder internet

RIEDER.usapps

Lic. Salvador R. Maldonado J. Rodolfo I

RIEDER & CIA.

may-23	150.000	885.150.000
jun-23	150.000	885.150.000
jul-23	150.000	885.150.000
oct-22	50.000	295.050.000
nov-22	50.000	295.050.000
dic-22	50.000	295.050.000
ene-23	50.000	295.050.000
feb-23	50.000	295.050.000
mar-23	50.000	295.050.000
abr-23	50.000	295.050.000
may-23	50.000	295.050.000
jun-23	50.000	295.050.000
jul-23	50.000	295.050.000
abr-25	375.000	2.212.875.000
may-25	375.000	2.212.875.000
jun-25	375.000	2.212.875.000
jul-25	375.000	2.212.875.000
34.750.000,00		205.059.750.000

Corto Plazo Guaraníes

Vencimiento	Serie	Gs.
25/1/2019	PYRIE02F4080	1.000.000.000
25/2/2019	PYRIE03F4097	1.000.000.000
25/3/2019	PYRIE04F4104	1.000.000.000
25/4/2019	PYRIE05F4111	1.000.000.000
27/5/2019	PYRIE06F4128	1.000.000.000
25/6/2019	PYRIE07F4135	1.000.000.000
25/7/2019	PYRIE08F4142	1.000.000.000
26/8/2019	PYRIE09F4158	1.000.000.000
		8.000.000.000

Largo Plazo - Guaraníes

Vencimiento	Gs.
23/2/2021	1.000.000.000
25/3/2021	1.000.000.000
26/4/2021	1.000.000.000
28/5/2021	1.000.000.000
29/6/2021	1.000.000.000
29/7/2021	1.000.000.000
30/8/2021	1.000.000.000
28/9/2021	1.000.000.000
28/10/2021	1.000.000.000
25/11/2021	1.000.000.000
26/2/2020	1.000.000.000
27/3/2020	1.000.000.000
27/4/2020	1.000.000.000
27/5/2020	1.000.000.000
26/6/2020	1.000.000.000
28/7/2020	1.000.000.000
27/8/2020	1.000.000.000
28/9/2020	1.000.000.000
28/10/2020	1.000.000.000
27/11/2020	1.000.000.000
26/7/2021	1.000.000.000
27/8/2021	1.600.000.000
	1.600.000.000

Lic. MIGUEL ANGEL SOILAN GIMÉNEZ
CONTADOR
Pat. Profesional 010-0038947
R.U.C. 2131626 - 0

Lic. Gerd H. Thiede
Sindico Titular



SIEMENS

VALTRA

20

Rieder internet

RIEDERUSADOS

RIEDER & CIA. S.A.

J. Rodolfo Rieder

RIEDER & CIA.

29/9/2021	-	1.600.000.000
29/10/2021	-	1.600.000.000
29/11/2021	-	1.600.000.000
19/4/2022	-	500.000.000
20/5/2022	-	500.000.000
20/6/2022	-	500.000.000
21/7/2022	-	500.000.000
22/8/2022	-	500.000.000
23/9/2022	-	500.000.000
25/10/2022	-	500.000.000
25/11/2022	-	500.000.000
26/12/2022	-	500.000.000
26/1/2023	-	500.000.000
		33.000.000.000
Total Bonos Bursátiles	37.500.000,00	262.287.500.000

16. Cuentas de orden: Contratos en ejecución.

Corresponden a contratos de infraestructuras y energía en las zonas sur, este y central del país bajo el concepto de llave en mano con clientes del sector privado y público, las cuales se están ejecutando y son los siguientes:

	2018	2017
Proyecto		
Guarambare	0	130.606.076.964
Fdo. De la Mora	0	16.396.600.000
Itakyry	14.092.136.915	64.208.050.918
Lambaré	23.217.882.338	115.567.760.000
Botánico	28.227.333.828	126.649.600.000
Blue Tower	5.919.975.804	34.178.430.000
Villa Aurelia	16.925.533.276	76.329.000.000
Barrio Molino	21.290.108.905	92.725.600.000
Villa Hayes	24.453.680.113	113.080.000.000
Ayolas	29.047.451.236	132.869.000.000
Total Cuentas de Orden	163.174.102.416	902.610.117.882

17. Restricciones al derecho de propiedad.

No existen restricciones sobre los bienes de la empresa al cierre del presente periodo, ni se ha otorgado garantía alguna sobre los mismos.

18. Hechos relevantes.

A efectos de potenciar el patrimonio de la sociedad y diversificar los negocios hacia nuevos rubros tales como ecoturismo, servicios ambientales, maderas, forestación y arrendamientos para actividad silvo-pastoril, la empresa RIEDER & CIA. S.A.C.I. como sociedad absorbente y POSTILLON S.A como sociedad absorbida, han encontrado fusionarse mediante la absorción de la segunda por parte de la primera.

Lic. MIGUEL ANGEL SOILAN GIMÉNEZ
CONTADOR
Pat. Profesional 010-0038947
R.U.C. 2131626 - 0



RIEDER & CIA. S.A.C.I.
J. Rodolfo Rieder

Lic. Gerd H. Thiede
Síndico Titular

Lic. Salvador R. Maldonado

RIEDER & CIA.


POSTILLON S.A, es poseedora de 38.135 hectáreas de tierras en el Dpto. de Concepción sobre la ruta asfaltada que une Concepción con Vallemí, de las cuales 20.000 hectáreas son bosques naturales que cuentan con un programa de explotación racional y sustentable aprobado por la autoridad competente, 15.000 has. De campo natural aptas para la ganadería, 2.200 has. con pasturas implantadas y 600 has forestadas. La sociedad no tiene pasivos.

En fecha dos de agosto de dos mil diez y siete, se suscribió un compromiso de Fusión por parte de los Directivos de ambas empresas. Por decisión de las Asambleas Extraordinarias de ambas empresas de fecha veinticinco de agosto de dos mil diez y siete, conforme consta en las actas de asambleas N° 62 de RIEDER & CÍA S.A.C.I y N° 14 POSTILLON S.A., respectivamente, se aprobaron la Fusión por absorción y se ratificaron en el Compromiso de Fusión más arriba individualizado. Por escritura Pública N° 59 de fecha 19/09/2017 fue protocolizado la fusión de Postillón S.A como sociedad absorbida y Rieder & Cía. S.A.C.I., como sociedad absorbente y eleva el capital social a G. 650.000.000.000.- de los cuales G. 476.000.000.000.- se encuentran integrados.


Lic. MIGUEL ANGELO SOILAN GIMÉNEZ
CONTADOR
Pat. Profesional 010-0038947
R.U.C. 2131626 - 0


Lic. Gerd H. Thiede
Síndico Titular


Lic. Salvador R. Maldonado
APODEADO

RIEDER & CIA. S.A.C.I.

J. Rodolfo Rieder



SIEMENS

VALTRA

22

Rieder internet

RIEDERUSADOS

**BALANCE GENERAL
AL 30 DE SETIEMBRE DE 2018
(Expresado en guaraníes)**

BIENES DE USO

CUENTAS	VALORES DE ORIGEN				AMORTIZACIONES							Neto Resultante
	Al inicio del periodo	Altas y transf. del periodo	Bajas del periodo	Revalúo del periodo	Al cierre del periodo	Acumuladas al inicio del periodo	Altas del periodo	Bajas del periodo	Revalúo del periodo	Acumuladas al cierre del periodo		
Muebles y Útiles	10,725,573,160	64,177,258	-	-	10,789,750,418	(8,896,358,798)	(688,834,068)	-	-	(9,585,192,866)	1,204,557,552	
Enseres Domésticos	159,059,879	7,585,772	-	-	166,645,651	(88,244,987)	(2,755,336,272)	-	-	(2,843,581,259)	(2,676,935,608)	
Equipos Informáticos	12,988,783,013	100,077,998	(697,149,233)	-	12,391,711,779	(12,244,097,788)	-	8,315,165	-	(12,235,782,623)	155,929,156	
Equipos de Internet	7,155,588,108	87,322,004	-	-	7,242,910,112	(6,807,697,226)	-	-	-	(6,807,697,226)	435,212,886	
Maquinarias de Taller	7,012,737,610	-	-	-	7,012,737,610	(3,426,333,380)	-	-	-	(3,426,333,380)	3,586,404,230	
Cartelerías	1,183,067,875	-	-	-	1,183,067,875	(478,389,201)	(688,834,068)	-	-	(1,167,223,269)	15,844,606	
Herramientas de Taller	8,419,472,380	548,139,398	-	-	8,967,611,778	(5,644,222,379)	-	-	-	(5,644,222,379)	3,323,389,399	
Transporte Terrestre	14,191,904,524	1,310,078,230	(1,227,169,125)	-	14,274,813,629	(8,925,704,379)	(688,831,068)	275,265,878	-	(9,339,269,569)	4,935,544,060	
Maquinarias e Implementos - Forest.	222,923,539	-	-	-	222,923,539	(222,917,714)	-	-	-	(222,917,714)	5,825	
Herramientas - Forest.	24,095,132	-	-	-	24,095,132	(14,120,846)	-	-	-	(14,120,846)	9,974,286	
Equipos - Forest	13,381,943	-	-	-	13,381,943	(13,381,976)	-	-	-	(13,381,976)	(33)	
Edificios y Construcciones	70,917,403,078	-	-	-	70,917,403,078	(21,486,035,507)	-	-	-	(21,486,035,507)	49,431,367,571	
Instalaciones	11,009,132,153	34,127,052	-	-	11,043,259,205	(4,011,954,035)	(688,834,068)	-	-	(4,700,788,103)	6,342,471,102	
Equipos de arrendamiento	937,660,369	-	-	-	937,660,369	(928,980,593)	-	-	-	(928,980,593)	8,679,776	
Inmueble - Forest	35,251,896	-	-	-	35,251,896	(15,946,886)	-	-	-	(15,946,886)	19,305,010	
Transporte Aéreo	10,470,665,625	-	-	-	10,470,665,625	(5,399,932,771)	-	-	-	(5,399,932,771)	5,070,732,853	
Alambrados	2,034,008,058	-	-	-	2,034,008,058	(551,549,450)	-	-	-	(551,549,450)	1,482,458,608	
Aquadas	502,229,644	-	-	-	502,229,644	(233,229,392)	-	-	-	(233,229,392)	269,000,252	
Caminos	649,650,286	-	-	-	649,650,286	(302,116,018)	-	-	-	(302,116,018)	347,534,268	
Corrales	642,511,274	-	-	-	642,511,274	(298,374,491)	-	-	-	(298,374,491)	344,136,783	
Pastizales	3,712,287,356	-	-	-	3,712,287,356	(1,725,488,288)	-	-	-	(1,725,488,288)	1,986,799,068	
Caminos Forestal	6,870,209	-	-	-	6,870,209	(2,618,839)	-	-	-	(2,618,839)	4,251,370	
Picada de Monte	5,734,857	-	-	-	5,734,857	(2,245,111)	-	-	-	(2,245,111)	3,489,746	
Terrenos Explotación Forestal	8,740,528,090	-	-	-	8,740,528,090	-	-	-	-	-	8,740,528,090	
Vivero	320,169,161	-	-	-	320,169,161	(320,169,161)	-	-	-	(320,169,161)	-	
No Sujetos a Depreciación												
Obras en Curso	1,102,986,821	-	-	-	1,102,986,821	-	-	-	-	-	1,102,986,821	
Terrenos	554,148,235,896	-	-	-	554,148,235,896	-	-	-	-	-	554,148,235,896	
Activos Fijos en Curso	440,625,117	1,639,994,623	-	-	2,080,619,740	-	-	-	-	-	2,080,619,740	
Total Ejercicio 30/09/2018	727,772,537,053	3,791,502,336	(1,924,318,358)	-	729,639,721,030	(82,040,109,216)	(5,510,669,544)	283,581,043	-	(87,267,197,717)	642,372,523,312	
Total Ejercicio 30/09/2017	338,011,465,943	21,464,136,195	(2,677,399,058)	344,050,618,796	700,848,821,876	(68,523,516,431)	(10,168,238,160)	867,860,410	-	(77,823,894,281)	623,024,927,695	

RIEDER & CIA.

Apibn
Lic. MIGUEL ANGEL SOILAN GIMÉNEZ
CONTADOR
Pat. Profesional 010-0038947
R.U.C. 2131626 - 0

[Signature]
Lic. Gerd H. Thiede
Sindico Titular

[Signature]
Lic. Salvador R. Maldonado
APODERADO
RIEDER & CIA. S.A.C.U.
J. Rodolfo Rieder

RIEDER & CIA S.A.C.U. Importaciones, Representaciones y Servicios: Casa Central: Av. Artigas Nº 1945, Asunción, P.O. BOX 586 - Tel: (021) 214 114 (R.A.) Fax: (021) 212 021 - e-mail: rieder@rieder.com.py - www.rieder.com.py - Show Room Renault, Volvo, Rieder Usados: Av. Artigas Nº 1945 Tel: (021) 214 114 (R.A.) Sección repuestos, taller automotrices Volvo y Renault, taller camiones (Fiat, Mercedes, Fomco) pesados: Av. Artigas Nº 1945, Rieder Internet: Siemens: Av. Pireo Y Av. Artigas - Tel: 2190277, Suc. Ciudad del Este: Ruta Intercomunal N° 7 Km. 5 Tel.: (061) 572 318/8, SUC. SANTA RITA, Ruta 6 Km. 212, 5, Tel.: (0673) 221 831/2 / 220 151, SUC. KATUTÉ (CAMINO DE UY), Avda. de las Reservas Nº 355, Tel.: (0471) 234 098, SUC. LOMA PLATA (CHACO): Av. Central 1315, Tel.: (0492) 253 180 / 253 267, SUC. ENCARNACION, Tel.: (071) 200 228 / 205 416, SUC. KAMBIETA, Ruta 6 Km 10, Tel.: (071) 218 2900.



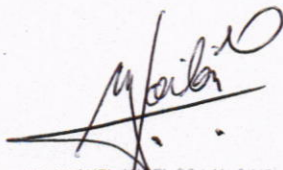
RIEDER & CIA.

ANEXO B


**BALANCE GENERAL INTERMEDIO
AL 30 DE SETIEMBRE DE 2018
(Expresado en guaraníes)**

ACTIVOS INTANGIBLES

Cuentas	VALORES DE ORIGEN				AMORTIZACIONES				Neto Resultante
	Al Inicio del Periodo	Aumentos	Disminución	Al Cierre del Periodo	Acumulados al Inicio del Periodo	Del Periodo	Bajas	Acumulados al Cierre del Periodo	
1- Marcas	4,846,050	-	-	4,846,050	(4,846,050)	-	-	(4,846,050)	-
2- Licencias de Software	2,259,992,190	129,839,876	-	2,389,832,066	(1,631,657,051)	(161,463,602)	-	(1,793,120,653)	596,711,413
3- Licencia Serv. De Internet	637,086,920	-	-	637,086,920	(434,796,055)	(40,458,168)	-	(475,254,223)	161,832,697
Totales al 30/09/2018	2,901,925,160	129,839,876	-	3,031,765,036	(2,071,299,156)	(201,921,770)	-	(2,273,220,926)	758,544,110
Totales al 30/09/2017	2,660,093,751	175,580,588	-	2,835,674,339	(1,800,532,283)	(200,452,169)	-	(2,000,984,452)	834,689,887




Lic. MIGUEL ÁNGEL SOLARI GIMÉNEZ
CONTADOR
Pat. Profesional 010-00389-7
R.U.C. 2131626 - 0



Lic. Gerd H. Thiede
Síndico Titular



RIEDER & CIA. S.A.C.I.
Lic. Salvador R. Maldonado
APODERADO



J. Rodolfo Rieder



SIEMENS

VALTRA

24

Rieder internet

RIEDERUSADOS


RIEDER & CIA.

ANEXO C

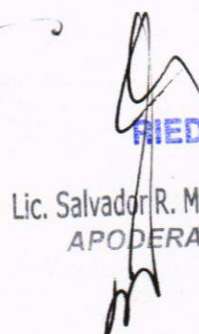
**BALANCE GENERAL INTERMEDIO
AL 30 DE SETIEMBRE DE 2018
(Expresado en guaraníes)**


**INVERSIONES, ACCIONES, DEBENTURES Y OTROS TÍTULOS EMITIDOS EN SERIE
PARTICIPACIÓN EN OTRAS SOCIEDADES**

Denominación y Características de los Valores Emisor	Clase	Valor Nominal Unitario	Cantidad	Valor Nominal Total	Valor Patrimonial Proporcional	Valor de Libros	Valor de Cotización	Información sobre el Emisor					
								% de Participación	Actividad Principal	Capital	Según Último Balance		
											Resultado	Patrimonio Neto	
Inversiones Temporarias													
NO APLICABLE													
Totales al 30.09.18													
Totales al 30.09.17													
Inversiones Permanentes													
Títulos y acciones de Compañía Internacional de Telecomunicaciones S.A. CITSA	Nominativas	10,000,000	1.332	13,320,000,000		13,320,000,000		77.35%	Telecomunicaciones	17,220,000,000	2,369,897,686	5,800,176,825	
Totales al 30.09.18						13,320,000,000							
Totales al 30.09.17						0							


Lic. MIGUEL ANGEL SOILAN GIMÉNEZ
CONTADOR
Pat. Profesional 010-0038947
R.U.C. 2131626 - 0


Lic. Gerd H. Thiede
Sindico Titular


RIEDER & CIA. S.A.C.I.
Lic. Salvador R. Maldonado
APODERADO


J. Rodolfo Rieder



SIEMENS

VALTRA

25

Rieder internet

RIEDERUSADOS


RIEDER & CIA.

ANEXO D

BALANCE GENERAL INTERMEDIO AL 30 DE SETIEMBRE DE 2018 (Expresado en guaraníes)


OTRAS INVERSIONES

Cuentas	Valor de Costo	Amortización	Valor de Cotización	Valor Registrado al 30/09/18	Valor Registrado al 30/09/17
Inversiones Corrientes					
Sub Total	NO APLICABLE				
Inversiones No Corrientes					
Sub Total					
Totales Ejercicio					


Lic. MIGUEL ANGEL SOILAN GIMÉNEZ
CONTADOR
Pat. Profesional 010-0038947
R.U.C. 2131626 - 0


Lic. Gerd H. Thiede
Síndico Titular


RIEDER & CIA. S.A.C.I.
Lic. Salvador R. Maldonado
APODERADO


J. Rodolfo Rieder



SIEMENS

VALTRA

26

Rieder internet

RIEDERUSADOS

RIEDER & CIA.

ANEXO E

BALANCE GENERAL INTERMEDIO AL 30 DE SETIEMBRE DE 2018 (Expresado en guaraníes)

PREVISIONES

RUBRO	Saldo al Inicio del Ejercicio	Constitución	Desafectación	Aplicación	Saldo al 30/09/2018	Saldo al 30/09/2017
Deducidas del Activo (*)	3,874,998,389	-	-	-	3,874,998,389	3,347,228,687
Deducidas del Activo (**)	871,000,000	-	-	-	871,000,000	871,000,000
Deducidas del Activo (***)	7,665,555,917	-	(2,110,000,000)	-	5,555,555,917	12,365,555,917
Total	12,411,554,306	-	-2,110,000,000	0	10,301,554,306	16,583,784,604
Incluidas en el Pasivo	-	-	-	-	-	-
Total	-	-	-	-	-	-


(*) Corresponde a provisiones para Cuentas de Dudoso Cobro - Clientes.


(**) Corresponde a provisiones para Cuentas de Dudoso Cobro - Otros Créditos.

(***) Corresponde a provisiones por Obsolescencia de Existencias.


Lic. MIGUEL ANGEL SOILAN GIMÉNEZ
CONTADOR
Pat. Profesional 010-0038947
R.U.C. 2131626 - 0


Lic. Gerd H. Thiede
Síndico Titular


RIEDER & CIA. S.A. S.R.L.
Lic. Salvador R. Maldonado
APODERADO


J. Rodolfo Rieder



SIEMENS

VALTRA

27

Rieder internet

RIEDERUSADOS

RIEDER & CIA.


ANEXO F


BALANCE GENERAL INTERMEDIO AL 30 DE SETIEMBRE DE 2018 (Expresado en miles de guaraníes)


COSTO DE MERCADERÍAS O PRODUCTOS VENDIDOS O SERVICIOS PRESTADOS

DETALLE	Ejercicio Actual (30/09/2018)		Ejercicio Anterior (30/09/2017)	
I. COSTO DE MERCADERÍAS O PRODUCTOS VENDIDOS		101,067,714		87,852,857
Existencias al comienzo del periodo				
Mercaderías	153,129,503		178,658,617	
Productos Terminados	-		-	
Productos en Proceso	-		-	
Materia Prima y Materiales	-		-	
Otros	-		-	
Compras y Costos de Producción del Ejercicio				
a) Compras	113,055,994		57,660,225	
b) Costos de Producción	-		-	
Diferencia de Inventario	-		-	
Resultado por Tenencia	-		-	
Existencias al cierre del periodo				
Mercaderías	165,117,783		148,465,985	
Productos Terminados	-		-	
Productos en Proceso	-		-	
Materia Prima y Materiales	-		-	
Otros	-		-	
II. COSTOS DE SERVICIOS PRESTADOS SEGÚN ANEXO H		93,393,455		79,903,305
COSTO DE MERCADERÍAS O PRODUCTOS VENDIDOS Y SERVICIOS PRESTADOS		194,461,169		167,756,162


LIC. ANGELO SOILAN GIMÉNEZ
CONTADOR
Pat. Profesional 010-0038947
R.U.C. 2131626 - 0


Lic. Gerd H. Thiede
Síndico Titular


RIEDER & CIA. S.A.C.I.
Lic. Salvador R. Maldonado
APODERADO


J. Rodolfo Rieder



RENAULT
Passion for life



SIEMENS

VALTRA

28

Rieder Internet

RIEDERUSADOS

RIEDER & CIA.

ANEXO G

BALANCE GENERAL AL 30 DE SETIEMBRE DE 2018 (Expresado en guaraníes)

ACTIVOS Y PASIVOS EN MONEDA EXTRANJERA

DETALLE	Moneda Extranjera		Cambio Vigente	Moneda Local	
	Clase	Monto		Monto al 30/09/2018	Monto al 30/09/2017
ACTIVO					
Activos Corrientes					
Caja	Dólar Americano	1,343.09	5,890	7,910,796	49,075,319
Caja	Reales	314.63	1,476	464,400	-
Bancos	Dólar Americano	630,782.23	5,890	3,715,307,335	7,586,366,280
Bancos	Euro	1,868.67	6,845	12,791,046	361,200
Cheques Diferidos	Dólar Americano	225,097.54	5,890	1,325,824,534	704,367,297
Clientes	Dólar Americano	14,990,239.00	5,890	88,292,507,710	95,718,715,877
Adelanto a Proveedores	Dólar Americano	878,319.17	5,890	5,173,299,938	10,229,239,575
Adelanto a Proveedores	Euro	22,843.51	6,845	156,363,826	378,228,764
Adelanto a Proveedores	Corona Sueca	-	0	-	20,613,909
Sub Totales				98,684,469,585	114,686,968,221
Activos No Corrientes					
Clientes	Dólar Americano	5,242,496.00	5,890	30,878,301,440	19,536,400,539
Sub Totales				30,878,301,440	19,536,400,539
Totales				129,562,771,025	134,223,368,760
PASIVO					
Pasivos Corrientes					
Obligaciones Bancarias	Dólar Americano	10,183,352.68	5,901	60,091,964,165	86,598,387,314
Letras a Pagar	Dólar Americano	628,284.55	5,901	3,707,507,149	-
Bonos Bursátiles	Dólar Americano	2,750,000.00	5,901	16,227,750,000	28,300,000,000
Proveedores	Dólar Americano	8,303,433.65	5,901	48,998,561,987	26,562,614,154
Proveedores	Euro	98,349.58	6,858	674,481,420	791,323,670
Proveedores	Corona Sueca	1,206,590.69	500	603,295,345	1,079,128,120
Proveedores	Reales	5,489.06	1,471	8,074,407	10,653,548
Sub Totales				130,311,634,473	143,342,106,806
Pasivos No Corrientes					
Obligaciones Bancarias	Dólar Americano	5,545,977.17	5,901	32,726,811,280	16,832,832,982
Bonos Bursátiles	Dólar Americano	34,750,000.00	5,901	205,059,750,000	76,410,000,000
Sub Totales				237,786,561,280	93,242,832,982
Totales				368,098,195,753	236,584,939,788

Lic. MIGUEL ANGEL SOILAN GIMÉNEZ
CONTADOR
Pat. Profesional 010-0038947
R.U.C. 2131626 - 0

Lic. Gerd H. Thiede
SÍNDICO TITULAR

RIEDER & CIA. S.A. SUCURSALE
Lic. Salvador R. Maldonado
ABONERADO
J. Rodolfo Rieder



SIEMENS

VALTRA

29

Rieder internet


RIEDERUSADOS


**BALANCE GENERAL
AL 30 DE SETIEMBRE DE 2018
(Expresado en miles de guaraníes)**


INFORMACIÓN REQUERIDA SOBRE COSTOS Y GASTOS

RUBRO	Costo de Bienes de Cambio	Costo de Bienes de Uso	Costo de Otros Activos	Gastos de Administrac.	Gastos de Comercializ.	Otros Gastos	Total Ejercicio Actual (30/09/18)	Total Ejercicio Anterior (30/09/17)
Remuneraciones de administradores, directores, Honorarios y remuneraciones por servicios	-	-	-	980,109	-	-	980,109	868,000
Beneficios al Personal	-	-	-	2,032,371	2,946,148	-	4,978,519	4,348,334
Sueldos y jornales	-	-	-	272,964	318,703	-	591,667	179,066
Contribuciones sociales	-	-	-	4,088,668	7,096,854	-	11,185,522	10,983,728
Regalías y honorarios por servicios técnicos	-	-	-	1,127,356	2,564,800	-	3,692,156	5,299,357
Gastos de Publicidad y Propaganda	-	-	-	-	-	-	-	-
Intereses, Multas y Recargos Impositivos	-	-	-	18,774	1,822,401	-	1,841,175	689,053
Impuestos, tasa y contribuciones Impuesto a la Renta	-	-	-	-	-	2,227,022	2,227,022	2,210,085
Intereses a Bancos e Instituciones Financieras	-	-	-	-	-	31,329,456	31,329,456	20,572,619
Diferencia de Cambio	-	-	-	-	-	6,163,758	6,163,758	-
Amortización Bienes de Uso	-	-	-	-	-	4,879,727	4,879,727	4,991,219
Otras Amortizaciones	-	-	-	-	-	896,876	896,876	825,870
Previsiones	-	-	-	-	-	-	-	-
Otros gastos	-	-	-	3,453,047	18,029,411	3,145,010	24,627,468	28,935,974
Total al 30.09.2018	-	-	-	11,973,289	32,778,317	48,641,849	93,393,455	79,903,305
Total al 30.09.2017	-	-	-	17,664,427	30,338,828	31,900,050	79,903,305	


LIC. MIGUEL ÁNGEL SOILAN GIMÉNEZ
CONTADOR
Pat. Profesional 010-0038947
R.U.C. 2131626 - 0


Lic. Gerd H. Thiede
Síndico Titular


RIEDER & CIA. S.A.C.I.
Lic. Salvador R. Maldonado
APODERADO


J. Rodolfo Rieder

RIEDER & CIA.



RENAULT
Person for You



SIEMENS



30

Rieder
Internet

RIEDER
USADOS

RIEDER & CIA.

ANEXO I

BALANCE GENERAL INTERMEDIO AL 30 DE SETIEMBRE DE 2018

DATOS ESTADISTICOS



INDICADORES OPERATIVOS	Acumulado al Fin del Periodo	
	Ejercicio Actual 30.09.18	Ejercicio Anterior 30.09.17
Volumen de Ventas (en unidades)	404	356
Volumen de Ventas (en miles de guaraníes)	148.356.201.545	135.528.603.771
Cantidad de Empleados y Obreros	470	504
Consumo de Energía (en guaraníes)	525.439.271	457.023.101
Cantidad de Sucursales	5	5
(Otros)	0	0

Nota: El volumen de operaciones podrá consignarse en unidades físicas, en unidades equivalentes o en algún índice que resulte apropiado para indicar el nivel de actividad.

OBS: UTEquis: Unidad Técnica Equivalente


Lic. MIGUEL ANGELO SOILAN GIMÉNEZ
CONTADOR
Pat. Profesional 010-0038947
R.U.C. 2131626 - 0


Lic. Gerd H. Thiede
Síndico Titular



RIEDER & CIA. S.A.
Lic. Salvador R. Maldonado J. Rodolfo Rieder
APODERADO



SIEMENS

VALTRA

31

Rieder Internet

RIEDERUSADOS

RIEDER & CIA.

ANEXO J

BALANCE GENERAL INTERMEDIO AL 30 DE SETIEMBRE DE 2018

ÍNDICES ECONÓMICO – FINANCIEROS

INDICES	Acumulado al Fin del Periodo	
	Periodo Actual 30.09.18	Periodo Anterior 30.09.17
Liquidez (1)	1,46	1,02
Endeudamiento (2)	1,06	0,91
Rentabilidad (3) (Presentar sólo a fin de ejercicio)	--	--

(1) $\frac{\text{Activo Corriente}}{\text{Pasivo Corriente}}$; (2) $\frac{\text{Total del Pasivo}}{\text{Patrimonio Neto}}$; (3) $\frac{\text{Resultado Antes del Impuesto a la Renta}}{\text{Patrimonio Neto Excluido el Resultado del Periodo}}$

Miguel Ángel Soilan Giménez
DR. MIGUEL ANGELO SOILAN GIMÉNEZ
 CONTADOR
 Pat. Profesional 010-0038947
 R.U.C. 2131626 - 0

Gerd H. Thiede
Lic. Gerd H. Thiede
 Síndico Titular

Salvador R. Maldonado
RIEDER & CIA. S.A.S.
 Lic. Salvador R. Maldonado J. Rodolfo Rieder
 APODERADO



SIEMENS



32

Rieder internet

RIEDERUSADOS

Asunción, 29 de octubre de 2018


A los señores
Accionistas de Rieder & Cía. S.A.C.I.
Presente

De mi mayor consideración:

Conforme a las disposiciones legales y estatutarias de la empresa, he examinado el Balance General, el Cuadro de Resultados correspondiente al ejercicio intermedio cerrado al 30 de setiembre de 2018.

La revisión consistió en comprobaciones de la contabilidad y de la documentación contenida en la misma.

Los estados contables revisados, surgen de los registros contables conformes a normas de Contabilidad legales y fiscales vigentes y en mi opinión, presentan razonablemente la situación financiera de la empresa al 30 de setiembre de 2018, por lo que recomiendo su aprobación.



LIC. GERD H. THIEDE
Sindico Titular

RIEDER & CIA.

ACTA DE DIRECTORIO N.º 1658.


En la ciudad de Asunción, Capital de la República del Paraguay, a los treinta y un días del mes de octubre del año dos mil dieciocho, siendo las 10:00 horas, se reúne el Directorio de Rieder & Cía. S.A.C.I. en su local social, bajo la presidencia del Sr. Juan Rodolfo Rieder y con la asistencia de los señores directores Francisco Rieder, Carlos E. Rieder, Jorge O. Rieder, Hilda J. Rieder y el Síndico Titular Lic. Gerd H. Thiede.

Al inicio de la sesión se da lectura al acta anterior siendo aprobada sin modificación.

El presidente del Directorio Sr. Juan Rodolfo Rieder manifiesta que el motivo de la sesión es el estudio del Balance General, Cuadro de Ganancias y Pérdidas, Notas a los Estados Contables, Anexos, Estado de Variación del Patrimonio Neto y el Estado de Origen y Aplicación de Fondos, intermedio cerrado el 30 de septiembre del 2018.

Luego del análisis y consideración de todas las documentaciones presentadas, el Directorio resuelve aprobar por unanimidad el Balance General, Cuentas de Ganancias y Pérdidas, las Notas a los Estados Contables, Anexos, Estado de Variación del Patrimonio Neto y el Estado de Origen y Aplicación de Fondos, intermedio al 30 de septiembre del 2018.

Sin otro asunto que tratar se levanta la sesión siendo las 11:30 horas.




Francisco Rieder
Vice-Presidente




Juan Rodolfo Rieder
Presidente




Carlos E. Rieder
Director



Jorge O. Rieder
Director



Hilda J. Rieder
Director



Lic. Gerd H. Thiede
Síndico



SIEMENS

VALTRA

Rieder Internet

RIEDERUSADOS