

RIEDER & CIA.

Firmado al solo efecto de su identificación
con el Diccionario de fecha

11 ABR. 2019

GESTION EMPRESARIAL
REGIS PRO CNY 961

BALANCE GENERAL 31 DE DICIEMBRE 2018 Y 2017 (Expresado en guaraníes)

| ACTIVO | 2018 | 2017 |
|---|------------------------|------------------------|
| ACTIVO CORRIENTE | | |
| DISPONIBLE | | |
| Caja y Bancos - Nota 3, Anexo G | 11,090,617,162 | 27,465,590,648 |
| | 11,090,617,162 | 27,465,590,648 |
| EXIGIBLES | | |
| Clientes - Nota 4, Anexo G | 192,508,326,860 | 174,160,153,802 |
| Previsión para Cuentas Incobrables - Nota 2.g), Nota 4, Anexo E | (4,606,408,694) | (3,874,998,389) |
| Anticipo a Proveedores del Exterior - Nota 5, Anexo G | 5,170,268,998 | 7,383,694,107 |
| Anticipo de Impuesto a la Renta Regimen Especial | 125,055,945 | 125,055,945 |
| Retención de IVA | 10,776,348,034 | 5,096,697,601 |
| Otros Créditos - Nota 6, Anexo G | 13,833,531,813 | 13,818,920,371 |
| Previsión para Cuentas Incobrables - Nota 2.g), Nota 6, Anexo E | (871,000,000) | (871,000,000) |
| | 216,936,122,956 | 195,838,523,437 |
| EXISTENCIAS | | |
| Mercaderías - Nota 2.f), Nota 7 | 159,183,948,914 | 153,129,503,271 |
| Previsión por obsolescencia - Anexo E | (3,055,555,917) | (7,665,555,917) |
| | 156,128,392,997 | 145,463,947,354 |
| GASTOS ADELANTADOS | | |
| Seguros a Devengar | 91,727,738 | 46,890,057 |
| Intereses a Devengar | 632,231,599 | 1,479,368,427 |
| Otros Gastos a Devengar - Nota 8 | 8,168,675,678 | 6,317,478,793 |
| | 8,892,635,015 | 7,843,737,277 |
| Ingresos Diferidos - Nota 9 | (51,123,255,409) | (183,831,940,412) |
| MENOS: Gastos Incurridos - Nota 9 | 174,746,551,717 | 216,864,677,753 |
| | 123,623,296,308 | 33,032,737,341 |
| Total Activo Corriente | 516,671,064,438 | 409,644,536,057 |

Las Notas y Anexos que se adjuntan forman parte de los Estados Financieros


Lic. MIGUEL ANGELO SOLAN GIMENEZ
CONTADOR
Pat. Profesional 010-0038947
R.U.C. 2131626-0


Lic. Gerda H. Thiede
Síndico Titular


Lic. Salvador R. Maldonado J. Rodolfo Rieder
APODERADO

1



SIEMENS

VALTRA

Rieder internet

RIEDERUSADOS

RIEDER & CIA.



BALANCE GENERAL 31 DE DICIEMBRE 2018 Y 2017 (Expresado en guaraníes)


| ACTIVO | 2018 | 2017 |
|---|--------------------------|--------------------------|
| ACTIVO NO CORRIENTE | | |
| EXIGIBLES | | |
| Cientes - Nota 4 y Anexo G | 40,682,123,087 | 38,040,377,869 |
| | 40,682,123,087 | 38,040,377,869 |
| INVERSIONES | | |
| Títulos y Acciones - Nota 10 | 13,320,000,000 | - |
| Aportes a Otras Empresas - Nota 11 | 28,003,673,519 | 33,092,146,705 |
| | 41,323,673,519 | 33,092,146,705 |
| BIENES DE USO - Nota 2.e) y Anexo A | | |
| Costo Original y Revaluado | 752,434,870,390 | 727,772,537,053 |
| Depreciaciones Acumuladas | (92,711,137,854) | (82,040,109,216) |
| | 659,723,732,536 | 645,732,427,837 |
| CARGOS DIFERIDOS - Nota 12 y Anexo B | | |
| Valores Originales | 10,881,426,289 | 10,327,726,676 |
| Amortizaciones Acumuladas | (8,519,275,748) | (7,613,448,138) |
| | 2,362,150,541 | 2,714,278,538 |
| Total Activo No Corriente | 744,091,679,683 | 719,579,230,949 |
| TOTAL ACTIVO | 1,260,762,744,121 | 1,129,223,767,006 |

Las Notas y Anexos que se adjuntan forman parte de los Estados Financieros



Lic. MIGUEL ANGEL SOILAR CIMÉNEZ
CONTADOR
Pat. Profesional 010-0038847
R.U.C. 2131626 - 0


Lic. Gerd H. Thiede
Síndico Titular



RIEDER & CIA. S.A.C.I.
Lic. Salvador R. Maldonado J. Rodolfo Rieder
APODERADO



RIEDER & CIA.





BALANCE GENERAL 31 DE DICIEMBRE 2018 Y 2017 (Expresado en guaraníes)

| PASIVO | 2018 | 2017 |
|--|------------------------|------------------------|
| PASIVO CORRIENTE | | |
| EXIGIBLES | | |
| Proveedores del Exterior - Nota 13 y Anexo G | 28,067,024,076 | 39,727,320,753 |
| Letras por Pagar - Anexo G | 2,353,522,020 | 1,852,233,897 |
| Obligaciones Bancarias - Nota 14 y Anexo G | 260,121,421,199 | 280,094,675,872 |
| Bonos Bursátiles - Nota 15 y Anexo G | 45,737,250,000 | 23,804,250,000 |
| Intereses Bonos Bursátiles a Pagar | 18,763,313,646 | 13,921,594,534 |
| (Intereses Bonos Bursátiles no Devengados) | (19,348,915,979) | (13,770,572,620) |
| Acreedores Varios | 8,252,071,577 | 2,940,331,039 |
| Proveedores Locales | 9,633,698,813 | 5,702,524,979 |
| Intereses por Pagar | 17,968,667,450 | 14,578,970,044 |
| (Intereses no Devengados) | (17,753,303,477) | (12,992,278,556) |
| Provisiones Varias | 25,149,900,067 | 2,327,830,501 |
| Dirección de Grandes Contribuyentes | 1,038,207,524 | 1,082,508,259 |
| (Anticipo de Impuesto a la Renta) | (6,020,461,223) | (5,550,035,319) |
| Total Pasivo Corriente | 373,962,395,693 | 353,719,353,383 |
| PASIVO NO CORRIENTE | | |
| EXIGIBLES | | |
| Obligaciones Bancarias - Nota 14, Anexo G | 48,649,120,169 | 15,095,525,479 |
| Bonos Bursátiles - Nota 15, Anexo G | 232,693,500,000 | 169,023,750,000 |
| Provisiones Varias | - | 7,119,554,322 |
| Intereses por Pagar | 4,617,233,886 | 680,825,113 |
| Intereses Bonos Bursátiles a Pagar | 47,982,008,248 | 31,554,847,024 |
| Intereses no Devengados | (54,121,438,521) | (30,311,435,034) |
| Total Pasivo No Corriente | 279,820,423,782 | 193,163,066,904 |
| TOTAL PASIVO | 653,782,819,475 | 546,882,420,287 |

Las Notas y Anexos que se adjuntan forman parte de los Estados Financieros


Lic. MIGUEL ANGEL SOILAN GIMENEZ
CONTADOR
Pat. Profesional 010-0038947
R.U.C. 2131626-0


Lic. Gerd H. Thiede
Síndico Titular



RIEDER & CIA. S.A.C.I.
Lic. Salvador R. Maldonado J. Rodolfo Rieder
APODERADO



SIEMENS

VALEO

Rieder internet

RIEDER USADOS

RIEDER & CIA.



BALANCE GENERAL 31 DE DICIEMBRE 2018 Y 2017 (Expresado en guaraníes)

| PATRIMONIO NETO | 2018 | 2017 |
|---------------------------------------|--------------------------|--------------------------|
| CAPITAL SOCIAL | | |
| Capital Integrado | 476,000,000,000 | 319,480,000,000 |
| | 476,000,000,000 | 319,480,000,000 |
| RESERVAS | | |
| Reserva General | 23,563,108,493 | 19,980,366,668 |
| Reserva Legal | 11,149,286,793 | 10,773,554,507 |
| Reserva de Revalúo | 87,182,547,544 | 223,078,615,332 |
| | 121,894,942,830 | 253,832,536,507 |
| RESULTADOS | | |
| Acumulado | 1,946,068,387 | 1,946,068,387 |
| Del Ejercicio | 7,138,913,429 | 7,082,741,825 |
| | 9,084,981,816 | 9,028,810,212 |
| TOTAL PATRIMONIO NETO | 606,979,924,646 | 582,341,346,719 |
| TOTAL PASIVO Y PATRIMONIO NETO | 1,260,762,744,121 | 1,129,223,767,006 |
| Cuentas de orden. Nota 16 | | |
| Contratos en ejecución - G. | 164,336,504,804 | 832,681,347,840 |

Las Notas y Anexos que se adjuntan forman parte de los Estados Financieros


Lic. MIGUEL ANGELO SOÑLAN GIMÉNEZ
CONTADOR
Pat. Profesional 010-0038947
R.U.C. 2131626 - 0


Lic. Gerd H. Thiede
Síndico Titular



RIEDER & CIA. S.A.C.I.
Lic. Salvador R. Maldonado J. Rodolfo Rieder
APODERADO

Firmado en solo efecto de su identificación
con el balance de fecha
11 ABR. 2019
GESTION EMPRESARIAL
REGISTRO CNV 063




SIEMENS

VALTRA

Rieder internet

RIEDERUSADOS

RIEDER & CIA.



ESTADO DE RESULTADOS POR EL PERIODO COMPRENDIDO ENTRE EL 01 DE ENERO Y EL 31 DE DICIEMBRE DE 2018 Y 2017 (Expresado en guaraníes)

| | 2018 | 2017 |
|--|--------------------------|--------------------------|
| Ventas Netas | 194,653,986,769 | 180,065,190,704 |
| Menos | | |
| Costos de Mercaderías Vendidas | (126,570,085,867) | (112,942,449,719) |
| Costos de Servicios de Internet | (4,887,273,723) | (4,243,576,181) |
| RESULTADO BRUTO | 63,196,627,179 | 62,879,164,804 |
| Más | | |
| OTROS INGRESOS OPERATIVOS | | |
| Labor Taller | 10,803,757,553 | 11,137,504,210 |
| Ingresos Netos por Proyectos | 46,536,051,468 | 24,375,484,729 |
| Intereses Caja de Ahorro | 8,229,446 | 23,366,043 |
| Comisiones Cobradas | 912,958,443 | 1,316,715,716 |
| Descuentos Obtenidos | 1,260 | 33,190 |
| Diferencias de Cambio - Neto | 0 | 4,402,947,665 |
| Intereses Cobrados | 6,436,128,370 | 1,975,503,182 |
| Otros Ingresos | 4,293,566,205 | 5,878,678,178 |
| | 68,990,692,745 | 49,110,232,913 |
| Menos | | |
| GASTOS DE EXPLOTACIÓN - Anexo H | | |
| Gastos de Administración | (15,737,907,209) | (15,612,394,393) |
| Gastos de Ventas | (42,708,033,327) | (38,110,596,477) |
| Seguros Pagados | (1,190,386,326) | (1,092,329,592) |
| Cuentas Incobrables | (664,918,459) | (479,790,638) |
| Gastos Impositivos | (2,226,109,094) | (2,056,423,815) |
| Depreciaciones de Bienes de Uso | (7,690,722,794) | (7,072,672,134) |
| Amortización de Cargos Diferidos | (1,215,453,243) | (1,107,842,400) |
| Reserva Legal | (375,732,286) | (372,775,886) |
| GASTOS FINANCIEROS - Anexo H | | |
| Gastos Bancarios | (1,562,728,269) | (1,941,295,048) |
| Diferencias de Cambio - Neto | (6,559,657,240) | 0 |
| Intereses Pagados | (26,666,026,952) | (26,620,356,796) |
| Gastos de Bolsa de Valores | (548,044,885) | (117,842,464) |
| Intereses Bonos Bursátiles | (16,864,478,887) | (9,239,827,990) |
| | (124,010,198,971) | (103,824,147,633) |
| RESULTADO ANTES DE IMPUESTO | 8,177,120,953 | 8,165,250,084 |
| Impuesto a la Renta - Anexo H | (1,038,207,524) | (1,082,508,259) |
| RESULTADO DEL EJERCICIO | 7,138,913,429 | 7,082,741,825 |

Las Notas y Anexos que se adjuntan forman parte de los Estados Financieros

Lic. MIGUEL ANGEL SOLAN GIMENEZ
CONTADOR
Pat. Profesional 010-0036947
R.U.C. 2131626-0

Lic. Gerd H. Thiede
Sindico Titular

5

Lic. Salvador R. Maldonado
APODERADO

J. Rodolfo Rieder



SIEMENS



Rieder internet

RIEDERUSADOS

**ESTADO DE VARIACIÓN DEL PATRIMONIO NETO
AL 31 DE DICIEMBRE DE 2018 Y 2017
(Expresado en guaraníes)**

| Concepto | CAPITAL | | RESERVAS | | | RESULTADOS | | TOTAL |
|--|------------------------|----------------------------------|-----------------------|-----------------------|------------------------|----------------------|----------------------|------------------------|
| | Integrado | Anticipo para Aumento de Capital | Generales | Legal | De Revalúo | Acumulado | Del Ejercicio | |
| Saldo al 31 de diciembre de 2017 | 319,480,000,000 | 0 | 19,980,366,668 | 10,773,554,507 | 223,078,615,332 | 1,946,068,387 | 7,082,741,825 | 582,341,346,719 |
| Transferencia utilidades de 2017 a Resultados Acumulados | - | - | - | - | - | 7,082,741,825 | -7,082,741,825 | 0 |
| Distribución de Utilidades | - | - | - | - | - | -3,500,000,000 | - | (3,500,000,000) |
| Integración de Capital | 156,520,000,000 | - | - | - | -156,520,000,000 | - | - | 0 |
| Capitalizaciones | - | - | - | - | - | - | - | 0 |
| Reservas | - | - | 3,582,741,825 | - | - | -3,582,741,825 | - | 0 |
| Emisión de Acciones | - | - | - | - | - | - | - | 0 |
| Reserva del Ejercicio | - | - | - | 375,732,286 | 20,623,932,212 | - | - | 20,999,664,498 |
| Resultado del Ejercicio | - | - | - | - | - | - | 7,138,913,429 | 7,138,913,429 |
| Saldo al 31 de diciembre de 2018 | 476,000,000,000 | 0 | 23,563,108,493 | 11,149,286,793 | 87,182,547,544 | 1,946,068,387 | 7,138,913,429 | 606,979,924,646 |
| Saldo al 31 de diciembre de 2017 | 319,480,000,000 | 0 | 19,980,366,668 | 10,773,554,507 | 223,078,615,332 | 1,946,068,387 | 7,082,741,825 | 582,341,346,719 |

Las Notas y Anexos que se adjuntan forman parte de los Estados Financieros


Lic. MIGUEL ANGEL SOILAN GIMENEZ
CONTADOR
Pat. Profesional 010-0038947
R.U.C. 2131626-0


Lic. Gerd H. Thiede
Síndico Titular



RIEDER & CIA. S.A.C.
Lic. Salvador R. Maldonado
APODERADO
J. Rodolfo Rieder

Firmado al solo efecto de su insinuación
con el Dictamen de fecha
11 ABR. 2019
GESTION EMPRESARIAL
REGISTRO CNY 683



SIEMENS

VOLVO

Rieder

Internet

RIEDER/USADOS

RIEDER & CIA.

Firmado al solo efecto de su interdicción
con el Dictamen de fecha

11 ABR. 2019

GESTIÓN EMPRESARIAL
REGISTRO CNV 093

ESTADO DE ORIGEN Y APLICACIÓN DE FONDOS POR EL PERIODO COMPRENDIDO ENTRE EL 01 DE ENERO Y EL 31 DE DICIEMBRE DE 2018 Y 2017 (Expresado en Guaraníes)

| | 2018 | 2017 |
|--|--------------------------|-------------------------|
| Conciliación del Resultado Neto con el Efectivo y Equivalente de Efectivo proveniente de las Actividades de Operación | | |
| Utilidad del Ejercicio | 7,138,913,429 | 7,082,741,825 |
| Más: Ajustes a la Utilidad del Ejercicio | | |
| Depreciaciones Bienes de Uso | 7,690,722,794 | 13,516,592,785 |
| Amortización de Cargos Diferidos | 1,215,453,243 | 766,608,387 |
| Ajustes al Activo Fijo | (297,724,261) | 2,798,955,589 |
| Reserva Legal | 375,732,286 | 558,476,427 |
| Ajustes por Fusión | 0 | (23,353,965,129) |
| Resultado Neto antes de cambios en el Capital Operativo | 16,123,097,491 | 1,369,409,884 |
| Cargos y Abonos por cambios en el Activo y Pasivo | | |
| (Aumento) Disminución Neto de Exigibles | (24,470,755,041) | (13,886,560,829) |
| (Aumento) Disminución Neto de Existencias | (6,054,445,643) | (20,980,352,534) |
| (Aumento) Disminución Neto de Gastos Adelantados | (1,048,897,738) | (542,679,084) |
| (Aumento) Disminución Neto de Cargos Diferidos | (553,699,613) | (1,242,506,236) |
| Aumento (Disminución) Neto de Obligaciones Comerciales | (1,916,094,182) | (1,487,404,306) |
| Aumento (Disminución) Neto de Provisiones y Deudas Fiscales | 15,187,788,605 | 2,350,391,398 |
| Aumento (Disminución) de Ganancias a Realizar | (90,590,558,967) | 6,555,104,218 |
| | (109,446,662,579) | (29,234,007,373) |
| Aumento (Disminución) del Efectivo y Equivalente de Efectivo proveniente de la Actividad de Operación | (93,323,565,088) | (27,864,597,489) |
| Actividades de Inversión | | |
| Adquisición y/o Construcción de Bienes de Uso | (4,948,586,349) | (27,618,673,493) |
| Inversiones en Otras Empresas | (8,231,526,814) | 452,675,495 |
| Aumento (Disminución) del Efectivo y Equivalente de Efectivo proveniente de la Actividad de Inversión | (13,180,113,163) | (27,165,997,998) |
| Actividades de Financiamiento | | |
| Aumento (Disminución) Neto de Obligaciones Financieras | 93,628,704,765 | 50,880,098,927 |
| Aumento de Capital por Fusión | 0 | 9,480,000,000 |
| Distribución de dividendos | (3,500,000,000) | (2,500,000,000) |
| Aumento (Disminución) del Efectivo y Equivalente de Efectivo proveniente de la Actividad de Financiamiento | 90,128,704,765 | 57,860,098,927 |
| Aumento Neto de Efectivo y Equivalente de Efectivo | (16,374,973,486) | 2,829,503,440 |
| Saldo Efectivo y Equivalente de Efectivo al inicio | 27,465,590,648 | 24,636,087,208 |
| Saldo Efectivo y Equivalente de Efectivo al finalizar el Ejercicio | 11,090,617,162 | 27,465,590,648 |

Las Notas y Anexos que se adjuntan forman parte de los Estados Financieros

Lic. MIGUEL ANGEL SOLAN GIMÉNEZ
CONTADOR
Pat. Profesional. 010-0038947
R.U.C. 2131626-0

Lic. Gerd H. Thiede
Sindico Titular

7

RIEDER & CIA. S.A.C.I.
Lic. Salvador R. Maldonado J. Rodolfo Rieder
APODERADO



SIEMENS

VAIIRA

Rieder internet

RIEDER USADOS

NOTAS A LOS ESTADOS FINANCIEROS AL 31 DE DICIEMBRE DE 2018

1. El Ente.

"Rieder & Compañía" Sociedad Anónima, Comercial e Industrial fue constituida por Escritura Pública pasada ante el Escribano Don Saúl Martínez Fretes, en fecha 2 de junio de 1964, habiéndose aprobado los mismos y reconocida su personería jurídica por Decreto del Poder Ejecutivo de la Nación N° 5880 de fecha 30 de junio de 1964 e inscripto en el Registro Público de Comercio. Los estatutos vigentes de la sociedad constan en Escritura Pública N° 418 de fecha 13 de mayo de 1996, inscripta en el Registro de Personas Jurídicas y Asociaciones bajo el N° 302 de fecha 1° de julio de 1996 y en el Registro Público de Comercio bajo el N° 662 en fecha 12 de julio de 1996. Según Escritura Pública N° 88 de fecha 23 de junio de 1999, por acta de asamblea general extraordinaria N° 37 de fecha 20 de abril de 1999, fue aprobado el aumento del capital autorizado a Gs. 60.000.000.000, el cual se encuentra totalmente integrado. Asimismo, según Escritura Pública N° 73 de fecha 23 de noviembre de 2004, por acta de asamblea general extraordinaria N° 44 de fecha 05 de noviembre de 2004, fue aprobado el aumento del capital social a Gs. 83.000.000.000, el cual se encuentra totalmente integrado. De la misma forma, a través de la mencionada escritura, se ha realizado las modificaciones de los estatutos sociales a los efectos de adecuarlo a las normas legales del Mercado de Valores, y de esa forma permitir a la empresa realizar oferta pública de valores con el fin de captar recursos financieros para capital operativo, proyectos e inversiones. Asimismo, según Escritura Pública N° 67 de fecha 20 de mayo de 2010, por acta de asamblea general extraordinaria N° 51 de fecha 21 de abril de 2010, fue aprobado el aumento del capital social a Gs. 125.000.000.000, el cual se encuentra totalmente integrado. Según Escritura Pública N° 107 de fecha 11 de junio de 2013, por acta de asamblea general extraordinaria N° 55 de fecha 30 de abril de 2013, fue aprobado el aumento del capital social a Gs. 250.000.000.000, el cual se encuentra totalmente integrado. Según Escritura Pública N° 136 de fecha 11 de noviembre de 2016, por acta de asamblea general extraordinaria N° 59 de fecha 27 de abril de 2016, fue aprobado el aumento del capital social a Gs. 310.000.000.000, el cual se encuentra totalmente integrado. Por Escritura Pública N° 59 de fecha 19/09/2017 fue protocolizado la fusión de Postillón S.A. como sociedad absorbida y Rieder & Cía. S.A.C.I., como sociedad absorbente y eleva el capital social autorizado a G. 650.000.000.000 de los cuales G. 476.000.000.000 se encuentran integrados.

La Sociedad tendrá una duración de cincuenta (50) años contados a partir del día en que la modificación de los estatutos sociales sea registrada en los correspondientes Registros Públicos, pudiendo ser prorrogado su término o anticiparse su disolución por resolución de la Asamblea General de Accionistas.

2. Políticas de Contabilidad.

La Sociedad adopta sus políticas de contabilidad, siguiendo los lineamientos generales de las prácticas contables usuales.

a) Moneda de cuenta.

Los presentes estados financieros, han sido preparados en base a la moneda oficial del Paraguay, el guaraní.

Lic. Gerardo H. Thiede
Síndico Titular

Lic. Salvador R. Maldonado J. Rodolfo Rieder




SIEMENS

VALTRA

Rieder internet

RIEDER

Lic. Miguel Ángel Fernández
CONTADOR
TEL. Profesional 011-0038947
R.O.C. 2131025-0.



b) Efectos de la inflación.

Los estados financieros han sido preparados en base a cifras históricas, sin considerar el efecto que las variaciones en el poder adquisitivo de la moneda local pudieran tener sobre los rubros no monetarios que los componen, debido a que la corrección monetaria no es un principio de contabilidad de aceptación generalizada ni una norma vigente en el Paraguay. Constituye una excepción al criterio descrito, el ajuste por diferencia de cambio y el revalúo obligatorio de los bienes del activo fijo en virtud a lo que establece la Ley 125/91.

c) Moneda Extranjera.

Los activos en moneda extranjera se valúan al tipo de cambio comprador vigente a la fecha de cierre y los pasivos se valúan al tipo de cambio vendedor, de conformidad con principios de contabilidad generalmente aceptados.

Las diferencias netas de cambio devengadas por fluctuaciones en los tipos de cambio entre las fechas de concertación de las operaciones y su liquidación o valuación al cierre del período se imputan a la cuenta Diferencias de Cambio del Estado de Resultados.

La empresa mantiene como política realizar los ajustes por diferencia en el tipo de cambio al cierre de cada mes durante el ejercicio.

d) Reconocimiento de ingresos y egresos.

Para el reconocimiento de las ganancias y pérdidas se ha aplicado el principio de lo devengado excepto los intereses moratorios que, en algunos casos, se contabilizan en el momento del cobro.

e) Valuación de bienes de uso.

Los bienes son revaluados anualmente de acuerdo al artículo 12 de la Ley Nº 125/91 (actualizada), considerando los coeficientes de actualización suministrados por el Ministerio de Hacienda a tal efecto.

Las depreciaciones son computadas a partir del mes siguiente de la incorporación con cargo a resultados del ejercicio, utilizando el sistema lineal, a tasas que están dentro de los límites permitidos por las leyes tributarias y que se consideran adecuadas para extinguir el valor bruto de los bienes al fin de su vida útil. El costo, la revaluación y la depreciación acumulada de los bienes vendidos o retirados, son eliminados de las cuentas del activo, y la ganancia o pérdida es aplicada a resultados.

f) Valuación de existencias.

Las Unidades Nuevas (Automóviles, Tractores, Implementos Agrícolas y Maquinarias Pesadas) se valúan a su costo de adquisición, inferior a su valor de realización.

Lic. MIGUEL ANGELO BÓLAN GÓMEZ
CONTADOR
Pat. Profesional 010-0038547
R.U.C. 2131626 - 0

Lic. Gerd H. Thiede
Sindico Titular

9

RIEDER & CIA, S.A.C.I.
Lic. Salvador R. Maldonado J. Rodolfo Rieder
APODERADO
RIEDER USADOS



RIEDER & CIA.

Las unidades usadas tomadas como parte de pago son incorporadas al inventario al valor de tasación practicado por la empresa más todos los gastos de acondicionamiento del bien para su posterior venta.

Los inventarios de Repuestos, Materiales Telefónicos e Industriales están valuados al costo promedio ponderado.

g) Previsión por incobrables.

La empresa constituye provisiones para deudores de dudoso cobro a los efectos de regularizar aquellos créditos que, a entender de la Dirección, presentan riesgos de su total recuperación.

3. Disponibilidades.

Comprende; en guaraníes:



| | Moneda | Saldo M/E | 2018 | 2017 |
|------------------------------|--------|------------|----------------------|----------------------|
| Caja | | | | |
| Guaraníes | Gs. | - | 1.248.411.285 | 2.506.476.459 |
| Dólares | US\$ | 942,76 | 5.618.853 | 3.581.802 |
| Reales | R\$ | - | 0 | 337.600 |
| Total en Caja (a) | | | 1.254.030.138 | 2.510.395.861 |
| Bancos | | | | |
| Banco Amambay | Gs. | - | 10.480.415 | 68.786.903 |
| Banco Amambay | US\$ | 275,89 | 1.644.304 | 139.200.242 |
| Banco Atlas | US\$ | - | 0 | 75.779.582 |
| Banco Atlas | Gs. | - | 3.318.323 | 0 |
| Banco Atlas | US\$ | 28.981,25 | 172.728.250 | 184.407.170 |
| Banco Continental S.A.E.C.A. | Gs. | - | 36.310.195 | 239.404.879 |
| Banco Continental S.A.E.C.A. | US\$ | 22.630,21 | 134.876.052 | 120.531.571 |
| Banco Nación Argentina | Gs. | - | 3.538.151 | 14.411.305 |
| Banco Nación Argentina | US\$ | 1.305,87 | 7.782.985 | 24.847.796 |
| Banco Do Brasil | Gs. | - | 4.298.301 | 98.383.001 |
| Banco Do Brasil | US\$ | 2.108,33 | 12.565.647 | 77.602.064 |
| Banco Familiar S.A.E.C.A. | Gs. | - | 134.911.415 | 2.392.588 |
| Banco Familiar S.A.E.C.A. | US\$ | 18.583,60 | 110.758.256 | 24.189.970 |
| Banco GNB Paraguay | Gs. | - | 230.481.811 | 489.750.382 |
| Banco GNB Paraguay | US\$ | 55.997,94 | 333.747.722 | 4.229.158.000 |
| Banco Interfisa S.A.E.C.A. | Gs. | - | 307.775.063 | 130.460.434 |
| Banco Interfisa S.A.E.C.A. | US\$ | 77,87 | 464.105 | 17.128.926 |
| Banco Itapúa S.A.E.C.A. | Gs. | - | 10.871.590 | 12.694.756 |
| Banco Itapúa S.A.E.C.A. | US\$ | 3.022,94 | 18.016.722 | 3.169.105 |
| Banco Itaú Paraguay S.A. | Gs. | - | 2.437.953.460 | 8.864.095.402 |
| Banco Itaú Paraguay S.A. | US\$ | 78.764,54 | 469.436.658 | 880.929.945 |
| Banco Nacional de Fomento | Gs. | - | 2.844.192 | 97.794.856 |
| Banco Regional S.A.E.C.A. | Gs. | - | 27.760.443 | 552.558.480 |
| Banco Regional S.A.E.C.A. | US\$ | 5.457,37 | 32.525.925 | 82.068.575 |
| Bancop S.A. | Gs. | - | 79.933.764 | 422.582.416 |
| Bancop S.A. | US\$ | 5.393,43 | 32.144.843 | 6.073.049 |
| BBVA Banco | Gs. | - | 286.386.348 | 1.330.763.591 |
| BBVA Banco | US\$ | 568.230,93 | 3.386.656.343 | 2.787.866.264 |
| Financiera El Comercio | Gs. | - | 9.893.501 | 3.584.106 |
| Financiera El Comercio | US\$ | 1.753,68 | 10.451.933 | 40.782.484 |
| Financiera Río S.A. | US\$ | 71,40 | 475.544 | 398.412 |
| Financiera Río S.A. | Gs. | - | 1.496.153 | 1.861.457 |

Miguel Ángel Solán Giménez
CONTADOR
Prof. Profesional 010-0038947
R.U.C. 2131626 - 0

Lic. Gerardo H. Thiede 10
Sindico Titular

RIEDER & CIA. S.A.C.I.
Lic. Salvador R. Maldonado
APODERADO J. Rodolfo Rieder



SIEMENS

VATRA

Rieder internet

RIEDER USADOS

RIEDER & CIA.

| | Moneda | Saldo M/E | 2018 | 2017 |
|---|--------|------------|-----------------------|-----------------------|
| Solar Financiera S.A.E.C.A. | US\$ | 113.769,51 | 678.066.280 | 800.421.538 |
| Sudameris Bank S.A.E.C.A. | Gs. | - | 375.216.098 | 467.702.039 |
| Sudameris Bank S.A.E.C.A. | Euros | 1.868,67 | 12.766.753 | 11.056.077 |
| Sudameris Bank S.A.E.C.A. | US\$ | 19.343,99 | 115.290.180 | 223.052.018 |
| TU Financiera | Gs. | - | 478.539 | 467.963 |
| Visión Banco S.A.E.C.A. | Gs. | - | 95.828.844 | 31.307.704 |
| Visión Banco S.A.E.C.A. | US\$ | 18.728,21 | 111.620.132 | 361.632.881 |
| Total en Bancos (b) | | | 9.701.741.240 | 22.919.297.882 |
| Otros Valores | | | | |
| Valores al Cobro | Gs. | - | 134.845.784 | 333.383.109 |
| Cheques Diferidos | Gs. | - | 0 | 279.779.379 |
| Cheques Diferidos | US\$ | - | 0 | 1.422.734.371 |
| Total en Otros Valores (c) | | | 134.845.784 | 2.035.896.905 |
| Total Disponible (a) + (b) + (c) | | | 11.090.617.162 | 27.465.590.648 |

4. Clientes.

Este rubro está compuesto por facturas y comisiones pendientes de cobro y se compone, en guaraníes:

| | 2018 | 2017 |
|--|------------------------|------------------------|
| Corto Plazo | | |
| Cientes | 192.508.326.860 | 174.160.153.802 |
| Previsión para Cuentas Incobrables – Anexo E | (4.606.408.694) | (3.874.998.389) |
| Total Corto Plazo | 187.901.918.166 | 170.285.155.413 |
| Largo Plazo | | |
| Cientes | 40.682.123.087 | 38.040.377.869 |
| Total Largo Plazo | 40.682.123.087 | 38.040.377.869 |
| Total | 228.584.041.253 | 208.325.533.282 |

5. Anticipo de Proveedores del Exterior.

Este rubro está compuesto por anticipos realizados tanto para el inicio de la producción o envío de mercaderías en el área automotriz como RENAULT DO BRASIL, RENAULT ARGENTINA, VOLVO CAR, etc. o para el envío de repuestos de la línea automotriz. Además, anticipos a los proveedores del área de Energía y Proyectos (SIEMENS AG, SIEMENS COLOMBIA, ETC.) tendientes al envío posterior de los materiales y equipos necesarios en los proyectos de infraestructura

El saldo se compone como sigue:

| | 2018 | 2017 |
|------------------|---------------|---------------|
| Siemens Colombia | 3.607.778.720 | 3.381.200.051 |
| Siemens AG | 28.116.061 | 575.784.018 |
| Siemens S.A | 0 | 623.614.554 |
| Siemens Ltda. | 0 | 435.240.000 |
| Valtra Do Brasil | 0 | 293.714.069 |
| Siemens Unify | 296.962.065 | 278.078.243 |
| Chevron Brasil | 200.628.942 | 259.790.738 |

Miguel Ángel Gollán Giménez
 CONTADOR
 Profesional 010-0038547
 R.U.C. 2131628-0



RENAULT
 Power to life



SIEMENS



Rieder Internet

Lic. Salvador R. Maldonado
 RIEDER & CIA. S.A. SUC. APODERADO
 Lic. Rodolfo Rieder

RIEDER & CIA.


| | 2018 | 2017 |
|------------------------------------|----------------------|----------------------|
| Jinan Createk | 16.215.074 | 200.880.000 |
| Volvo Car | 13.227.074 | 181.105.875 |
| Geely | 117.240.829 | 151.389.473 |
| Renault Do Brasil | 0 | 79.260.831 |
| Amperis Products | 0 | 73.773.180 |
| Sirioed SAS | 0 | 71.537.553 |
| Thorne & Derrick | 66.579.398 | 65.797.453 |
| Unify Gmbh | 57.510.068 | 56.902.045 |
| Foton International | 91.671.594 | 49.556.761 |
| Tulsidas | 34.758.005 | 42.376.194 |
| Hiscox Insurance | 43.210.000 | 40.455.000 |
| Premier Software | 41.553.120 | 38.903.760 |
| Tianji City | 19.966.775 | 33.128.237 |
| Renaults SAS | 85.526.000 | 0 |
| VTF Latin America S.A. | 78.570.680 | 0 |
| PFISTERER S.A. | 69.923.539 | 0 |
| SHANGHAI ALLEN BEARING CO., LTD | 40.906.758 | 0 |
| MOTO PECAS TRANSMISSOES S.A. | 32.547.381 | 0 |
| TRANSWORLD IMPORT AND EXPORT LTDA. | 29.502.000 | 0 |
| Proveedores Varios | 197.874.914 | 451.256.072 |
| Total Anticipos | 5.170.268.998 | 7.383.694.107 |

6. Otros Créditos.

En este rubro se exponen las facturas con cargo a nuestras representadas por los servicios de garantía brindadas a los clientes, cuyos vehículos y maquinarias se encuentran dentro de la mencionada garantía. Facturas por aportes comerciales realizadas por las representadas, etc.

El saldo se compone como sigue:

Deudores Varios
 Garantía y Reclamos
 Recibos a Aplicar
 Dirección General de Aduanas
 Depósitos en Garantía
 Valtra do Brasil Reclamos
 Renault Argentina - Reclamos
 Volvo Truck - Reclamos
 Volvo Car - Reclamos
 Volvo Construcción - Reclamos
 Volvo Bus - Reclamos
 Siemens - Reclamos
 Jacto - Reclamos
 JF - Reclamos
 Metasa - Reclamos
 Civemasa - Reclamos
 Implementos Valtra - Reclamos
 Deutz - Reclamos
 Mahindra - Reclamos
 SDLG - Reclamos
 Reclamos a Fábrica
 Agencia Domínguez
 Alquileres Pág. Por Adelantado
 Cuenta en Suspenso
 Documentos por Cobrar
 Redondeo
 Adelanto a proveedores locales



| | 2018 | 2017 |
|---------------|---------------|------|
| 2.839.852.968 | 5.396.899.376 | |
| 1.864.518.811 | 1.835.526.418 | |
| 14.968.775 | 3.169.408 | |
| 0 | (19.126.253) | |
| 136.105.824 | 134.287.642 | |
| (315.131.447) | (9.105.340) | |
| 88.794.664 | 146.041.894 | |
| (319.572.217) | (147.860.315) | |
| 13.137.754 | 172.563.076 | |
| (157.310.365) | (166.317.171) | |
| 294.260.844 | 122.416.871 | |
| 261.326 | 261.326 | |
| 41.178.675 | 41.178.675 | |
| 11.967.968 | 11.967.968 | |
| 3.483.624 | 3.483.624 | |
| 552.020 | 552.020 | |
| (54.024.163) | (54.024.163) | |
| 191.803.859 | 191.803.859 | |
| 47.729.740 | 47.729.740 | |
| 25.655.102 | 25.655.102 | |
| (68.174.723) | 0 | |
| 23.059.732 | 50.674.580 | |
| 26.999.959 | 188.999.981 | |
| 380.435.196 | 325.726.148 | |
| 5.795.735.165 | 5.516.448.132 | |
| 0 | (32.228) | |
| 1.344.897.918 | 0 | |

Lic. Gerd H. Thiede
 Sindico Titular

Lic. Salvador R. Maldonado
 RIEDER & CIA. S.A. SUC. ROSARIO
 J. Rodolfo Rieder

MIGUEL ANSEL SOLAR GIMENEZ
 CONTADOR
 Profesional 010-0038847
 R.U.C. 2131626-0



RIEDER & CIA.

| | | |
|-----------------------------|-----------------------|-----------------------|
| Cheques Diferidos – Gs. | 836.981.148 | 0 |
| Cheques Diferidos – USD | 765.413.655 | 0 |
| Total Otros Créditos | 13.833.531.812 | 13.818.920.371 |
| Previsiones Otros Créditos | (871.000.000) | (871.000.000) |
| Total Previsiones | (871.000.000) | (871.000.000) |
| Total | 12.962.531.812 | 12.947.920.371 |

7. Existencias.

Este rubro comprende; en guaraníes:

| | 2018 | 2017 |
|------------------------------------|------------------------|------------------------|
| Repuestos | 43.210.018.634 | 43.894.272.917 |
| Importaciones en curso | 20.353.859.601 | 22.113.126.011 |
| Tractores Valtra | 12.765.720.629 | 7.754.229.366 |
| Kuhn Implementos Agrícolas | 389.068.801 | 549.996.052 |
| Implementos Valtra | 365.873.120 | 669.351.228 |
| Sembradora Valtra | 373.335.862 | 1.263.961.134 |
| Plantadora Valtra | 1.428.783.634 | 2.264.863.272 |
| Materiales de comunicación | 2.939.964.501 | 2.782.904.585 |
| Materiales TEL | 965.796.041 | 965.796.041 |
| CIVEMASA | 13.152.404 | 13.152.404 |
| Ordenes de trabajo material | 7.200.545.979 | 17.002.762.470 |
| Materiales eléctricos industriales | 10.474.303.206 | 9.894.934.568 |
| Automóviles usados Renault | 1.122.153.380 | 2.910.257.908 |
| Automóviles usados Volvo | 17.003.475.485 | 14.221.189.394 |
| Automóviles usados Tractores | 2.565.153.217 | 0 |
| Automóviles Renault | 14.657.851.185 | 3.873.171.894 |
| Equipos en arrendamiento | 103.766.806 | 103.766.806 |
| Automóviles Volvo | 5.432.628.188 | 7.530.334.345 |
| Productos GSM | 1.462.706.222 | 1.462.706.222 |
| Ordenes de trabajo labor | 2.466.717.533 | 671.619.531 |
| Tractores usados | 0 | 1.943.949.231 |
| Unidades usadas en trámite Renault | 23.280.000 | 70.138.820 |
| Unidades usadas en trámite Volvo | 502.438.902 | 1.020.547.499 |
| Motoniveladora | 1.071.255.497 | 1.068.287.515 |
| Implementos agrícolas | 204.590.078 | 72.219.244 |
| Implementos usados en trámite | 268.144.178 | 268.144.178 |
| Excavadora | 3.476.931.786 | 4.323.815.965 |
| Excavadora usada | 1.085.503.465 | 327.297.994 |
| Buses Volvo | 530.832.185 | 530.832.185 |
| Mahindra | 3.164.121.349 | 0 |
| JF Maquinas Agrícolas | 13.294.267 | 13.294.267 |
| Forestación | 3.548.682.779 | 3.548.580.225 |
| | 159.183.948.914 | 153.129.503.271 |



8. Otros Gastos a devengar.

En este rubro se imputan los gastos realizados por la empresa que son amortizados y reconocidos como gastos y son las siguientes cuentas: Uniformes proveídos al personal mecánico, papelería y útiles, gastos de Bolsa, etc.

El saldo se compone como sigue:

ANGEL ANGELO BOLAN GIMENEZ
CONTADOR
Profesional 010-0038947
R.U.C. 2131626-0

Lic. Gerd H. Thiede 13
Sindico Titular

Lic. Salvador R. Maldonado
APODERADO
RIEDER USADOS
J. Rodolfo Bieder



RENAULT
Passion for life



SIEMENS


VALTRA

Rieder internet

RIEDER USADOS

RIEDER & CIA.

Suscripciones A Vencer
Uniformes del Personal a Vencer
Papelería y Útiles
Varios a Vencer
Gastos de Casa de Bolsa
Costos Devaluados
Guías Forestales



| | 2018 | 2017 |
|--------------|----------------------|----------------------|
| | 102.918.328 | 56.604.601 |
| | 297.506.620 | 197.326.157 |
| | 1.878.659.225 | 1.703.040.059 |
| | 4.235.833.466 | 2.941.006.232 |
| | 1.636.207.138 | 1.401.950.843 |
| | 17.550.900 | 17.550.900 |
| Total | 8.168.675.678 | 6.317.478.793 |

Total

9. Ganancias a Realizar.

Comprenden facturaciones a clientes por venta de unidades a entregar, facturación por anticipos de obras de Energía, facturación por Certificación de los proyectos de infraestructura de Energía en las zonas sur, este y central del país por las obras de construcción y ampliación de las subestaciones, facturación por anticipos de trabajos de instalaciones de fibra óptica y redes telefónicas, facturación por servicios de mantenimiento de maquinarias a realizar y facturación adelantada para reposición de equipos de clientes y que serán reconocidos como resultado en el momento de la entrega del bien o de la prestación del servicio. Al 31 de diciembre de 2018, se compone de la siguiente manera:

| | 2018 | 2017 |
|--|------------------------|-----------------------|
| Ingresos a realizar | (51.123.255.409) | (183.831.940.412) |
| Costos aplicables a Ingresos no Realizados | 174.746.551.717 | 216.864.677.753 |
| Total | 123.623.296.308 | 33.032.737.341 |

10. Títulos y Acciones.

La empresa CITSA trabaja como subcontratista de los proyectos de energía que emprende RIEDER & CIA. S.A.C.I. En tal sentido, los aportes realizados a dicha empresa, han sido capitalizados conforme a la Asamblea General Ordinaria de Accionistas de CITSA No. 24 de fecha 14/09/2018. En la misma han sido integradas 1.772 acciones a G. 10.000.000. cada acción, de las cuales 1332 acciones corresponden a RIEDER & CIA. S.A.C.I., totalizando una inversión en dicha empresa de G. 13.320.000.000.

11. Aportes en Otras Empresas

Los aportes se refieren a las siguientes empresas: 1) **NOVAVIDA S.A.:** esta empresa es poseedora de propiedades inmuebles de alrededor de 13 hectáreas, al costado del Aeropuerto Internacional Silvio Pettirosi. La misma se dedicará a la actividad inmobiliaria y en este momento se halla estudiando un proyecto barrio cerrado. 2) **CITSA:** La empresa trabaja como subcontratista de los proyectos de energía que emprende RIEDER & CIA. S.A.C.I en las diferentes Licitaciones. 3) **Sudameris Leasing S.A.:** aportes realizados para la formalización de la empresa, que tendrá como objetivo exclusivo llevar a cabo operaciones de leasing o arrendamiento financiero. 4) **CPC S.A.:** esta empresa se dedica al rubro de telecomunicaciones.

M. B. G. E. ANITA SOLAN GIMÉNEZ
CONTADOR
Profesional (010-0638947
R.U.C. 2131626-0

Lic. Gerd H. Thiede
Sindico Titular

14

RIEDER & CIA. S.A.C.I.
Lic. Salvador R. Maldonado
APODERADO
J. Rodolfo Rieder



SIEMENS

VALTRA

Rieder internet

RIEDER/SABOS

RIEDER & CIA.

Están compuestos de los siguientes saldos:

| | 2018 | 2017 |
|-------------------|-----------------------|-----------------------|
| NOVAVIDA S.A. | 25.341.381.867 | 19.338.307.162 |
| CITSA | 5.089.543 | 13.325.089.543 |
| Sudameris Leasing | 428.750.000 | 428.750.000 |
| CPC S.A. | 2.228.452.109 | 0 |
| Total | 28.003.673.519 | 33.092.146.705 |

12. Cargos Diferidos.

Corresponden a gastos incurridos que se amortizan en 5 años y son: Catálogos y publicidad, Gastos de reorganización, Gastos de proy. E Inversión, Marcas, Licencia de Software y Licencia servicio internet.

El saldo se compone como sigue:

| | 2018 | 2017 |
|------------------------------------|----------------------|----------------------|
| Marcas | 4.846.050 | 4.846.050 |
| Licencia de Software | 2.402.127.534 | 2.259.992.190 |
| Licencia Servicio de Internet | 637.086.920 | 637.086.919 |
| (-) Amortización Activo Intangible | (2.344.791.744) | (2.071.299.156) |
| Subtotal | 699.268.760 | 830.626.003 |
| Catálogos y Publicidad | 803.813.682 | 803.813.682 |
| Gastos de Reorganización | 4.206.000.860 | 3.849.731.337 |
| Construc. Mejora Predio Ajeno | 470.879.123 | 415.584.378 |
| Gastos de Proy. E Inversión | 2.356.672.121 | 2.356.672.121 |
| (-) Amortizaciones Gastos | (6.174.484.005) | (5.542.148.982) |
| Subtotal | 1.662.881.781 | 1.883.652.536 |
| Total General | 2.362.150.541 | 2.714.278.539 |



13. Proveedores del Exterior.

El saldo de las obligaciones con proveedores del exterior se compone como sigue, en guaraníes:

| | 2018 | 2017 |
|--|----------------|----------------|
| Valtra Do Brasil | 0 | 900.112.122 |
| VCE Internacional AB | 0 | 74.252.849 |
| Volvo Car Corporation AB | 5.402.983.176 | 4.067.703.846 |
| Volvo Truck Parts Gent | 0 | 479.277.962 |
| Volvo Car Parts AB | 0 | 2.309.370 |
| Volvo do Brasil Veic. Ltda. Rptos. | 241.463.538 | 317.216.724 |
| Renault Argentina S.A. | 0 | 51.594.900 |
| Siemens do Brasil | 33.823.418 | 0 |
| Siemens Nuernberg | 293.108.867 | 828.243.506 |
| Renault Do Brasil | 163.874.745 | 208.042.536 |
| Renault Francia | 299.666.504 | 697.935.793 |
| Volvo CE Parts North América – Repuestos | 474.734.278 | 1.175.850.808 |
| Transapelt S.A. | 41.762.766 | 39.240.006 |
| Nexans Chile S.A | 0 | 181.304.618 |
| AGCO DO BRASIL SOLUCOES AGRICOLAS LTDA. | 17.507.614.583 | 0 |
| Agco Internacional GMBH | 114.419.844 | 21.001.127.697 |

[Signature]
 Lic. Angel Emiliano Giménez
 CONTADOR
 Profesional 010-0038847
 R.U.C. 2131826-0

[Signature]
 Lic. Gerold H. Thiede
 Síndico Titular 15

[Signature]
 Lic. Salvador R. Maldonado
 J. Rodolfo Rieder



RIEDER & CIA.


| | 2018 | 2017 |
|---|-----------------------|-----------------------|
| Siemens LTDA | 0 | 213.038.068 |
| Transportes Furlong S.A. | 35.660.729 | 50.445.182 |
| Siemens Enterprise Communications Ltda. | 0 | 3.739.228 |
| Star One S.A | 0 | 3.481.918 |
| Phoenix Contact | 0 | 161.156.062 |
| Industrial Agricola Fortaleza | 0 | 1.390.616 |
| Siemens AG – Munchen | 463.560.324 | 187.735.718 |
| Siemens Colombia | 0 | 1.621.776.602 |
| Same Deutz S.A. | 67.991.941 | 95.661.327 |
| Shandong Lingong Construction Machinery Co Ltd. | 443.486.538 | 214.560.420 |
| Media Networks Latin America | 55.379.896 | 104.492.088 |
| Rodo Riva Transportes | 0 | 194.175.468 |
| Agco Implementos Ltda. | 0 | 11.482.050 |
| Jinan Createk Tech | 0 | 13.101.299 |
| Setek Elektronik AB | 0 | 13.426.158 |
| Mahindra And Mahindra Limited | 0 | 5.546.166 |
| Foton Internacional Co. | 25.249.067 | 86.292.367 |
| Grimaldi Agencies Argentina S.A | 0 | 8.218.347 |
| Energia Alcalina S.R.L | 332.415.165 | 312.339.765 |
| Burndy Do Brasil Ind.Com | 21.280.770 | 19.995.570 |
| Unify Gmbh & Co. | 0 | 1.347.795 |
| Pfisterer S.A | 0 | 133.064.202 |
| Box 21 Viagens | 0 | 9.303.957 |
| Marlew S.A | 0 | 3.911.149.119 |
| HMV Ingenieros | 0 | 786.638.158 |
| Transformer Protector TCP | 0 | 620.106.314 |
| Hubbell Do Brasil | 0 | 512.444.844 |
| Centro de Pesquisas de Energia Eléctrica | 0 | 102.647.343 |
| Schumacher Industrial Ltda. | 89.326.300 | 83.931.657 |
| Siemens Manufacturing S.A | 0 | 83.672.891 |
| Tulsidas Khimji Ltda. | 0 | 38.966.157 |
| Limburg Equities S.A | 0 | 37.224.246 |
| Siemens S.A | 316.060.242 | 33.130.417 |
| Institutos Lactec | 0 | 10.846.305 |
| Volvo Do Brasil | 0 | 6.742.316 |
| Nexans Brasil S.A | 0 | 5.581.957 |
| Publicis Pro The B & B Group | 0 | 2.920.822 |
| Teracom – Telematica Ltda. | 0 | 1.091.972 |
| Paul Druseidt | 0 | 107.088 |
| Brigo A B | 0 | 75.000 |
| Alcobra GMBH | 0 | 60.237 |
| TRANSFORMER PROTECTOR CORP | 659.963.174 | 0 |
| VOLVO PARTS CORPORATION | 498.869.116 | 0 |
| MARLEW S.A. CONDUCTORES ELECTRICOS | 155.662.395 | 0 |
| VOLVO CONSTRUCTION EQUIPMENT AB | 128.911.990 | 0 |
| Marine Parts Express | 31.251.854 | 0 |
| Thorne & Derrick | 47.270.670 | 0 |
| Otros Proveedores | 121.232.985 | 0 |
| Total Proveedores del Exterior | 28.067.024.075 | 39.727.320.753 |


Firmado en esta oficina de su identificación
 con el Director de fecha
11 ABR. 2019.
 DIRECTOR GENERAL
 ROLANDO RIVERA


14. Obligaciones Bancarias.

El saldo de las obligaciones bancarias se compone como sigue, en guaraníes:

| Banco | Importe | T° C° | 2018 | 2017 |
|--|--------------|-------|----------------|----------------|
| Préstamos en Moneda Extranjera | | | | |
| Banco Continental | 1.564.000,00 | 5,961 | 9.323.004.000 | 16.803.000.000 |
| Banco Continental - LP | 2.436.000,00 | 5,961 | 14.520.996.000 | 0 |
| Banco Continental - Préstamos Estructurado | 0 | - | 0 | 1.321.716.363 |


 ABEL ANSEL SOILAN G. MÉNEZ
 CONTADOR
 Cel. Profesional 010-0038947
 R.U.C. 2131626 - D


 Lic. Silvia H. Thiede
 Sindico Titular


 Lic. Salvador R. Maldonado
 APODERADO
 RIEDER & CIA. S.A.C.I.
 J. Rodolfo Rieder



SIEMENS

VALEO

Rieder internet

RIEDER & CIA.

RIEDER & CIA.

| Banco | Importe | T° C° | 2018 | 2017 |
|--|----------------------|-------|---------------------------|------------------------|
| Banco Do Brasil | 2.490.500,00 | 5.961 | 14.845.870.500 | 13.787.796.867 |
| Banco Atlas - Prestamos Estructurado | 0 | - | 0 | 3.950.223.543 |
| Banco Atlas | 619.292,43 | 5.961 | 3.691.602.175 | 2.438.012.018 |
| Banco de la Nación Argentina | 2.300.000,00 | 5.961 | 13.710.300.000 | 12.882.300.000 |
| Banco Regional | 1.379.020,00 | 5.961 | 8.220.338.220 | 10.771.059.060 |
| Banco Regional - LP | 544.040,00 | 5.961 | 3.243.022.440 | 8.090.868.540 |
| BBVA Banco - LP | 0 | - | 0 | 1.867.009.335 |
| Interfisa Banco | 0 | - | 0 | 4.272.151.548 |
| Amambay | 970.386,83 | 5.961 | 5.784.475.894 | 3.513.180.874 |
| Amambay - LP | 2.500.000,00 | 5.961 | 14.902.500.000 | 56.990.791 |
| Bancop | 566.000,00 | 5.961 | 3.373.926.000 | 0 |
| Financiera SOLAR | 1.011.087,53 | 5.961 | 6.027.092.766 | 0 |
| Financiera SOLAR - LP | 720.565,81 | 5.961 | 4.295.292.793 | 0 |
| Visión Banco | 667.027,09 | 5.961 | 3.976.148.483 | 0 |
| Total Préstamo en Moneda Extranjera | 17.767.919,69 | | 105.914.569.272,09 | 79.754.308.937 |
| Préstamos en Moneda Nacional | | | | |
| Banco Amambay | | | 15.682.075.870 | 14.464.075.870 |
| Banco Familiar | | | 2.232.379.298 | 7.408.457.443 |
| Banco Familiar - LP | | | 2.035.096.330 | 0 |
| Banco Atlas - Préstamo Estructurado | | | 0 | 2.280.691.260 |
| Banco Atlas | | | 22.317.156.324 | 13.714.424.863 |
| Banco GNB | | | 30.032.600.000 | 13.164.161.087 |
| Banco Sudameris Bank | | | 6.713.520.000 | 44.498.624.400 |
| Sudameris Bank - Préstamo Estructurado | | | 0 | 0 |
| Sudameris Bank - Préstamo Estructurado | | | 0 | 0 |
| Banco Regional | | | 38.795.131.670 | 27.203.465.000 |
| Banco Regional - Préstamo Estructurado | | | 0 | 9.200.000.000 |
| Banco Itau | | | 8.237.147.233 | 8.092.916.665 |
| Banco GNB - Préstamo Estructurado | | | 0 | 5.490.532.239 |
| Bancop | | | 19.184.547.482 | 22.748.200.000 |
| Banco Continental | | | 16.361.833.334 | 21.069.600.000 |
| Banco Continental - LP | | | 8.505.000.001 | 0 |
| Banco Itapúa SAECA | | | 2.500.000.000 | 4.923.273.327 |
| Banco Interfisa | | | 10.777.382.647 | 10.447.437.669 |
| Financiera RIO | | | 9.181.193.956 | 6.446.925.318 |
| Financiera RIO - LP | | | 814.142.721 | 0 |
| Financiera El Comercio | | | 3.473.504.516 | 0 |
| Financiera El Comercio - LP | | | 333.069.884 | 0 |
| Visión Banco | | | 5.680.190.830 | 2.125.107.273 |
| Bancop - Copaco | | | 0 | 930.000.000 |
| Amambay Ande | | | 0 | 1.228.000.000 |
| Total Préstamos en Moneda Nacional | | | 202.855.972.096 | 215.435.892.414 |
| Total Préstamos Bancarios | | | 308.770.541.368 | 295.190.201.351 |

El presente es solo efecto de su inscripción
 con el Ministerio de Justicia
 11 ABR. 2019
 DIRECCION FINANCIERA N.º 1
 REGISTRO CIVIL N.º 003

15. Bonos Bursátiles.

El saldo de Bonos se compone como sigue:

Corto Plazo - Dólares

| Vencimiento | US\$ | Gs. |
|-------------|-----------|---------------|
| jul-19 | 1.000.000 | 5.961.000.000 |
| sep-19 | 500.000 | 2.980.500.000 |
| may-19 | 500.000 | 2.980.500.000 |
| oct-19 | 500.000 | 2.980.500.000 |
| nov-19 | 750.000 | 4.470.750.000 |
| Jul-19 | 1.000.000 | 5.961.000.000 |

Lic. MIGUEL ANGELO BOICAN GIMÉNEZ
 CONTADOR
 Pat. Profesional 010-0038847
 R.U.C. 2131626 - 0

Lic. Gerd H. Thiede
 Sindico Titular

17

Lic. Salvador R. Maldonado
 APODERADO J. Rodolfo Rieder



SIEMENS

VAITRA

Rieder internet

RIEDERUSADOS

RIEDER & CIA.

Sep-19

1.000.000
5.250.000

5.961.000.000
31.295.250.000

Largo Plazo - Dólares

| Vencimiento | US\$ | G. |
|-------------|---------|---------------|
| may-20 | 500.000 | 2.980.500.000 |
| nov-20 | 500.000 | 2.980.500.000 |
| jul-20 | 500.000 | 2.980.500.000 |
| sept-20 | 500.000 | 2.980.500.000 |
| mar-20 | 500.000 | 2.980.500.000 |
| ago-20 | 500.000 | 2.980.500.000 |
| feb-20 | 500.000 | 2.980.500.000 |
| abr-20 | 500.000 | 2.980.500.000 |
| oct-20 | 500.000 | 2.980.500.000 |
| mar-21 | 500.000 | 2.980.500.000 |
| may-21 | 500.000 | 2.980.500.000 |
| jul-21 | 500.000 | 2.980.500.000 |
| jun-20 | 500.000 | 2.980.500.000 |
| sept-21 | 500.000 | 2.980.500.000 |
| abr-21 | 500.000 | 2.980.500.000 |
| abr-21 | 500.000 | 2.980.500.000 |
| ago-21 | 500.000 | 2.980.500.000 |
| oct-21 | 500.000 | 2.980.500.000 |
| nov-21 | 500.000 | 2.980.500.000 |
| sept-20 | 500.000 | 2.980.500.000 |
| oct-20 | 500.000 | 2.980.500.000 |
| mar-21 | 500.000 | 2.980.500.000 |
| abr-21 | 500.000 | 2.980.500.000 |
| feb-22 | 600.000 | 3.576.600.000 |
| mar-22 | 600.000 | 3.576.600.000 |
| abr-22 | 600.000 | 3.576.600.000 |
| may-22 | 600.000 | 3.576.600.000 |
| jun-22 | 600.000 | 3.576.600.000 |
| jul-22 | 600.000 | 3.576.600.000 |
| ago-22 | 600.000 | 3.576.600.000 |
| sept-22 | 600.000 | 3.576.600.000 |
| oct-22 | 600.000 | 3.576.600.000 |
| nov-22 | 600.000 | 3.576.600.000 |
| nov-22 | 125.000 | 745.125.000 |
| dic-22 | 125.000 | 745.125.000 |
| ene-22 | 125.000 | 745.125.000 |
| feb-22 | 125.000 | 745.125.000 |
| mar-23 | 125.000 | 745.125.000 |
| abr-23 | 125.000 | 745.125.000 |
| may-23 | 125.000 | 745.125.000 |
| jun-23 | 125.000 | 745.125.000 |
| jul-23 | 125.000 | 745.125.000 |
| ago-23 | 125.000 | 745.125.000 |
| sept-23 | 125.000 | 745.125.000 |
| oct-23 | 125.000 | 745.125.000 |
| nov-23 | 125.000 | 745.125.000 |
| dic-23 | 125.000 | 745.125.000 |
| ene-24 | 125.000 | 745.125.000 |
| feb-24 | 125.000 | 745.125.000 |
| mar-24 | 125.000 | 745.125.000 |
| abr-24 | 125.000 | 745.125.000 |
| may-24 | 125.000 | 745.125.000 |
| jun-24 | 125.000 | 745.125.000 |
| jul-24 | 125.000 | 745.125.000 |
| ago-24 | 125.000 | 745.125.000 |
| sept-24 | 125.000 | 745.125.000 |

Firmado en cumplimiento de la Ley de Fideicomisos
 con el Diálogo de Fechas
11 ABR. 2019
 COMISION REGISTRARIA
 REGISTRO CIVIL

[Signature]
ANGEL ANTONIO GIMENEZ
 CONTADOR
 Pat. Profesional 010-0038947
 R.U.C. 2131628-0

[Signature]
Gerd H. Thiede
 Sindico Titular

[Signature]
RIEDER & CIA. S.A.C.I.
 Lic. Salvador R. Maldonado
APODERADO
J. Rodolfo Rieder



RIEDER & CIA.

| Vencimiento | US\$ | G. |
|-------------------|------------------------|---------------|
| oct-24 | 125.000 | 745.125.000 |
| mar-24 | 300.000 | 1.788.300.000 |
| abr-24 | 300.000 | 1.788.300.000 |
| may-24 | 300.000 | 1.788.300.000 |
| jun-24 | 300.000 | 1.788.300.000 |
| jul-24 | 300.000 | 1.788.300.000 |
| ago-24 | 300.000 | 1.788.300.000 |
| sept-24 | 300.000 | 1.788.300.000 |
| oct-24 | 300.000 | 1.788.300.000 |
| nov-24 | 300.000 | 1.788.300.000 |
| dic-24 | 300.000 | 1.788.300.000 |
| oct-24 | 500.000 | 2.980.500.000 |
| nov-24 | 500.000 | 2.980.500.000 |
| dic-24 | 500.000 | 2.980.500.000 |
| ene-25 | 500.000 | 2.980.500.000 |
| jun-24 | 350.000 | 2.086.350.000 |
| jul-24 | 350.000 | 2.086.350.000 |
| ago-24 | 350.000 | 2.086.350.000 |
| sept-24 | 350.000 | 2.086.350.000 |
| oct-24 | 350.000 | 2.086.350.000 |
| nov-24 | 350.000 | 2.086.350.000 |
| dic-24 | 350.000 | 2.086.350.000 |
| ene-25 | 350.000 | 2.086.350.000 |
| feb-25 | 350.000 | 2.086.350.000 |
| mar-25 | 350.000 | 2.086.350.000 |
| feb-25 | 250.000 | 1.490.250.000 |
| mar-25 | 250.000 | 1.490.250.000 |
| abr-25 | 250.000 | 1.490.250.000 |
| may-25 | 250.000 | 1.490.250.000 |
| oct-22 | 150.000 | 894.150.000 |
| nov-22 | 150.000 | 894.150.000 |
| dic-22 | 150.000 | 894.150.000 |
| ene-23 | 150.000 | 894.150.000 |
| feb-23 | 150.000 | 894.150.000 |
| mar-23 | 150.000 | 894.150.000 |
| abr-23 | 150.000 | 894.150.000 |
| may-23 | 150.000 | 894.150.000 |
| jun-23 | 150.000 | 894.150.000 |
| jul-23 | 150.000 | 894.150.000 |
| oct-22 | 50.000 | 298.050.000 |
| nov-22 | 50.000 | 298.050.000 |
| dic-22 | 50.000 | 298.050.000 |
| ene-23 | 50.000 | 298.050.000 |
| feb-23 | 50.000 | 298.050.000 |
| mar-23 | 50.000 | 298.050.000 |
| abr-23 | 50.000 | 298.050.000 |
| may-23 | 50.000 | 298.050.000 |
| jun-23 | 50.000 | 298.050.000 |
| jul-23 | 50.000 | 298.050.000 |
| abr-25 | 375.000 | 2.235.375.000 |
| may-25 | 375.000 | 2.235.375.000 |
| jun-25 | 375.000 | 2.235.375.000 |
| jul-25 | 375.000 | 2.235.375.000 |
| 33.500.000 | 199.693.500.000 | |

Otorgado en todo efecto en su totalidad y suscripción
 con el Dictamen de Fecha
11 ABR. 2019
 GESTION GERENCIAL S.A.
 REGISTRO C.N.V. 004

Corto Plazo - Guaraníes

| Vencimiento | Serie | Gs. |
|---|--------------|--|
| 25/1/2019 | PYRIE02F4080 | 1.000.000.000 |
| 25/2/2019 | PYRIE03F4097 | 1.000.000.000 |
| 25/3/2019 | PYRIE04F4104 | 1.000.000.000 |
| Lic. Gerd H. Thiede Sindico Titular | | 19 |
| Lic. Salvador R. Maldonado APODERADO | | Rodolfo Bieder RIEDER & CIA. S.A.C.I. RIEDER USADOS |

Lic. MICHAEL ANGELO SOILAN GIMENEZ
 CONTADOR
 Pat. Profesional 010-0038947
 R.U.C. 2131628-0



Rieder internet

RIEDER USADOS

RIEDER & CIA.

| | | |
|-----------|--------------|-----------------------|
| 25/4/2019 | PYRIE05F4111 | 1.000.000.000 |
| 27/5/2019 | PYRIE06F4128 | 1.000.000.000 |
| 25/6/2019 | PYRIE07F4135 | 1.000.000.000 |
| 25/7/2019 | PYRIE08F4142 | 1.000.000.000 |
| 26/8/2019 | PYRIE09F4158 | 1.000.000.000 |
| 28/8/2019 | - | 6.442.000.000 |
| | | 14.442.000.000 |

Largo Plazo - Guaraníes

| Vencimiento | Gs. |
|-------------------------------|------------------------|
| 23/2/2021 | 1.000.000.000 |
| 25/3/2021 | 1.000.000.000 |
| 26/4/2021 | 1.000.000.000 |
| 28/5/2021 | 1.000.000.000 |
| 29/6/2021 | 1.000.000.000 |
| 29/7/2021 | 1.000.000.000 |
| 30/8/2021 | 1.000.000.000 |
| 28/9/2021 | 1.000.000.000 |
| 28/10/2021 | 1.000.000.000 |
| 25/11/2021 | 1.000.000.000 |
| 26/2/2020 | 1.000.000.000 |
| 27/3/2020 | 1.000.000.000 |
| 27/4/2020 | 1.000.000.000 |
| 27/5/2020 | 1.000.000.000 |
| 26/6/2020 | 1.000.000.000 |
| 28/7/2020 | 1.000.000.000 |
| 27/8/2020 | 1.000.000.000 |
| 28/9/2020 | 1.000.000.000 |
| 28/10/2020 | 1.000.000.000 |
| 27/11/2020 | 1.000.000.000 |
| 26/7/2021 | 1.600.000.000 |
| 27/8/2021 | 1.600.000.000 |
| 29/9/2021 | 1.600.000.000 |
| 29/10/2021 | 1.600.000.000 |
| 29/11/2021 | 1.600.000.000 |
| 19/4/2022 | 500.000.000 |
| 20/5/2022 | 500.000.000 |
| 20/6/2022 | 500.000.000 |
| 21/7/2022 | 500.000.000 |
| 22/8/2022 | 500.000.000 |
| 23/9/2022 | 500.000.000 |
| 25/10/2022 | 500.000.000 |
| 25/11/2022 | 500.000.000 |
| 26/12/2022 | 500.000.000 |
| 26/1/2023 | 500.000.000 |
| | 33.000.000.000 |
| Total Bonos Bursátiles | 38.750.000 |
| | 278.430.750.000 |



16. Cuentas de orden: Contratos en ejecución.


Corresponden a contratos de infraestructuras y energía en las zonas sur, este y central del país bajo el concepto de llave en mano con clientes del sector privado y público, las cuales se están ejecutando y son los siguientes:


Lic. ANIBAL SPILLÁN GIMÉNEZ
 CONTADOR
 Pat. Profesional 010-0038947
 R.U.C. 2131626 - 0


Lic. Gerd H. Thiede
 Síndico Titular

20

RIEDER & CIA. S.A.
 Lic. Salvador R. Maldonado
 APODERADO


J. Rodolfo Rieder



SIEMENS



Rieder internet

RIEDER SABOS

RIEDER & CIA.

Proyecto

Itakyry
Lambaré
Botánico
Blue Tower
Villa Aurelia
Barrio Molino
Villa Hayes
Ayolas

Total Cuentas de Orden



31/12/2018

31/12/2017

| | |
|----------------|-----------------|
| 14,162,461,715 | 68,266,026,900 |
| 23,416,718,094 | 133,071,382,440 |
| 28,437,261,952 | 145,563,936,660 |
| 5,946,740,472 | 39,153,241,800 |
| 17,072,661,250 | 87,807,482,640 |
| 21,431,594,753 | 101,102,613,840 |
| 24,662,410,425 | 112,826,467,260 |
| 29,206,656,142 | 144,890,196,300 |

164,336,504,804

832,681,347,840

17. Restricciones al derecho de propiedad.

No existen restricciones sobre los bienes de la empresa al cierre del presente periodo, ni se ha otorgado garantía alguna sobre los mismos.

18. Hechos relevantes.

A efectos de potenciar el patrimonio de la sociedad y diversificar los negocios hacia nuevos rubros tales como ecoturismo, servicios ambientales, maderas, forestación y arrendamientos para actividad silvo-pastoril, la empresa RIEDER & CÍA. S.A.C.I. como sociedad absorbente y POSTILLON S.A como sociedad absorbida, han encontrado fusionarse mediante la absorción de la segunda por parte de la primera.


POSTILLON S.A, es poseedora de 38.135 hectáreas de tierras en el Dpto. de Concepción sobre la ruta asfaltada que une Concepción con Vallemí, de las cuales 20.000 hectáreas son bosques naturales que cuentan con un programa de explotación racional y sustentable aprobado por la autoridad competente, 15.000 has. De campo natural aptas para la ganadería, 2.200 has. con pasturas implantadas y 600 has forestadas. La sociedad no tiene pasivos.

En fecha dos de agosto de dos mil diez y siete, se suscribió un compromiso de Fusión por parte de los Directivos de ambas empresas. Por decisión de las Asambleas Extraordinarias de ambas empresas de fecha veinticinco de agosto de dos mil diez y siete, conforme consta en las actas de asambleas N° 62 de RIEDER & CÍA S.A.C.I y N° 14 POSTILLON S.A., respectivamente, se aprobaron la Fusión por absorción y se ratificaron en el Compromiso de Fusión más arriba individualizado. Por escritura Pública N° 59 de fecha 19/09/2017 fue protocolizado la fusión de Postillón S.A como sociedad absorbida y Rieder & Cía. S.A.C.I., como sociedad absorbente y eleva el capital social a G. 650.000.000.000 de los cuales G. 476.000.000.000 se encuentran integrados.


Lic. Gerardo Solari Giménez
SINDICADOR
C.I. 10.000.000/000
R.C. 2131626-0


Lic. Gerardo H. Thiede
Sindico Titular

21


RIEDER & CIA. S.A.C.I.
Lic. Salvador R. Maldonado J. Rodolfo Rieder
APODERADO



RIEDER & CIA.

ANEXO B


**BALANCE GENERAL
AL 31 DE DICIEMBRE DE 2018
(Expresado en guaraníes)**

ACTIVOS INTANGIBLES

| Cuentas | VALORES DE ORIGEN | | | | AMORTIZACIONES | | | | Neto Resultante |
|-------------------------------|-----------------------|--------------------|-------------|-----------------------|----------------------------------|----------------------|----------|----------------------------------|--------------------|
| | Al Inicio del Periodo | Aumentos | Disminución | Al Cierre del Periodo | Acumulados al Inicio del Periodo | Del Periodo | Bajas | Acumulados al Cierre del Periodo | |
| 1- Marcas | 4,846,050 | - | - | 4,846,050 | (4,846,050) | - | - | (4,846,050) | - |
| 2- Licencias de Software | 2,259,992,190 | 142,135,344 | - | 2,402,127,534 | (1,631,657,051) | (219,548,364) | - | (1,851,205,415) | 550,922,119 |
| 3- Licencia Serv. De Internet | 637,086,920 | - | - | 637,086,920 | (434,796,055) | (53,944,224) | - | (488,740,279) | 148,346,641 |
| Totales al 31/12/2018 | 2,901,925,160 | 142,135,344 | - | 3,044,060,504 | (2,071,299,156) | (273,492,588) | - | (2,344,791,744) | 699,268,760 |
| Totales al 31/12/2017 | 2,660,093,751 | 241,831,409 | - | 2,901,925,160 | (1,800,532,283) | (270,766,873) | - | (2,071,299,156) | 830,626,004 |


Lic. MIGUEL ANGEL SCILAN GIMENEZ
CONTADOR
Pat. Profesional 010-0038947
R.U.C. 2131626 - 0


Lic. Gerd H. Thiede
Síndico Titular


RIEDER & CIA. S.A.
Lic. Salvador R. Maldonado J. Rodolfo Rieder
APODERADO

Firmado en solo efecto de su identificación
con el Dictamen de fecha
11 ABR. 2019
GESTION EMPRESARIAL
REGISTRO CNV 003



SIEMENS

VALTRA

Rieder internet

RIEDERUSADOS

RIEDER & CIA.


ANEXO C

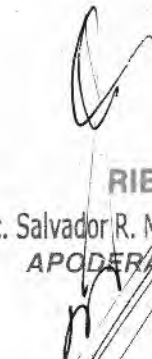
**BALANCE GENERAL
AL 31 DE DICIEMBRE DE 2018
(Expresado en guaraníes)**


**INVERSIONES, ACCIONES, DEBENTURES Y OTROS TÍTULOS EMITIDOS EN SERIE
PARTICIPACIÓN EN OTRAS SOCIEDADES**

| Denominación y Características de los Valores Emisor | Clase | Valor Nominal Unitario | Cantidad | Valor Nominal Total | Valor Patrimonial Proporcional | Valor de Libros | Valor de Cotización | Información sobre el Emisor | | | | |
|--|-------------|------------------------|----------|---------------------|--------------------------------|-----------------------|---------------------|-----------------------------|---------------------|----------------|----------------------|-----------------|
| | | | | | | | | % de Participación | Actividad Principal | Capital | Según Último Balance | |
| | | | | | | | | | | | Resultado | Patrimonio Neto |
| Inversiones Temporarias | | | | | | | | No Aplicable | | | | |
| Totales al 30.06.18 | | | | | | 0 | | | | | | |
| Totales al 30.06.17 | | | | | | 0 | | | | | | |
| Compañía Internacional de Telecomunicaciones S.A. | Nominativas | 10,000,000 | 1332 | 13,320,000,000 | - | 13,320,000,000 | - | 77.35% | Telecomunicaciones | 17,220,000,000 | 2,369,897,686 | 5,800,176,825 |
| Totales al 31.12.2018 | | | | | | 13,320,000,000 | | | | | | |
| Totales al 31.12.2017 | | | | | | 0 | | | | | | |


Lic. MIGUEL ANGEL SOILAN GIMÉNEZ
CONTADOR
Pat. Profesional 010-0038947
R.U.C. 2131626 - 0


Lic. Gerd H. Thiede
Síndico Titular


RIEDER & CIA. S.A.
Lic. Salvador R. Maldonado J. Rodolfo Rieder
APODERADO



SIEMENS

VALTRA

Rieder internet

RIEDERUSADOS

RIEDER & CIA.

ANEXO D

**BALANCE GENERAL
AL 31 DE DICIEMBRE DE 2018
(Expresado en guaraníes)**


OTRAS INVERSIONES

| Cuentas | Valor de Costo | Amortización | Valor de Cotización | Valor Registrado al 31/12/18 | Valor Registrado al 31/12/2017 |
|---------------------------|---------------------|--------------|---------------------|------------------------------|--------------------------------|
| Inversiones Corrientes | | | | | |
| Sub Total | NO APLICABLE | | | | |
| Inversiones No Corrientes | | | | | |
| Sub Total | | | | | |
| Totales Ejercicio | | | | | |

Lic. MIGUEL ANGEL SOLAN GIMÉNEZ
CONTADOR
Pat. Profesional 010-0038947
R.U.C. 2131626 - 0

Lic. Gerd H. Thiede
Síndico Titular

RIEDER & CIA. S.A.C.I.
Lic. Salvador R. Maidan
APODERADO
J. Rodolfo Rieder



SIEMENS

VAITRA

Rieder internet

RIEDERUSADOS

RIEDER & CIA.

ANEXO E

BALANCE GENERAL AL 31 DE DICIEMBRE DE 2018 (Expresado en guaraníes)

PREVISIONES

| RUBRO | Saldo al Inicio del Ejercicio | Constitución | Desafectación | Aplicación | Saldo al 31/12/2018 | Saldo al 31/12/2017 |
|----------------------------|-------------------------------|--------------|-----------------------|--------------------|----------------------|-----------------------|
| Deducidas del Activo (*) | 3,874,998,389 | - | - | 731,410,305 | 4,606,408,694 | 3,874,998,389 |
| Deducidas del Activo (**) | 871,000,000 | - | - | - | 871,000,000 | 871,000,000 |
| Deducidas del Activo (***) | 7,665,555,917 | - | -4,610,000,000 | - | 3,055,555,917 | 7,665,555,917 |
| Total | 12,411,554,306 | - | -4,610,000,000 | 731,410,305 | 8,532,964,611 | 12,411,554,306 |
| Incluidas en el Pasivo | - | - | - | - | - | - |
| Total | - | - | - | - | - | - |

- (*) Corresponde a provisiones para Cuentas de Dudoso Cobro - Clientes.
 (**) Corresponde a provisiones para Cuentas de Dudoso Cobro - Otros Créditos.
 (***) Corresponde a provisiones por Obsolescencia de Existencias.

Lic. MIGUEL ANGEL SOULAN GIMÉNEZ
 CONTADOR
 Pat. Profesional 010-0038947
 R.U.C. 2131626 - 0

Lic. Gerd H. Thiede
 Sindico Titular

RIEDER & CIA. S.A.
 Lic. Salvador R. Maldonado J. Rodolfo Rieder
 APODERADO

Firmado a solo efecto de su identificación
 con el Director de fecha
 11 ABR. 2019
 GESTION EMPRESARIAL
 REGISTRO CNU 803




SIEMENS



Rieder internet

RIEDERUSADOS

RIEDER & CIA.



ANEXO F

**BALANCE GENERAL
AL 31 DE DICIEMBRE DE 2018
(Expresado en miles de guaraníes)**

**COSTO DE MERCADERÍAS O PRODUCTOS VENDIDOS
O SERVICIOS PRESTADOS**

| DETALLE | Ejercicio | |
|--|---------------------|-----------------------|
| | Actual (31/12/2018) | Anterior (31/12/2017) |
| I. COSTO DE MERCADERÍAS O PRODUCTOS VENDIDOS | 131,457,360 | 117,186,024 |
| Existencias al comienzo del periodo | | |
| Mercaderías | 153,129,503 | 178,658,617 |
| Productos Terminados | - | - |
| Productos en Proceso | - | - |
| Materia Prima y Materiales | - | - |
| Otros | - | - |
| Compras y Costos de Producción del Ejercicio | | |
| a) Compras | 137,511,805 | 91,656,910 |
| b) Costos de Producción | - | - |
| Diferencia de Inventario | - | - |
| Resultado por Tenencia | - | - |
| Existencias al cierre del periodo | | |
| Mercaderías | 159,183,948 | 153,129,503 |
| Productos Terminados | - | - |
| Productos en Proceso | - | - |
| Materia Prima y Materiales | - | - |
| Otros | - | - |
| II. COSTOS DE SERVICIOS PRESTADOS SEGÚN ANEXO H | 125,048,406 | 104,906,654 |
| COSTO DE MERCADERÍAS O PRODUCTOS VENDIDOS Y SERVICIOS PRESTADOS | 256,505,766 | 222,092,678 |

Miguel Ángel Solán
Lic. MIGUEL ANGEL SOLAN GIMENEZ
CONTADOR
PaL. Profesional 010-0038947
R.U.C. 2131626 - 0

Gerd H. Thiede
Lic. Gerd H. Thiede
Síndico Titular

Salvador R. Maldonado
RIEDER & CIA. S.A.C.I.
Lic. Salvador R. Maldonado J. Rodolfo Rieder
APODERADO



SIEMENS



Rieder internet

RIEDERUSADOS

RIEDER & CIA.

Firmado al solo efecto de la validación con el Dictamen de fecha

ANEXO G

BALANCE GENERAL AL 31 DE DICIEMBRE DE 2018 (Expresado en guaraníes)

11 ABR. 2019

SECCION EMPRESAS S.A.
REGIS. TRU. CUY. 003

ACTIVOS Y PASIVOS EN MONEDA EXTRANJERA

| DETALLE | Moneda Extranjera | | Cambio Vigente | Moneda Local | |
|------------------------------|-------------------|---------------|----------------|------------------------|------------------------|
| | Clase | Monto | | Monto al 31/12/2018 | Monto al 31/12/2017 |
| ACTIVO | | | | | |
| Activos Corrientes | | | | | |
| Caja | Dólar Americano | 942.76 | 5,960 | 5,618,853 | 3,581,802 |
| Caja | Reales | 0 | 0 | 0 | 337,200 |
| Bancos | Dólar Americano | 944,496.96 | 5,960 | 5,629,201,882 | 10,003,571,561 |
| Bancos | Euro | 1,868.67 | 6,832 | 12,766,753 | 11,056,077 |
| Clientes | Dólar Americano | 14,442,034.00 | 5,960 | 86,074,522,640 | 68,591,151,180 |
| Adelanto a Proveedores | Dólar Americano | 840,715.48 | 5,960 | 5,010,664,142 | 7,070,140,609 |
| Adelanto a Proveedores | Euro | 21,383.51 | 6,832 | 146,092,140 | 313,553,498 |
| Adelanto a Proveedores | Corona Sueca | 37,791.64 | 350 | 13,227,074 | 0 |
| Cheques Diferidos | Dólar Americano | 128,425.11 | 5,960 | 765,413,655 | 1,422,734,441 |
| Sub Totales | | | | 97,657,507,139 | 87,416,126,369 |
| Activos No Corrientes | | | | | |
| Clientes | Dólar Americano | 5,584,557.00 | 5,960 | 33,283,959,720 | 31,484,441,340 |
| Sub Totales | | | | 33,283,959,720 | 31,484,441,340 |
| Totales | | | | 130,941,466,859 | 118,900,567,709 |
| PASIVO | | | | | |
| Pasivos Corrientes | | | | | |
| Obligaciones Bancarias | Dólar Americano | 11,567,313.88 | 5,961 | 68,952,758,039 | 68,926,259,087 |
| Letras a Pagar | Dólar Americano | 394,820.00 | 5,961 | 2,353,522,020 | 1,852,233,897 |
| Bonos Bursátiles | Dólar Americano | 5,250,000.00 | 5,961 | 31,295,250,000 | 23,804,250,000 |
| Proveedores | Dólar Americano | 4,559,845.54 | 5,961 | 27,181,239,264 | 38,746,683,103 |
| Proveedores | Euro | 28,159.72 | 6,833 | 192,415,367 | 958,103,017 |
| Proveedores | Corona Sueca | 1,245,302.35 | 550 | 684,916,293 | 2,384,370 |
| Proveedores | Reales | 5,489.06 | 1,540 | 8,453,152 | 20,150,262 |
| Proveedores Locales | Dólar Americano | 726,064.78 | 5,961 | 4,328,072,178 | 0 |
| Sub Totales | | | | 134,996,626,312 | 134,310,063,736 |
| Pasivos No Corrientes | | | | | |
| Obligaciones Bancarias | Dólar Americano | 6,200,605.81 | 5,961 | 36,961,811,233 | 10,828,049,851 |
| Bonos Bursátiles | Dólar Americano | 33,500,000.00 | 5,961 | 199,693,500,000 | 133,023,750,000 |
| Sub Totales | | | | 236,655,311,233 | 143,851,799,851 |
| Totales | | | | 371,651,937,546 | 278,161,863,587 |

Lic. MIGUEL ANGEL ZIGLAN GIMENEZ
CONTADOR
Pat. Profesional 010-0038947
R.U.C. 2131626 - 0

Lic. Gerd H. Thiede
Síndico Titular

RIEDER & CIA. S.A. SUCURSALES
Lic. Salvador R. Maldonado J. Rodolfo Rieder
APODERADO

28



**BALANCE GENERAL
AL 31 DE DICIEMBRE DE 2018
(Expresado en miles de guaraníes)**

INFORMACIÓN REQUERIDA SOBRE COSTOS Y GASTOS

| RUBRO | Costo de Bienes de Cambio | Costo de Bienes de Uso | Costo de Otros Activos | Gastos de Administrac. | Gastos de Comercializ. | Otros Gastos | Total Ejercicio Actual (31/12/2018) | Total Ejercicio Anterior (31/12/2017) |
|--|---------------------------|------------------------|------------------------|------------------------|------------------------|-------------------|-------------------------------------|---------------------------------------|
| Remuneraciones de administradores, directores, Honorarios y remuneraciones por servicios | - | - | - | 1,313,109 | - | - | 1,313,109 | 1,157,000 |
| Beneficios al Personal | - | - | - | 331,831 | 374,019 | - | 705,850 | 224,189 |
| Sueldos y jornales | - | - | - | 5,441,737 | 9,626,860 | - | 15,068,597 | 14,541,411 |
| Contribuciones sociales | - | - | - | 1,498,881 | 4,058,753 | - | 5,557,634 | 6,818,497 |
| Regalías y honorarios por servicios técnicos | - | - | - | - | - | - | - | - |
| Gastos de Publicidad y Propaganda | - | - | - | 17,953 | 2,431,041 | - | 2,448,994 | 902,954 |
| Intereses, Multas y Recargos Impositivos | - | - | - | - | - | 88,711 | 88,711 | 194,410 |
| Impuestos, tasa y contribuciones | - | - | - | - | - | 3,177,085 | 3,177,085 | 2,854,888 |
| Impuesto a la Renta | - | - | - | - | - | - | - | - |
| Intereses a Bancos e Instituciones Financieras | - | - | - | - | - | 26,666,026 | 26,666,026 | 26,620,356 |
| Diferencia de Cambio | - | - | - | - | - | 6,559,657 | 6,559,657 | - |
| Amortización Bienes de Uso | - | - | - | - | - | 7,690,722 | 7,690,722 | 7,072,672 |
| Otras Amortizaciones | - | - | - | - | - | 1,215,453 | 1,215,453 | 1,107,842 |
| Previsiones | - | - | - | - | - | - | - | - |
| Otros gastos | - | - | - | 4,250,912 | 22,050,206 | 21,204,812 | 47,505,930 | 37,304,458 |
| Total al 31/12/2018 | - | - | - | 15,737,907 | 42,708,033 | 66,602,466 | 125,048,406 | 104,906,654 |
| Total al 31/12/2017 | - | - | - | 15,612,394 | 38,110,596 | 51,183,664 | 104,906,654 | |

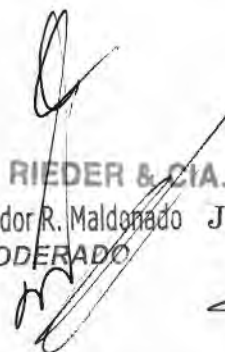

29



Lic. MIGUEL ANGEL SOILAN GIMENEZ
CONTADOR
Pat. Profesional 010-0038947
R.U.C. 2131626 - 0



Lic. Gerd H. Thiede
Síndico Titular

RIEDER & CIA. S.A.C.
Lic. Salvador R. Maldonado J. Rodolfo Rieder
APODERADO

RIEDER & CIA.



RENAULT
Partner of the




SIEMENS

VALEO

Rieder Internet

RIEDER USADOS

RIEDER & CIA.



ANEXO I

BALANCE GENERAL AL 31 DE DICIEMBRE DE 2018

DATOS ESTADISTICOS


| INDICADORES OPERATIVOS | Acumulado al Fin del Periodo | |
|---|------------------------------|--------------------------|
| | Ejercicio Al 31/12/18 | Ejercicio al 31/12/17 |
| Volumen de Ventas (en unidades) | 628 | 460 |
| Volumen de Ventas (en miles de guaraníes) | 194.653.986.769 | 180.065.190.704 |
| Cantidad de Empleados y Obreros | 468 | 497 |
| Consumo de Energía (en guaraníes) | 666.170.583 | 616.995.094 |
| Cantidad de Sucursales | 5 | 5 |
| (Otros) | 0 | 0 |


Nota: El volumen de operaciones podrá consignarse en unidades físicas, en unidades equivalentes o en algún índice que resulte apropiado para indicar el nivel de actividad.

OBS: UTEquis: Unidad Técnica Equivalente


Lic. MIGUEL ANGEL SOILAN GIMENEZ
CONTADOR
Pat. Profesional 010-0038847
R.U.C. 2131626 - 0


Lic. Gerd H. Thiede
Sindico Titular


RIEDER & CIA. S.A.
Lic. Salvador R. Maldonado
APODERADO


J. Rodolfo Rieder

30




SIEMENS

VALTRA

Rieder internet

RIEDER USADOS

RIEDER & CIA.



ANEXO J

BALANCE GENERAL AL 31 DE DICIEMBRE DE 2018

ÍNDICES ECONÓMICO – FINANCIEROS

| INDICES | Acumulado al Fin del Periodo | |
|--|------------------------------|---------------------|
| | Periodo al 31/12/18 | Periodo al 31/12/17 |
| Liquidez (1) | 1,38 | 1,16 |
| Endeudamiento (2) | 1,08 | 0,94 |
| Rentabilidad (3) (Presentar sólo a fin de ejercicio) | 0,01 | 0,01 |
| <p>(1) $\frac{\text{Activo Corriente}}{\text{Pasivo Corriente}}$; (2) $\frac{\text{Total del Pasivo}}{\text{Patrimonio Neto}}$; (3) $\frac{\text{Resultado Antes del Impuesto a la Renta}}{\text{Patrimonio Neto Excluido el Resultado del Periodo}}$</p> | | |

Lic. MIGUEL ANGEL SOLLAN GIMÉNEZ
CONTADOR
PaL. Profesional 010-0038947
R.U.C. 2131626 - 0

Lic. Gerd H. Thiede
Síndico Titular

RIEDER & CIA. S.A.C. *Rieder*
Lic. Salvador R. Maldonado J. Rodolfo Rieder
APODERADO

31



SIEMENS



Rieder internet

RIEDERUSADOS

Asunción, 13 de marzo de 2019

A los señores
Accionistas de Rieder & Cía. S.A.C.I.
Presente

De mi mayor consideración:

Conforme a las disposiciones legales y estatutarias de la empresa, he examinado el Balance General, el Cuadro de Resultados correspondiente al ejercicio cerrado al 31 de diciembre de 2018.

La revisión consistió en comprobaciones de la contabilidad y de la documentación contenida en la misma.

Los estados contables revisados, surgen de los registros contables conformes a normas de Contabilidad legales y fiscales vigentes y en mi opinión, presentan razonablemente la situación financiera de la empresa al 31 de diciembre de 2018, por lo que recomiendo su aprobación.



LIC. GERD H. THIEDE
Sindico Titular

RIEDER & CIA.

ACTA DE DIRECTORIO N.º 1699.

En la ciudad de Asunción, Capital de la República del Paraguay, a los quince días del mes de marzo del año dos mil diecinueve, siendo las 10:00 horas, se reúne el Directorio de Rieder & Cía. S.A.C.I. en su local social, bajo la presidencia del Sr. Juan Rodolfo Rieder y con la asistencia de los señores directores Francisco Rieder, Carlos E. Rieder, Jorge O. Rieder, Hilda J. Rieder y el Síndico Titular Lic. Gerd H. Thiede.

Al inicio de la sesión se da lectura al acta anterior siendo aprobada sin modificación.

El presidente del Directorio Sr. Juan Rodolfo Rieder manifiesta que el motivo de la sesión es el estudio del Balance General, Cuadro de Ganancias y Pérdidas, Notas a los Estados Contables, Anexos, Estado de Variación del Patrimonio Neto y el Estado de Origen y Aplicación de Fondos cerrado el 31 de diciembre de 2018.

Luego del análisis y consideración de todas las documentaciones presentadas, el Directorio resuelve aprobar por unanimidad el Balance General, Cuentas de Ganancias y Pérdidas, las Notas a los Estados Contables, Anexos, Estado de Variación del Patrimonio Neto y el Estado de Origen y Aplicación de Fondos al 31 de diciembre de 2018.

Sin otro asunto que tratar se levanta la sesión siendo las 11:30 horas. -



Francisco Rieder
Vice-Presidente



Juan Rodolfo Rieder
Presidente




Carlos E. Rieder
Director



Jorge O. Rieder
Director



Hilda J. Rieder
Director



Lic. Gerd H. Thiede
Síndico



SIEMENS

VALEO

Rieder internet

RIEDERUSADOS

DICTAMEN DE LOS AUDITORES INDEPENDIENTES

A los Señores
Presidente y Miembros del Directorio de
RIEDER & CIA. S.A.C.I.

Hemos examinado los estados financieros que se acompañan de RIEDER & CIA. S.A.C.I., que comprenden el Balance General al 31 de diciembre 2018 y los correspondientes Estados de Resultados, de Cambios en el Patrimonio Neto y de Flujos de Efectivo por el ejercicio terminado en esa fecha, así como el resumen de políticas contables importantes y otras notas aclaratorias adjuntas. Los estados financieros al 31 de diciembre de 2017, que se presentan con fines comparativos, fueron examinados por otros auditores independientes, quienes en fecha 28 de marzo de 2018 emitieron un dictamen sin salvedades.

Responsabilidad de la Administración por los estados financieros

La Administración de la Sociedad es responsable de la preparación y presentación de estos estados financieros, de conformidad con normas prescriptas por la Comisión Nacional de Valores (CNV) y complementariamente con las normas contables vigentes en la República del Paraguay. Esta responsabilidad incluye: diseñar, implementar y mantener el control interno relevante a la preparación y presentación razonable de los estados financieros, de manera tal que estos se encuentren libres de representaciones erróneas de importancia relativa, ya sea debido a fraude o error, seleccionando y aplicando políticas contables apropiadas y realizando estimaciones contables que sean pertinentes en las circunstancias.


Responsabilidad del Auditor

Nuestra responsabilidad consiste en expresar una opinión sobre estos estados financieros basados en nuestra auditoría. Efectuamos nuestra auditoría de acuerdo con Normas de Auditoría emitidas por el Consejo de Contadores del Paraguay y los Estándares de Auditoría de la Comisión Nacional de Valores (CNV). Dichas normas requieren que cumplamos con requisitos éticos, así como que planeemos y desempeñemos la auditoría para obtener seguridad razonable sobre si los estados financieros están libres de representación errónea de importancia relativa. Una auditoría implica desempeñar procedimientos para obtener evidencias de auditoría sobre los montos y revelaciones en los estados financieros. Los procedimientos seleccionados dependen del juicio del auditor, incluyendo la evaluación de los riesgos de representación errónea de importancia relativa de los estados financieros, ya sea debido a fraude o error. Al hacer esas evaluaciones del riesgo, el auditor considera el control interno vigente relevante a la preparación y presentación razonable de los estados financieros por la Sociedad, para diseñar los procedimientos de auditoría que sean apropiados en las circunstancias, pero no con el fin de expresar una opinión sobre la efectividad del control interno de la misma. Una auditoría también incluye evaluar la propiedad de las políticas contables usadas y lo razonable de las estimaciones contables hechas por la Administración, así como evaluar la presentación general de los estados financieros. Consideramos que la evidencia obtenida es suficiente y apropiada para fundamentar nuestra opinión.

Opinión

En nuestra opinión, los estados financieros adjuntos, presentan razonablemente en todos sus aspectos significativos, la situación financiera de RIEDER & CIA. S.A.C.I. al 31 de diciembre de 2018, los resultados de sus operaciones y sus flujos de efectivo por el ejercicio terminado en esa fecha, de conformidad con normas prescriptas por la Comisión Nacional de Valores (CNV) y complementariamente con las normas contables vigentes en la República del Paraguay.

11 de abril de 2019
Asunción, Paraguay


Lic. Ysías López Gómez
Socio