


RIEDER & CIA.

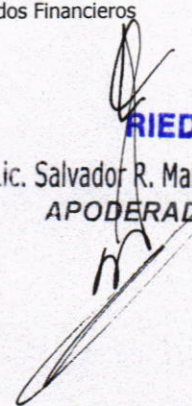
BALANCE GENERAL INTERMEDIO 31 DE MARZO 2019 Y 2018 (Expresado en guaraníes)


ACTIVO	2019	2018
ACTIVO CORRIENTE		
DISPONIBLE		
Caja y Bancos - Nota 3, Anexo G	15,484,061,658	22,925,091,482
	15,484,061,658	22,925,091,482
EXIGIBLES		
Clientes - Nota 4, Anexo G	182,961,251,384	147,382,195,126
Previsión para Cuentas Incobrables - Nota 2.g), Nota 4, Anexo E	(4,606,408,694)	(3,874,998,389)
Anticipo a Proveedores del Exterior - Nota 5, Anexo G	1,376,072,763	8,038,366,796
Anticipo de Impuesto a la Renta Regimen Especial	125,055,945	125,055,945
Retención de IVA	12,888,955,555	8,215,002,446
Otros Créditos - Nota 6, Anexo G	10,075,756,843	9,097,887,705
Previsión para Cuentas Incobrables - Nota 2.g), Nota 6, Anexo E	(871,000,000)	(871,000,000)
	201,949,683,796	168,112,509,629
EXISTENCIAS		
Mercaderías - Nota 2.f), Nota 7	170,013,372,162	143,416,958,304
Previsión por obsolescencia - Anexo E	(3,055,555,917)	(7,165,555,917)
	166,957,816,245	136,251,402,387
GASTOS ADELANTADOS		
Seguros a Devengar	662,323,210	614,244,636
Intereses a Devengar	704,197,394	1,181,060,762
Otros Gastos a Devengar - Nota 8	9,084,983,056	6,286,259,416
	10,451,503,660	8,081,564,814
Ingresos Diferidos - Nota 9	(43,961,058,860)	(177,917,910,927)
MENOS: Gastos Incurridos - Nota 9	187,259,008,664	240,967,551,636
	143,297,949,804	63,049,640,709
Total Activo Corriente	538,141,015,163	398,420,209,021

Las Notas y Anexos que se adjuntan forman parte de los Estados Financieros


Lic. MIGUEL ANSEL SOILAN GIMÉNEZ
CONTADOR
Pat. Profesional 010-0038947
R.U.C. 2131626 - 0


Lic. Gerd H. Thiede
Síndico Titular


Lic. Salvador R. Maldonado
APODERADO


J. Rodolfo Rieder

RIEDER & CIA. S.A.C.I.

1



SIEMENS

VALTRA

Rieder internet

RIEDERUSADOS


RIEDER & CIA.

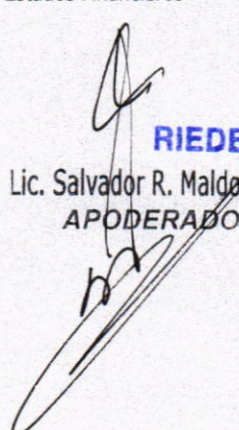
BALANCE GENERAL INTERMEDIO 31 DE MARZO 2019 Y 2018 (Expresado en guaraníes)


ACTIVO	2019	2018
ACTIVO NO CORRIENTE		
EXIGIBLES		
Cientes - Nota 4 y Anexo G	43,262,043,138	37,074,800,346
	43,262,043,138	37,074,800,346
INVERSIONES		
Títulos y Acciones - Nota 10	13,320,000,000	-
Aportes a Otras Empresas - Nota 11	28,003,673,519	33,092,146,705
	41,323,673,519	33,092,146,705
BIENES DE USO - Nota 2.e) y Anexo A		
Costo Original y Revaluado	761,743,580,596	729,866,419,879
Depreciaciones Acumuladas	(94,624,400,060)	(84,106,608,420)
	667,119,180,536	645,759,811,459
CARGOS DIFERIDOS - Nota 12 y Anexo B		
Valores Originales	10,993,636,823	10,364,153,883
Amortizaciones Acumuladas	(8,718,067,276)	(7,842,698,158)
	2,275,569,547	2,521,455,725
Total Activo No Corriente	753,980,466,740	718,448,214,235
TOTAL ACTIVO	1,292,121,481,903	1,116,868,423,256

Las Notas y Anexos que se adjuntan forman parte de los Estados Financieros


LIC. MIGUEL ANGELO SOILAN GIMÉNEZ
CONTADOR
Pat. Profesional 010-0038947
R.U.C. 2131626 - 0


Lic. Gerardo H. Thiede
Síndico Titular


RIEDER & CIA. S.A.S.I.
Lic. Salvador R. Maldonado
APODERADO


J. Rodolfo Rieder



SIEMENS

VALTRA

Rieder internet

RIEDERUSADOS


RIEDER & CIA.

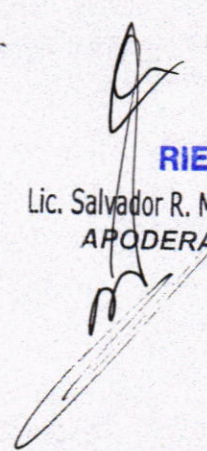
BALANCE GENERAL INTERMEDIO 31 DE MARZO 2019 Y 2018 (Expresado en guaraníes)

PASIVO	2019	2018
PASIVO CORRIENTE		
EXIGIBLES		
Proveedores del Exterior - Nota 13 y Anexo G	37,833,997,264	24,900,013,521
Letras por Pagar - Anexo G	2,443,146,160	1,129,522,534
Obligaciones Bancarias - Nota 14 y Anexo G	263,794,228,581	232,940,983,110
Bonos Bursátiles - Nota 15 y Anexo G	54,552,572,001	18,050,500,000
Intereses Bonos Bursátiles a Pagar (Intereses Bonos Bursátiles no Devengados)	18,651,811,729 (19,526,640,273)	16,133,099,217 (15,962,854,302)
Acreedores Varios	7,682,696,206	4,738,857,062
Proveedores Locales	11,798,338,886	6,701,391,550
Intereses por Pagar (Intereses no Devengados)	14,714,174,902 (17,372,958,780)	13,363,063,237 (12,957,749,625)
Provisiones Varias	35,515,119,946	4,597,127,061
Dirección de Grandes Contribuyentes (Anticipo de Impuesto a la Renta)	1,217,334,626 (6,571,214,910)	1,346,836,650 (6,031,579,511)
Total Pasivo Corriente	404,732,606,338	288,949,210,504
PASIVO NO CORRIENTE		
EXIGIBLES		
Obligaciones Bancarias - Nota 14, Anexo G	41,557,340,396	40,648,887,470
Bonos Bursátiles - Nota 15, Anexo G	238,298,000,000	200,677,500,000
Provisiones Varias	-	-
Intereses por Pagar	3,776,460,404	4,293,779,985
Intereses Bonos Bursátiles a Pagar (Intereses no Devengados)	45,134,412,568 (49,969,406,364)	40,715,284,522 (43,136,541,458)
Total Pasivo No Corriente	278,796,807,004	243,198,910,519
TOTAL PASIVO	683,529,413,342	532,148,121,023

Las Notas y Anexos que se adjuntan forman parte de los Estados Financieros


Lic. MIGUEL ANGELO SOILAN GIMÉNEZ
CONTADOR
Pat. Profesional 010-0038947
R.U.C. 2131626 - 0


Lic. Gerd H. Thiede
Síndico Titular


RIEDER & CIA. S.A.C.I.
Lic. Salvador R. Maldonado J. Rodolfo Rieder
APODERADO



SIEMENS

VALTRA

Rieder internet

RIEDERUSADOS


RIEDER & CIA.

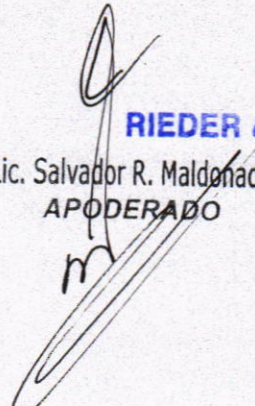
BALANCE GENERAL INTERMEDIO 31 DE MARZO 2019 Y 2018 (Expresado en guaraníes)

PATRIMONIO NETO	2019	2018
CAPITAL SOCIAL		
Capital Integrado	476,000,000,000	319,480,000,000
	476,000,000,000	319,480,000,000
RESERVAS		
Reserva General	23,563,108,493	19,980,366,668
Reserva Legal	11,229,893,989	10,892,502,282
Reserva de Revalúo	87,182,547,544	223,078,615,332
	121,975,550,026	253,951,484,282
RESULTADOS		
Acumulado	9,084,981,816	9,028,810,212
Del Ejercicio	1,531,536,719	2,260,007,739
	10,616,518,535	11,288,817,951
TOTAL PATRIMONIO NETO	608,592,068,561	584,720,302,233
TOTAL PASIVO Y PATRIMONIO NETO	1,292,121,481,903	1,116,868,423,256
Cuentas de orden. Nota 16		
Contratos en ejecución - G.	167,906,740,710	827,159,984,064

Las Notas y Anexos que se adjuntan forman parte de los Estados Financieros


Lic. MIGUEL ANGEL SOLAN GIMÉNEZ
CONTADOR
Pat. Profesional 010-0038947
R.U.C. 2131626 - 0


Lic. Gerd H. Thiede
Síndico Titular


RIEDER & CIA. S.A.C.I.
Lic. Salvador R. Maldonado J. Rodolfo Rieder
APODERADO



SIEMENS

VALTRA

Rieder internet

RIEDERUSADOS


RIEDER & CIA.

ESTADO DE RESULTADOS POR EL PERIODO COMPRENDIDO ENTRE EL 01 DE ENERO Y EL 31 DE MARZO DE 2019 Y 2018 (Expresado en guaraníes)



	2019	2018
Ventas Netas	45,105,520,530	43,475,705,966
Menos		
Costos de Mercaderías Vendidas	(28,334,511,014)	(27,764,566,562)
Costos de Servicios de Internet	(1,125,892,095)	(1,134,502,238)
RESULTADO BRUTO	15,645,117,421	14,576,637,166
Más		
OTROS INGRESOS OPERATIVOS		
Labor Taller	2,371,945,021	2,703,509,000
Ingresos Netos por Proyectos	5,973,203,802	8,015,246,514
Intereses Caja de Ahorro	5,809,801	3,179,861
Comisiones Cobradas	9,041,428	196,883,393
Descuentos Obtenidos	3,085	-
Diferencias de Cambio - Neto	0	2,919,841,560
Intereses Cobrados	4,407,451,021	258,526,634
Otros Ingresos	542,760,155	774,276,883
	13,310,214,313	14,871,463,845
Menos		
GASTOS DE EXPLOTACIÓN - Anexo H		
Gastos de Administración	(3,412,815,490)	(3,724,166,644)
Gastos de Ventas	(10,070,100,184)	(9,980,165,488)
Seguros Pagados	(203,788,306)	(180,799,525)
Cuentas Incobrables	-	-
Gastos Impositivos	(500,553,992)	(340,307,837)
Depreciaciones de Bienes de Uso	(1,390,405,409)	(1,627,168,295)
Amortización de Cargos Diferidos	(197,918,780)	(312,993,257)
Reserva Legal	(80,607,196)	(118,947,775)
GASTOS FINANCIEROS - Anexo H		
Gastos Bancarios	(590,443,415)	(260,163,383)
Diferencias de Cambio - Neto	(438,729,030)	0
Intereses Pagados	(5,675,794,309)	(6,000,925,118)
Gastos de Bolsa de Valores	(460,393,257)	(663,797,409)
Intereses Bonos Bursátiles	(4,223,118,545)	(3,714,330,150)
	(27,244,667,913)	(26,923,764,881)
RESULTADO ANTES DE IMPUESTO	1,710,663,821	2,524,336,130
Impuesto a la Renta - Anexo H	(179,127,102)	(264,328,391)
RESULTADO DEL EJERCICIO	1,531,536,719	2,260,007,739

Las Notas y Anexos que se adjuntan forman parte de los Estados Financieros


Lic. MIGUEL ÁNGEL SOILAN GIMÉNEZ
CONTADOR
Pat. Profesional 010-0038947
R.U.C. 2131626 - 0


Lic. Gerold H. Thiede
Síndico Titular

5

 
Lic. Salvador R. Maldonado J. Rodolfo Rieder

APODERADO



SIEMENS

VALTRA

Rieder internet

RIEDER USADOS

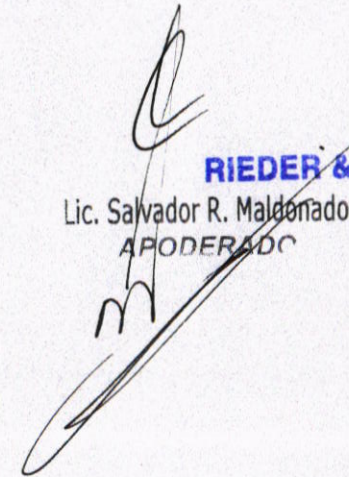
**ESTADO DE VARIACIÓN DEL PATRIMONIO NETO
AL 31 DE MARZO DE 2019 Y 2018
(Expresado en guaraníes)**


Concepto	CAPITAL		RESERVAS			RESULTADOS		TOTAL
	Integrado	Anticipo para Aumento de Capital	Generales	Legal	De Revalúo	Acumulado	Del Ejercicio	
Saldo al 31 de diciembre de 2018	476,000,000,000	0	23,563,108,493	11,149,286,793	87,182,547,544	1,946,068,387	7,138,913,429	606,979,924,646
Transferencia utilidades de 2018 a Resultados Acumulados	-	-	-	-	-	7,138,913,429	(7,138,913,429)	0
Distribución de Utilidades	-	-	-	-	-	-	-	0
Integración de Capital	-	-	-	-	-	-	-	0
Capitalizaciones	-	-	-	-	-	-	-	0
Reservas	-	-	-	80,607,196	-	-	-	80,607,196
Emisión de Acciones	-	-	-	-	-	-	-	0
Reserva del Ejercicio	-	-	-	-	-	-	-	0
Resultado del Ejercicio	-	-	-	-	-	-	1,531,536,719	1,531,536,719
Saldo al 31 de marzo de 2019	476,000,000,000	0	23,563,108,493	11,229,893,989	87,182,547,544	9,084,981,816	1,531,536,719	608,592,068,561
Saldo al 31 de marzo de 2018	319,480,000,000	0	19,980,366,668	10,892,502,282	223,078,615,332	9,028,810,212	2,260,007,739	584,720,302,233

Las Notas y Anexos que se adjuntan forman parte de los Estados Financieros


Lic. MIGUEL ÁNGEL SOILAN GIMÉNEZ
CONTADOR
Pat. Profesional 010-0038947
R.U.C. 2131626 - 0


Lic. Gerd H. Thiede
Síndico Titular


RIEDER & CIA. S.A. SUC
Lic. Salvador R. Maldonado
APODERADO


J. Rodolfo Rieder



SIEMENS

VAEIRA

Rieder internet

RIEDERUSADOS


RIEDER & CIA.


ESTADO DE ORIGEN Y APLICACIÓN DE FONDOS POR EL PERIODO COMPRENDIDO ENTRE EL 01 DE ENERO Y EL 31 DE MARZO DE 2019 Y 2018 (Expresado en Guaraníes)

	2019	2018
Conciliación del Resultado Neto con el Efectivo y Equivalente de Efectivo proveniente de las Actividades de Operación		
Utilidad del Ejercicio	1,531,536,719	2,260,007,739
Más: Ajustes a la Utilidad del Ejercicio		
Depreciaciones Bienes de Uso	1,969,278,989	2,066,499,204
Amortización de Cargos Diferidos	198,791,528	229,250,020
Ajustes al Activo Fijo	(8,816,551,639)	0
Reserva Legal	80,607,196	118,947,775
Resultado Neto antes de cambios en el Capital Operativo	(5,036,337,207)	4,674,704,738
Cargos y Abonos por cambios en el Activo y Pasivo		
(Aumento) Disminución Neto de Exigibles	12,406,519,108	28,691,591,331
(Aumento) Disminución Neto de Existencias	(10,829,423,248)	9,212,544,967
(Aumento) Disminución Neto de Gastos Adelantados	(1,558,868,645)	(237,827,537)
(Aumento) Disminución Neto de Cargos Diferidos	(112,210,534)	(36,427,207)
Aumento (Disminución) Neto de Obligaciones Comerciales	11,451,862,030	(12,752,626,001)
Aumento (Disminución) Neto de Provisiones y Deudas Fiscales	9,993,593,294	(5,067,473,563)
Aumento (Disminución) de Ganancias a Realizar	(19,674,653,496)	(30,016,903,368)
	1,676,818,509	(10,207,121,378)
Aumento (Disminución) del Efectivo y Equivalente de Efectivo proveniente de la Actividad de Operación	(3,359,518,698)	(5,532,416,640)
Actividades de Inversión		
Adquisición y/o Construcción de Bienes de Uso	(548,175,349)	(2,093,882,826)
Inversiones en Otras Empresas	0	0
Aumento (Disminución) del Efectivo y Equivalente de Efectivo proveniente de la Actividad de Inversión	(548,175,349)	(2,093,882,826)
Actividades de Financiamiento		
Aumento (Disminución) Neto de Obligaciones Financieras	8,301,138,543	3,085,800,300
Distribución de dividendos	0	0
Aumento (Disminución) del Efectivo y Equivalente de Efectivo proveniente de la Actividad de Financiamiento	8,301,138,543	3,085,800,300
Aumento Neto de Efectivo y Equivalente de Efectivo	4,393,444,496	(4,540,499,166)
Saldo Efectivo y Equivalente de Efectivo al inicio	11,090,617,162	27,465,590,648
Saldo Efectivo y Equivalente de Efectivo al finalizar el Ejercicio	15,484,061,658	22,925,091,482

Las Notas y Anexos que se adjuntan forman parte de los Estados Financieros


Lic. MIGUEL ANSEL SOILAN GIMÉNEZ
CONTADOR
Pat. Profesional 010-0038947
R.U.C. 2131626 - 0


Lic. Gerd H. Thiede
Síndico Titular


RIEDER & CIA. S.A.C.I.
Lic. Salvador R. Maldonado J. Rodolfo Rieder
APODERADO

7



SIEMENS



Rieder interzet

RIEDERUSADOS

**BALANCE GENERAL INTERMEDIO
AL 31 DE MARZO DE 2019
(Expresado en guaraníes)**

BIENES DE USO

CUENTAS	VALORES DE ORIGEN				AMORTIZACIONES						
	Al inicio del periodo	Altas y transf. del periodo	Bajas del periodo	Revalúo del periodo	Al cierre del periodo	Acumuladas al inicio del periodo	Altas del periodo	Bajas del periodo	Revalúo del periodo	Acumuladas al cierre del periodo	Neto Resultante
Muebles y Útiles	10,944,599,486	12,769,702	-	-	10,957,369,189	(9,361,807,427)	(97,181,688)	-	-	(9,458,989,115)	1,498,380,074
Enseres Domésticos	173,302,157	3,845,000	-	-	177,147,157	(116,847,177)	(6,892,092)	-	-	(123,739,269)	53,407,888
Equipos Informáticos	13,236,506,987	76,638,273	-	-	13,313,145,260	(12,729,535,564)	(113,773,188)	-	-	(12,843,308,752)	469,836,508
Equipos de Internet	7,335,815,282	5,810,450	-	-	7,341,625,732	(7,004,890,440)	(45,469,308)	-	-	(7,050,359,748)	291,265,984
Maquinarias de Taller	7,292,450,196	-	-	-	7,292,450,196	(4,160,613,576)	(160,793,007)	-	-	(4,321,406,583)	2,971,043,613
Cartelerías	1,220,926,052	-	-	-	1,220,926,052	(615,790,218)	(30,523,146)	-	-	(646,313,364)	574,612,688
Herramientas de Taller	10,079,522,492	60,119,717	-	-	10,139,642,209	(6,761,486,338)	(259,131,240)	-	-	(7,020,617,578)	3,119,024,631
Transporte Terrestre	14,213,834,688	357,898,181	(61,396,645)	-	14,510,336,225	(10,473,389,667)	(251,682,653)	56,016,784	-	(10,669,055,536)	3,841,280,689
Maquinarias e Implementos - Forest.	222,923,539	-	-	-	222,923,539	(222,917,714)	-	-	-	(222,917,714)	5,825
Herramientas - Forest.	24,866,167	-	-	-	24,866,167	(18,258,390)	(922,170)	-	-	(19,180,560)	5,685,607
Equipos - Forest	13,381,943	-	-	-	13,381,943	(13,381,976)	-	-	-	(13,381,976)	(33)
Edificios y Construcciones	73,161,417,583	-	-	-	73,161,417,583	(24,270,709,443)	(280,090,532)	-	-	(24,550,799,975)	48,610,617,608
Instalaciones	11,426,286,295	14,512,207	-	-	11,440,798,502	(5,728,733,429)	(412,845,470)	-	-	(6,141,578,899)	5,299,219,603
Equipos de arrendamiento	941,976,385	-	-	-	941,976,385	(941,976,386)	(2,239,383)	-	-	(944,215,769)	(2,239,384)
Inmueble - Forest	36,379,939	-	-	-	36,379,939	(17,912,351)	(363,795)	-	-	(18,276,146)	18,103,793
Transporte Aéreo	10,753,984,410	-	-	-	10,753,984,410	(6,418,073,185)	(224,271,270)	-	-	(6,642,344,455)	4,111,639,954
Alambrados	2,099,095,228	-	-	-	2,099,095,228	(653,161,186)	(20,990,613)	-	-	(674,151,799)	1,424,943,429
Aquadas	518,300,724	-	-	-	518,300,724	(261,444,301)	(5,182,923)	-	-	(266,627,224)	251,673,500
Caminos	670,438,748	-	-	-	670,438,748	(339,718,065)	(6,983,625)	-	-	(346,701,690)	323,737,058
Corrales	663,071,291	-	-	-	663,071,291	(334,444,737)	(6,630,606)	-	-	(341,075,343)	321,995,948
Pastizales	3,831,078,567	-	-	-	3,831,078,567	(1,940,328,681)	(39,906,423)	-	-	(1,980,235,104)	1,850,843,463
Caminos Forestal	7,093,772	-	-	-	7,093,772	(2,994,758)	(72,099)	-	-	(3,066,857)	4,026,915
Picada de Monte	5,918,369	-	-	-	5,918,369	(2,553,684)	(59,184)	-	-	(2,612,868)	3,305,501
Vivero	320,169,161	-	-	-	320,169,161	(320,169,161)	(3,274,574)	-	-	(323,443,735)	(3,274,574)
No Sujetos a Depreciación											
Obras en Curso	1,102,986,821	-	-	-	1,102,986,821	-	-	-	-	-	1,102,986,821
Terrenos Explotación Forestal	9,025,175,623	-	-	-	9,025,175,623	-	-	-	-	-	9,025,175,623
Terrenos	571,876,024,053	-	-	8,821,931,502	580,697,955,555	-	-	-	-	-	580,697,955,555
Activos Fijos en Curso	1,237,344,433	16,581,818	-	-	1,253,926,251	-	-	-	-	-	1,253,926,251
Total Ejercicio 31/03/2019	752,434,870,391	548,175,349	(61,396,645)	8,821,931,502	761,743,580,596	(92,711,137,854)	(1,969,278,989)	56,016,784	-	(94,624,400,059)	667,119,180,536
Total Ejercicio 31/03/2018	727,772,537,053	2,119,468,210	(25,585,383)	-	729,866,419,880	(82,040,109,216)	(2,066,499,204)	-	-	(84,106,608,420)	645,759,811,459

25



RIEDER & CIA S.A.C.I. Importaciones, Representaciones y Servicios. Casa Central: Av. Arigás Nº 1945, Adundin, P.O. BOX 886 - Tel: (021) 214 114 (R.A.) Fax: (021) 212 021 - e-mail: rieder@rieder.com.py - www.rieder.com.py - Show Room Renault - Volvo, Rieder Usados: Av. Arigás Nº 1945 Tel: (021) 214 114 (R.A.) Sección Repuestos, taller automotrices Volvo y Renault, taller camiones Ssangyong, Estando Repuestos: Av. Arigás Nº 1945, Rieder Internet: Siemens: Av. Pied y Av. Arigás - Tel: 2190777. Suc. Ciudad del Este: Ruta Intersección Nº 7 Km. 5 Tel: (061) 572 318/8. SUC. SANJA MITA, Ruta 6 Km. 212.5. Tel: (087) 221 831/2 / 220 151. SUC. KATUTÉ (CAMINO DE VU): Andá. De las Rescaldas Nº 355. Tel: (0471) 234 098. SUC. LOMA PLATA (GHACO): Av. Central 1315. Tel: (0492) 253 180 / 253 267. SUC. ENCARNACION: Tel: (071) 200 224 / 205 416. SUC. MANIBERIA, Ruta 6 Km 10. Tel: (071) 218 2900.

Miguel Ansel Soilan Giménez
Lic. MIGUEL ANSEL SOILAN GIMÉNEZ
CONTADOR
Pat. Profesional 010-0038947
R.U.C. 2131626 - 0

Gerd H. Thiede
Lic. Gerd H. Thiede
Síndico Titular

Salvador R. Maldonado
Lic. Salvador R. Maldonado
APODERADO

J. Rodolfo Rieder
RIEDER & CIA. S.A.C.I.
J. Rodolfo Rieder

RIEDER & CIA.

RIEDER & CIA.


ANEXO B

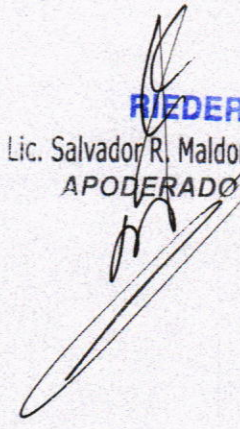
**BALANCE GENERAL INTERMEDIO
AL 31 DE MARZO DE 2019
(Expresado en guaraníes)**


ACTIVOS INTANGIBLES

CUENTAS	VALORES DE ORIGEN				AMORTIZACIONES			Neto Resultante	
	Al Inicio del Periodo	Aumentos	Disminución	Al Cierre del Periodo	Acumulados al Inicio del Periodo	Del Periodo	Bajas		Acumulados al Cierre del Periodo
1- Marcas	4,846,050	-	-	4,846,050	(4,846,050)	-	-	(4,846,050)	-
2- Licencias de Software	2,402,127,534	29,627,124	-	2,431,754,658	(1,851,205,415)	(49,933,352)	-	(1,901,138,767)	530,615,891
3- Licencia Serv. De Internet	637,086,920	-	-	637,086,920	(488,740,279)	(13,486,056)	-	(502,226,335)	134,860,585
Totales al 31/03/2019	3,044,060,504	29,627,124	-	3,073,687,628	(2,344,791,744)	(63,419,408)	-	(2,408,211,152)	665,476,476
Totales al 31/03/2018	2,901,925,160	13,339,139	-	2,915,264,299	(2,071,299,156)	(65,100,209)	-	(2,136,399,365)	778,864,934


Lic. MIGUEL ANGEL SOLAN GIMENEZ
CONTADOR
Pat. Profesional 010-0038947
R.U.C. 2131626 - 0


Lic. Gerd H. Thiede
Síndico Titular


RIEDER & CIA. S.A.C.I.
Lic. Salvador R. Maldonado
APODERADO


J. Rodolfo Rieder

RIEDER & CIA.


ANEXO C


**BALANCE GENERAL INTERMEDIO
AL 31 DE MARZO DE 2019
(Expresado en guaraníes)**


**INVERSIONES, ACCIONES, DEBENTURES Y OTROS TÍTULOS EMITIDOS EN SERIE
PARTICIPACIÓN EN OTRAS SOCIEDADES**

Denominación y Características de los Valores Emisor	Clase	Valor Nominal Unitario	Cantidad	Valor Nominal Total	Valor Patrimonial Proporcional	Valor de Libros	Valor de Cotización	Información sobre el Emisor				
								% de Participación	Actividad Principal	Capital	Según Último Balance	
											Resultado	Patrimonio Neto
Inversiones Temporarias	No Aplicable											
Totales al 30.06.18						0						
Totales al 30.06.17						0						
Compañía Internacional de Telecomunicaciones S.A.	Nominativas	10,000,000	1332	13,320,000,000	-	13,320,000,000	-	77.35%	Telecomunicaciones	17,220,000,000	2,369,897,686	5,800,176,825
Totales al 31.03.2019						13,320,000,000						
Totales al 31.03.2018						0						


Lic. MIGUEL ÁNGEL SOILAN GIMÉNEZ
CONTADOR
Mat. Profesional 010-0038947
R.U.C. 2131626 - 0


Lic. Gerd H. Thiede
Sindico Titular


RIEDER & CIA. S.A.C.
Lic. Salvador R. Maldonado
APODERADO


J. Rodolfo Bieder



SIEMENS

VALTRA

Rieder internet

RIEDERUSADOS

RIEDER & CIA.


ANEXO D

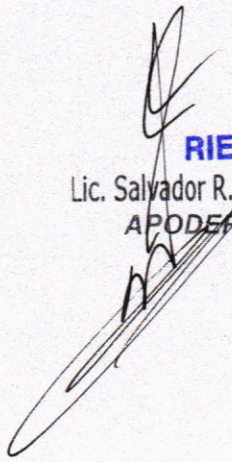
BALANCE GENERAL INTERMEDIO AL 31 DE MARZO DE 2019 (Expresado en guaraníes)


OTRAS INVERSIONES

Cuentas	Valor de Costo	Amortización	Valor de Cotización	Valor Registrado al 31/03/2019	Valor Registrado al 31/03/2018
Inversiones Corrientes					
Sub Total	NO APLICABLE				
Inversiones No Corrientes					
Sub Total					
Totales Ejercicio					


Lic. MIGUEL ANGEL SOILAN GIMÉNEZ
CONTADOR
Mat. Profesional 010-0038947
R.U.C. 2131626 - 0


Lic. Gerd H. Thiede
Síndico Titular


RIEDER & CIA. S.A.C.I.
Lic. Salvador R. Maldonado
APODERADO


J. Rodolfo Rieder



SIEMENS

VALTRA

Rieder internet

RIEDERUSADOS

RIEDER & CIA.

ANEXO E

BALANCE GENERAL INTERMEDIO AL 31 DE MARZO DE 2019 (Expresado en guaraníes)

PREVISIONES


RUBRO	Saldo al Inicio del Ejercicio	Constitución	Desafectación	Aplicación	Saldo al 31/03/2019	Saldo al 31/03/2018
Deducidas del Activo (*)	4,606,408,694	-	-	-	4,606,408,694	3,874,998,389
Deducidas del Activo (**)	871,000,000	-	-	-	871,000,000	871,000,000
Deducidas del Activo (***)	3,055,555,917	-	-	-	3,055,555,917	7,165,555,917
Total	8,532,964,611	-	0	0	8,532,964,611	11,911,554,306
Incluidas en el Pasivo	-	-	-	-	-	-
Total	-	-	-	-	-	-


(*) Corresponde a provisiones para Cuentas de Dudoso Cobro - Clientes.

(**) Corresponde a provisiones para Cuentas de Dudoso Cobro - Otros Créditos.

(***) Corresponde a provisiones por Obsolescencia de Existencias.


Lic. MIGUEL ANGE L SCILAN GIMÉNEZ
CONTADOR
Pat. Profesional 010-0038947
R.U.C. 2131626 - 0


Lic. Gerardo H. Thiede
Síndico Titular


RIEDER & CIA. S.A.C.I.
Lic. Salvador R. Maldonado J. Rodolfo Rieder
APODERADO



SIEMENS

VALTRA

Rieder internet

RIEDERUSADOS

RIEDER & CIA.


ANEXO F


BALANCE GENERAL INTERMEDIO AL 31 DE MARZO DE 2019 (Expresado en miles de guaraníes)


COSTO DE MERCADERÍAS O PRODUCTOS VENDIDOS O SERVICIOS PRESTADOS

DETALLE	Ejercicio	
	Actual (31/03/2019)	Anterior (31/03/2018)
I. COSTO DE MERCADERÍAS O PRODUCTOS VENDIDOS	29,460,403	28,899,069
Existencias al comienzo del periodo		
Mercaderías	159,183,948	153,129,503
Productos Terminados	-	-
Productos en Proceso	-	-
Materia Prima y Materiales	-	-
Otros	-	-
Compras y Costos de Producción del Ejercicio		
a) Compras	40,289,827	19,186,524
b) Costos de Producción	-	-
Diferencia de Inventario	-	-
Resultado por Tenencia	-	-
Existencias al cierre del periodo		
Mercaderías	170,013,372	143,416,958
Productos Terminados	-	-
Productos en Proceso	-	-
Materia Prima y Materiales	-	-
Otros	-	-
II. COSTOS DE SERVICIOS PRESTADOS SEGÚN ANEXO H	27,423,793	27,188,091
COSTO DE MERCADERÍAS O PRODUCTOS VENDIDOS Y SERVICIOS PRESTADOS	56,884,196	56,087,160


Lic. MIGUEL ÁNGEL SOILAN GIMÉNEZ
CONTADOR
Pat. Profesional 010-0038947
R.U.C. 2131626 - 0


Lic. Gerd H. Thiede
Sindico Titular


RIEDER & CIA. S.A.C.I.
Lic. Salvador R. Maldonado
APODERADO


J. Rodolfo Rieder



SIEMENS

VALTRA

Rieder internet

RIEDERUSADOS

RIEDER & CIA.

ANEXO G

BALANCE GENERAL INTERMEDIO AL 31 DE MARZO DE 2019 (Expresado en guaraníes)

ACTIVOS Y PASIVOS EN MONEDA EXTRANJERA

DETALLE	Moneda Extranjera		Cambio Vigente	Moneda Local	
	Clase	Monto		Monto al 31/03/2019	Monto al 31/03/2018
ACTIVO					
Activos Corrientes					
Caja	Dólar Americano	12,707.02	6,175	78,465,849	5,509,631
Caja	Reales	0	0	0	464,400
Bancos	Dólar Americano	400,136.38	6,175	2,470,842,147	9,424,327,276
Bancos	Euro	1,868.67	6,175	11,539,037	11,346,241
Clientes	Dólar Americano	15,085,268.00	6,175	93,151,529,900	64,730,727,189
Adelanto a Proveedores	Dólar Americano	196,678.04	6,175	1,214,486,897	7,697,372,193
Adelanto a Proveedores	Euro	21,383.51	6,938	148,358,792	319,646,042
Adelanto a Proveedores	Corona Sueca	37,791.64	350	13,227,074	21,348,561
Cheques Diferidos	Dólar Americano	134,316.09	6,175	829,401,856	439,481,972
Sub Totales				97,917,851,551	82,650,223,505
Activos No Corrientes					
Clientes	Dólar Americano	5,672,270.00	6,175	35,026,267,250	28,994,207,997
Sub Totales				35,026,267,250	28,994,207,997
Totales				132,944,118,801	111,644,431,502
PASIVO					
Pasivos Corrientes					
Obligaciones Bancarias	Dólar Americano	11,990,427.75	6,188	74,196,766,917	43,534,194,734
Letras a Pagar	Dólar Americano	394,820.00	6,188	2,443,146,160	1,129,522,534
Bonos Bursátiles	Dólar Americano	6,019,000.00	6,188	37,245,572,000	18,050,500,000
Proveedores	Dólar Americano	5,969,658.33	6,188	36,940,245,746	23,852,758,524
Proveedores	Euro	64,892.26	6,952	451,130,992	898,848,816
Proveedores	Corona Sueca	788,886.24	550	433,887,432	139,272,385
Proveedores	Reales	5,489.06	1,591	8,733,094	9,133,796
Sub Totales				151,719,482,341	87,614,230,789
Pasivos No Corrientes					
Obligaciones Bancarias	Dólar Americano	5,322,743.22	6,188	32,937,135,045	31,253,357,720
Bonos Bursátiles	Dólar Americano	33,500,000.00	6,188	207,298,000,000	159,677,500,000
Sub Totales				240,235,135,045	190,930,857,720
Totales				391,954,617,386	278,545,088,509

Lic. MIGUEL ANGELO SOLAN GIMÉNEZ
CONTADOR
Pat. Profesional 010-0038947
R.U.C. 2131626 - 0

Lic. Gerd H. Thiede
Síndico Titular

Lic. Salvador R. Maldonado J. Rodolfo Rieder
APODERADO



SIEMENS

VALTRA

Rieder internet

RIEDERUSADOS

ANEXO H


**BALANCE GENERAL INTERMEDIO
AL 31 DE MARZO DE 2019
(Expresado en miles de guaraníes)**

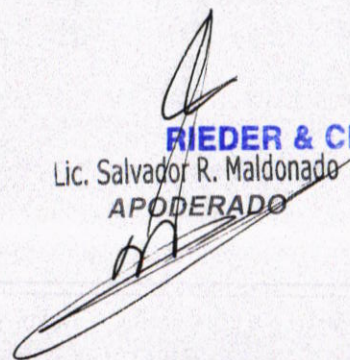
INFORMACIÓN REQUERIDA SOBRE COSTOS Y GASTOS


RUBRO	Costo de Bienes de Cambio	Costo de Bienes de Uso	Costo de Otros Activos	Gastos de Administrac.	Gastos de Comercializ.	Otros Gastos	Total Ejercicio Actual (31/03/2019)	Total Ejercicio Anterior (31/03/2018)
Remuneraciones de administradores, directores,	-	-	-	278,672	-	-	278,672	323,000
Honorarios y remuneraciones por servicios	-	-	-	482,875	405,740	-	888,615	1,485,596
Beneficios al Personal	-	-	-	95,870	74,224	-	170,094	174,253
Sueldos y jornales	-	-	-	1,388,799	2,885,953	-	4,274,752	3,933,953
Contribuciones sociales	-	-	-	356,432	1,054,175	-	1,410,607	1,350,242
Regalías y honorarios por servicios técnicos	-	-	-	-	-	-	-	-
Gastos de Publicidad y Propaganda	-	-	-	-	852,245	-	852,245	465,024
Intereses, Multas y Recargos Impositivos	-	-	-	-	-	31,213	31,213	4,984
Impuestos, tasa y contribuciones	-	-	-	-	-	-	-	-
Impuesto a la Renta	-	-	-	-	-	514,450	514,450	599,651
Intereses a Bancos e Instituciones Financieras	-	-	-	-	-	9,898,912	9,898,912	6,000,925
Diferencia de Cambio	-	-	-	-	-	438,729	438,729	-
Amortización Bienes de Uso	-	-	-	-	-	1,390,405	1,390,405	1,627,168
Otras Amortizaciones	-	-	-	-	-	197,919	197,919	312,993
Provisiones	-	-	-	-	-	-	-	-
Otros gastos	-	-	-	810,167	4,797,763	1,469,250	7,077,180	10,910,302
Total al 31/03/2019	-	-	-	3,412,815	10,070,100	13,940,878	27,423,793	27,188,091
Total al 31/03/2018	-	-	-	3,724,166	9,980,165	13,483,760	27,188,091	

32


Lic. MIGUEL ÁNGEL SOILAN GIMÉNEZ
CONTADOR
Pat. Profesional 010-0039947
R.U.C. 2131626 - 0


Lic. Gerd H. Thiede
Síndico Titular


RIEDER & CIA. S.A.C.I.
Lic. Salvador R. Maldonado
APODERADO


J. Rodolfo Rieder

RIEDER & CIA S.A.C.I. Importaciones, Representaciones y Servicios. Casa Central: Av. Arangas Nº 1945, Asunción, P.O. BOX 586 - Tel: (021) 214 114 (R.A.) Fax: (021)212 021 - e-mail: rieder@rieder.com.py - www.rieder.com.py, Show Room Renault, Volvo, Rieder Usados: Av. Arangas Nº 1945 Tel: (021) 214 114 (R.A.) Sección repuestos, taller aeronáutico Volvo y Renault, Taller camiones y tractores y Equipos pesados: Av. Arangas Nº 1945, Rieder Internet Siemens: Av. Perú y Av. Arangas - Tel: 2380277, Suc. Ciudad del Este: Ruta Interamericana Nº 7 km. 5 Tel.: (061) 572 3168, SUC. SANTA RITA, Ruta 6 km. 212, S. Tel.: (067) 221 8312 / 220 151, SUC. MATUTE (CANNINDETU): Avda. de las Residencias Nº 355, Tel.: (0471) 234 098, SUC. LOMA PLATA (CHACO): Av. Central 1315, Tel: (0492) 253 180 / 253 267, SUC. ENCARNACION: Tel.: (071) 300 214 / 205 516, SUC. KAMBIETHA, Ruta 6 km 10, Tel.: (071) 218 2900.



RIEDER & CIA.


ANEXO J

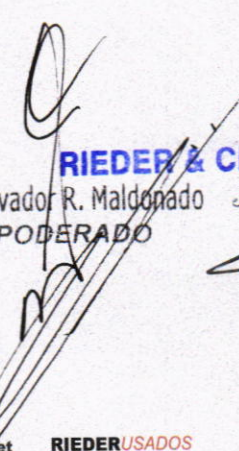
BALANCE GENERAL INTERMEDIO AL 31 DE MARZO DE 2019


ÍNDICES ECONÓMICO – FINANCIEROS

INDICES	Acumulado al Fin del Periodo	
	Periodo al 31/03/19	Periodo al 31/03/18
Liquidez (1)	1,33	1,38
Endeudamiento (2)	1,12	0,91
Rentabilidad (3) (Presentar sólo a fin de ejercicio)	--	--
<p>(1) $\frac{\text{Activo Corriente}}{\text{Pasivo Corriente}}$; (2) $\frac{\text{Total del Pasivo}}{\text{Patrimonio Neto}}$; (3) $\frac{\text{Resultado Antes del Impuesto a la Renta}}{\text{Patrimonio Neto Excluido el Resultado del Periodo}}$</p>		


Lic. MIGUEL ANGEL SOILAN GIMÉNEZ
CONTADOR
Pat. Profesional 010-0038947
R.U.C. 2131626 - 0


Lic. Gerd H. Thiede
Síndico Titular


RIEDER & CIA. S.A.C.I.
Lic. Salvador R. Maldonado
APODERADO


J. Rodolfo Rieder

34



SIEMENS

VALTRA

Rieder internet

RIEDERUSADOS

RIEDER & CIA.

NOTAS A LOS ESTADOS FINANCIEROS AL 31 DE MARZO DE 2019


1. El Ente.


"Rieder & Compañía" Sociedad Anónima, Comercial e Industrial fue constituida por Escritura Pública pasada ante el Escribano Don Saúl Martínez Fretes, en fecha 2 de junio de 1964, habiéndose aprobado los mismos y reconocida su personería jurídica por Decreto del Poder Ejecutivo de la Nación N° 5880 de fecha 30 de junio de 1964 e inscripto en el Registro Público de Comercio. Los estatutos vigentes de la sociedad constan en Escritura Pública N° 418 de fecha 13 de mayo de 1996, inscripta en el Registro de Personas Jurídicas y Asociaciones bajo el N° 302 de fecha 1° de julio de 1996 y en el Registro Público de Comercio bajo el N° 662 en fecha 12 de julio de 1996. Según Escritura Pública N° 88 de fecha 23 de junio de 1999, por acta de asamblea general extraordinaria N° 37 de fecha 20 de abril de 1999, fue aprobado el aumento del capital autorizado a Gs. 60.000.000.000, el cual se encuentra totalmente integrado. Asimismo, según Escritura Pública N° 73 de fecha 23 de noviembre de 2004, por acta de asamblea general extraordinaria N° 44 de fecha 05 de noviembre de 2004, fue aprobado el aumento del capital social a Gs. 83.000.000.000, el cual se encuentra totalmente integrado. De la misma forma, a través de la mencionada escritura, se ha realizado las modificaciones de los estatutos sociales a los efectos de adecuarlo a las normas legales del Mercado de Valores, y de esa forma permitir a la empresa realizar oferta pública de valores con el fin de captar recursos financieros para capital operativo, proyectos e inversiones. Asimismo, según Escritura Pública N° 67 de fecha 20 de mayo de 2010, por acta de asamblea general extraordinaria N° 51 de fecha 21 de abril de 2010, fue aprobado el aumento del capital social a Gs. 125.000.000.000, el cual se encuentra totalmente integrado. Según Escritura Pública N° 107 de fecha 11 de junio de 2013, por acta de asamblea general extraordinaria N° 55 de fecha 30 de abril de 2013, fue aprobado el aumento del capital social a Gs. 250.000.000.000, el cual se encuentra totalmente integrado. Según Escritura Pública N° 136 de fecha 11 de noviembre de 2016, por acta de asamblea general extraordinaria N° 59 de fecha 27 de abril de 2016, fue aprobado el aumento del capital social a Gs. 310.000.000.000, el cual se encuentra totalmente integrado. Por Escritura Pública N° 59 de fecha 19/09/2017 fue protocolizado la fusión de Postillón S.A. como sociedad absorbida y Rieder & Cía. S.A.C.I., como sociedad absorbente y eleva el capital social autorizado a G. 650.000.000.000 de los cuales G. 476.000.000.000 se encuentran integrados.



La Sociedad tendrá una duración de cincuenta (50) años contados a partir del día en que la modificación de los estatutos sociales sea registrada en los correspondientes Registros Públicos, pudiendo ser prorrogado su término o anticiparse su disolución por resolución de la Asamblea General de Accionistas.

2. Políticas de Contabilidad.

La Sociedad adopta sus políticas de contabilidad, siguiendo los lineamientos generales de las prácticas contables usuales.


Lic. MIGUEL ÁNGEL SOILAN GIMÉNEZ
CONTADOR
Pat. Profesional 010-0038947
R.U.C. 2131626 - 0


Lic. Gerd H. Thiede
Síndico Titular 8


Lic. Salvador R. Maldonado
APODERADO

J. Rodolfo Rieder



SIEMENS

VALTRA

Rieder internet

RIEDER USADOS

RIEDER & CIA.

a) Moneda de cuenta.

Los presentes estados financieros, han sido preparados en base a la moneda oficial del Paraguay, el guaraní.

b) Efectos de la inflación.

Los estados financieros han sido preparados en base a cifras históricas, sin considerar el efecto que las variaciones en el poder adquisitivo de la moneda local pudieran tener sobre los rubros no monetarios que los componen, debido a que la corrección monetaria no es un principio de contabilidad de aceptación generalizada ni una norma vigente en el Paraguay. Constituye una excepción al criterio descrito, el ajuste por diferencia de cambio y el revalúo obligatorio de los bienes del activo fijo en virtud a lo que establece la Ley 125/91.

c) Moneda Extranjera.

Los activos en moneda extranjera se valúan al tipo de cambio comprador vigente a la fecha de cierre y los pasivos se valúan al tipo de cambio vendedor, de conformidad con principios de contabilidad generalmente aceptados.

Las diferencias netas de cambio devengadas por fluctuaciones en los tipos de cambio entre las fechas de concertación de las operaciones y su liquidación o valuación al cierre del período se imputan a la cuenta Diferencias de Cambio del Estado de Resultados.

La empresa mantiene como política realizar los ajustes por diferencia en el tipo de cambio al cierre de cada mes durante el ejercicio.

d) Reconocimiento de ingresos y egresos.

Para el reconocimiento de las ganancias y pérdidas se ha aplicado el principio de lo devengado excepto los intereses moratorios que, en algunos casos, se contabilizan en el momento del cobro.

e) Valuación de bienes de uso.

Los bienes son revaluados anualmente de acuerdo al artículo 12 de la Ley Nº 125/91 (actualizada), considerando los coeficientes de actualización suministrados por el Ministerio de Hacienda a tal efecto.

Las depreciaciones son computadas a partir del mes siguiente de la incorporación con cargo a resultados del ejercicio, utilizando el sistema lineal, a tasas que están dentro de los límites permitidos por las leyes tributarias y que se consideran adecuadas para extinguir el valor bruto de los bienes al fin de su vida útil. El costo, la revaluación y la depreciación acumulada de los bienes vendidos o retirados, son eliminados de las cuentas del activo, y la ganancia o pérdida es aplicada a resultados.

f) Valuación de existencias.


Lic. MIGUEL ANGELO SOILAN GIMÉNEZ
CONTADOR
Pat. Profesional 010-0038947
R.U.C. 2131626 - 0



SIEMENS

VALTRA

Rieder internet

RIEDER & CIA. S.A.C.I.

Lic. Salvador R. Maldonado J. Rodolfo Rieder

APODERADO

RIEDER USADOS

RIEDER & CIA.

Las Unidades Nuevas (Automóviles, Tractores, Implementos Agrícolas y Maquinarias Pesadas) se valúan a su costo de adquisición, inferior a su valor de realización.

Las unidades usadas tomadas como parte de pago son incorporadas al inventario al valor de tasación practicado por la empresa más todos los gastos de acondicionamiento del bien para su posterior venta.

Los inventarios de Repuestos, Materiales Telefónicos e Industriales están valuados al costo promedio ponderado.

g) Previsión por incobrables.

La empresa constituye provisiones para deudores de dudoso cobro a los efectos de regularizar aquellos créditos que, a entender de la Dirección, presentan riesgos de su total recuperación.

3. Disponibilidades.

Comprende; en guaraníes:

	Moneda	Saldo M/E	2019	2018
Caja				
Guaraníes	Gs.	--	5.181.481.880	6.983.216.390
Dólares	US\$	12.707,02	78.465.859	5.509.613
Reales	R\$	0,00	0	464.400

Total en Caja (a)

5.259.947.739 6.989.190.403

Bancos

Banco Amambay	Gs.	--	10.344.524	16.577.706
Banco Basa S.A.	US\$.	1.558,31	9.622.564	8.360.895
Banco Atlas	US\$.	35.912,23	221.758.020	94.162.211
Banco Atlas	Gs.	--	40.567.493	585.282.919
Banco Continental S.A.E.C.A.	Gs.	--	-29.341.990	19.011.499
Banco Continental S.A.E.C.A.	US\$.	1.466,40	9.055.020	1.940.318.669
Banco Do Brasil	Gs.	--	10.426.483	11.491.001
Banco Do Brasil	US\$.	7.496,20	46.289.035	48.195.720
Banco Familiar S.A.E.C.A.	US\$.	1.151,32	7.109.401	21.549.466
Banco Familiar S.A.E.C.A.	Gs.	--	14999743	0
Banco GNB Paraguay	Gs.	--	2.036.052.971	310.744.579
Banco GNB Paraguay	US\$	19.997,86	123.486.786	1.213.003.514
Banco Interfisa S.A.E.C.A	Gs.	--	322.572.074	11.623.571

Lic. MIGUEL ANGEL SOILAN GIMÉNEZ
CONTADOR
Pat. Profesional 010-0038947
R.U.C. 2131626 - 0



RENAULT
Passion for life



SIEMENS



Rieder internet

RIEDER USADOS

Lic. Gerd H. Thiede 10
Sindico Titular

RIEDER & CIA. S.A.C.I.
Lic. Salvador R. Maldonado J. Rodolfo Rieder
APODERADO

RIEDER & CIA.

Banco Interfisa S.A.E.C.A.	US\$.	196,37	1.212.585	7.089.386
Banco Itapúa S.A.E.C.A.	Gs.	--	2.172.953	29.051.946
Banco Itapúa S.A.E.C.A.	US\$	221,94	1.370.480	11.340.645
Banco Itaú Paraguay S.A.	Gs.	--	-316.962.495	581.653.148
Banco Itaú Paraguay S.A.	US\$	17.208,70	106.263.723	1.566.691.590
Banco Nación Argentina	US\$	5.251,18	32.426.037	25.399.467
Banco Nación Argentina	Gs.	--	3.432.979	16.411.306
Banco Nacional de Fomento	Gs.	--	2.857.650	50.741.139
Banco Regional S.A.E.C.A.	US\$	5.624,25	34.729.744	70.969.745
Banco Regional S.A.E.C.A.	Gs.	--	10.359.843	1.371.978.000
Bancop S.A	Gs.	--	40.700.297	1.579.255
Bancop S.A	US\$	744,39	4.596.608	268.055.378
BBVA Banco	Gs.	--	467.402.684	1.861.257.970
BBVA Banco	US\$	203.081,60	1.254.028.880	2.888.498.263
Financiera El Comercio	US\$	6.153,68	37.998.974	43.361.115
Financiera El Comercio	Gs.	--	41.249.051	5.887.341
Financiera Río S.A	Gs.	--	3.119.773.004	25.012.194
Financiera Río S.A	US\$	71,4	440.895	395.770
Solar Financiera S.A.E.C.A	US\$	63.204,57	390.288.220	505.384.355
Sudameris Bank S.A.E.C.A.	Gs.	--	30.306.391	662.903.749
Sudameris Bank S.A.E.C.A.	US\$	12.720,31	78.547.914	349.220.529
Sudameris Bank S.A.E.C.A.	Euros	1.868,67	11.539.037	11.346.241
TU Financiera	Gs.	--	478.539	467.963
Visión Banco S.A.E.C.A.	Gs.	--	95.769.997	794.125
Visión Banco S.A.E.C.A.	US\$	18.075,67	111.617.262	362.330.556

Total en Bancos (b)

8.385.543.374 14.998.142.926

Otros Valores

Cheques Diferidos	Gs.	--	842.892.513	212.805.672
Cheques Diferidos	US\$	134.316,09	829.401.855	439.481.972
Vales Coop. Chortitzer Ltda.	Gs.	--	166.276.177	285.470.508

Total en Otros Valores (c)

1.838.570.545 937.758.152

Total Disponible (a) + (b) + (c)

15.484.061.658 22.925.091.481

4. Clientes.

Este rubro está compuesto por facturas y comisiones pendientes de cobro y se compone, en guaraníes:

Miguel Ángel Soilan Giménez
 Lic. MIGUEL ANSEL SOILAN GIMÉNEZ
 CONTADOR
 Pat. Profesional 010-0038947
 R.U.C. 2131626 - 0



SIEMENS

VALTRA

Rieder internet

RIEDER & CIA. S.A.C.I.

Lic. Salvador R. Maldonado J. Rodolfo Rieder

APODERADO
RIEDER USADOS

RIEDER & CIA.

	2019	2018
Corto Plazo		
Cientes	182.961.251.384	147.382.195.126
Previsión para Cuentas Incobrables – Anexo E	(4.606.408.694)	(3.874.998.389)
Total Corto Plazo	178.354.842.690	143.507.196.737
Largo Plazo		
Cientes	43.262.043.138	37.074.800.346
Total Largo Plazo	43.262.043.138	37.074.800.346
Total	221.616.885.828	180.581.997.083

5. Anticipo de Proveedores del Exterior.

Este rubro está compuesto por anticipos realizados tanto para el inicio de la producción o envío de mercaderías en el área automotriz como RENAULT DO BRASIL, RENAULT ARGENTINA, VOLVO CAR, etc. o para el envío de repuestos de la línea automotriz. Además, anticipos a los proveedores del área de Energía y Proyectos (SIEMENS AG, SIEMENS COLOMBIA, ETC.) tendientes al envío posterior de los materiales y equipos necesarios en los proyectos de infraestructura.

El saldo se compone como sigue:

	2019	2018
AARONIA AG	16.440.632	31.336.492
AGCO DO BRASIL SOLUCOES AGRICOLAS LTDA. (PM)(PIV)(UNIDADES)	0	303.971.912
AKUVOX (XIAMEN) NETWORKS CO., LTD	3.575.325	3.209.397
Amperis Products S.L	0	73.284.003
ASOCIACION CIVIL DE ESTUDIOS SUPERIORES	6.940.700	6.230.332
Busch do brasil	0	30.334.844
CHORI CO. LTD.	19.208.017	17.242.111
Commlogik Corp.	4.322.500	3.880.100
COSA XENTAUR	0	36.888.665
ERMEZ S.A.(Ventas de equipos y servicios computacionales)	7.780.500	5.265.850
Especifer Indústria e Comércio de Ferramentas Ltda.	0	21.063.400
FOTON INTERNACIONAL CO., LTD	94.978.540	49.228.159
GEELY INTERNATIONAL CORPORATION	121.470.154	150.385.636
HELWING CARBON PRODUCTS INC.	5.843.156	0
HISCOX INSURANCE SERVICES (GUERNSEY) LTD.	44.768.750	40.186.750
JINAN CREATEK TECH. CO., LTD.	16.800.014	211.139.577
JUSAN S.A.	24.206.000	21.728.560
Killer Filter INC	0	11.336.433
M.A.G. Tech	4.221.230	3.789.195
MF COMMUNICATIONS UK LLP	11.732.500	10.531.700
NEC Argentina S.A.	19.605.625	3.519.805
NEXANS CHILE S.A.	0	5.524.154
PFISTERER S.A.	71.008.418	23.163.555
Phoenix Contact	0	27.060.438
Premier Software de Alfredo Arcio Agurto Leon	43.052.100	38.645.796
RENAULT DO BRASIL COM. E PART. LTDA.	0	904.549.975
RENAULT S.A.S. (FRANCIA)	88.611.250	3.344.646
SAME DEUTZ-FAHR DEUTSCHLAND GMBH	0	11.988.936
Sergio Oliveira Da Silva Electrotubos	11.896.076	10.678.534
SIEMENS AG. NUERNBERG (RL)	29.180.316	584.643.840

Lic. MIGUEL ANGEL SOLAN GIMÉNEZ
CONTADOR
Pat. Profesional 010-0038947
R.U.C. 2131626 - 0



SIEMENS

VALTRA

Rieder internet

APRODERADO
RIEDER USADOS

Lic. Salvador R. Maldonado
L. RODOLFO RIEDER

RIEDER & CIA.

SIEMENS S.A. - BRASIL	17.784.000	1.057.115.993
SIEMENS S.A. (COLOMBIA)	0	3.358.779.908
Siemens Unify - Soluções en Tecnologia da informação.	307.674.624	334.909.055
SIRIORED SAS	0	71.063.200
SITECE S.A.	7.521.150	6.751.374
SOCOMEK S.A. INNOVATIVA POWER SOLUTIONS	7.749.625	6.956.465
SPIEGEL VERLAG RUDOLF & CO	4.610.598	2.473.060
Suzhou Furukawa Power Optic Cable Con, Ltd.	26.552.809	23.835.177
Thorne & Derrick	0	65.797.453
TIANJIN CITY P.R.E. IMP & EXP TRADE CO., LTD	20.687.053	32.908.569
Transporte Furlong	0	1.662.900
TRANSWORLD IMPORT AND EXPORT LTDA.	30.566.250	27.437.850
TULSIDAS KHIMJI PVT. LTDA.	88.751.546	42.095.205
Unify Gmbh & Co. KG	58.402.350	0
VERIS INDUSTRIES	0	498.870
VOLVO CAR CORPORATION (REPUESTOS - AUTOMOVILES)	13.227.074	179.904.994
VOLVO CONSTRUCTION EQUIPMENT AB (REPUESTOS-PALAS CARGADORAS)	60.361.860	15.208.440
VOLVO CONSTRUCTION EQUIPMENT NORTH AMERICA,LLC (REP.MAQ.V.)	0	19.778.810
VOLVO DO BRASIL VEICULOS (VCP)(REPUESTOS-MAQUINARIAS VIALES)	0	16.642.636
VOLVO PARTS CORPORATION (REPUESTOS - CAMIONES)	0	36.989.078
VOLVO TRUCK PARTS	0	18.675.476
VTF LATIN AMERICA S.A.	81.405.025	73.073.369
XIAMEN YEASTAR INFORMATION TECHNOLOGY CO., LTD	5.187.000	4.656.120
TOTAL ANTICIPOS	1.376.072.763	8.038.366.796

6. Otros Créditos.

En este rubro se exponen las facturas con cargo a nuestras representadas por los servicios de garantía brindadas a los clientes, cuyos vehículos y maquinarias se encuentran dentro de la mencionada garantía. Facturas por aportes comerciales realizadas por las representadas, etc.

El saldo se compone como sigue:

	<u>2019</u>	<u>2,018</u>
Deudores Varios	2,842,966,835	2,232,989,942
Garantía y Reclamos	2,148,400,760	1,973,672,264
Recibos a Aplicar	14,344,836	3,169,408
Dirección General de Aduanas	98,051,693	209,552,845
Depósitos en Garantía	136,105,824	134,287,642
Reclamos a fábrica	-284,218,715	694,429,480
Agencia Domínguez	0	109,509,969
Alquileres Pág. Por Adelantado	19,499,957	148,499,975
Anticipo a proveedores locales	1,812,167,384	0
Cuenta en Suspenso	342,189,657	341,103,909
Documentos por Cobrar	2,946,248,612	3,250,672,269
Total Otros Créditos	10,075,756,843	9,097,887,705

Lic. MIGUEL ANGEL BOILAN GIMÉNEZ
CONTADOR
Pat. Profesional 010-0038947
R.U.C. 2131626 - 0



SIEMENS

VALTRA

Rieder internet

RIEDER USADOS

13

Lic. Salvador R. Maldonado J. Rodolfo Rieder

RIEDER & CIA. S.A. S.A.
APODERADO

RIEDER & CIA.

Previsiones	-871,000,000	-871,000,000
Otros Créditos		
Total Previsiones	-871,000,000	-871,000,000
Total	9,204,756,843	8,226,887,705

7. Existencias.

Este rubro comprende; en guaraníes:

	31/03/2019	31/03/2018
Repuestos	45,402,609,499	43,019,267,045
Importaciones en curso	18,311,527,212	14,182,393,944
Tractores Valtra	18,139,841,543	10,958,573,410
Kuhn Implementos Agrícolas	389,068,801	549,996,052
Implementos Valtra	365,873,120	623,658,361
Sembradora Valtra	197,792,578	913,724,548
Plantadora Valtra	1,286,246,261	1,661,196,023
Materiales de comunicación	912,667,059	2,778,920,557
Materiales TEL	965,796,041	965,796,041
CIVEMASA	13,152,404	13,152,404
Ordenes de trabajo material	12,153,052,883	15,451,923,144
Materiales eléctricos industriales	13,239,157,489	10,745,754,718
Automóviles usados Renault	844,825,098	2,768,240,900
Automóviles usados Volvo	16,527,112,044	15,880,911,183
Automóviles Renault	12,775,189,434	2,607,516,325
Equipos en arrendamiento	941,976,385	103,766,806
Camiones Volvo	1,504,102,750	0
Automóviles Volvo	5,005,204,670	3,642,045,377
Productos GSM	1,462,706,222	1,462,706,222
Ordenes de trabajo labor	4,228,583,961	1,009,062,865
Tractores usados	2,701,062,425	2,329,333,651
Unidades usadas en trámite Renault	271,176,617	164,160,275
Unidades usadas en trámite Volvo	998,911,952	1,266,990,940
Motoniveladora	1,071,255,497	1,068,287,515
Implementos agrícolas	272,772,716	72,219,244
Implementos usados en trámite	268,144,178	388,759,818
Excavadora	5,114,082,812	4,368,511,385
Excavadora usada	1,087,503,465	327,382,874
Buses Volvo		530,832,185

Lic. MIGUEL ANGEL SOILAN GIMÉNEZ
CONTADOR
Pat. Profesional 010-0038947
R.U.C. 2131626 - 0



SIEMENS

VALTRA

Rieder internet

RIEDER USADOS

Lic. Gerd H. Thiede
Síndico Titular

14

Lic. Salvador R. Maldonado
APODERADO

J. Rodolfo Rieder

RIEDER & CIA. S.A.C.I.

RIEDER & CIA.

JF Maquinas Agricolas	13,294,267	13,294,267
Forestación	3,548,682,779	3,548,580,225
	170,013,372,162	143,416,958,304

8. Otros Gastos a devengar.

En este rubro se imputan los gastos realizados por la empresa que son amortizados y reconocidos como gastos y son las siguientes cuentas: Uniformes proveídos al personal mecánico, papelería y útiles, gastos de Bolsa, etc.
El saldo se compone como sigue:

	2019	2018
Suscripciones A Vencer		--
Uniformes del Personal a Vencer	114.939.328	56.604.601
Papelería y Útiles	334.037.526	233.694.946
Varios a Vencer	2.745.620.833	1.723.073.821
Gastos de Casa de Bolsa	4.236.627.330	2.941.006.232
Costos Devaluados	1.636.207.138	1.314.328.916
Guías Forestales	17.550.900	17.550.900
Total	9.084.983.055	6.286.259.416

9. Ganancias a Realizar.

Comprenden facturaciones a clientes por venta de unidades a entregar, facturación por anticipos de obras de Energía, facturación por Certificación de los proyectos de infraestructura de Energía en las zonas sur, este y central del país por las obras de construcción y ampliación de las subestaciones, facturación por anticipos de trabajos de instalaciones de fibra óptica y redes telefónicas, facturación por servicios de mantenimiento de maquinarias a realizar y facturación adelantada para reposición de equipos de clientes y que serán reconocidos como resultado en el momento de la entrega del bien o de la prestación del servicio. Al 31 de marzo 2019, se compone de la siguiente manera:

	2019	2018
Ingresos a realizar	(43.961.058.860)	(177.917.910.927)
Costos aplicables a Ingresos no Realizados	187.259.008.664	240.967.551.636
Total	143.297.949.804	63.049.640.709

10. Títulos y Acciones.

La empresa CITSA trabaja como subcontratista de los proyectos de energía que emprende RIEDER & CIA. S.A.C.I. En tal sentido, los aportes realizados a dicha empresa, han sido capitalizados conforme a la Asamblea General Ordinaria de Accionistas de CITSA No. 24 de fecha 14/09/2018. En la misma han sido integradas 1.772 acciones a G. 10.000.000. cada acción, de las cuales 1332 acciones corresponden a RIEDER & CIA. S.A.C.I., totalizando una inversión en dicha empresa de G. 13.320.000.000.


Lic. MIGUEL ANGEL SOILAN GIMÉNEZ
CONTADOR
Pat. Profesional 010-0038947
R.U.C. 2131626 - 0



RENAULT
Passion for life



SIEMENS

VALTRA

Rieder internet

RIEDER USADOS

Lic. Salvador R. Maldonado
APODERADO

J. Rodolfo Rieder

RIEDER & CIA.

11. Aportes en Otras Empresas

Los aportes se refieren a las siguientes empresas: 1) **NOVAVIDA S.A.**: esta empresa es poseedora de propiedades inmuebles de alrededor de 13 hectáreas, al costado del Aeropuerto Internacional Silvio Pettirosi. La misma se dedicará a la actividad inmobiliaria y en este momento se halla estudiando un proyecto barrio cerrado. 2) **CITSA**: La empresa trabaja como subcontratista de los proyectos de energía que emprende RIEDER & CÍA. S.A.C.I en las diferentes Licitaciones. 3) **Sudameris Leasing S.A.**: aportes realizados para la formalización de la empresa, que tendrá como objetivo exclusivo llevar a cabo operaciones de leasing o arrendamiento financiero. 4) **CPC S.A.**: esta empresa se dedica al rubro de telecomunicaciones.

Están compuestos de los siguientes saldos:

	2019	2018
NOVAVIDA S.A.	25.341.381.867	19.338.307.162
CITSA	5.089.543	13.325.089.543
Sudameris Leasing	428.750.000	428.750.000
CPC S.A.	2.228.452.109	0
Total	28.003.673.519	33.092.146.705

12. Cargos Diferidos.

Corresponden a gastos incurridos que se amortizan en 5 años y son: Catálogos y publicidad, Gastos de reorganización, Gastos de proy. E Inversión, Marcas, Licencia de Software y Licencia servicio internet.

El saldo se compone como sigue:

	2019	2018
Marcas	4.846.050	4.846.050
Licencia de Software	2.431.754.658	2.273.331.329
Licencia Servicio de Internet	637.086.920	637.086.919
(-) Amortización Activo Intangible	(2.408.211.152)	(2.136.399.365)
Subtotal	665.476.476	778.864.933
Catálogos y Publicidad	803.813.682	803.813.682
Gastos de Reorganización	4.242.600.861	3.872.819.405
Construc. Mejora Predio Ajeno	516.862.532	415.584.378
Gastos de Proy. E Inversión	2.356.672.119	2.356.672.121
(-) Amortizaciones Gastos	(6.309.856.123)	(5.706.298.793)
Subtotal	1.610.093.071	1.742.590.793
Total General	2.275.569.547	2.521.455.726

13. Proveedores del Exterior.

El saldo de las obligaciones con proveedores del exterior se compone como sigue, en guaraníes:


Lic. MIGUEL ANGEL SOILAN GIMÉNEZ
CONTADOR
Pat. Profesional 010-0038947
R.U.C. 2131626 - 0



RENAULT
Pasion por la vida





SIEMENS

VALTRA

Rieder internet

RIEDER USADOS


Lic. Gerd H. Thiede
Síndico Titular 16


RIEDER & CIA. S.A.C.I.
Lic. Salvador R. Maldonado J. Rodolfo Rieder
APODERADO

RIEDER & CIA.

	2019	2018
AGCO DO BRASIL SOLUCOES AGRICOLAS LTDA. (PM)(PIV)(UNIDADES)	18.887.598.805	12.598.763.732
AGCO DO BRASIL SOLUCOES AGRICOLAS LTDA. (RMJ) (REPUESTOS)	819.951.150	670.436.892
AGCO IMPLEMENTOS LTDA.	0	11.385.700
AGCO INTERNATIONAL GMBH (REPUESTOS)	26.622.158	0
ALCOBRA GMBH	0	61.713
BOX 21 VIAGENS, EVENTOS E PARTICIPACOES LTDA - ME	8.733.094	9.133.796
BRIGO A B	0	75.000
BURNDY DO BRASIL IND. COM. IMP. EXP. DE CONECTORES LTDA.	22.091.160	19.827.780
CMA CGM SA	247.520	0
ELENGY SAC	52.622.504	0
ENERGIA ALCALINA S.R.L.	345.073.820	309.718.810
FOTON INTENACIONAL CO., LTD	0	4.670.192
GRIMALDI AGENCIAS ARGENTINA S.A.	8.987.699	7.330.725
HIDEX MAQUINAS ESPECIAIS LTDA.	0	51.318.960
HUBBELL DO BRASIL, IND COM IMP E EXP DE EQUIPAMIENTOS	0	321.722.559
INDUSTRIA AGRICOLA FORTALEZA IMP.EXP SFIL	0	1.378.947
JINAN CREATEK TECH. CO., LTD.	0	12.991.361
JOHANNES HUBNER GIESSEN IDEAS AND SOLUTIONS	215.484.192	0
MAHINDRA AND MAHINDRA LIMITED	6.127.419	5.499.626
MALEAR ELECTRONICA EIRELI-ME	0	58.317.000
Marine Parts Express	32.441.951	0
MARLEW S.A. CONDUCTORES ELECTRICOS	161.590.152	0
MEDIA 5 CORPORATION	5.507.320	0
MEDIA NETWORKS LATIN AMERICA S.A.C.	0	76.309.016
NEXANS BRASIL S/A	6.166.961	5.535.116
NEXANS CHILE S.A.	0	901.914.893
PAUL DRUSEIDT ELEKTROTECHNISCHE SPEZIALFABRIK GMBH & CO. KG	0	109.712
PFISTERER S.A.	5.414.913	87.452.807
PHOENIX CONTACT Gmb H & Co. KG	0	363.880.419
PRESEL SAC	9.122.350	0
RENAULT ARGENTINA S.A.	4.732.087	4.247.255
RENAULT DO BRASIL COM. E PART. LTDA.	170.115.236	268.762.559
RENAULT S.A.S. (FRANCIA)	311.078.062	602.585.895
RODO RIVA TRANSPORTES LTDA.	20.155.554	0
SAME DEUTZ-FAHR DEUTSCHLAND GMBH	215.011.651	63.371.362
SCHUMACHER INDUSTRIAL LTDA	92.727.923	83.227.356
SETEK Elektronik AB - Sweden	33.411.312	13.755.142
SHANDONG LINGONG CONSTRUCTION MACHINERY CO.,LTD	465.386.795	129.444.079
SIEMENS AG. ERLÄNGEN (NA)	775.117.358	39.358.837
SIEMENS AG. MUNCHEN (PG)	226.573.001	183.847.008
SIEMENS AG. NUERNBERG (RL)	1.332.848.976	236.677.267
SIEMENS ENTERPRISE COMMUNICATIONS LTDA.	4.131.109	3.707.850
SIEMENS LTDA. (BRASIL)	6.842.195	213.598.731
SIEMENS MANUFACTURING S.A.	0	82.970.762
SIEMENS S.A. - BRASIL	34.412.470	33.942.219

Lic. MIGUEL ANGEL SOILAN GIMÉNEZ
CONTADOR
Pat. Profesional 010-0038947
R.U.C. 2131626 - 0



RENAULT
Passion for life



SIEMENS

VALTRA

Rieder internet

RIEDERUSADOS

Lic. Gerd H. Thiede
Sindico Titular

17

Lic. Salvador R. Maldonado
APODERADO
J. Rodolfo Rieder

RIEDER & CIA.

SIEMENS S.A. (COLOMBIA)	3.985.852.974	952.481.288
STAR ONE S/A	3.846.832	3.452.700
Telefónica International Wholesale Services II S.L	58.347.704	0
TIANJIN CITY P.R.E. IMP & EXP TRADE CO., LTD	0	5.952.166
TRANSAPELT S.A.	43.353.128	38.911.324
TRANSFORMER PROTECTOR CORP - TCP	685.095.138	614.902.779
TRANSPORTES FURLONG S.A.	0	32.031.473
TULSIDAS KHIMJI PVT. LTDA.	0	38.639.178
Unify Gmbh & Co. KG	18.676.637	46.588.343
VOLVO CAR CORPORATION (REPUESTOS - AUTOMOVILES)	433.887.432	139.197.385
VOLVO CAR CORPORATION (UNIDADES)	6.389.190.444	4.626.026.572
VOLVO CONSTRUCTION EQUIPMENT AB	61.437.372	64.256.725
VOLVO CONSTRUCTION EQUIPMENT NORTH AMERICA,LLC (REP.MAQ.V.)	539.444.840	199.982.045
VOLVO DO BRASIL VEICULOS LTDA. (CBU) (CAMIONES/BUSES)	704.434.309	6.685.739
VOLVO DO BRASIL VEICULOS (SPT) (REPUESTOS - CAMIONES)	184.837.664	157.381.699
VOLVO DO BRASIL VEICULOS (VCP)(REPUESTOS-MAQUINARIAS VIALES)	3.094.866	1.294.860
VOLVO MERCHANNDISE CORPORATION	2.686.392	0
VOLVO PARTS CORPORATION (REPUESTOS - CAMIONES)	413.484.635	494.898.167
TOTAL PROVEEDORES DEL EXTERIOR	37.833.997.264	24.900.013.521

14. Obligaciones Bancarias.

El saldo de las obligaciones bancarias se compone como sigue, en guaraníes:

Banco	Importe	T° C°	2019	2018
Préstamos en Moneda Extranjera –Anexo G				
Banco Continental	4.000.000,00	6188	24.752.000.000	9.259.059.626
Interfisa Banco	0,00	6188	0	4.230.898.350
Banco Regional	1.627.180,00	6188	10.068.989.840	16.696.434.800
Banco BASA	3.450.000,00	6188	21.348.600.000	20.044.772.503
Banco Atlas	438.774,97	6188	2.715.139.514	5.779.229.584
Banco de la Nación Argentina	2.290.000,00	6188	14.170.520.000	12.774.200.000
BBVA Banco	0,00	6188	0	1.851.342.590
Bancop	566.000,00	6188	3.502.408.000	0
Solar Ahorro y Finanzas SAECA	1.605.208,28	6188	9.933.028.837	4.151.615.000
Visión Banco	449.007,72	6188	2.778.459.771	4.151.615.000
Banco Do Brasil	2.887.000,00	6188	17.864.756.000	4.151.615.000
Total Préstamo en Moneda Extranjera	17.313.170,97		107.133.901.962	83.090.782.453

Lic. MIGUEL ANGEL SOILAN GIMÉNEZ
CONTADOR
Pat. Profesional 010-0038947
R.U.C. 2131626 - 0

Lic. Gerd H. Thiede
SÍNDICO TITULAR

18

RIEDER & CIA. S.A.S.
Lic. Salvador R. Maldonado J. Rodolfo Rieder
APODERADO



SIEMENS

VALTRA

Rieder internet

RIEDER USADOS

RIEDER & CIA.

Préstamos en Moneda Nacional

Banco BASA	--	--	15.582.075.870	15.682.075.870
Banco Familiar	--	--	3.728.863.084	6.208.587.327
Banco Atlas	--	--	20.502.526.935	15.109.912.803
Banco GNB	--	--	30.032.600.000	15.846.906.497
Banco Sudameris Bank	--	--	5.289.750.000	31.442.942.000
Banco Regional	--	--	37.552.691.622	36.403.465.000
Banco Itau	--	--	8.923.267.521	7.986.666.664
Bancop	--	--	18.736.450.000	22.978.200.000
Banco Continental	--	--	24.866.833.335	27.969.600.000
Banco Itapúa SAECA	--	--	5.680.304.633	3.680.275.525
Banco Interfisa	--	--	10.803.852.109	8.735.365.836
Financiera El Comercio	--	--	4.114.809.517	0
Financiera RIO	--	--	6.723.451.558	5.690.400.627
Vision Banco	--	--	5.680.190.830	1.067.919.975

Total Préstamos en Moneda Nacional

198.217.667.014 198.802.318.124

Total Préstamos Bancarios

305.351.568.976 273.589.870.577

15. Bonos Bursátiles.

El saldo de Bonos se compone como sigue:

Corto Plazo - Dólares

Vencimiento	US\$	Gs.
jul-19	1,000,000	6,188,000,000
sep-19	500,000	3,094,000,000
may-19	500,000	3,094,000,000
oct-19	500,000	3,094,000,000
nov-19	750,000	4,641,000,000
jul-19	1,000,000	6,188,000,000
sep-19	1,000,000	6,188,000,000
nov-19	769,000	4,758,572,000
	6,019,000	37,245,572,000

Largo Plazo -

Dólares

Lic. MIGUEL ANGELO SOILAN GIMÉNEZ
CONTADOR
Pat. Profesional 010-0038947
R.U.C. 2131626 - 0



RENAULT
Passion for life



SIEMENS

VALTRA

Rieder internet

RIEDER USADOS

Lic. Gerd H. Thiede
Síndico Titular

19

Lic. Salvador R. Maldonado J. Rodolfo Rieder
APODERADO

RIEDER & CIA.

Vencimiento	US\$	G.
may-20	500,000	3,094,000,000
nov-20	500,000	3,094,000,000
jul-20	500,000	3,094,000,000
sep-20	500,000	3,094,000,000
mar-20	500,000	3,094,000,000
ago-20	500,000	3,094,000,000
feb-20	500,000	3,094,000,000
abr-20	500,000	3,094,000,000
oct-20	500,000	3,094,000,000
mar-21	500,000	3,094,000,000
may-21	500,000	3,094,000,000
jul-21	500,000	3,094,000,000
jun-20	500,000	3,094,000,000
sep-21	500,000	3,094,000,000
abr-21	500,000	3,094,000,000
abr-21	500,000	3,094,000,000
ago-21	500,000	3,094,000,000
oct-21	500,000	3,094,000,000
nov-21	500,000	3,094,000,000
sep-20	500,000	3,094,000,000
oct-20	500,000	3,094,000,000
mar-21	500,000	3,094,000,000
abr-21	500,000	3,094,000,000
feb-22	600,000	3,712,800,000
mar-22	600,000	3,712,800,000
abr-22	600,000	3,712,800,000
may-22	600,000	3,712,800,000
jun-22	600,000	3,712,800,000
jul-22	600,000	3,712,800,000
ago-22	600,000	3,712,800,000
sep-22	600,000	3,712,800,000
oct-22	600,000	3,712,800,000
nov-22	600,000	3,712,800,000
nov-22	125,000	773,500,000
dic-22	125,000	773,500,000
ene-22	125,000	773,500,000
feb-22	125,000	773,500,000

Miguel Ansel Soilan Giménez
 Lic. MIGUEL ANSEL SOILAN GIMÉNEZ
 CONTADOR
 Pat. Profesional 010-0038947
 R.U.C. 2131626 - 0

Gerd H. Thiede
 Lic. Gerd H. Thiede
 Síndico Titular

Salvador R. Maldonado
 20 Lic. Salvador R. Maldonado
 APODERADO
 Rieder internet RIEDERUSADOS
J. Rodolfo Rieder
 J. Rodolfo Rieder



SIEMENS



Rieder internet

RIEDERUSADOS

RIEDER & CIA.

mar-23	125,000	773,500,000
abr-23	125,000	773,500,000
may-23	125,000	773,500,000
jun-23	125,000	773,500,000
jul-23	125,000	773,500,000
ago-23	125,000	773,500,000
sep-23	125,000	773,500,000
oct-23	125,000	773,500,000
nov-23	125,000	773,500,000
dic-23	125,000	773,500,000
ene-24	125,000	773,500,000
feb-24	125,000	773,500,000
mar-24	125,000	773,500,000
abr-24	125,000	773,500,000
may-24	125,000	773,500,000
jun-24	125,000	773,500,000
jul-24	125,000	773,500,000
ago-24	125,000	773,500,000
sep-24	125,000	773,500,000
oct-24	125,000	773,500,000
mar-24	300,000	1,856,400,000
abr-24	300,000	1,856,400,000
may-24	300,000	1,856,400,000
jun-24	300,000	1,856,400,000
jul-24	300,000	1,856,400,000
ago-24	300,000	1,856,400,000
sep-24	300,000	1,856,400,000
oct-24	300,000	1,856,400,000
nov-24	300,000	1,856,400,000
dic-24	300,000	1,856,400,000
oct-24	500,000	3,094,000,000
nov-24	500,000	3,094,000,000
dic-24	500,000	3,094,000,000
ene-25	500,000	3,094,000,000
jun-24	350,000	2,165,800,000
jul-24	350,000	2,165,800,000
ago-24	350,000	2,165,800,000
sep-24	350,000	2,165,800,000
oct-24	350,000	2,165,800,000
nov-24	350,000	2,165,800,000

Lic. MIGUEL ANGELO SOILAN GIMÉNEZ
CONTADOR
Pat. Profesional 010-0038947
R.U.C. 2131626 - 0



SIEMENS



Rieder internet

RIEDER & CIA. S.A.S.I.

21 Lic. Salvador R. Maldonado J. Rodolfo Rieder

APODERADO

RIEDER USADOS

RIEDER & CIA.

dic-24	350,000	2,165,800,000
ene-25	350,000	2,165,800,000
feb-25	350,000	2,165,800,000
mar-25	350,000	2,165,800,000
feb-25	250,000	1,547,000,000
mar-25	250,000	1,547,000,000
abr-25	250,000	1,547,000,000
may-25	250,000	1,547,000,000
oct-22	150,000	928,200,000
nov-22	150,000	928,200,000
dic-22	150,000	928,200,000
ene-23	150,000	928,200,000
feb-23	150,000	928,200,000
mar-23	150,000	928,200,000
abr-23	150,000	928,200,000
may-23	150,000	928,200,000
jun-23	150,000	928,200,000
jul-23	150,000	928,200,000
oct-22	50,000	309,400,000
nov-22	50,000	309,400,000
dic-22	50,000	309,400,000
ene-23	50,000	309,400,000
feb-23	50,000	309,400,000
mar-23	50,000	309,400,000
abr-23	50,000	309,400,000
may-23	50,000	309,400,000
jun-23	50,000	309,400,000
jul-23	50,000	309,400,000
abr-25	375,000	2,320,500,000
may-25	375,000	2,320,500,000
jun-25	375,000	2,320,500,000
jul-25	375,000	2,320,500,000
	33,500,000	207,298,000,000

Corto Plazo -
Guaraníes

Vencimiento	Serie	Gs.
25/04/2019	PYRIE05F4111	1,000,000,000
27/05/2019	PYRIE06F4128	1,000,000,000

Lic. MIGUEL ANSEL SOILAN GIMÉNEZ
CONTADOR
Pat. Profesional 010-0038947
R.U.C. 2131626 - 0



SIEMENS

VALTRA

Rieder Internet

RIEDER USADES

Lic. Gerd H. Thiede
Sindico Titular

22 Lic. Salvador R. Maldonado J. Rodolfo Rieder
APODERADO


RIEDER & CIA. S.A.S.


RIEDER & CIA.



25/06/2019	PYRIE07F4135	1,000,000,000
25/07/2019	PYRIE08F4142	1,000,000,000
26/08/2019	PYRIE09F4158	1,000,000,000
28/08/2019	-	10,307,000,000
26/02/2020	PYRIE01F8081	1,000,000,000
27/03/2020	PYRIE01F8081	1,000,000,000
		17,307,000,000


Largo Plazo -
Guaraníes

<u>Vencimiento</u>		<u>Gs.</u>
23/02/2021	-	1,000,000,000
25/03/2021	-	1,000,000,000
26/04/2021	-	1,000,000,000
28/05/2021	-	1,000,000,000
29/06/2021	-	1,000,000,000
29/07/2021	-	1,000,000,000
30/08/2021	-	1,000,000,000
28/09/2021	-	1,000,000,000
28/10/2021	-	1,000,000,000
25/11/2021	-	1,000,000,000
27/04/2020	-	1,000,000,000
27/05/2020	-	1,000,000,000
26/06/2020	-	1,000,000,000
28/07/2020	-	1,000,000,000
27/08/2020	-	1,000,000,000
28/09/2020	-	1,000,000,000
28/10/2020	-	1,000,000,000
27/11/2020	-	1,000,000,000
26/07/2021	-	1,600,000,000
27/08/2021	-	1,600,000,000
29/09/2021	-	1,600,000,000
29/10/2021	-	1,600,000,000
29/11/2021	-	1,600,000,000
19/04/2022	-	500,000,000
20/05/2022	-	500,000,000
20/06/2022	-	500,000,000
21/07/2022	-	500,000,000
22/08/2022	-	500,000,000


Lic. MIGUEL ÁNGEL SOILAN GIMÉNEZ
CONTADOR
Pat. Profesional 010-0038947
R.U.C. 2131626 - 0


Lic. Gerd H. Thiede
Sindico Titular

23  Lic. Salvador R. Maldonado
 J. Rodolfo Rieder
APODERADO
RIEDER & CIA. S.A.S.I.
RIEDER USADOS



RIEDER & CIA.

23/09/2022	-	500,000,000
25/10/2022	-	500,000,000
25/11/2022	-	500,000,000
26/12/2022	-	500,000,000
26/01/2023	-	500,000,000
		31,000,000,000
Total Bonos Bursátiles	39,519,000	292,850,572,000

16. Cuentas de orden: Contratos en ejecución.

Corresponden a contratos de infraestructuras y energía en las zonas sur, este y central del país bajo el concepto de llave en mano con clientes del sector privado y público, las cuales se están ejecutando y son los siguientes:

<u>Proyecto</u>	<u>31/03/2019</u>	<u>31/03/2018</u>
Itakyry	14,378,459,315	67,813,366,865
Lambaré	24,027,427,916	132,189,009,474
Botánico	29,082,041,190	144,598,727,761
Blue Tower	6,028,946,238	38,893,623,530
Villa Aurelia	17,524,554,313	87,225,246,644
Barrio Molino	21,866,158,429	100,432,220,164
Villa Hayes	25,303,510,669	112,078,334,771
Ayolas	29,695,642,639	143,929,454,855
Total Cuentas de Orden	167,906,740,710	827,159,984,064

17. Restricciones al derecho de propiedad.

No existen restricciones sobre los bienes de la empresa al cierre del presente periodo, ni se ha otorgado garantía alguna sobre los mismos.

Lic. MIGUEL ANGEL SOILAN GIMÉNEZ
CONTADOR
Pat. Profesional 010-0038947
R.U.C. 2131626 - 0

Lic. Gerd H. Thiede
SÍNDICO TITULAR

RIEDER & CIA. S.A.S.
Lic. Salvador R. Maldonado J. Rodolfo Rieder
APODERADO

24



RENAULT
Passion for life



SIEMENS

VALTRA

Rieder internet

RIEDERUSADOS

Asunción, 30 de abril de 2019


A los señores
Accionistas de Rieder & Cía. S.A.C.I.
Presente

De mi mayor consideración:

Conforme a las disposiciones legales y estatutarias de la empresa, he examinado el Balance General, el Cuadro de Resultados correspondiente al ejercicio intermedio cerrado al 31 de marzo de 2019.

La revisión consistió en comprobaciones parciales de la contabilidad y de la documentación contenida en la misma.

Los estados contables revisados, surgen de los registros contables conformes a normas de Contabilidad legales y fiscales vigentes y en mi opinión, presentan razonablemente la situación financiera de la empresa al 31 de marzo de 2019, por lo que recomiendo su aprobación.


LIC. GERD H. THIEDE
Sindico Titular

RIEDER & CIA.

ACTA DE DIRECTORIO N.º 1715.

En la ciudad de Asunción, Capital de la República del Paraguay, a los tres días del mes de mayo del año dos mil diecinueve, siendo las 10:00 horas, se reúne el Directorio de Rieder & Cía. S.A.C.I. en su local social, bajo la Presidencia del Sr. Juan Rodolfo Rieder y con la asistencia de los señores Francisco Rieder en carácter de Vicepresidente, Carlos E. Rieder, Jorge O. Rieder, Hilda J. Rieder en carácter de Directores Titulares y el Síndico Titular Lic. Gerd H. Thiede.

Al inicio de la sesión se da lectura al acta anterior siendo aprobada sin modificación.


El presidente del Directorio Sr. Juan Rodolfo Rieder manifiesta que el motivo de la sesión es el estudio del Balance General, Cuadro de Ganancias y Pérdidas, Notas a los Estados Contables, Anexos, Estado de Variación del Patrimonio Neto y el Estado de Origen y Aplicación de Fondos, intermedio cerrado el 31 de marzo de 2019.

Luego del análisis y consideración de todas las documentaciones presentadas, el Directorio resuelve aprobar por unanimidad el Balance General, Cuentas de Ganancias y Pérdidas, las Notas a los Estados Contables, Anexos, Estado de Variación del Patrimonio Neto y el Estado de Origen y Aplicación de Fondos, intermedio al 31 de marzo de 2019.


Sin otro asunto que tratar se levanta la sesión siendo las 12:00 horas.-




Francisco Rieder
Vice-Presidente




Juan Rodolfo Rieder
Presidente



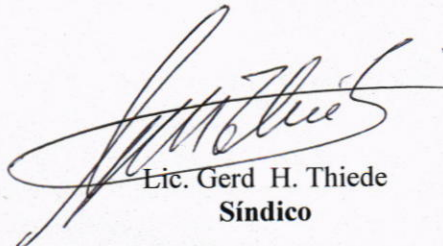
Carlos E. Rieder
Director



Jorge O. Rieder
Director



Hilda J. Rieder
Director



Lic. Gerd H. Thiede
Síndico



SIEMENS

VALTRA

Rieder internet

RIEDERUSADOS