


**ESTADO DE SITUACION PATRIMONIAL AL 30 DE DICIEMBRE DE 2014**

ACTIVOS	30/12/2014	30/12/2013
<b>ACTIVO CORRIENTE</b>		
<b>DISPONIBILIDADES</b>		
Caja	3.788.111.544	3.515.188.348
Inst. Financieras	94.223.900.146	64.669.478.683
Deud. Por Productos Financ. Deveng.	0	0
Menos: Previsión	0	-5.500.000
	<b>98.012.011.690</b>	<b>68.179.167.031</b>
<b>INVERSIONES TEMPORARIAS</b>		
Valores Públicos	1.652.080.091	0
	<b>1.652.080.091</b>	<b>0</b>
<b>CREDITOS</b>		
Colocaciones	750.000.000	0
Deudores por Productos Financieros	13.424.637	0
Menos: Previsión para incobrables	0	0
Prestamos	470.302.541.288	354.649.820.744
Deudores por Productos Financieros	9.417.628.677	7.474.381.906
Menos: Previsión para incobrables	-5.773.130.428	-4.101.834.839
Creditos Diversos	7.028.141.902	6.403.203.944
Ingresos Deveng. No Percib	0	0
Menos: Previsión para Incobrables	-22.705.163	0
	<b>481.715.900.913</b>	<b>364.425.571.762</b>
	<b>581.379.992.684</b>	<b>432.604.738.793</b>
<b>Total Activo Corriente</b>		
<b>ACTIVO NO CORRIENTE</b>		
<b>CREDITOS</b>		
Creditos Venc. p- Interm. Financ.	18.870.758.515	15.513.084.093
Menos: Previsión para Incobrables	-10.452.771.046	-9.213.005.341
	<b>8.417.987.469</b>	<b>6.300.078.752</b>
<b>INVERSIONES</b>		
Bienes Adquiridos Recup. Cred.	181.005.015	549.346.087
Inversiones	3.373.950.730	3.922.950.730
Inmuebles Desafectados del Uso	0	0
Otros Bienes	57.416.910	57.416.910
Inversiones Especiales	40.000.000	54.576.700
Rentas Sobre Inversiones en el Sector Privado	0	65.867.279
Menos: Previsión	-40.000.000	-54.576.700
	<b>3.612.372.655</b>	<b>4.595.581.096</b>
<b>PROPIEDAD, PLANTA Y EQUIPO</b>		
Bienes en operación	14.341.616.930	14.413.970.717
Depreciación acumulada	-7.618.154.521	-8.092.184.608
	<b>6.723.462.409</b>	<b>6.321.786.109</b>
<b>CARGOS DIFERIDOS</b>		
Cargos Diferidos	3.414.395.241	3.106.221.105
Materiales de Escritorio y Otros	140.073.533	119.647.342
	<b>3.554.468.774</b>	<b>3.225.868.447</b>
<b>Total Activo no Corriente</b>	<b>22.308.291.307</b>	<b>20.443.314.314</b>
<b>Total de Activos</b>	<b>603.688.284.001</b>	<b>453.048.053.097</b>



*[Signature]*  
María Elena Cáceres  
Contadora

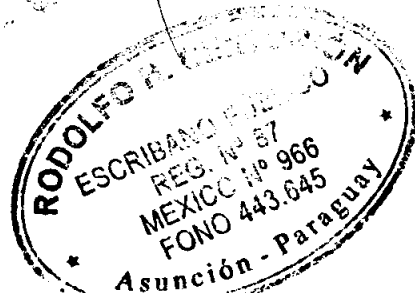
*[Signature]*  
Jorge Goldenberg  
Ejecutivo

*[Signature]*  
Oscar Cristóbal  
Gerente General

*[Signature]*  
Felipe Burro Gústave  
Presidente


www.solar.com.py  
info@solar.com.py

*[Handwritten notes]*  
260215



**ESTADO DE SITUACION PATRIMONIAL AL 30 DE DICIEMBRE DE 2014**

PASIVOS Y PATRIMONIO NETO	30/12/2014	30/12/2013
<b>PASIVO CORRIENTE</b>		
<b>CUENTAS A PAGAR</b>		
Obligac.p/Interm.Financ-S.Financ	99.109.790.754	79.995.500.053
Obligac.p/Interm.Financ-S.No Financ.	426.235.650.445	300.536.905.774
	<b>525.345.441.199</b>	<b>380.532.405.827</b>
<b>PROVISIONES</b>		
Acreeedores Fiscales	1.046.900.032	558.336.395
Acreeedores Sociales	343.188.330	284.406.986
Dividendos	5.178.269	83.314.716
Obligaciones Diversas	1.271.922.470	7.644.541.113
Provisiones	3.339.309.987	2.276.626.550
	<b>6.006.499.088</b>	<b>10.847.226.760</b>
<b>Total Pasivo Corriente</b>	<b>531.351.940.287</b>	<b>391.379.631.587</b>
<b>Total Pasivo</b>	<b>531.351.940.287</b>	<b>391.379.631.587</b>
<b>PATRIMONIO NETO</b>		
Capital	35.000.000.000	30.000.000.000
Aportes no Capitalizados	0	0
	<b>35.000.000.000</b>	<b>30.000.000.000</b>
<b>Reservas</b>		
Reservas de Revalu	6.228.944.481	7.088.052.423
Reservas	15.568.833.243	13.377.399.562
	<b>21.797.777.724</b>	<b>20.465.451.985</b>
<b>RESULTADOS</b>		
Resultados Acumulados	0	0
Resultado del Ejercicio	15.538.565.990	11.202.969.625
<b>Total Patrimonio Neto</b>	<b>72.336.343.714</b>	<b>61.668.421.510</b>
<b>Total Pasivo y Patrimonio Neto</b>	<b>603.688.284.001</b>	<b>453.048.053.097</b>



Maria Elena Cáceres  
Contadora

Jorge Goldenberg  
Síndico

Oscar Cristóbal  
Gerente General

Felipe Burro  
Presidente


J.C. Descalzo & Asoc.

Firmado a los efectos  
de identificación con  
MESA DE ENTRADA de fecha

26.02.15

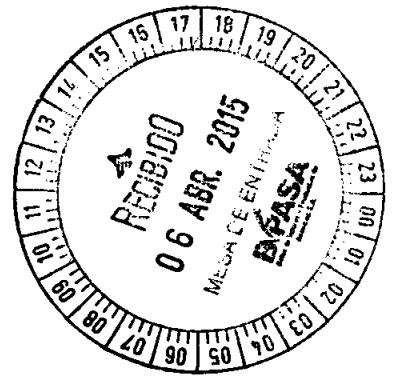
www.solar.com.py  
info@solar.com.py

*Certifico: Que la presente fotocopia  
es autenticas del original que tengo a  
la vista. Conste.-*



**VARIACION DEL PATRIMONIO NETO AL 30 DE DICIEMBRE DE 2014**

Concepto	Capital Integrado	Capital secundario	Ajustes al patrimonio	Aportes no capitalizados	Reservas	Utilidades no distribuidas	Utilidad del ejercicio	Total
Saldo al 31 de diciembre de 2013	30.000.000.000	0	7.088.052.423	0	13.377.399.562	0	11.202.969.525	61.668.421.510
Transferencia de utilidades del ejercicio anterior	0	0	0	0	0	11.202.969.525	(11.202.969.525)	0
Constitución de reserva legal	0	0	0	0	2.461.393.709	(2.461.393.709)	0	0
Capitalización de utilidades del año 2013	5.000.000.000	0	0	0	0	(5.000.000.000)	0	0
Integración de capital en efectivo	0	0	0	0	0	0	0	0
Distribución de dividendos en efectivo	0	0	0	0	0	(3.741.575.816)	0	(3.741.575.816)
Incremento neto de la reserva de revalúo	0	0	(859.107.942)	0	(269.960.028)	0	0	(1.129.067.970)
Utilidad del ejercicio	0	0	0	0	0	0	15.538.565.990	15.538.565.990
Saldo al 30 de Diciembre de 2014	35.000.000.000	0	6.228.944.481	0	15.568.833.243	0	15.538.565.990	72.336.343.714



*[Signature]*  
Felipe Burro Gustale  
Presidente

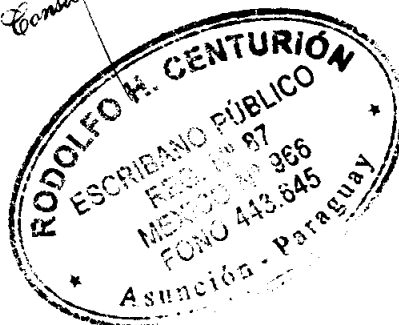
*[Signature]*  
Oscar Cristóbal  
Gerente General

*[Signature]*  
Jorge Goldenberg  
Síndico

*[Signature]*  
María Elena Cáceres  
Contadora


www.solar.com.py  
info@solar.com.py

*es autentic: Que la presente fotocopia es auténtica del original que tengo a la vista. Conste.*



**ESTADO DE RESULTADO AL 30 DE DICIEMBRE DE 2014**

	30/12/2014	30/12/2013
Ganancia p/Cred.Vig.-Intern.Financ-S.Financ.	611.428.040	538.612.210
Ganancia p/Cred.Vig.-Intern.Financ-S.No Financ.	89.671.418.293	71.089.449.020
Ganancia p/Cred.Venc.-Intern.Financ.	942.905.858	975.921.396
Ganancias por Valuación	164.859.122.530	112.203.180.925
Rentas y Dif.de Cotización Val.Públicos y Privados	312.488.245	548.369.761
(-) Pérdidas por Oblig.-Intern.Financ-S.Financ.	-7.058.317.563	-5.771.030.216
(-) Pérdidas por Oblig.-Intern.Financ-S.No Financ.	-26.321.944.352	-20.519.581.988
(-) Pérdidas por Valuación	-165.257.133.708	-112.373.943.269
<b>Ganancias (o pérdidas) Brutas Financieras</b>	<b>57.759.967.343</b>	<b>48.690.977.839</b>
<b>Más otros ingresos</b>		
Desafectación de Provisiones	19.416.417.622	19.142.100.571
Ganancias por Servicios	6.851.270.775	6.808.861.444
Otras Ganancias Operativas	32.201.007.712	24.600.588.275
	<b>58.468.696.109</b>	<b>50.551.550.290</b>
<b>Menos:</b>		
Pérdidas por Incobrabilidad	38.855.415.130	32.421.097.767
Pérdidas por Servicios	6.293.036.503	2.050.125.565
Otras Pérdidas Operativas	56.732.508.175	51.536.532.426
	<b>101.680.959.808</b>	<b>86.007.758.758</b>
<b>Ganancias (o pérdidas) Operativas</b>	<b>14.547.703.644</b>	<b>11.234.772.371</b>
<b>Partidas extraordinarias</b>		
Ganancias Extraordinarias	13.369.039.381	10.064.028.728
Pérdidas Extraordinarias	-12.382.865.164	-10.095.831.574
<b>Ganancias (o pérdidas) en operaciones extraord.</b>	<b>986.174.217</b>	<b>-31.802.846</b>
<b>Ganancias (o pérdidas) ajustadas del ejercicio</b>		
Ajuste de Resultados Ejerc.Ant.-Ganancias	4.688.129	0
Ajuste de Resultados Ejerc.Ant.-Pérdidas	0	0
	<b>4.688.129</b>	<b>0</b>
<b>Ganancias (o pérdidas) después de Imp. a la Renta</b>	<b>15.538.585.990</b>	<b>11.202.969.525</b>
<b>Obs.: Impuesto a la Renta a Pagar</b>	<b>1.622.121.122</b>	<b>1.110.988.917</b>



*[Signature]*  
María Elena Cáceres  
Contadora

*[Signature]*  
Jorge Goldenberg  
Sindico

*[Signature]*  
Oscar Cristaldo  
Gerente General

*Compañía: Banco de Fomento del Paraguay  
al momento de suscribir este que tengo a  
mi nombre. Gracias*

**J.C. Desalzo & Asoc.**  
Felipe Burro Gustale  
Presidente  
Entregado a los efectos  
de inscripción con  
nuestro informe de fecha  
**26/02/15**

**RONOLFO N. CENTURION**  
ESCRIBANO PUBLICO  
REG. N° 87  
MENDOZA N° 966  
FONO 443.645  
Asociación - PARAGUAY

www.solar.com.py  
info@solar.com.py

**ESTADO DE FLUJOS DE EFECTIVO.**




*Compro: Que la presente fotocopia es autenticidad del original que tengo a la vista. Condo.*



**ESTADO DE FLUJO DE EFECTIVO AL 30 DE DICIEMBRE DE 2014**

<b>GANANCIAS DEL EJERCICIO</b>	<b>15.538.565.990</b>
<b>MAS EGRESOS QUE NO IMPLICAN APLICACIONES DE FONDOS</b>	
Depreciación del ejercicio	1.562.512.845
Amortización del ejercicio	1.175.750.466
Constitución de provisiones	38.655.415.130
Provisión de Impuesto a la renta	1.622.121.122
Efecto de la valuación de cuentas en moneda extranjera	108.258.241
Otros	1.712.538.865
	<b>44.836.596.669</b>
<b>MENOS INGRESOS QUE NO IMPLICAN INGRESOS DE FONDOS</b>	
Efecto de la valuación de cuentas en moneda extranjera	0
Desafectación de provisiones	-19.416.417.622
	<b>-19.416.417.622</b>
<b>FLUJO DE EFECTIVO DE ACTIVIDADES OPERATIVAS</b>	
Aumento neto de préstamos	-139.428.871.385
Aumento neto de créditos diversos	-894.897.989
(Aumento) neto de material de escritorio	-20.426.191
Aumento neto de obligaciones por intermediación financiera	144.813.035.372
Aumento (disminución) neto de obligaciones diversas	-5.825.273.662
Disminución neta de provisiones	-2.271.976.550
	<b>-3.628.410.405</b>
<b>Flujo neto de efectivo (usado en) procedente de actividades operativas</b>	<b>37.330.334.632</b>
<b>FLUJO DE EFECTIVO DE ACTIVIDADES DE INVERSIÓN</b>	
Aumento de inversiones en valores públicos	0
Aumento neto de inversiones	629.443.979
Adquisición de bienes de uso	-2.823.297.087
Aumento de cargos diferidos	-1.483.924.602
<b>Flujo neto de efectivo usados en actividades de inversión</b>	<b>(3.677.777.710)</b>
<b>FLUJO DE EFECTIVO DE ACTIVIDADES DE FINANCIACIÓN</b>	
Dividendos pagados en efectivo	-3.819.712.263
Proveniente de la emisión de acciones	0
Fondos recibidos por emisión de bonos subordinados	0
Fondos recibidos por emisión de bonos en el exterior	0
<b>Flujo neto de efectivo provenientes de (usados en) actividades de financ</b>	<b>(3.819.712.263)</b>
Aumento (disminución) de fondos	29.832.844.659
Efectivo y equivalentes de efectivo al inicio del ejercicio	68.179.167.031
<b>Efectivo y equivalentes de efectivo al final del ejercicio</b>	<b>98.012.011.690</b>




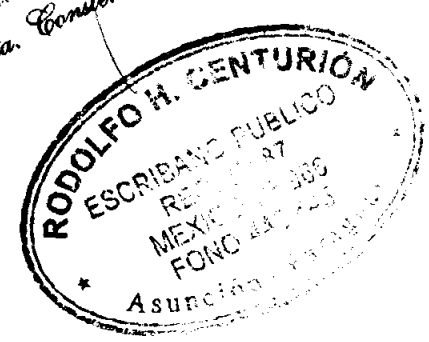
*[Signature]*  
Marta Elena Cáceres  
Contadora

*[Signature]*  
Jorge Goldenberg  
Síndico


*[Signature]*  
Osbar Cristóbal  
Gerente General

*[Signature]*  
Felipe Burro Gustale  
Presidente

*Autentifico: Que la presente fotocopia es auténtica del original que tengo a la vista. Conste.-*

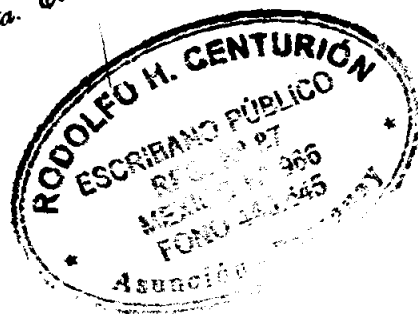


[www.solar.com.py](http://www.solar.com.py)  
[info@solar.com.py](mailto:info@solar.com.py)



**NOTAS A LOS ESTADOS FINANCIEROS.**

*Certifico: Que la presente fotocopia  
es auténtica del original que tengo a  
la vista. Conste.-*



**NOTAS A LOS ESTADOS CONTABLES AL 30 DE DICIEMBRE DEL 2014**

**A CONSIDERACIONES PARA LA ASAMBLEA DE ACCIONISTAS**

Los Estados Contables serán considerados por la Asamblea General Ordinaria de Accionistas a realizarse dentro del plazo establecido por el Art. 26 de los Estatutos Sociales y el Art. 1079 del Código Civil.

**B INFORMACIÓN BASICA SOBRE LA ENTIDAD FINANCIERA**

**b.1 Naturaleza Jurídica.**

Sociedad Anónima Emisora de Capital Abierto  
Actividad: Ahorro y Préstamo

**b.2 Base de preparación de los Estados Contables.**

Los estados contables expuestos han sido formulados de acuerdo con las normas contables dictadas por el Banco Central del Paraguay. El modelo se sustenta en una base convencional del costo histórico, reflejando parcialmente los efectos de las variaciones en el poder adquisitivo de la moneda nacional en las cuentas de Bienes de Uso, que han sido revaluados de acuerdo a criterios fiscales, y los activos y pasivos en monedas extranjeras que son valuados al tipo de cambio de cierre.

**b.3 Sucursales en el exterior.**

La entidad no cuenta con sucursales en el exterior.

**b.4 Participación en otras Sociedades.**

Sociedad	Valores de Adquisición	Previsiones	Valor Contable Neto
Bancard S.A.	3.373.950.730.-	-	3.373.950.730.-
<b>Total</b>	<b>3.373.950.730.-</b>	<b>-</b>	<b>3.373.950.730.-</b>

**b.5 Composición del capital y características de las acciones.**

**CAPITAL AUTORIZADO** : G 60.000.000.000.-  
**CAPITAL EMITIDO** : G 35.000.000.000.-  
**CAPITAL INTEGRADO** : G 35.000.000.000.-

Compuesto de 70.000 acciones nominativas de G.500.000 cada una

Maria Elena Cáceres  
Contadora

Jorge Goldenberg  
Sindico

Oscar Cristaldo  
Gerente General

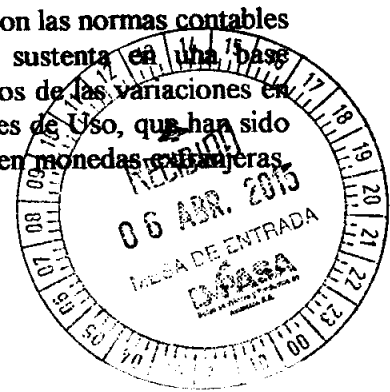
Felipe Burró Gustale  
Presidente

J.C. Escobar & Asoc.

Financiamiento de los productos  
de la entidad en con  
nuestro sistema de facta  
2

www.solar.com.py  
info@solar.com.py

*Centurion. Que la presente fotocopia  
es autenticada por el notario que tengo a  
la mano. Centurion.*





**b.6 Nómina de la Dirección y el Personal Superior**

**DIRECTORIO**

- Presidente** : Felipe Burró Gustale  
**Vicepresidente** : Leticia Díaz Benza  
**Miembros Titulares** : Angel José Burró U.  
 Gabor Poka  
 Ana María Díaz Benza  
 Osvaldo José Gómez  
 Jorge Alcides Solis Mereles
- Miembros Suplentes** : Viviana Burró Gustale  
 Cristina Díaz Benza  
 José Burró Mujica  
 Víctor Juan Martínez Gaona  
 Fátima Díaz Benza  
 Hugo Enrique Gómez
- Síndico Titular** : Jorge Goldenberg  
**Síndico Suplente** : Jaime Laufer
- Audidores Independientes** : J.C. Descalzo & Asociados



**PLANA EJECUTIVA**

- Gerente General** : Oscar Cristaldo  
**Gerente Corporativo de Negocios** : Denis Ríos Acosta  
**Gerente Corporativo de Operaciones y Procesos** : Elisa Gustale  
**Gerente Corporativo de Riesgo Integral** : Dario Agüero  
**Gerente Corporativo de Desarrollo Organizacional** : Claudia Flecha

**LÍNEA GERENCIAL**

- Gerente de Banca Corporativa** : Manuel Velilla  
**Gerente de Banca Personas** : Jose Ricciardi  
**Gerente de Captaciones** : Mauro Corvalan  
**Gerente de Recuperaciones** : Fabrizio Luraghi  
**Gerente de O&M** : Mercedes Cabañas de Bazán  
**Gerente de UCI** : Gilda Leguizamon  
**Oficial de Cumplimiento** : Amanda Vega  
**Contadora** : Maria Elena Cáceres

Maria Elena Cáceres  
Contadora

Jorge Goldenberg  
Síndico

Oscar Cristaldo  
Gerente General

Felipe Burró Gustale  
Presidente

www.solar.com.py  
info@solar.com.py

*Este documento es auténtico del original que tiene la copia. Se respalda.*



**C INFORMACION REFERENTE A LOS ACTIVOS Y PASIVOS**

**c.1 Valuación de Monedas Extranjeras**

Dólar Americano	₲ 4.629,00.-
Peso	₲ 541,44.-
Real	₲ 1.739,05.-
Euro	₲ 5.634,42.-

**c.2 Posición en Moneda Extranjera**

Concepto	Importe Arbitrado a Dólares USA	Importe Equivalente en Guaraníes
Activos Totales en Moneda Extranjera	29.385.049,76	136.023.395.421.-
Pasivos Totales en Moneda Extranjera	29.997.429,28	138.858.100.136.-
<b>Posición Vendida en Moneda Extranjera</b>	<b>-612.379,52</b>	<b>-2.834.704.715.-</b>

**c.3 Valores Públicos**

No Aplicable


**c.4 Activos y Pasivos con Cláusula de Reajuste**

No existen activos ni pasivos con cláusulas de reajustes

**c.5 Cartera de créditos**


De acuerdo a lo dispuesto por Banco Central del Paraguay en la Resolución No 1, Acta No 60 del 28 de Setiembre de 2007, la cartera de crédito está clasificada en 6 categorías de riesgo. Se constituyeron las provisiones necesarias para los créditos de dudoso cobro y los intereses sobre saldos de deudores sobre los que existen dudas racionales de recuperación no incrementan el valor contable ni han sido contabilizados como ganancia, pues se mantienen en suspenso hasta su efectiva recuperación.



  
Maria Elena Cáceres  
Contadora

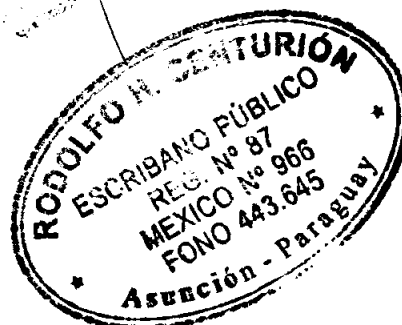
  
Jorge Goldenberg  
Síndico


  
Oscar Cristaldo  
Gerente General

  
Felipe Burró Gustale  
Presidente

www.solar.com.py  
info@solar.com.py

260215





Créditos Vigentes Sector Financiero y Sector No Financiero en miles de guaraníes

Categoría de riesgo	Saldo contable antes de Previsiones	Garantías computables para Previsiones	Previsiones		Saldo contable después de Previsiones
			% Mínimo (*)	Constituidas	
<b>Sector Financiero</b>					
Categoría 1	1.408.424	0	0	0	1.408.424
<b>Sector no Financiero</b>					
Categoría 1	387.734.066	11.311.120	0	0	387.734.066
Categoría 1a	95.104.665	863.414	0,5	186.886	94.917.779
Categoría 1b	12.390.269	214.483	1,5	188.254	12.202.016
Categoría 2	1.574.164	138.993	5	77.244	1.496.920
Categoría 3	1.249.667	0	25	315.450	934.218
Categoría 4	327.077	0	50	164.326	162.751
Categoría 5	246.884	0	75	185.163	61.721
Categoría 6	70.335	0	100	70.340	(5)
Previsiones Genéricas	0	0	0	4.585.468	(4.585.468)
<b>Total</b>	<b>500.105.553</b>	<b>12.528.009</b>		<b>5.773.130</b>	<b>494.332.422</b>


(\*) Se aplica sobre saldo contable menos garantías

Créditos Vencidos Sector Financiero y Sector No Financiero, en miles de guaraníes.

Categoría de riesgo	Saldo contable antes de Previsiones	Garantías computables para Previsiones	Previsiones		Saldo contable después de Previsiones
			% Mínimo (*)	Constituidas	
<b>Sector no Financiero</b>					
Categoría 1	0	0	0	0	0
Categoría 1a	0	0	0,5	0	0
Categoría 1b	247.142	0	1,5	19.554	227.588
Categoría 2	3.708.324	249.510	5	194.210	3.514.114
Categoría 3	4.212.188	20.000	25	1.275.083	2.937.105
Categoría 4	1.908.876	0	50	1.070.492	838.384
Categoría 5	4.140.228	0	75	3.222.900	917.328
Categoría 6	4.670.532	0	100	4.670.532	0
<b>Total</b>	<b>18.887.290</b>	<b>269.510</b>		<b>10.452.771</b>	<b>8.434.519</b>

<b>Total General</b>	<b>518.992.842</b>	<b>12.797.519</b>		<b>16.225.901</b>	<b>502.766.941</b>
----------------------	--------------------	-------------------	--	-------------------	--------------------


(\*) Se aplica sobre saldo contable menos garantías.

  
Maria Elena Cáceres  
Contadora

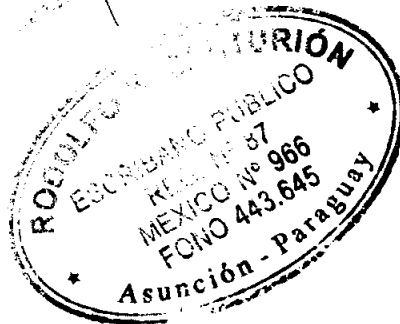
  
Jorge Goldenberg  
Sindico

  
Oscar Cristaldo  
Gerente General

  
Felipe Burró Gustale  
J. Residente



www.solar.com.py  
info@solar.com.py





**c.6 Previsiones sobre riesgos directos y contingentes, en guaraníes**


Se han constituido todas las provisiones necesarias para cubrir las eventuales pérdidas sobre riesgos directos y contingentes, de acuerdo con lo exigido.

El movimiento registrado durante el ejercicio en las cuentas de provisiones se resume como sigue:

Concepto	Saldos al inicio del ejercicio	Constitución de Previsiones	Aplicación de provisiones	Desafectación de provisiones	Variación por Valuación en M/E	Saldos al cierre del ejercicio
Previsiones	13.374.916.880	38.655.415.130	16.459.021.242	19.416.417.622	133.713.491	16.288.606.637

**Previsiones sobre Riesgos Directos y Contingentes, en guaraníes**

Concepto	Saldos al inicio del ejercicio	Constitución de Previsiones	Aplicación de provisiones	Desafectación de provisiones	Variación por Valuación en M/E	Saldos al cierre del ejercicio
Disponible	5.500.000	0	5.500.000	0	0	0
Créditos Vigentes SF	0	0	0	0	0	0
Créditos Vigentes SNF	798.344.903	10.731.148.982	0	10.458.567.192	116.735.824	1.187.662.517
Genéricas	3.303.489.936	1.265.000.308	0	0	16.977.667	4.585.467.911
Créditos Diversos	0	22.705.163	0	0	0	22.705.163
Créditos Vencidos	9.213.005.341	26.636.560.677	16.453.521.242	8.943.273.730	0	10.452.771.046
Inversiones	54.576.700	0	0	14.576.700	0	40.000.000
<b>TOTAL</b>	<b>13.374.916.880</b>	<b>38.655.415.130</b>	<b>16.459.021.242</b>	<b>19.416.417.622</b>	<b>133.713.491</b>	<b>16.288.606.637</b>


  
Maria Elena Cáceres  
Contadora

  
Jorge Goldenberg  
Síndico

  
Oscar Cristaldo  
Gerente General

  
Felipe Burró Gustale  
Presidente

www.solar.com.py  
info@solar.com.py





**c.7 Inversiones, en guaraníes**


Concepto	Saldo contable antes de Previsiones	Previsiones	Saldo Contable después de Previsiones
Bienes adquiridos en recuperación de créditos	181.005.015	0	181.005.015
Inversiones en Títulos Val. Emit. por Sect. Privado	3.373.950.730	0	3.373.950.730
Inmuebles destinados a la Venta	57.416.910	0	57.416.910
Inversiones en Bienes Inmuebles	40.000.000	-40.000.000	0
Rentas sobre Inversiones en el Sect. Privado	0	0	0
<b>Total</b>	<b>3.652.372.655</b>	<b>-40.000.000</b>	<b>3.612.372.655</b>

(\*) El saldo de este capítulo está compuesto por el valor de costo de bienes inmuebles recibidos en recuperación de créditos. La Sociedad adopta la Resolución No. 6, Acta No. 135, de fecha 16 de setiembre de 1999 de la Superintendencia de Bancos, que reglamenta el plazo para la venta de los bienes muebles o inmuebles recibidos en pago de sus acreencias o que se adjudicaren en remate a fin de establecer las provisiones sobre el valor de los bienes no enajenados al vencimiento del plazo establecido en el artículo 69 de la Ley 861/96 "General de Bancos, Financieras y Otras Entidades de Crédito"

**c.8 Bienes de uso**


Los bienes de uso se exponen por su costo histórico revaluado, de acuerdo con la variación del Índice de Precios al Consumo, deducidas las depreciaciones acumuladas sobre la base de las tasas determinadas por las reglamentaciones vigentes.

Concepto	Tasa de Dep. en % Anual	Valor de Costo Revaluado	Depreciación Acumulada	Valor Contable Neto
<b>Propios</b>				
Inmuebles	2,50%	1.732.109.612	-415.857.555	1.316.252.057
Maquinas de oficina	10,00%	141.776.056	-113.842.809	27.933.247
Muebles y utiles	10,00%	3.983.627.374	-1.345.452.532	2.638.174.842
Equipos y enseres	20,00%	2.286.285.815	-1.637.613.764	648.672.051
Letreros	20,00%	645.383.820	-394.677.123	250.706.697
Equipos de Computacion	25,00%	3.804.890.014	-2.161.781.669	1.643.108.345
Sistemas de Computacion	25,00%	1.103.690.508	-1.103.690.483	25
Materia de Transporte	20,00%	643.853.731	-445.238.586	198.615.145
<b>Total</b>		<b>14.341.616.930</b>	<b>-7.618.154.521</b>	<b>6.723.462.409</b>

  
Maria Elena Cáceres  
Contadora


  
Jorge Goldenberg  
Sindico

  
Oscar Cristaldo  
Gerente General

  
Felipe Buro Gustale  
Presidente  
J. C. ... & ASOC.  
Filial ...  
de ...  
nue ...  
2015

www.solar.com.py  
info@solar.com.py





**c.9 Cargos diferidos**

Concepto	Saldo Neto Inicial	Aumentos	Amortizaciones	Saldo Neto Final
Bienes Intangibles-Sistemas	1.189.911.211	716.668.981	- 363.733.915	1.542.846.277
Mejoras en Prop.de Terceros	1.916.309.894	687.528.293	- 732.289.223	1.871.548.964
Papeleria y Utiles	60.631.478	142.076.739	- 154.609.783	48.098.434
Uniformes para Colaboradores	0	28.738.545	0	28.738.545
Plasticos de Tarjetas de Crédito	59.015.864	57.939.753	- 53.719.063	63.236.554
<b>Total</b>	<b>3.225.868.447</b>	<b>1.632.952.311</b>	<b>-1.304.351.984</b>	<b>3.554.468.774</b>

**c.10 Pasivos Subordinados**

No existen pasivos subordinados

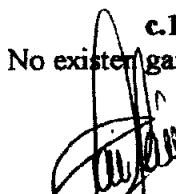
**c.11 Limitaciones a la libre disponibilidad de los activos o del patrimonio y cualquier restricción al derecho de propiedad**

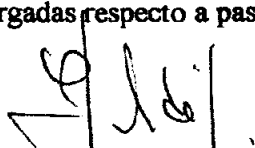
No existen limitaciones a la libre disponibilidad de los activos o del patrimonio, ni cualquier restricción al derecho de propiedad, excepto lo mencionado a continuación:

- a **Encajes Legales:** La cuenta Banco Central del Paraguay del rubro disponible por Gs 19.579.517.973.- y USD 3.086.841,32.- corresponde a cuentas de disponibilidad restringida mantenida en dicha institución en concepto de Encajes Legales
- b **Reserva Legal:** de acuerdo con el artículo 27° de la Ley N° 861 "General de Bancos y Financieras y Otras Entidades de Crédito" de fecha 24.06.96, las entidades financieras deberán contar con una reserva no menor al equivalente del 100% (cien por ciento) de su capital, la cual se constituirá transfiriendo anualmente no menos del 20% (veinte por ciento) de las utilidades netas de cada ejercicio.
- c **Aprobación de estados contables:** Según disposiciones de la Ley No 861 "General de Bancos, Financieras y Otras Entidades de Crédito", las entidades autorizadas a operar con esta Ley, sean nacionales o extranjeras, podrán distribuir sus utilidades, previa aprobación por parte de la Superintendencia de Bancos, de sus respectivos estados contables anuales auditados, siempre y cuando esta se expida dentro del término de 120 días del cierre del ejercicio. Vencido este plazo, sin que la Superintendencia se pronuncie, las utilidades podrán ser distribuidas.


**c.12 Garantías Otorgadas respecto a Pasivos**

No existen garantías otorgadas respecto a pasivos.

  
Maria Elena Cáceres  
Contadora

  
Jorge Goldenberg  
Sindico

  
Oscar Cristaldo  
Gerente General

  
Felipe Burro Gustale  
Presidente

www.solar.com.py  
info@solar.com.py

*Comprobo: como el presente fotocopia es autentica el original que tengo a la vista. Copia*




**c.13 Distribución de créditos y obligaciones por intermediación financiera según sus vencimientos, en miles de guaraníes**

Concepto	Plazos que restan para su Vencimiento					Total
	Hasta 30 días	De 31 hasta 180 días	Desde 181 días hasta 1 año	Más de 1 año y hasta 3 años	Más de 3 años	
Crédito Vigente Sector Financiero	0	0	763.424.637	0	0	763.424.637
Crédito Vigente Sector No Financiero	11.704.866.207	285.088.923.382	153.041.338.839	24.111.911.109	0	473.947.039.537
<b>Total Créditos Vigentes</b>	<b>11.704.866.207</b>	<b>285.088.923.382</b>	<b>153.804.763.476</b>	<b>24.111.911.109</b>	<b>0</b>	<b>474.710.464.174</b>
Obligaciones Sector Financiero	1.550.480.280	18.279.431.301	76.002.883.818	3.276.995.355	0	99.109.790.754
Obligaciones Sector No Financiero	119.389.519.965	53.349.612.086	230.107.000.141	23.389.518.253	0	426.235.650.445
<b>Total Obligaciones</b>	<b>120.940.000.245</b>	<b>71.629.043.387</b>	<b>306.109.883.959</b>	<b>26.666.513.608</b>	<b>0</b>	<b>525.345.441.199</b>


**c.14 Concentración de la Cartera por número de clientes, en miles de guaraníes**

Número de Clientes	Vigentes	%	Vencidas	%	Total	%
10 Mayores deudores	49.502.776	10,53	2.238.614	12,46	51.741.391	10,60
50 Mayores deudores	124.076.884	26,40	5.773.782	32,14	129.850.666	26,61
100 Mayores deudores	167.811.288	35,70	7.929.218	44,13	175.740.506	36,01
Otros	302.197.243	64,30	10.037.306	55,87	312.234.550	63,99
<b>Total de Cartera</b>	<b>470.008.531</b>	<b>100,00</b>	<b>17.966.525</b>	<b>100,00</b>	<b>487.975.056</b>	<b>100,00</b>

  
María Elena Cáceres  
Contadora

  
Jorge Goldenberg  
Sindico

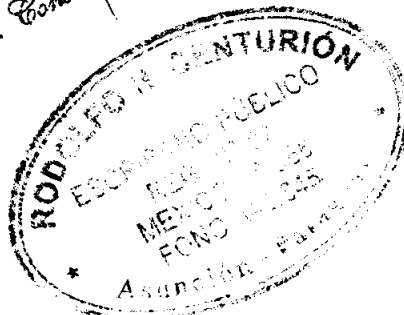
  
Oscar Cristaldo  
Gerente General

  
Felipe Burro Gustale  
Presidente

[www.solar.com.py](http://www.solar.com.py)  
[info@solar.com.py](mailto:info@solar.com.py)



*Certifico: Que los presentes folios  
es autenticos del original que tengo  
a la vista. Comite.*





**c.15 Créditos y Contingencias con personas y empresas vinculadas**

CONCEPTO	SALDO CONTABLE ANTES DE PREVISIONES	PREVISIONES	SALDO CONTABLE NETO DE PREVISIONES
Créditos vigentes sector financiero	0	0	0
Créditos vigentes sector no financiero	93.387.795.862	27.472.335	93.360.323.527
Créditos diversos	0	0	0
Créditos vencidos	684.323.369	435.979.436	248.343.933
Contingencias	711.171.603	0	711.171.603
<b>TOTAL</b>	<b>94.783.290.834</b>	<b>463.451.771</b>	<b>94.319.839.063</b>

(\*) Saldo Contable antes de provisiones incluye Saldo Capital e intereses devengados.

**D PATRIMONIO**

**d.1 Evolución del patrimonio**

CONCEPTO	SALDO AL CIERRE DEL EJERCICIO ANTERIOR 30/12/13	MOVIMIENTOS		SALDO AL CIERRE DEL PERIODO 30/12/14
		AUMENTO	DISMINUCION	
Capital Integrado	30.000.000.000	5.000.000.000	0	35.000.000.000
Aportes No Capitalizados	0	5.000.000.000	5.000.000.000	0
Ajustes al Patrimonio	7.088.052.423	912.551.567	1.771.659.509	6.228.944.481
Reservas	13.377.399.562	2.461.393.709	269.960.028	15.568.833.243
Resultados Acumulados	0	11.202.969.525	11.202.969.525	0
Resultados del Ejercicio	11.202.969.525	15.538.565.990	11.202.969.525	15.538.565.990
<b>TOTAL Patrimonio Neto</b>	<b>61.668.421.510</b>	<b>40.115.480.791</b>	<b>29.447.558.587</b>	<b>72.336.343.714</b>

**E INFORMACION REFERENTE A LAS CONTINGENCIAS**

**e.1 Líneas de Créditos, en miles de guaraníes**

Líneas de Créditos	Saldo Contable
Deudores por Garantías Otorgadas	100.000.-
Prestamos a Utilizar Mediante Tarjeta de Crédito	21.683.890.-
<b>TOTAL</b>	<b>21.783.890.-</b>

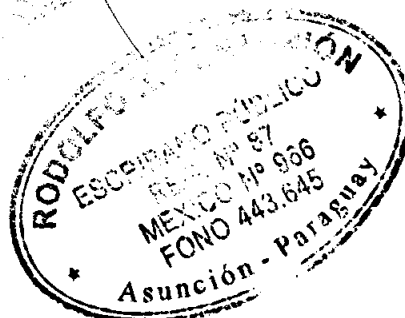
Maria Elena Cáceres  
Contadora

Jorge Goldenberg  
Síndico

Oscar Cristóbal  
Gerente General

Felipe Burró Gustale  
Presidente

www.solar.com.py  
info@solar.com.py





**F INFORMACION REFERENTE A LOS RESULTADOS**

**f.1 Reconocimiento de ganancias y pérdidas**

Para el reconocimiento de las ganancias y las pérdidas se ha aplicado el principio contable de lo devengado, salvo en lo que se refiere a los productos financieros devengados y no percibidos correspondientes a los deudores clasificados en las categorías de riesgo superior a la de Riesgo Normal.

**f.2 Diferencias de cambio en moneda extranjera, en guaraníes**

No aplicable

**f.3 Otros**


No aplicable

**G HECHOS POSTERIORES AL CIERRE DEL EJERCICIO**


No aplicable

**H EFECTOS INFLACIONARIOS**


No se han aplicado procedimientos de ajustes por inflación, a excepción de lo que se refiere al ajuste de capital mínimo integrado en función al índice de precios al consumidor, dando así cumplimiento al artículo No 11, de la Ley No 861/96 "General de Bancos, Financieras y Otras Entidades de Créditos"




  
María Elena Cáceres  
Contadora

  
Jorge Goldenberg  
Sindico

  
Oscar Cristaldo  
Gerente General

  
Felipe Burró Gustale  
Presidente



*Verifico: Que la presente fotocopia es auténtica del original que tengo a la vista. Verdad -*

[www.solar.com.py](http://www.solar.com.py)  
[info@solar.com.py](mailto:info@solar.com.py)



## DICTAMEN DE LOS AUDITORES INDEPENDIENTES

A los Señores  
Presidentes y Miembros del Directorio de  
**SOLAR AHORRO Y FINANZAS S.A.E.C.A**  
Asunción - Paraguay



### Identificación de los Estados Financieros

Hemos auditado los estados financieros que se acompañan de **SOLAR AHORRO Y FINANZAS S.A.E.C.A**, que comprenden el balance general al 31 de diciembre de 2014, y el estado de resultados, estado de variación del patrimonio neto y estado de flujos de efectivo por el ejercicio finalizado en esa fecha, así como un resumen de políticas contables importantes y otras notas aclaratorias.

### Responsabilidad de la Administración

La administración es responsable de la preparación y presentación razonable de estos estados financieros de acuerdo con Normas de Información Financiera emitidas por el Consejo de Contadores Públicos del Paraguay, y Normas establecidas por la Superintendencia de Bancos del Banco Central del Paraguay. Esta responsabilidad incluye: diseñar, implementar y mantener el control interno relevante a la preparación y presentación razonable de los estados financieros que estén libres de representaciones erróneas de importancia relativa, ya sea debidas a fraude o error; seleccionando y aplicando políticas contables apropiadas, y haciendo estimaciones contables que sean razonables en las circunstancias.

### Responsabilidad del Auditor

Nuestra responsabilidad es expresar una opinión sobre estos estados financieros con base en nuestra auditoría. Condujimos nuestra auditoría de acuerdo con Normas Internacionales de Auditoría y normas emitidas por el Banco Central del Paraguay. Dichas normas requieren que cumplamos con requisitos éticos así como que planeemos y desempeñemos la auditoría para obtener seguridad razonable sobre si los estados financieros están libres de representación errónea de importancia relativa.

*Confirma: Que se encuentran fotocopiados  
en custodia del original que tengo  
a la vista. Contable.*

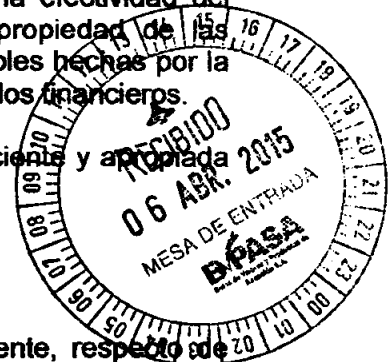


**Alcance de la Auditoria**

Una auditoria implica desempeñar procedimientos para obtener evidencia de auditoria sobre los montos y revelaciones en los estados financieros. Los procedimientos seleccionados dependen del juicio del auditor, incluyendo la evaluacion de los riesgos de representacion erronea de importancia relativa de los estados financieros, ya sea debida a fraude o error.

Al hacer esas evaluaciones del riesgo, el auditor considera el control interno relevante a la preparacion y presentacion razonable de los estados financieros por la entidad, para disenar los procedimientos de auditoria que sean apropiados en las circunstancias, pero no con el fin de expresar una opinion sobre la efectividad del control interno de la entidad. Una auditoria tambien incluye la propiedad de las politicas contables usadas y lo razonable de las estimaciones contables hechas por la administracion, asi como evaluar la presentacion general de los estados financieros.

Creemos que la evidencia de auditoria que hemos obtenido es suficiente y apropiada para proporcionar una base para nuestra opinion de auditoria.



**Opinion del Auditor Independiente**

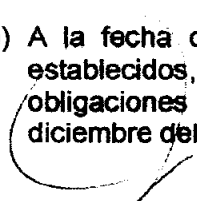
En nuestra opinion, los estados financieros presentan razonablemente, respecto de todo lo importante, la posicion financiera de **SOLAR AHORRO Y FINANZAS S.A.E.C.A.**, al 31 de diciembre de 2014, y de su desempeno financiero y sus flujos de efectivo por el ejercicio finalizado en esa fecha, de conformidad con normas prescriptas por el Banco Central del Paraguay y las Normas de Informacion Financiera emitidas por el Consejo de Contadores Publicos del Paraguay.

Los estados financieros al 31 de diciembre de 2013 que se exponen a efectos comparativos, han sido auditados por nosotros, y en fecha 27 de febrero de 2014, hemos emitido un dictamen sin salvedades.

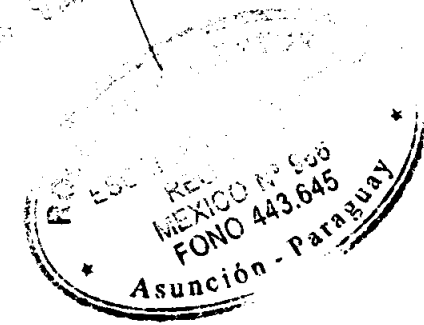
**Informe sobre otros requisitos legales y reguladores**

En cumplimiento de las disposiciones legales vigentes y en aplicacion de los lineamientos establecidos en la DPA 1020 emitida por el Consejo de Contadores Publicos del Paraguay, informamos lo siguiente:

- a) **"SOLAR AHORRO Y FINANZAS S.A.E.C.A.":** mantiene sus registros de acuerdo con lo establecido en la Ley 125/91, Ley 2421/04 y sus reglamentaciones.
- b) A la fecha del presente informe y considerando los limites de materialidad establecidos, la entidad ha cumplido con los pagos y ha provisionado sus obligaciones impositivas relacionadas con el ejercicio finalizado el 31 de diciembre del año 2014.



*Handwritten signature and notes:*  
 ...  
 ...  
 ...



c) Se ha dado cumplimiento a lo establecido en la Res. General Nro. 20/08, Res. General Nro. 15/09 y Resolución General 73/12 que reglamentan el Art. 33 de la Ley 2421/04, no habiendo aspectos materiales impositivos que mencionar.

Asunción, 26 de febrero 2015

  
Lic. Juan Carlos Descalzo J.  
Socio  
Matricula N° C-87



*Completado el cumplimiento de los aspectos impositivos que se mencionan en el presente informe.*

