

CERTIFICADO: Que esta fotocopia es reproducción fiel del instrumento que tuve a la vista. Conste.



Centro de Atención al Cliente ☎ 218 8000 🌐 www.solar.com.py

RODOLFO RICCIARDI JARA
Notario y Escribano Público
218 444 553 - 448 483

ESTADO DE SITUACION PATRIMONIAL AL 30 DE JUNIO DE 2015

| ACTIVO | | GUARANÍES | PASIVO | | GUARANÍES |
|--|--|------------------------|---|--|------------------------|
| DISPONIBLE | | 66.071.240.669 | OBLIGACIONES P/ INTERM. FINANCIERA - SECTOR FINANCIERO | | 85.369.936.663 |
| VALORES PÚBLICOS | | 10.473.771.362 | OBLIGACIONES P/ INTERM. FINANCIERA - SECTOR NO FINANCIERO | | 472.201.667.929 |
| CRÉDITOS VIGENTES P/ INTERM. FINANCIERA - SECTOR FINANCIERO | | 6.375.039.217 | OBLIGACIONES DIVERSAS | | 10.175.382.706 |
| CRÉDITOS VIGENTES P/ INTERM. FINANCIERA - SECTOR NO FINANCIERO | | 511.118.399.950 | PROVISIONES Y PREVISIONES | | 2.080.955.242 |
| CRÉDITOS DIVERSOS | | 19.273.915.085 | TOTAL DE PASIVO | | 569.827.942.540 |
| CRÉDITOS VENCIDOS POR INTERMEDIACIÓN FINANCIERA | | 14.363.853.331 | PATRIMONIO | | |
| INVERSIONES | | 3.920.918.110 | CAPITAL INTEGRADO | | 35.000.000.000 |
| BIENES DE USO | | 6.835.237.645 | APORTES NO CAPITALIZADOS | | 6.500.000.000 |
| CARGOS DIFERIDOS | | 4.230.254.127 | AJUSTES AL PATRIMONIO | | 6.328.683.548 |
| | | | RESERVAS | | 19.000.970.665 |
| | | | RESULTADOS ACUMULADOS | | 0 |
| | | | RESULTADOS DEL EJERCICIO ANTES DE IMPUESTO A LA RENTA | | 6.600.952.893 |
| | | | IMPUESTO A LA RENTA | | (595.920.150) |
| TOTAL DE ACTIVO | | 642.662.629.496 | TOTAL DEL PATRIMONIO | | 72.834.686.956 |
| | | | TOTAL DE PASIVO Y PATRIMONIO | | 642.662.629.496 |

| | |
|-------------------------|-----------------|
| CUENTAS DE CONTINGENCIA | 24.599.037.461 |
| CUENTAS DE ORDEN | 534.888.772.205 |

ESTADO DE RESULTADO AL 30 DE JUNIO DE 2015

| PÉRDIDAS | | GUARANÍES | GANANCIAS | | GUARANÍES |
|---|--|------------------------|---|--|------------------------|
| PÉRDIDAS P/ OBLIG. P/ INTERM. FINANCIERA - SECTOR FINANCIERO | | 3.743.321.055 | GANANCIAS P/ CRÉD. VIGENTE. P/ INTERM. FINANC. SECTOR FINANCIERO | | 339.894.478 |
| PÉRDIDAS P/ OBLIG. P/ INTERM. FINANCIERA - SECTOR NO FINANCIERO | | 16.424.638.477 | GANANCIAS P/ CRÉD. VIGENTE. P/ INTERM. FINANC. SECTOR NO FINANCIERO | | 51.760.958.261 |
| PÉRDIDAS POR VALUACIÓN | | 153.398.665.205 | GANANCIAS P/ CRÉDITO VENCIDO P/ INTERM. FINANC. | | 498.771.422 |
| PÉRDIDAS POR INCOBRABILIDAD | | 31.744.515.621 | GANANCIAS POR VALUACIÓN | | 153.246.571.625 |
| PÉRDIDAS POR SERVICIOS | | 4.092.976.266 | RENTAS Y DIFER. DE COTIZACIÓN DE VALORES PÚBLICOS | | 925.723.579 |
| OTRAS PÉRDIDAS OPERATIVAS | | 26.835.295.972 | DESAFECTACIÓN DE PREVISIONES | | 17.207.979.871 |
| PÉRDIDAS EXTRAORDINARIAS | | 7.544.955.005 | GANANCIAS POR SERVICIOS | | 3.446.240.4281 |
| AJUSTES DE RESULTADOS DE EJERCICIOS ANTERIORES | | 26.585.000 | OTRAS GANANCIAS OPERATIVAS | | 14.729.828.228 |
| RESULTADOS DEL EJERCICIO | | 6.005.032.743 | GANANCIAS EXTRAORDINARIAS | | 7.660.017.512 |
| TOTAL DE PÉRDIDAS | | 249.815.985.344 | AJUSTE DE RESULTADOS DE EJERCICIOS ANTERIORES | | 0 |
| | | | TOTAL DE GANANCIAS | | 249.815.985.344 |

NOTAS A LOS ESTADOS CONTABLES

1- CLASIFICACION DE CARTERA AL 30/06/2015 en miles de Guaraníes

La cartera de créditos ha sido valorada de acuerdo con lo dispuesto por el Directorio del Banco Central del Paraguay en la Res. N° 1, Acta N° 60 de fecha 28/Sep/2007. En miles de Guaraníes

| Tipo de Deudores | Categorías de Clasificación | | | | | | Total Cartera de Préstamos |
|--|-----------------------------|-------------------|-------------------|-------------------|-------------------|------------------|----------------------------|
| | 1 | 1A | 1B | 2 | 3 | 4 | |
| a. VINCULADOS o RELACIONADOS | 58.028.699 | 22.634.426 | 848.943 | 5.414.589 | 313.851 | 0 | 394.433 |
| 1- Vinculados a la Entidad (*) | 1.429.908 | 11.921 | 18.000 | 0 | 0 | 0 | 0 |
| 2- Vinculados a otros grupos (*) | 56.598.791 | 22.622.505 | 830.943 | 5.414.589 | 313.851 | 0 | 394.433 |
| b. POR TAMAÑO (no vinculados) | 354.265.109 | 67.978.414 | 18.288.700 | 10.285.060 | 10.681.592 | 4.737.170 | 5.820.730 |
| 1- Grandes Deudores | 132.131.467 | 24.140.608 | 6.332.460 | 3.122.133 | 3.944.298 | 760.041 | 200.621 |
| 2- Pequeños y Medianos Deudores | 69.799.469 | 13.882.369 | 3.056.938 | 2.151.389 | 1.578.512 | 987.333 | 1.832.435 |
| 3- Deudores Personales | 119.555.914 | 21.418.647 | 7.147.853 | 3.675.179 | 3.738.894 | 1.898.229 | 2.927.863 |
| i) Créditos de Consumo | 113.654.769 | 20.691.105 | 6.910.913 | 3.675.179 | 3.732.116 | 1.890.313 | 2.927.863 |
| ii) Créditos de Vivienda | 5.901.145 | 727.542 | 236.940 | 0 | 6.778 | 0 | 0 |
| 4- Microcréditos | 32.778.259 | 8.536.790 | 2.751.449 | 1.336.359 | 1.419.888 | 1.091.567 | 859.811 |
| c. Intereses Devengados (**) | 6.155.820 | 2.546.701 | 790.252 | 550.461 | 339.488 | 184.486 | 250.157 |
| d. Total de Riesgos | 418.449.628 | 93.159.541 | 20.927.895 | 16.250.110 | 11.334.931 | 4.921.656 | 6.070.887 |
| e. Provisiones antes de Garantía | 0 | 4.992 | 7.908 | 137 | 67.660 | 0 | 0 |
| f. Riesgo después de provisiones y antes de garantía (d-e) | 418.449.628 | 93.154.549 | 20.919.987 | 16.249.973 | 11.267.271 | 4.921.656 | 6.070.887 |
| g. Garantía Computable para provisiones | 15.846.762 | 2.988.916 | 925.861 | 5.732 | 244.579 | 0 | 0 |
| h. Riesgo no Cubierto por garantía (f-g) | 402.602.866 | 90.165.633 | 19.994.126 | 16.244.241 | 11.022.692 | 4.921.656 | 6.070.887 |
| i. Provisiones después de garantías | 0 | 233.628 | 430.691 | 1.021.258 | 3.049.242 | 2.578.446 | 4.681.971 |
| j. Provisiones exigidas s/ Categorías de Clasificación (e+i) | 0 | 238.620 | 438.599 | 1.021.395 | 3.116.902 | 2.578.446 | 4.681.971 |
| k. Riesgo neto de Provisiones (d-j) | 418.449.628 | 92.920.921 | 20.489.296 | 15.228.715 | 8.218.029 | 2.343.210 | 1.388.916 |
| l. Provisiones Genéricas (0.75) s/Riesgo Neto de Prev. | | | | | | | 3 |
| m. Provisiones mínimas exigidas (j+i) | | | | | | | 4.192.790 |
| n. Provisiones existentes | | | | | | | 20.499.925 |
| o. Déficit (Superávit) de provisiones (m-n) | | | | | | | 21.537.900 |
| | | | | | | | -1.037.975 |

(*) Se incluyen a los Grandes Deudores, Medianos y Pequeños Deudores Comerciales, Deudores Personales, Microcréditos y Deudores por Venta de Bienes a Plazos.

(**) Los intereses deberán ser provisionados conforme lo establece el Título IV de la Res. 37 Acta 72 del 29/11/11.

El valor computable de las garantías, no podrá ser superior al saldo expuesto en la línea l.i. 50% de provisiones adicionales según categoría asignada hasta Categoría 5. Para la Categoría 6, conforme al numeral 28 de la Res. 1 Acta 60 del 28/09/07

2- EVOLUCION DEL PATRIMONIO AL 30/06/2015 (en Guaraníes)

| CONCEPTO | SALDO AL CIERRE DEL EJERCICIO ANTERIOR 31/12/14 | MOVIMIENTOS | | SALDO AL CIERRE DEL PERIODO 30/06/15 |
|------------------------------|---|-----------------------|-----------------------|--------------------------------------|
| | | AUMENTO | DISMINUCIÓN | |
| Capital integrado | 35.000.000.000 | 0 | 0 | 35.000.000.000 |
| Aportes no capitalizados | 0 | 6.500.000.000 | 0 | 6.500.000.000 |
| Ajustes al Patrimonio | 6.228.944.481 | 306.815.921 | 207.076.854 | 6.328.683.548 |
| Reservas | 15.568.833.243 | 3.432.137.422 | 0 | 19.000.970.665 |
| Resultados Acumulados | 0 | 15.538.565.990 | 15.538.565.990 | 0 |
| Resultados del Ejercicio | 15.538.565.990 | 6.005.032.743 | 15.538.565.990 | 6.005.032.743 |
| Total Patrimonio Neto | 72.338.343.714 | 31.782.552.076 | 31.284.208.634 | 72.834.686.956 |

3- RESULTADO DEL EJERCICIO

| | | |
|--|-------------------------|------------------------|
| Resultado del ejercicio antes del Impuesto | Al 31/12/2014 30,21% | Al 30/06/2015 9,88% |
|--|-------------------------|------------------------|

Fecha de calificación: 13 de abril de 2015

Fecha de publicación: 13 de Abril 2015

Calificadora: Solventa S.A. Calificadora de Riesgos

Dirección: Edificio San Bernardo, 2° Piso | Charles de Gaulle esq. Quesada ITel. (595 021) 660 439

Correo electrónico: info@solventa.com.py | Sitio en internet: www.solventa.com.py


| | |
|--|---------------------|
| Entidad | Calificación Local |
| SOLAR AHORRO Y FINANZAS S. A. E. C. A. | SOLVENCIA TENDENCIA |
| | BBB+py FUERTE (+) |

Nota: "La calificación de riesgo no constituye una sugerencia o recomendación para comprar, vender, mantener un determinado valor o realizar una inversión, ni un aval o garantía de una inversión y su emisión. Mayor información sobre esta calificación en: www.solar.com.py | www.solventa.com.py

María Elena Cáceres
Contadora

Oscar Diaballo
Gerente General

Jorge Soldevberg
Síndico



INFORME DEL SÍNDICO

“Señores Accionistas:


Cumpliendo con las disposiciones del Código Civil, Art. 1.124 y los Estatutos Sociales de Solar S.A. de Ahorro y Préstamo, he procedido a la revisión del Balance General correspondiente al Estado Financiero cerrado al 30 de Junio del año 2015.

La revisión de los documentos contables ha permitido determinar con toda claridad la administración correcta realizada por los señores directores conforme a la presentación y contenido del Balance General que reseña todo el proceso de la actividad Económica Financiera desplegada por la Sociedad en este primer trimestre.

Por todo lo expuesto anteriormente y habiendo comprobado que los Estados Contables reflejan adecuadamente la situación patrimonial y financiera de acuerdo a principios de contabilidad generalmente aceptados, me permito aconsejar a los señores directores la aprobación de los mismos”

Asunción, Julio de 2015


Jorge Goldenberg
Síndico Titular



TRANSCRIPCIÓN DEL ACTA N° 571 DE LA SESIÓN ORDINARIA DEL
DIRECTORIO DE SOLAR S.A. DE AHORRO Y PRÉSTAMO

08 de Julio de 2015

2. Informe de Gestión – Junio/2015

El Presidente, Felipe Burró presenta cifras del Balance al 30/06 /15 acompañado de cuadros explicativos y comentarios sobre evolución de las cifras resumiéndose como sigue:

Resultado: Ganancia bruta del mes: G. 1.262 Millones. Acumulado: G 6.005 Millones.


Cartera de Créditos Vigente: Saldo G 518.250 Millones, tasa media de retorno 23.2% morosidad 5.1%


a) Cartera de Depósitos: Saldo G 528.038 Millones, costo promedio: 7.3%
Además los señores Miembros reciben y analizan copias de:

- ❖ Posición de liquidez
- ❖ Clasificación de Préstamos
- ❖ Informes s/ Préstamos vencidos y en mora.

Queda anexo al Acta el Balance publicado, analizado y aprobado por los señores Miembros.

Se levanta la sesión, siendo las 17:00 hs.


Oscar Raúl Cristaldo
Gerente General
Solar S.A.E.C.A.


Felipe Burró
Presidente
Solar S.A.E.C.A.

