



ESTADO DE SITUACION PATRIMONIAL AL 30 DE DICIEMBRE DE 2016


ACTIVOS	30/12/2015	30/12/2014
ACTIVO CORRIENTE		
DISPONIBILIDADES		
Caja	4.844.520.701	3.788.111.544
Inst. Financieras	88.729.823.517	94.223.900.146
Deud. Por Productos Financ. Deveng.	0	0
Menos: Previsión	0	0
	93.574.344.218	98.012.011.690
INVERSIONES TEMPORARIAS		
Valores Públicos	5.640.093.524	1.652.080.091
	5.640.093.524	1.652.080.091
CREDITOS		
Colocaciones	2.890.443.168	750.000.000
Deudores por Productos Financieros	49.944.993	13.424.637
Menos: Previsión para incobrables	0	0
Prestamos	531.810.697.006	470.302.541.288
Deudores por Productos Financieros	12.220.879.600	9.417.628.677
Menos: Previsión para incobrables	-9.152.837.273	-5.773.130.428
Creditos Diversos	8.080.121.827	7.028.141.902
Ingresos Deveng. No Percib	0	0
Menos: Previsión para Incobrables	-24.293.855	-22.705.163
	545.874.955.466	481.715.900.913
Total Activo Corriente	645.089.393.208	581.379.992.694
ACTIVO NO CORRIENTE		
CREDITOS		
Creditos Venc. p- Interm. Financ.	30.657.988.701	18.870.758.515
Menos: Previsión para Incobrables	-15.991.987.368	-10.452.771.046
	14.666.001.333	8.417.987.469
INVERSIONES		
Bienes Adquiridos Recup. Cred.	358.336.971	181.005.015
Inversiones	3.591.950.730	3.373.950.730
Inmuebles Desafectados del Uso	0	0
Otros Bienes	57.416.910	57.416.910
Inversiones Especiales	0	40.000.000
Rentas Sobre Inversiones en el Sector Privado	0	0
Menos: Previsión	-34.186.733	-40.000.000
	3.973.517.878	3.612.372.655
PROPIEDAD, PLANTA Y EQUIPO		
Bienes en operación	12.818.150.372	14.341.616.930
Depreciación acumulada	-6.195.451.542	-7.618.154.521
	6.622.698.830	6.723.462.409
CARGOS DIFERIDOS		
Cargos Diferidos	4.201.287.896	3.414.395.241
Materiales de Escritorio y Otros	180.598.267	140.073.533
	4.381.886.163	3.554.468.774
Total Activo no Corriente	29.644.104.204	22.308.291.307
Total de Activos	674.733.497.412	603.688.284.001




Maria Elena Cáceres
 Contadora


Jorge Goldenberg
 Síndico


Oscar Cristaldo
 Gerente General


Felipe Burró
 Presidente


ESTADO DE SITUACION PATRIMONIAL AL 30 DE DICIEMBRE DE 2015


PASIVOS Y PATRIMONIO NETO	30/12/2015	30/12/2014
PASIVO CORRIENTE		
CUENTAS A PAGAR		
Obligac.p/Interm.Financ-S.Financ	108.610.051.080	99.109.790.754
Obligac.p/Interm.Financ-S.No Financ.	479.400.736.453	426.235.650.445
	588.010.787.533	525.345.441.199
PROVISIONES		
Acreedores Fiscales	1.161.872.702	1.046.900.032
Acreedores Sociales	422.688.866	343.188.330
Dividendos	11.718.505	5.178.269
Obligaciones Diversas	4.344.644.291	1.271.922.470
Provisiones	2.050.717.835	3.339.309.987
	7.991.642.199	6.006.499.088
Total Pasivo Corriente	596.002.429.732	531.351.940.287
Total Pasivo	596.002.429.732	531.351.940.287
PATRIMONIO NETO		
Capital	41.500.000.000	35.000.000.000
Aportes no Capitalizados	0	0
	41.500.000.000	35.000.000.000
Reservas		
Reservas de Revalu	6.503.077.880	6.228.944.481
Reservas	19.000.970.665	15.568.833.243
	25.504.048.545	21.797.777.724
RESULTADOS		
Resultados Acumulados	0	0
Resultado del Ejercicio	11.727.019.135	15.538.565.990
Total Patrimonio Neto	78.731.067.680	72.336.343.714
Total Pasivo y Patrimonio Neto	674.733.497.412	603.688.284.001




Maria Elena Cáceres
Contadora


Jorge Goldenberg
Sindico


Oscar Cristaldo
Gerente General


Felipe Burró
Presidente

ESTADO DE RESULTADO AL 30 DE DICIEMBRE DE 2016

	30/12/2015	30/12/2014
Ganancia p/Cred.Vig.-Intern.Financ-S.Financ.	754.454.364	611.428.040
Ganancia p/Cred.Vig.-Intern.Financ-S.No Financ.	102.152.215.771	89.671.418.293
Ganancia p/Cred.Venc.-Intern.Financ.	1.363.060.797	942.905.858
Ganancias por Valuación	292.147.270.433	164.859.122.530
Rentas y Dif.de Cotización Val.Públicos y Privados	1.534.319.916	312.488.245
(-) Pérdidas por Oblig.-Intern.Financ-S.Financ.	-7.621.256.855	-7.058.317.563
(-) Pérdidas por Oblig.-Intern.Financ-S.No Financ.	-32.725.934.182	-26.321.944.352
(-) Pérdidas por Valuación	-292.143.229.442	-165.257.133.708
Ganancias (o pérdidas) Brutas Financieras	65.460.900.802	57.769.967.343
Más otros ingresos		
Desafectación de Provisiones	36.108.074.219	19.416.417.622
Ganancias por Servicios	7.383.338.140	6.851.270.775
Otras Ganancias Operativas	33.909.756.701	32.201.007.712
	77.401.169.060	58.468.696.109
Menos:		
Pérdidas por Incobrabilidad	66.709.988.654	38.655.415.130
Pérdidas por Servicios	8.920.203.454	6.293.036.503
Otras Pérdidas Operativas	55.695.387.693	56.732.508.175
	131.325.579.801	101.680.959.808
Ganancias (o pérdidas) Operativas	11.536.490.061	14.547.703.644
Partidas extraordinarias		
Ganancias Extraordinarias	16.412.665.958	13.369.039.381
Pérdidas Extraordinarias	-16.195.551.884	-12.382.865.164
Ganancias (o pérdidas) en operaciones extraord.	217.114.074	986.174.217
Ganancias (o pérdidas) ajustadas del ejercicio		
Ajuste de Resultados Ejerc.Ant.-Ganancias	0	4.688.129
Ajuste de Resultados Ejerc.Ant.-Pérdidas	-26.585.000	0
	-26.585.000	4.688.129
Ganancias (o pérdidas) después de Imp. a la Renta	11.727.019.135	15.538.565.990
Obs.: Impuesto a la Renta a Pagar	1.255.357.021	1.622.121.122

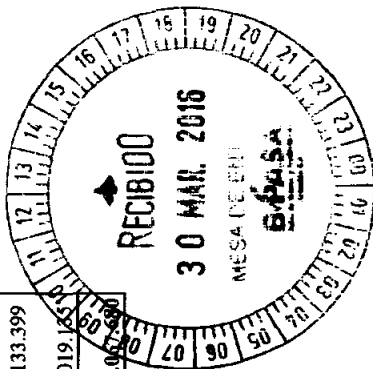



María Elena Cáceres
 Contadora


Jorge Goldenberg
 Síndico


Oscar Cristaldo
 Gerente General


Felipe Burró
 Presidente



VARIACION DEL PATRIMONIO NETO AL 30 DE DICIEMBRE DE 2015

Concepto	Capital integrado	Capital secundario	Ajustes al patrimonio	Aportes no capitalizados	Reservas	Utilidades no distribuidas	Utilidad del ejercicio	Total
Saldos al 31 de diciembre de 2014	35.000.000.000	0	6.228.944.481	0	15.568.833.243	0	15.538.565.990	72.336.343.714
Transferencia de utilidades del ejercicio anterior	0	0	0	0	0	15.538.565.990	(15.538.565.990)	0
Constitución de reserva legal	0	0	0	0	3.432.137.422	(3.432.137.422)	0	0
Capitalización de utilidades del año 2014	6.500.000.000	0	0	0	0	(6.500.000.000)	0	0
Integración de capital en efectivo	0	0	0	0	0	0	0	0
Distribución de dividendos en efectivo	0	0	0	0	0	(5.606.428.568)	0	(5.606.428.568)
Incremento neto de la reserva de revalúo	0	0	274.133.399	0	0	0	0	274.133.399
Utilidad del ejercicio	0	0	0	0	0	0	11.727.019.135	11.727.019.135
Saldos al 30 de Diciembre de 2015	41.500.000.000	0	6.503.077.880	0	19.000.970.665	0	11.727.019.135	78.731.067.680

[Signature]
Philippe Buuro Gustale
 Presidente


[Signature]
Oscar Cristóbal
 Gerente General

[Signature]
Jorge Goldenberg
 Sindico

[Signature]
Maria Elena Cáceres
 Contadora

ESTADO DE FLUJO DE EFECTIVO AL 31 DE DICIEMBRE DE 2015

GANANCIAS DEL EJERCICIO	<u>11.727.019.135</u>
MAS EGRESOS QUE NO IMPLICAN APLICACIONES DE FONDOS	
Depreciación del ejercicio	1.502.015.852
Amortización del ejercicio	2.045.492.777
Constitución de provisiones	66.709.988.654
Provisión de Impuesto a la renta	1.255.357.021
Efecto de la valuación de cuentas en moneda extranjera	144.267.984
Otros	868.814.742
	<u>72.525.937.030</u>
MENOS INGRESOS QUE NO IMPLICAN INGRESOS DE FONDOS	
Efecto de la valuación de cuentas en moneda extranjera	0
Desafectación de provisiones	-36.108.074.219
	<u>-36.108.074.219</u>
FLUJO DE EFECTIVO DE ACTIVIDADES OPERATIVAS	
Aumento neto de préstamos	-104.218.929.567
Aumento neto de créditos diversos	-1.101.979.925
(Aumento) neto de material de escritorio	-40.524.734
Aumento neto de obligaciones por intermediación financiera	38.665.346.334
Aumento (disminución) neto de obligaciones diversas	3.267.195.027
Disminución neta de provisiones	-3.412.763.915
	<u>-66.841.656.780</u>
Flujo neto de efectivo (usado en) procedente de actividades operativas	<u>(18.696.774.834)</u>
FLUJO DE EFECTIVO DE ACTIVIDADES DE INVERSIÓN	
Aumento de inversiones en valores públicos	0
Aumento neto de inversiones	-181.500.000
Adquisición de bienes de uso	-1.127.118.874
Aumento de cargos diferidos	-2.832.385.432
Flujo neto de efectivo usados en actividades de inversión	<u>(4.141.004.306)</u>
FLUJO DE EFECTIVO DE ACTIVIDADES DE FINANCIACIÓN	
Dividendos pagados en efectivo	-5.599.888.332
Proveniente de la emisión de acciones	0
Fondos recibidos por emisión de bonos subordinados	24.000.000.000
Fondos recibidos por emisión de bonos en el exterior	0
Flujo neto de efectivo provenientes de (usados en) actividades de financiación	<u>18.400.111.668</u>
Aumento (disminución) de fondos	(4.437.667.472)
Efectivo y equivalentes de efectivo al inicio del ejercicio	98.012.011.690
Efectivo y equivalentes de efectivo al final del ejercicio	<u>93.574.344.218</u>



[Signature]
María Elena Cáceres
Contadora

[Signature]
Jorge Goldenberg
Sindico

[Signature]
Oscar Cristaldo
Gerente General

[Signature]
Felipe Burro
Presidente

NOTAS A LOS ESTADOS CONTABLES AL 30 DE DICIEMBRE DEL 2015

A CONSIDERACIONES PARA LA ASAMBLEA DE ACCIONISTAS

Los Estados Contables serán considerados por la Asamblea General Ordinaria de Accionistas a realizarse dentro del plazo establecido por el Art. 26 de los Estatutos Sociales y el Art. 1079 del Código Civil.

B INFORMACIÓN BASICA SOBRE LA ENTIDAD FINANCIERA

b.1 Naturaleza Jurídica.

Sociedad Anónima Emisora de Capital Abierto
Actividad: Ahorro y Préstamo

b.2 Base de preparación de los Estados Contables.

Los estados contables expuestos han sido formulados de acuerdo con las normas contables dictadas por el Banco Central del Paraguay. El modelo se sustenta en una base convencional del costo histórico, reflejando parcialmente los efectos de las variaciones en el poder adquisitivo de la moneda nacional en las cuentas de Bienes de Uso, que han sido revaluados de acuerdo a criterios fiscales, y los activos y pasivos en monedas extranjeras, que son valuados al tipo de cambio de cierre.

b.3 Sucursales en el exterior.

La entidad no cuenta con sucursales en el exterior.

b.4 Participación en otras Sociedades.

Sociedad	Valores de Adquisición	Previsiones	Valor Contable Neto
Bancard S.A.	3.591.950.730.-	-	3.591.950.730.-
Total	3.591.950.730.-	-	3.591.950.730.-

b.5 Composición del capital y características de las acciones.

CAPITAL AUTORIZADO : ₡ 150.000.000.000.-
CAPITAL EMITIDO : ₡ 41.500.000.000.-
CAPITAL INTEGRADO : ₡ 41.500.000.000.-

Compuesto de 415.000 acciones nominativas de G.100.000 cada una

Maria Elena Cáceres
Contadora

Jorge Goldenberg
Sindico

Oscar Cristaldo
Gerente General

Felipe Burro Gustale
Presidente





b.6 Nómina de la Dirección y el Personal Superior

DIRECTORIO


- | | | |
|---------------------------------|---|---|
| Presidente | : | Felipe Burró Gustale |
| Vicepresidente | : | Leticia Díaz Benza |
| Miembros Titulares | : | Angel José Burró U.
Gabor Poka
Ana María Díaz Benza
Osvaldo José Gómez
Oscar Raúl Cristaldo |
| Miembros Suplentes | : | Viviana Burró Gustale
Cristina Díaz Benza
Hugo Enrique Gómez |
| Síndico Titular | : | Jorge Goldenberg |
| Síndico Suplente | : | Jaime Laufer |
| Audidores Independientes | : | Gestión Empresarial |


PLANA EJECUTIVA

- | | | |
|--|---|-------------------|
| Gerente General | : | Oscar Cristaldo |
| Gerente Corporativo de Negocios | : | Denis Ríos Acosta |
| Gerente Corporativo de Riesgo Integral | : | Dario Agüero |
| Gerente Corporativo de Estructura | : | Claudia Flecha |
| Gerente Corporativo de Inteligencia de Negocios | : | Jose Ricciardi |


LINEA GERENCIAL


- | | | |
|--|---|---------------------------|
| Gerente de Banca Corporativa | : | Manuel Velilla |
| Gerente de Banca Personal e Inversiones | : | Mauro Corvalan |
| Gerente de Recuperaciones | : | Fabrizio Luraghi |
| Gerente de O&M | : | Mercedes Cabañas de Bazán |
| Gerente de UCI | : | Gilda Leguizamon |
| Oficial de Cumplimiento | : | Amanda Vega |
| Contadora | : | Maria Elena Cáceres |


Maria Elena Cáceres
Contadora


Jorge Goldenberg
Síndico


Oscar Cristaldo
Gerente General


Felipe Burró Gustale
Presidente



C INFORMACION REFERENTE A LOS ACTIVOS Y PASIVOS

c.1 Valuación de Monedas Extranjeras

Dólar Americano	₡	5.806,91.-
Peso	₡	447,34.-
Real	₡	1.456,10.-
Euro	₡	6.337,08.-



c.2 Posición en Moneda Extranjera

Concepto	Importe Arbitrado a Dólares USA	Importe Equivalente en Guaraníes
Activos Totales en Moneda Extranjera	28.041.747,03	162.835.901.173.-
Pasivos Totales en Moneda Extranjera	-28.162.861,74	163.539.203.468.-
Posición Vendida en Moneda Extranjera	-121.114,71	-703.302.295.-

c.3 Valores Públicos

dic-15	Capital Guaraníes	Interés Devengado Guaraníes	Saldo Guaraníes
Valores Públicos	5.577.365.779	62.727.745	5.640.093.524
Valores Privados	0	0	0
TOTAL	5.577.365.779	62.727.745	5.640.093.524

c.4 Activos y Pasivos con Cláusula de Reajuste

No existen activos ni pasivos con cláusulas de reajustes

c.5 Cartera de créditos

De acuerdo a lo dispuesto por Banco Central del Paraguay en la Resolución No 1, Acta No 60 del 28 de Setiembre de 2007, la cartera de crédito está clasificada en 6 categorías de riesgo. Se constituyeron las provisiones necesarias para los créditos de dudoso cobro y los intereses sobre saldos de deudores sobre los que existen dudas racionales de recuperación no incrementan el valor contable ni han sido contabilizados como ganancia, pues se mantienen en suspenso hasta su efectiva recuperación.


María Elena Cáceres
Contadora


Jorge Goldenberg
Sindico


Oscar Cristaldo
Gerente General


Felipe Burró Gustale
Presidente



Créditos Vigentes Sector Financiero y Sector No Financiero en miles de guaraníes

Categoría de riesgo	Saldo contable antes de Previsiones	Garantías computables para Previsiones	Previsiones		Saldo contable después de Previsiones
			% Mínimo (*)	Constituidas	
Sector Financiero					
Categoría 1	10.000	0	0	0	10.000
Sector no Financiero					
Categoría 1	452.562.929	24.901.478	0	0	452.562.929
Categoría 1a	82.067.366	5.685.525	0,5	216.231	81.851.136
Categoría 1b	18.353.453	884.487	1,5	257.012	18.096.441
Categoría 2	5.076.402	206.987	5	252.731	4.823.671
Categoría 3	3.027.808	440.000	25	724.901	2.302.907
Categoría 4	4.506.862	0	50	2.267.827	2.239.035
Categoría 5	257.610	0	75	193.585	64.026
Categoría 6	93.672	0	100	93.672	0
Previsiones Genéricas	0	0	0	5.126.395	(5.126.395)
Total	565.956.104	32.118.476		9.132.354	556.823.750

(*) Se aplica sobre saldo contable menos garantías

Créditos Vencidos Sector Financiero y Sector No Financiero, en miles de guaraníes.

Categoría de riesgo	Saldo contable antes de Previsiones	Garantías computables para Previsiones	Previsiones		Saldo contable después de Previsiones
			% Mínimo (*)	Constituidas	
Sector no Financiero					
Categoría 1	0	0	0	0	0
Categoría 1a	0	0	0,5	0	0
Categoría 1b	387.870,67	3.000,00	1,5	17.726	370.145
Categoría 2	5.516.735	21.123,03	5	317.147	5.199.589
Categoría 3	7.825.599	0	25	2.363.867	5.461.731
Categoría 4	4.388.656,11	82.982,31	50	2.320.204	2.068.452
Categoría 5	6.977.141,80	0	75	5.409.685	1.567.457
Categoría 6	5.563.358,73	0	100	5.563.359	0
Total	30.659.361,00	107.105,00		15.991.987	14.667.374
Total General	596.615.466,00	32.225.582,00		25.124.342	571.491.124

(*) Se aplica sobre saldo contable menos garantías.

c.6 Previsiones sobre riesgos directos y contingentes, en guaraníes

Se han constituido todas las provisiones necesarias para cubrir las eventuales pérdidas sobre riesgos directos y contingentes, de acuerdo con lo exigido.

Maria Elena Cáceres
Contadora

Jorge Goldenberg
Síndico

Oscar Cristaldo
Gerente General

Felipe Burró Gustale
Presidente



El movimiento registrado durante el ejercicio en las cuentas de provisiones se resume como sigue:

Concepto	Saldos al inicio del ejercicio	Constitución de Provisiones	Aplicación de provisiones	Desafectación de provisiones	Variación por Valuación en M/E	Saldos al cierre del ejercicio
Provisiones	16.288.606.637	66.703.151.287	22.045.081.238	36.058.074.219	314.702.762	25.203.305.229

Provisiones sobre Riesgos Directos y Contingentes, en guaraníes

Concepto	Saldos al inicio del ejercicio	Constitución de Provisiones	Aplicación de provisiones	Desafectación de provisiones	Variación por Valuación en M/E	Saldos al cierre del ejercicio
Disponible	0	0	0	0	0	0
Créditos Vigentes SF	0	0	0	0	0	0
Créditos Vigentes SNF	1.187.662.517	35.100.311.689	0	32.374.769.605	113.237.234	4.026.441.835
Genéricas	4.585.467.911	2.659.730.656	0	2.320.268.657	201.465.528	5.126.395.438
Créditos Diversos	22.705.163	51.588.692	0	50.000.000	0	24.293.855
Créditos Vencidos	10.452.771.046	28.857.333.517	22.045.081.238	1.273.035.957	0	15.991.987.368
Inversiones	40.000.000	34.186.733	0	40.000.000	0	34.186.733
TOTAL	16.288.606.637	66.703.151.287	22.045.081.238	36.058.074.219	314.702.762	25.203.305.229

c.7 Inversiones, en guaraníes

Concepto	Saldo contable antes de Provisiones	Provisiones	Saldo Contable después de Provisiones
Bienes adquiridos en recuperación de créditos	358.336.971	-34.186.733	324.150.238
Inversiones en Títulos Val. Emit. por Sect. Privado	3.591.950.730	0	3.591.950.730
Inmuebles destinados a la Venta	57.416.910	0	57.416.910
Inversiones en Bienes Inmuebles	0	0	0
Rentas sobre Inversiones en el Sect. Privado	0	0	0
Total	4.007.704.611	-34.186.733	3.973.517.878


(*) El saldo de este capítulo está compuesto por el valor de costo de bienes inmuebles recibidos en recuperación de créditos. La Sociedad adopta la Resolución No. 6, Acta No. 135, de fecha 16 de setiembre de 1999 de la Superintendencia de Bancos, que reglamenta el plazo para la venta de los bienes muebles o inmuebles recibidos en pago de sus acreencias o que se adjudicaren en remate a fin de establecer las provisiones sobre el valor de los bienes no enajenados al vencimiento del plazo establecido en el artículo 69 de la Ley 861/96 "General de Bancos, Financieras y Otras Entidades de Crédito"

Maria Elena Cáceres
Contadora

Jorge Goldenberg
Sindico

Oscar Cristaldo
Gerente General

Felipe Burró Gustale
Presidente



c.8 Bienes de uso

Los bienes de uso se exponen por su costo histórico revaluado, de acuerdo con la variación del Índice de Precios al Consumo, deducidas las depreciaciones acumuladas sobre la base de las tasas determinadas por las reglamentaciones vigentes.

Concepto	Tasa de Dep. en % Anual	Valor de Costo Revaluado	Depreciación Acumulada	Valor Contable Neto
Propios				
Inmuebles	2,50%	1.518.649.373	-309.504.712	1.209.144.661
Maquinas de oficina	10,00%	131.645.459	-113.580.778	18.064.681
Muebles y utiles	10,00%	4.211.460.175	-1.714.917.443	2.496.542.732
Equipos y enseres	20,00%	2.046.734.216	-1.532.741.244	513.992.972
Letreros	20,00%	582.108.335	-330.037.118	252.071.217
Equipos de Computacion	25,00%	3.553.040.174	-1.989.888.661	1.563.151.513
Material de Transporte	20,00%	774.512.640	-204.781.586	569.731.054
Total		12.818.150.372	-6.195.451.542	6.622.698.830


c.9 Cargos diferidos


Concepto	Saldo Neto Inicial	Aumentos	Amortizaciones	Saldo Neto Final
Bienes Intangibles-Sistemas	1.542.846.277	2.144.173.477	- 812.947.050	2.874.072.704
Mejoras en Prop.de Terceros	1.871.548.964	555.550.050	- 1.099.883.822	1.327.215.192
Papeleria y Utiles	48.098.434	225.415.007	- 230.386.683	43.126.758
Uniformes para Colaboradores	28.738.545	146.640.042	- 129.610.887	45.767.700
Plasticos de Tarjetas de Crédito	63.236.554	134.653.889	- 106.186.634	91.703.809
Total	3.554.468.774	3.206.432.465	- 2.379.015.076	4.381.886.163

c.10 Pasivos Subordinados


a) Colocaciones en el mercado local


El rubro de "Obligaciones, debentures y bonos emitidos en circulación" incluida en las partidas "Obligaciones por intermediación financiera - Sector no financiero", del estado de situación patrimonial, incluye bonos subordinados cuyo saldo y detalle de las emisiones al 30 de diciembre del 2015 es el siguiente:


Maria Elena Cáceres
 Contadora


Jorge Goldenberg
 Sindico


Oscar Cristaldo
 Gerente General


Felipe Burró Gustale
 Presidente



Numero de Resolucion de Autorizacion de BCP	Moneda de Emision	FECHA DE EMISION ORIGINAL	PLAZO DE EMISION ORIGINAL	MONTO DE EMISION (*)	FECHA DE REPORTE
00005/2015	Gs.	02/03/2015	1821 DIAS	2.000.000	1517 DIAS
00005/2015	Gs.	02/03/2015	2185 DIAS	2.000.000	1881 DIAS
00005/2015	Gs.	02/03/2015	2549 DIAS	2.000.000	2245 DIAS
00005/2015	Gs.	01/04/2015	2549 DIAS	2.000.000	2275 DIAS
00005/2015	Gs.	04/05/2015	2555 DIAS	2.000.000	2314 DIAS
00005/2015	Gs.	01/07/2015	2557 DIAS	4.000.000	2374 DIAS
00005/2015	Gs.	03/08/2015	2557 DIAS	2.000.000	2405 DIAS
00005/2015	Gs.	01/09/2015	3622 DIAS	2.000.000	3501 DIAS
00005/2015	Gs.	01/10/2015	3623 DIAS	2.000.000	3532 DIAS
00005/2015	Gs.	01/11/2015	3622 DIAS	2.000.000	3562 DIAS
00005/2015	Gs.	02/12/2015	3624 DIAS	2.000.000	3595 DIAS
SUB-TOTAL Gs.				24.000.000	
SUB-TOTAL USD					
TOTAL				24.000.000	

(*) El Banco Central del Paraguay ha autorizado, y la Entidad ha emitido, bonos subordinados en moneda nacional hasta un monto de Gs 30.000.000.000.-

Los bonos subordinados son convertibles en acciones, en caso que se requiera alcanzar los capitales minimos exigidos en la Ley o reponer las perdidas de capital (Ley 861/96). Los bonos subordinados no gozan de la garantia de depósitos establecida en la Ley 2334/03.

b) Colocaciones en el exterior

No existen colocaciones en el exterior.

c.11 Limitaciones a la libre disponibilidad de los activos o del patrimonio y cualquier restricción al derecho de propiedad

No existen limitaciones a la libre disponibilidad de los activos o del patrimonio, ni cualquier restricción al derecho de propiedad, excepto lo mencionado a continuación:

a **Encajes Legales:** La cuenta Banco Central del Paraguay del rubro disponible por Gs 20.147.867.923.- y USD 2.530.798,97.- corresponde a cuentas de disponibilidad restringida mantenida en dicha institución en concepto de Encajes Legales

Reserva Legal: de acuerdo con el articulo 27° de la Ley N° 861 "General de Bancos y Financieras y Otras Entidades de Crédito" de fecha 24.06.96, las entidades financieras deberán

Maria Elena Cáceres
Contadora

Jorge Goldenberg
Síndico

Oscar Cristaldo
Gerente General

Felipe Burro Gustale
Presidente


contar con una reserva no menor al equivalente del 100% (cien por ciento) de su capital, la cual se constituirá transfiriendo anualmente no menos del 20% (veinte por ciento) de las utilidades netas de cada ejercicio.

- c. **Aprobación de estados contables:** Según disposiciones de la Ley No 861 "General de Bancos, Financieras y Otras Entidades de Crédito", las entidades autorizadas a operar con esta Ley, sean nacionales o extranjeras, podrán distribuir sus utilidades, previa aprobación por parte de la Superintendencia de Bancos, de sus respectivos estados contables anuales auditados, siempre y cuando esta se expida dentro del término de 120 días del cierre del ejercicio. **Vencido este plazo, sin que la Superintendencia se pronuncie, las utilidades podrán ser distribuidas.**

c.12 Garantías Otorgadas respecto a Pasivos

No existen garantías otorgadas respecto a pasivos.

c.13 Distribución de créditos y obligaciones por intermediación financiera según sus vencimientos, en miles de guaraníes



Concepto	Plazos que restan para su Vencimiento					Total
	Hasta 30 días	De 31 hasta 180 días	Desde 181 días hasta 1 año	Más de 1 año y hasta 3 años	Más de 3 años	
Crédito Vigente Sector Financiero	0	262.493.026	2.677.895.135	0	0	2.940.388.161
Crédito Vigente Sector No Financiero	2.300.606.020	237.126.301.898	244.169.138.144	51.282.693.273	0	534.878.739.336
Total Créditos Vigentes	2.300.606.020	237.388.794.924	246.847.033.279	51.282.693.273	0	537.819.127.497
Obligaciones Sector Financiero	1.561.560.666	622.224.657	96.698.231.739	9.728.034.018	0	108.610.051.080
Obligaciones Sector No Financiero	136.426.727.621	21.311.563.022	262.766.756.381	58.895.689.428	0	479.400.736.452
Total Obligaciones	137.988.288.287	21.933.787.679	359.464.988.120	68.623.723.446	0	588.010.787.531

c.14 Concentración de la Cartera por número de clientes, en miles de guaraníes

Número de Clientes	Vigentes	%	Vencidas	%	Total	%
10 Mayores deudores	46.496.855	8,76	3.383.570	11,57	49.880.425	8,90
50 Mayores deudores	126.599.583	23,84	8.886.676	30,38	135.486.259	24,18
100 Mayores deudores	178.394.052	33,59	11.786.707	40,29	190.180.759	33,94
Otros	352.692.699	66,41	17.467.733	59,71	370.160.432	66,06
Total de Cartera	531.086.751	100,00	29.254.440	100,00	560.341.191	100,00

Maria Elena Cáceres
Contadora

Jorge Goldenberg
Síndico

Oscar Cristaldo
Gerente General

Felipe Burró Gustale
Presidente

c.15 Créditos y Contingencias con personas y empresas vinculadas

CONCEPTO	SALDO CONTABLE ANTES DE PREVISIONES	PREVISIONES	SALDO CONTABLE NETO DE PREVISIONES
Créditos vigentes sector financiero	0	0	0
Créditos vigentes sector no financiero	87.924.519.820	496.387.746	87.428.132.074
Créditos diversos	0	0	0
Créditos vencidos	1.200.643.945	812.095.597	388.548.349
Contingencias	505.123.444	0	505.123.444
TOTAL	89.630.287.209	1.308.483.342	88.321.803.867

(*) Saldo Contable antes de provisiones incluye Saldo Capital e intereses devengados.

D PATRIMONIO

d.1 Evolución del patrimonio

CONCEPTO	SALDO AL CIERRE DEL EJERCICIO ANTERIOR 30/12/14	MOVIMIENTOS		SALDO AL CIERRE DEL PERIODO 30/12/15
		AUMENTO	DISMINUCION	
Capital Integrado	35.000.000.000	6.500.000.000	0	41.500.000.000
Aportes No Capitalizados	0	6.500.000.000	6.500.000.000	0
Ajustes al Patrimonio	6.228.944.481	825.997.386	551.863.987	6.503.077.880
Reservas	15.568.833.243	3.432.137.422	0	19.000.970.665
Resultados Acumulados	0	15.538.565.990	15.538.565.990	0
Resultados del Ejercicio	15.538.565.990	11.727.019.135	15.538.565.990	11.727.019.135
TOTAL Patrimonio Neto	72.336.343.714	44.523.719.933	38.128.995.967	78.731.067.680

E INFORMACION REFERENTE A LAS CONTINGENCIA

e.1 Líneas de Créditos, en miles de guaraníes

Líneas de Créditos	Saldo Contable
Deudores por Garantías Otorgadas	100.000.-
Prestamos a Utilizar Mediante Tarjeta de Crédito	24.812.442.-
TOTAL	24.912.442.-



[Signature]
Maria Elena Cáceres
Contadora

[Signature]
Jorge Goldenberg
Sindico

[Signature]
Oscar Cristaldo
Gerente General

[Signature]
Felipe Burró Gustale
Presidente

F INFORMACION REFERENTE A LOS RESULTADOS

f.1 Reconocimiento de ganancias y pérdidas

Para el reconocimiento de las ganancias y las pérdidas se ha aplicado el principio contable de lo devengado, salvo en lo que se refiere a los productos financieros devengados y no percibidos correspondientes a los deudores clasificados en las categorías de riesgo superior a la de Riesgo Normal.

f.2 Diferencias de cambio en moneda extranjera, en guaraníes

No aplicable

f.3 Otros


No aplicable

G HECHOS POSTERIORES AL CIERRE DEL EJERCICIO

No aplicable

H EFECTOS INFLACIONARIOS

No se han aplicado procedimientos de ajustes por inflación, a excepción de lo que se refiere al ajuste de capital mínimo integrado en función al índice de precios al consumidor, dando así cumplimiento al artículo No 11, de la Ley No 861/96 "General de Bancos, Financieras y Otras Entidades de Créditos"




María Elena Cáceres
Contadora


Jorge Goldenberg
Síndico


Oscar Cristaldo
Gerente General


Felipe Burró Gustale
Presidente



Miembro de



Gestión Empresarial
Estudio de Auditoría y Consultoría

Latinoamérica

Defensa Nacional N° 952 c/ Gral. Santos
C. Postal 1209. Asunción - Paraguay
Tel.: (595-21) 201 630 / 201 621 Fax: (595-21) 223 118
administracion@gestion.com.py - www.gestion.com.py
www.smslatam.com



DICTAMEN DE LOS AUDITORES INDEPENDIENTES

Señores
Presidente y Miembros del Directorio de
SOLAR AHORRO Y FINANZAS S.A.E.C.A.

Hemos auditado los estados financieros que se acompañan de SOLAR AHORRO Y FINANZAS S.A.E.C.A. que comprenden el Balance General al 31 de diciembre 2015, y los correspondientes Estados de Resultados, de Cambios en el Patrimonio Neto y de Flujos de Efectivo por el ejercicio terminado en esa fecha, así como el resumen de las políticas contables importantes y otras notas aclaratorias adjuntas. Los estados financieros al 31 de diciembre de 2014, que se presentan con fines comparativos, fueron examinados por otros auditores independientes, quienes en fecha 26 de febrero de 2015, emitieron un dictamen sin salvedades.

Responsabilidad de la Dirección de la Entidad

La Administración de la Entidad es responsable de la preparación y presentación de estos estados financieros, de conformidad con normas prescriptas por el Banco Central del Paraguay y complementariamente con las normas contables vigentes en la República del Paraguay. Esta responsabilidad incluye: diseñar, implementar y mantener el control interno relevante a la preparación y presentación razonable de los estados financieros que estén libres de representaciones erróneas de importancia relativa, ya sean debidas a fraudes o error, seleccionar y aplicar políticas contables apropiadas y realizar estimaciones contables que sean razonables en las circunstancias.

Responsabilidad del Auditor

Nuestra responsabilidad consiste en expresar una opinión sobre estos estados financieros basados en nuestra auditoría. Efectuamos nuestra auditoría de acuerdo con Normas de Auditoría y los Estándares de Auditoría Independiente establecidos en el Manual de Normas y Reglamentos de Auditoría Independiente para las Entidades Financieras de la Superintendencia de Bancos del Banco Central del Paraguay. Dichas normas requieren que cumplamos con requisitos éticos así como que planeemos y desempeñemos la auditoría para obtener seguridad razonable sobre si los estados financieros están libres de representación errónea de importancia relativa. Una auditoría implica desempeñar procedimientos para obtener evidencias de auditoría sobre los montos y revelaciones en los estados financieros. Los procedimientos seleccionados dependen del juicio del auditor, incluyendo la evaluación de los riesgos de representación errónea de importancia relativa de los estados financieros, ya sea debida a fraude o error. Al hacer esas evaluaciones del riesgo, el auditor considera el control interno vigente relevante a la preparación y presentación razonable de los estados financieros por la Entidad, para diseñar los procedimientos de auditoría que sean apropiados en las circunstancias, pero no con el fin de expresar una opinión sobre la efectividad del control interno de la misma. Una auditoría también incluye evaluar la propiedad de las políticas contables usadas y lo razonable de las estimaciones contables hechas por la Administración, así como evaluar la presentación general de los estados financieros. Consideramos que la evidencia obtenida es suficiente y apropiada para fundamentar nuestra opinión.

Opinión

En nuestra opinión, los estados financieros adjuntos, presentan razonablemente, en todos sus aspectos de importancia, la situación patrimonial y financiera de SOLAR AHORRO Y FINANZAS S.A.E.C.A. al 31 de diciembre de 2015, los resultados de sus operaciones y sus flujos de efectivo por el ejercicio terminado en esa fecha, de acuerdo con normas, reglamentaciones e instrucciones contables impartidas por el Banco Central del Paraguay y en los aspectos no reglamentados por estas, con normas contables vigentes en la República del Paraguay.

24 de febrero de 2016
Asunción, Paraguay


Lic. Ysaías López Gómez
Socio

INFORME DEL SÍNDICO

"Señores Accionistas:


Cumpliendo con las disposiciones del Código Civil, Art. 1.124 y los Estatutos Sociales de Solar Ahorro y Finanzas S.A.E.C.A., he procedido a la revisión del Balance General correspondiente al Estado Financiero cerrado al 31 de Diciembre del año 2015.

La revisión de los documentos contables ha permitido determinar con toda claridad la administración correcta realizada por los señores directores conforme a la presentación y contenido del Balance General que reseña todo el proceso de la actividad Económica Financiera desplegada por la Sociedad.

Por todo lo expuesto anteriormente y habiendo comprobado que los Estados Contables reflejan adecuadamente la situación patrimonial y financiera de acuerdo a principios de contabilidad generalmente aceptados, me permito aconsejar a los señores directores la aprobación de los mismos"

Asunción, Febrero de 2016


Jorge Goldenberg
Síndico Titular



TRANSCRIPCIÓN DEL ACTA N° 583 DE LA SESIÓN ORDINARIA DEL
DIRECTORIO DE SOLAR AHORRO Y FINANZAS S.A.E.C.A.

20 de Enero de 2016

Punto 2

Informe de Gestión – Diciembre/2015

El Presidente, Felipe Burró presenta cifras del Balance al 31/12 /15 acompañado

de cuadros explicativos y comentarios sobre evolución de las cifras resumiéndose como sigue:

a) Resultado Acumulado al 31/12/2015 G11.727MM.

c) Cartera de Créditos Vigente: Saldo G 518.412Millones, tasa media de retorno 21.5% morosidad 5.10%


d) Cartera de Depósitos: Saldo G 538776 Millones, costo promedio: 6.84%


Además los señores Miembros reciben y analizan copias de:

- ❖ Posición de liquidez.
- ❖ Clasificación de Préstamos.
- ❖ Informes s/ Préstamos vencidos y en mora.

Queda anexo al Acta el Balance publicado, analizado y aprobado por los señores Miembros.

No habiendo otros temas a tratar, se levanta la sesión siendo las 17:00 hs.


Oscar Raúl Cristóbal
Gerente General
Solar S.A.E.C.A.


Felipe Burró
Presidente
Solar S.A.E.C.A.

