

ESTADO DE SITUACION PATRIMONIAL AL 30 DE JUNIO DE 2016

ACTIVO	GUARANÍES	PASIVO	GUARANÍES
DISPONIBLE	81.380.532.550	OBLIGACIONES P/INTERM. FINANCIERA SECTOR FINANCIERO	108.838.593.240
VALORES PÚBLICOS	1.602.046.827	OBLIGACIONES P/INTERM. FINANCIERA SECTOR NO FINANCIERO	460.886.029.725
CRÉDITOS VIGENTES P/ INTERM. FINANCIERA - SECTOR FINANCIERO	1.029.406.211	OBLIGACIONES DIVERSAS	12.277.479.840
CRÉDITOS VIGENTES P/ INTERM. FINANCIERA - SECTOR NO FINANCIERO	526.878.473.921	PROVISIONES Y PREVISIONES	2.857.773.629
CRÉDITOS DIVERSOS	13.700.787.477	TOTAL DE PASIVO	584.859.876.434
CRÉDITOS VENCIDOS POR INTERMEDIACIÓN FINANCIERA	22.089.915.395	PATRIMONIO	
INVERSIONES	8.317.524.956	CAPITAL INTEGRADO	41.500.000.000
BIENES DE USO	6.516.744.305	APORTES NO CAPITALIZADOS	5.000.000.000
CARGOS DIFERIDOS	4.259.503.594	AJUSTES AL PATRIMONIO	6.702.716.498
		RESERVAS	21.597.445.896
		RESULTADOS ACUMULADOS	0
		RESULTADOS DEL EJERCICIO ANTES DE IMPUESTO A LA RENTA	6.812.598.838
		IMPUESTO A LA RENTA	(697.702.430)
TOTAL DE ACTIVO	665.774.935.236	TOTAL DE PATRIMONIO	80.915.058.802
		TOTAL DEPASIVO Y PATRIMONIO	665.774.935.236

CUENTAS DE CONTINGENCIA	24.181.753.987
CUENTAS DE ORDEN	580.042.271.587

ESTADO DE RESULTADO AL 30 DE JUNIO DE 2016

PÉRDIDAS	GUARANÍES	GANANCIAS	GUARANÍES
PÉRDIDAS P/OBLIG.P/ INTERM. FINANC. SECTOR FINANCIERO	3.801.451.419	GANACIAS P/CRED.VIGENT. P/ INTERM. FINANC. SECT. FINANCIERO	422.891.089
PÉRDIDAS P/OBLIG.P/ INTERM. FINANC. SECTOR NO FINANCIERO	14.988.806.288	GANACIAS P/CRED.VIGENT. P/ INTERM. FINANC. SECT. NO FINANCIERO	48.315.182.490
PÉRDIDAS POR VALUACIÓN	134.755.951.479	GANACIAS P/CRED.VENCID. P/ INTERM. FINANC.	792.655.504
PÉRDIDAS POR INCobrABILIDAD	39.753.185.726	GANANCIAS POR VALUACIÓN	134.711.570.525
PÉRDIDAS POR SERVICIOS	5.977.940.871	RENTAS Y DIFER. DE COTIZACIÓN DE VALORES PÚBLICOS	425.672.608
OTRAS PÉRDIDAS OPERATIVAS	32.164.180.852	DESAFECTACIÓN DE PREVISIONES	20.387.108.969
PÉRDIDAS EXTRAORDINARIAS	16.923.232.310	GANANCIAS POR SERVICIOS	4.887.987.173
AJUSTES DE RESULTADOS DE EJERCICIOS ANTERIORES	0	OTRAS GANANCIAS OPERATIVAS	27.769.447.758
RESULTADOS DEL EJERCICIO	6.114.896.408	GANANCIAS EXTRAORDINARIAS	16.749.268.589
		AJUSTES DE RESULTADOS DE EJERCICIOS ANTERIORES	17.860.648
TOTAL DE PÉRDIDAS	254.479.645.353	TOTAL DE GANANCIAS	254.479.645.353

NOTAS A LOS ESTADOS CONTABLES

1- CLASIFICACION DE CARTERA AL 30/06/2016 (En miles de Guaraníes)

Tipo de Deudores	Categorías de Clasificación						Total Cartera de Préstamos		
	1	1a	1b	2	3	4		5	6
Total Riesgos (**)	411.292.139	98.992.505	32.798.010	18.336.292	14.157.751	7.419.701	11.999.500	3.759.445	598.756.343
Garantía Computable para provisiones: Cobros s/ riesgos (**)	30.071.258	5.849.202	4.728.993	195.390	203.500	0	305.716	82.982	41.437.041
Riesgo neto afecto a Provisiones	411.292.139	98.992.505	32.798.010	18.336.292	14.157.751	7.419.701	11.999.500	3.759.445	576.325.414
Provisiones mínimas exigidas									26.752.370
Provisiones existentes en EECC									27.071.084
Déficit (Superávit) de provisiones									-318.715

(*) Incluyen las deudas efectivas (capital e intereses devengados a la fecha de clasificación) y las créditos contingentes.
 (**) El valor computable de las garantías, no podrá ser superior al saldo de la deuda garantizada.

2- EVOLUCION DEL PATRIMONIO AL 30/06/2016 (en Guaraníes)

CONCEPTO	SALDO AL CIERRE DEL EJERCICIO ANTERIOR 31/12/15	MOVIMIENTOS		SALDO AL CIERRE DEL PERIODO 30/06/16
		AUMENTO	DISMINUCIÓN	
Capital Integrado	41.500.000.000	0	0	41.500.000.000
Aportes no Capitalizados	0	5.000.000.000	0	5.000.000.000
Ajustes al Patrimonio	6.503.077.880	417.384.137	217.745.519	6.702.716.498
Reservas	19.000.970.665	2.596.475.231	0	21.597.445.896
Resultados Acumulados	0	11.727.019.135	11.727.019.135	0
Resultados del Ejercicio	11.727.019.135	6.114.896.408	11.727.019.135	6.114.896.408
TOTAL Patrimonio Neto	78.731.067.680	25.855.774.911	23.671.783.789	80.915.058.802

3- RESULTADO DEL EJERCICIO

Resultado del ejercicio antes del Impuesto	Al 31/12/2015	Al 30/06/2016	Al 31/12/2016
	19,38%	9,11%	18,22%


Fecha de calificación: 21 de abril de 2016
 Fecha de publicación: 21 de abril de 2016
 Calificadora: Solventa S.A. Calificadora de Riesgos
 Dirección: Edificio San Bernardo, 2º Piso | Charles de Gaulle esq. Quesada I.Tel. (595 021) 660 439
 Correo electrónico: info@solventa.com.py | Sitio en internet: www.solventa.com.py


Entidad	Calificación Local	
	SOLVENCIA	TENDENCIA
SOLAR AHORRO Y FINANZAS S. A.E.C.A.	BBB+py	FUERTE (+)

Nota: "La calificación de riesgo no constituye una sugerencia o recomendación para comprar, vender, mantener un determinado valor o realizar una inversión, ni un aval o garantía de una inversión y su emisor.
 Mayor información sobre esta calificación en: www.solar.com.py - www.solventa.com.py




 María Elena Cáceres
 Contadora


 Oscar Cristóbal
 Gerente General


 Jorge Goldenberg
 Síndico


 Ing. Felipe Barré
 Presidente

**TRANSCRIPCIÓN DEL ACTA N° 591 DE LA SESIÓN ORDINARIA
DEL DIRECTORIO DE SOLAR AHORRO Y FINANZAS S.A.E.C.A.**

14 de Julio de 2016

Punto 2

Informe de Gestión – Junio/2016

El Presidente, Felipe Burró presenta cifras del Balance al 30/06/16 acompañado

de cuadros explicativos y comentarios sobre evolución de las cifras resumiéndose como sigue:

a) Resultado Acumulado al 30/06/2016 G. 6.115MM b) Ganancia bruta del mes: G 674.308 MM

c) Cartera de Créditos Vigente: Saldo G 536.720M tasa media de retorno 22.67% morosidad 6.71%

a) Cartera de Depósitos: Saldo G 498.647Millones, costo promedio: 6.71%

Además los señores Miembros reciben y analizan copias de:

- ❖ Posición de liquidez.
- ❖ Clasificación de Préstamos.
- ❖ Informes s/ Préstamos vencidos y en mora.

Queda anexo al Acta el Balance publicado, analizado y aprobado por los señores Miembros.

No habiendo otros temas a tratar, se levanta la sesión siendo las 17:00 hs.



Oscar Raúl Cristaldo
Gerente General
Solar S.A.E.C.A.



Felipe Burró
Presidente
Solar S.A.E.C.A.



INFORME DEL SÍNDICO

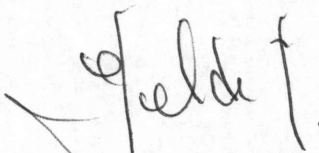
“Señores Accionistas:

Cumpliendo con las disposiciones del Código Civil, Art. 1.124 y los Estatutos Sociales de Solar Ahorro y Finanzas S.A.E.C.A., he procedido a la revisión del Balance General correspondiente al Estado Financiero cerrado al 30 de Junio 2016.

La revisión de los documentos contables ha permitido determinar con toda claridad la administración correcta realizada por los señores directores conforme a la presentación y contenido del Balance General que reseña todo el proceso de la actividad Económica Financiera desplegada por la Sociedad en este segundo trimestre.

Por todo lo expuesto anteriormente y habiendo comprobado que los Estados Contables reflejan adecuadamente la situación patrimonial y financiera de acuerdo a principios de contabilidad generalmente aceptados, me permito aconsejar a los señores directores la aprobación de los mismos”

Asunción, Julio de 2016


Jorge Goldenberg
Síndico Titular

