

### ESTADO DE SITUACION PATRIMONIAL AL 30 DE SETIEMBRE DE 2016

ACTIVO	GUARANÍES	PASIVO	GUARANÍES
DISPONIBLE	76.890.109.972	OBLIGACIONES P/INTERM. FINANCIERA SECTOR FINANCIERO	117.708.304.835
VALORES PÚBLICOS	1.604.032.602	OBLIGACIONES P/INTERM. FINANCIERA SECTOR NO FINANCIERO	479.349.015.976
CRÉDITOS VIGENTES P/ INTERM. FINANCIERA - SECTOR FINANCIERO	1.049.119.892	OBLIGACIONES DIVERSAS	8.684.631.718
CRÉDITOS VIGENTES P/ INTERM. FINANCIERA - SECTOR NO FINANCIERO	566.318.505.056	PROVISIONES Y PREVISIONES	4.236.884.835
CRÉDITOS DIVERSOS	14.436.699.335	<b>TOTAL DE PASIVO</b>	<b>609.978.837.364</b>
CRÉDITOS VENCIDOS POR INTERMEDIACIÓN FINANCIERA	16.314.754.560	<b>PATRIMONIO</b>	
INVERSIONES	8.350.052.226	CAPITAL INTEGRADO	46.500.000.000
BIENES DE USO	6.166.068.347	APORTES NO CAPITALIZADOS	0
CARGOS DIFERIDOS	3.842.630.968	AJUSTES AL PATRIMONIO	6.665.217.316
		RESERVAS	21.597.445.896
		RESULTADOS ACUMULADOS	0
		RESULTADOS DEL EJERCICIO ANTES DE IMPUESTO A LA RENTA	11.314.351.910
		IMPUESTO A LA RENTA	(1.083.879.528)
<b>TOTAL DE ACTIVO</b>	<b>694.971.972.958</b>	<b>TOTAL DE PATRIMONIO</b>	<b>84.993.135.594</b>
		<b>TOTAL DEPASIVO Y PATRIMONIO</b>	<b>694.971.972.958</b>

CUENTAS DE CONTINGENCIA	25.530.856.897
CUENTAS DE ORDEN	625.379.195.113

### ESTADO DE RESULTADO AL 30 DE SETIEMBRE 2016

PÉRDIDAS	GUARANÍES	GANANCIAS	GUARANÍES
PÉRDIDAS P/OBLIG.P/ INTERM. FINANC. SECTOR FINANCIERO	5.937.887.780	GANANCIAS P/CRED.VIGENT. P/ INTERM. FINANC. SECT. FINANCIERO	554.016.243
PÉRDIDAS P/OBLIG.P/ INTERM. FINANC. SECTOR NO FINANCIERO	22.962.697.021	GANANCIAS P/CRED.VIGENT. P/ INTERM. FINANC. SECT. NO FINANCIERO	74.438.932.976
PÉRDIDAS POR VALUACIÓN	179.183.131.738	GANANCIAS P/CRED.VENCID. P/ INTERM. FINANC.	1.537.185.893
PÉRDIDAS POR INCOBRABILIDAD	65.923.748.118	GANANCIAS POR VALUACIÓN	179.119.876.699
PÉRDIDAS POR SERVICIOS	10.125.343.891	RENTAS Y DIFER. DE COTIZACIÓN DE VALORES PÚBLICOS	556.817.480
OTRAS PÉRDIDAS OPERATIVAS	50.686.427.736	DESAFECTACIÓN DE PREVISIONES	35.991.759.624
PÉRDIDAS EXTRAORDINARIAS	25.235.905.172	GANANCIAS POR SERVICIOS	7.865.777.328
AJUSTES DE RESULTADOS DE EJERCICIOS ANTERIORES	0	OTRAS GANANCIAS OPERATIVAS	45.141.778.908
RESULTADOS DEL EJERCICIO	10.230.472.382	GANANCIAS EXTRAORDINARIAS	25.061.808.039
<b>TOTAL DE PÉRDIDAS</b>	<b>370.285.613.838</b>	AJUSTES DE RESULTADOS DE EJERCICIOS ANTERIORES	17.860.648
		<b>TOTAL DE GANANCIAS</b>	<b>370.285.613.838</b>

### NOTAS A LOS ESTADOS CONTABLES

#### 1- CLASIFICACION DE CARTERA AL 30/09/2016 (En miles de Guaraníes)

Tipo de Deudores	Categorías de Clasificación						Total Cartera de Préstamos		
	1	1a	1b	2	3	4		5	6
Total Riesgos (*)	463.742.343	86.774.883	27.587.769	16.123.138	14.693.623	7.874.866	12.254.609	2.999.723	632.050.954
Garantía Computable para provisiones: Cobros s/ riesgos (**)	35.223.478	8.378.470	2.034.474	0	140.000	0	63.500	382.982	46.222.904
Riesgo neto afecto a Provisiones	463.742.343	86.524.370	27.232.390	15.316.916	10.603.418	3.790.457	2.949.884	304.003	610.463.781
Provisiones mínimas exigidas									26.165.651
Provisiones existentes en EECC									26.620.605
Déficit (Superávit) de provisiones									-454.954

(\*) Incluye los deudas afectivas (capital e intereses devengados a la fecha de clasificación) y los créditos contingentes. Asimismo, incluye el saldo de los deudores por venta de Bienes a plazo.  
 (\*\*) El valor computable de las garantías, no podrá ser superior al saldo de la deuda garantizada.

#### 2- EVOLUCION DEL PATRIMONIO AL 30/09/2016 (en Guaraníes)

CONCEPTO	SALDO AL CIERRE DEL EJERCICIO ANTERIOR 31/12/15	MOVIMIENTOS		SALDO AL CIERRE DEL PERIODO 30/09/16
		AUMENTO	DISMINUCIÓN	
Capital Integrado	41.500.000.000	5.000.000.000	0	46.500.000.000
Aportes no Capitalizados	0	5.000.000.000	5.000.000.000	0
Ajustes al Patrimonio	6.503.077.880	490.197.294	328.058.358	6.665.217.316
Reservas	19.000.970.665	2.596.476.231	0	21.597.445.896
Resultados Acumulados	0	11.727.019.135	11.727.019.135	0
Resultados del Ejercicio	11.727.019.135	10.230.472.382	11.727.019.135	10.230.472.382
<b>TOTAL Patrimonio Neto</b>	<b>78.731.067.680</b>	<b>35.044.164.542</b>	<b>28.782.096.628</b>	<b>84.993.135.594</b>

#### 3- RESULTADO DEL EJERCICIO

Resultado del ejercicio antes del impuesto	Al 31/12/2015	Al 30/09/2016	Al 31/12/2016
	19,38%	15,31%	20,18%

Fecha de calificación: 21 de abril de 2016  
 Fecha de publicación: 21 de abril de 2016  
 Calificadora: Solventa S.A. Calificadora de Riesgos  
 Dirección: Edificio San Bernardo, 2º Piso | Charles de Gaulle esq. Quesada (Tel. (595 021) 680 439  
 Correo electrónico: info@solventa.com.py | Sitio en internet: www.solventa.com.py


Entidad	Calificación Local	
	SOLAR AHORRO Y FINANZAS S. A.E.C.A.	SOLVENCIA
	BBB+py	FUERTE (+)

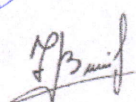
Nota: "La calificación de riesgo no constituye una sugerencia o recomendación para comprar, vender, mantener un determinado valor o realizar una inversión, ni un aval o garantía de una inversión y su emisor"  
 Mayor información sobre esta calificación en: www.solar.com.py - www.solventa.com.py



  
 María Elena Cáceres  
 Contadora

  
 Oscar Cristóbal  
 Gerente General

  
 Jorge Goldenberg  
 Síndico

  
 Ing. Felipe Barró Gustale  
 Presidente

## INFORME DEL SÍNDICO

“Señores Accionistas:

Cumpliendo con las disposiciones del Código Civil, Art. 1.124 y los Estatutos Sociales de Solar Ahorro y Finanzas S.A.E.C.A., he procedido a la revisión del Balance General correspondiente al Estado Financiero cerrado al 30 de Setiembre 2016.

La revisión de los documentos contables ha permitido determinar con toda claridad la administración correcta realizada por los señores directores conforme a la presentación y contenido del Balance General que reseña todo el proceso de la actividad Económica Financiera desplegada por la Sociedad en este segundo trimestre.

Por todo lo expuesto anteriormente y habiendo comprobado que los Estados Contables reflejan adecuadamente la situación patrimonial y financiera de acuerdo a principios de contabilidad generalmente aceptados, me permito aconsejar a los señores directores la aprobación de los mismos”

Asunción, Octubre de 2016

  
Jorge Goldenberg  
Síndico Titular



TRANSCRIPCIÓN DEL ACTA N° 594 DE LA SESIÓN ORDINARIA DEL  
DIRECTORIO DE SOLAR AHORRO Y FINANZAS S.A.E.C.A.

12/10/2016

Punto 2

Informe de Gestión – Setiembre/2016

El Presidente, Felipe Burró presenta cifras del Balance al 30/09/16 acompañado de cuadros explicativos y comentarios sobre evolución de las cifras resumiéndose como sigue:


- a) Resultado Acumulado al 30/09/2016 G. 10.230.MM b) Ganancia bruta del mes: G. 2.353M  
c) Cartera de Créditos Vigente: Saldo G 609.253M tasa media de retorno 22.88% morosidad 4.77%  
d) Cartera de Depósitos: Saldo G 535.319Millones, costo promedio: 6.97%


Además los señores Miembros reciben y analizan copias de:

- ❖ Posición de liquidez.
- ❖ Clasificación de Préstamos.
- ❖ Informes s/ Préstamos vencidos y en mora.

Queda anexo al Acta el Balance publicado, analizado y aprobado por los señores Miembros.

Se levanta la sesión, siendo las 17:00 hs.

  
Oscar Raúl Cristóbal  
Gerente General  
Solar S.A.E.C.A.

  
Felipe Burró  
Presidente

