

**ESTADO DE SITUACION PATRIMONIAL AL 31 DE DICIEMBRE DE 2016**

ACTIVOS	31/12/2016	31/12/2015
<b>ACTIVO CORRIENTE</b>		
<b>DISPONIBILIDADES</b>		
Caja		
Inst. Financieras	6.178.565.688	4.844.520.701
Deud. Por Productos Financ. Deveng.	93.355.787.308	88.729.823.517
Menos: Previsión	0	0
	0	0
<b>INVERSIONES TEMPORARIAS</b>	<b>99.534.352.996</b>	<b>93.574.344.218</b>
Valores Públicos		
	1.635.122.898	5.640.093.524
	<b>1.635.122.898</b>	<b>5.640.093.524</b>
<b>CREDITOS</b>		
Colocaciones		
Deudores por Productos Financieros	977.650.099	2.890.443.168
Menos: Previsión para incobrables	15.897.499	49.944.993
Prestamos	0	0
Deudores por Productos Financieros	619.843.642.013	531.810.697.006
Menos: Previsión para incobrables	16.146.659.184	12.220.879.600
Creditos Diversos	-12.736.509.193	-9.152.837.273
Ingresos Deveng. No Percib	11.487.579.854	8.080.121.827
Menos: Previsión para Incobrables	0	0
	-24.293.855	-24.293.855
<b>Total Activo Corriente</b>	<b>636.710.625.601</b>	<b>645.874.955.466</b>
	<b>796.880.101.495</b>	<b>645.089.393.208</b>
<b>ACTIVO NO CORRIENTE</b>		
<b>CREDITOS</b>		
Creditos Venc. p- Interm. Financ.	34.323.079.849	30.657.988.701
Menos: Previsión para Incobrables	-16.263.576.127	-15.991.987.368
	<b>18.059.503.722</b>	<b>14.666.001.333</b>
<b>INVERSIONES</b>		
Bienes Adquiridos Recup. Cred.	4.420.173.524	358.336.971
Inversiones	4.331.950.730	3.591.950.730
Inmuebles Desafectados del Uso	0	0
Otros Bienes	1.895.928.400	57.416.910
Inversiones Especiales	0	0
Rentas Sobre Inversiones en el Sector Privado	0	0
Menos: Previsión	0	-34.186.733
	<b>10.648.062.654</b>	<b>3.973.517.878</b>
<b>PROPIEDAD, PLANTA Y EQUIPO</b>		
Bienes en operación	12.924.285.629	12.818.150.372
Depreciación acumulada	-6.882.301.637	-6.195.451.542
	<b>6.041.983.992</b>	<b>6.622.698.830</b>
<b>CARGOS DIFERIDOS</b>		
Cargos Diferidos	3.785.580.738	4.201.287.896
Materiales de Escritorio y Otros	268.208.465	180.598.267
	<b>4.053.789.203</b>	<b>4.381.886.163</b>
<b>Total Activo no Corriente</b>	<b>38.803.329.571</b>	<b>29.644.104.204</b>
<b>Total de Activos</b>	<b>775.683.431.066</b>	<b>674.733.497.412</b>

*Certifico: Que la presente fotocopia es auténtica del original que tengo a la vista. Conste.*

**RODOLFO H. CENTURION**  
**ESCRIBANO PÚBLICO**  
 REG. N° 87  
 MEXICO N° 966  
 FONOS 443.645  
 Asunción - Paraguay

**J.C. Descalzo & Asoc.**  
 Firmado a los efectos de identificación con nuestro instrumento de fecha 31/12/2016

  
**Maria Elena Cáceres**  
 Contadora

  
**Jorge Goldenberg**  
 Síndico

  
**Oscar Cristaldo**  
 Gerente General

  
**Felipe Burro Gustale**  
 Presidente

  
 31 MAR. 2017  
 CASA MATRIZ

**ESTADO DE SITUACION PATRIMONIAL AL 31 DE DICIEMBRE DE 2016**

<b>PASIVOS Y PATRIMONIO NETO</b>	<b>31/12/2016</b>	<b>31/12/2015</b>
<b>PASIVO CORRIENTE</b>		
<b>CUENTAS A PAGAR</b>		
Obligac.p/Interm.Financ-S.Financ	151.696.499.627	108.610.051.080
Obligac.p/Interm.Financ-S.No Financ.	525.687.232.834	479.400.736.453
	<b>677.383.732.461</b>	<b>588.010.787.533</b>
<b>PROVISIONES</b>		
Acreedores Fiscales	1.846.292.257	1.161.872.702
Acreedores Sociales	410.746.826	422.688.866
Dividendos	34.335.966	11.718.505
Obligaciones Diversas	1.254.712.289	4.344.644.291
Provisiones	3.629.165.655	2.050.717.835
	<b>7.175.252.973</b>	<b>7.991.642.199</b>
<b>Total Pasivo Corriente</b>	<b>684.558.985.434</b>	<b>596.002.429.732</b>
<b>Total Pasivo</b>	<b>684.558.985.434</b>	<b>596.002.429.732</b>
<b>PATRIMONIO NETO</b>		
Capital	46.500.000.000	41.500.000.000
Aportes no Capitalizados	0	0
	<b>46.500.000.000</b>	<b>41.500.000.000</b>
<b>Reservas</b>		
Reservas de Revalu	6.768.643.418	6.503.077.880
Reservas	21.597.445.896	19.000.970.665
	<b>28.366.089.314</b>	<b>25.504.048.545</b>
<b>RESULTADOS</b>		
Resultados Acumulados	0	0
Resultado del Ejercicio	16.268.356.318	11.727.019.135
<b>Total Patrimonio Neto</b>	<b>91.124.445.632</b>	<b>78.731.067.680</b>
<b>Total Pasivo y Patrimonio Neto</b>	<b>775.683.431.066</b>	<b>674.733.497.412</b>

*Certifico: Que la presente es auténtica del original a la vista. Conste.-*



**J.C. Descalzo & Asoc.**  
Firmado a los efectos de identificación con nuestro libro de firmas  
23 FEB 2017

*[Signature]*  
María Elena Cáceres  
Contadora  
Casa Matriz

*[Signature]*  
Jorge Goldenberg  
Síndico

*[Signature]*  
Oscar Cristaldo  
Gerente General

*[Signature]*  
Felipe Burro Gustale  
Presidente



**ESTADO DE RESULTADO AL 31 DE DICIEMBRE DE 2016**

	31/12/2016	31/12/2015
Ganancia p/Cred.Vig.-Interm.Financ-S.Financ.	688.259.106	754.454.364
Ganancia p/Cred.Vig.-Interm.Financ-S.No Financ.	102.866.869.682	102.152.215.771
Ganancia p/Cred.Venc.-Interm.Financ.	1.901.849.456	1.363.060.797
Ganancias por Valuación	224.460.330.424	292.147.270.433
Rentas y Dif.de Cotización Val.Públicos y Privados	714.339.932	1.534.319.916
(-) Pérdidas por Oblig.-Interm.Financ-S.Financ.	-8.445.863.528	-7.621.256.855
(-) Pérdidas por Oblig.-Interm.Financ-S.No Financ.	-31.440.651.209	-32.725.934.182
(-) Pérdidas por Valuación	-224.435.405.203	-292.143.229.442
<b>Ganancias (o pérdidas) Brutas Financieras</b>	<b>66.309.728.660</b>	<b>65.460.900.802</b>
<b>Más otros ingresos</b>		
Desafectación de Provisiones	47.517.728.561	36.108.074.219
Ganancias por Servicios	11.329.830.760	7.383.338.140
Otras Ganancias Operativas	61.616.182.603	33.909.756.701
	<b>120.463.741.924</b>	<b>77.401.169.060</b>
<b>Menos:</b>		
Pérdidas por Incobrabilidad	86.427.577.602	66.709.988.654
Pérdidas por Servicios	14.293.933.102	8.920.203.454
Otras Pérdidas Operativas	69.840.321.589	55.695.387.693
	<b>170.561.832.293</b>	<b>131.325.579.801</b>
<b>Ganancias (o pérdidas) Operativas</b>	<b>16.211.638.291</b>	<b>11.636.490.061</b>
<b>Partidas extraordinarias</b>		
Ganancias Extraordinarias	34.396.713.195	16.412.665.958
Pérdidas Extraordinarias	-34.367.855.816	-16.195.551.884
<b>Ganancias (o pérdidas) en operaciones extraord.</b>	<b>28.857.379</b>	<b>217.114.074</b>
<b>Ganancias (o pérdidas) ajustadas del ejercicio</b>		
Ajuste de Resultados Ejerc.Ant.-Ganancias	17.860.648	0
Ajuste de Resultados Ejerc.Ant.-Pérdidas	0	-26.585.000
<b>Ganancias (o pérdidas) después de Imp. a la Renta</b>	<b>17.860.648</b>	<b>-26.585.000</b>
	<b>16.258.366.318</b>	<b>11.727.019.135</b>
<b>Obs.: Impuesto a la Renta a Pagar</b>	<b>1.835.175.250</b>	<b>1.255.357.021</b>

*Se certifica: Que la presente fotocopia es idéntica del original que tengo a la vista. Consta.-*

**RODOLFO H. CENTURIÓN**  
**ESCRIBANO PÚBLICO**  
 REG. N° 87  
 MEXICO N° 966  
**J.C. Descalzo & Asoc.**  
 Firmado por los señores  
 de identificación con  
 nuestro informe de fecha



*[Signature]*  
**María Elena Cáceres**  
 Contadora

*[Signature]*  
**Jorge Goldenberg**  
 Síndico

*[Signature]*  
**Oscar Cristaldo**  
 Gerente General

*[Signature]*  
**Felipe Burro Gustale**  
 Presidente

VARIACION DEL PATRIMONIO NETO AL 31 DE DICIEMBRE DE 2016

Concepto	Capital Integrado	Capital secundario	Ajustes al patrimonio	Aportes no capitalizados	Reservas	Utilidades no distribuidas	Utilidad del ejercicio	Total
<b>Saldos al 31 de diciembre de 2015</b>	41.500.000.000	0	6.503.077.880	0	19.000.970.665	0	11.727.019.135	78.731.067.680
Transferencia de utilidades del ejercicio anterior	0	0	0	0	0	11.727.019.135	(11.727.019.135)	0
Constitución de reserva legal	0	0	0	0	2.596.475.231	(2.596.475.231)	0	0
Capitalización de utilidades del año 2015	5.000.000.000	0	0	0	0	(5.000.000.000)	0	0
Integración de capital en efectivo	0	0	0	0	0	0	0	0
Distribución de dividendos en efectivo	0	0	0	0	0	(4.130.543.904)	0	(4.130.543.904)
Incremento neto de la reserva de revalúo	0	0	265.565.838	0	0	0	0	265.565.538
Utilidad del ejercicio	0	0	0	0	0	0	0	0
<b>Saldos al 31 de Diciembre de 2016</b>	46.500.000.000	0	6.768.643.418	0	21.597.445.896	0	16.258.356.318	91.124.445.632

*Verificar: Que la presente fotocopia es auténtica del original que tengo a la mano. Comsto.*

*[Signature]*  
 Jorge Goldenberg  
 Sindico

*[Signature]*  
 Oscar Cristóbal  
 Gerente General

*[Signature]*  
 Felipe BurroGustale  
 Presidente



J.C. Desalzo & Asoc.  
 Firmado a los efectos de identificación con nuestro informe de fecha 9 de FEB 2017

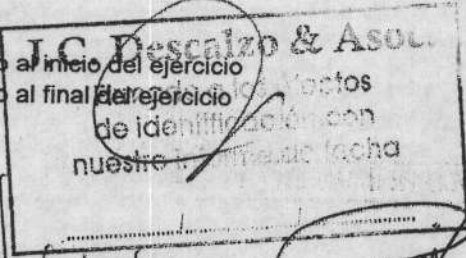





**ESTADO DE FLUJO DE EFECTIVO AL 31 DE DICIEMBRE DE 2016**

<b>GANANCIAS DEL EJERCICIO</b>	<b>16.258.356.318</b>
<b>MAS EGRESOS QUE NO IMPLICAN APLICACIONES DE FONDOS</b>	
Depreciación del ejercicio	1.526.908.441
Amortización del ejercicio	2.047.955.147
Constitución de provisiones	86.427.577.602
Provisión de Impuesto a la renta	1.835.175.250
Efecto de la valuación de cuentas en moneda extranjera	22.352.537
Otros	11.862.607.900
	<b>93.724.556.277</b>
<b>MENOS INGRESOS QUE NO IMPLICAN INGRESOS DE FONDOS</b>	
Efecto de la valuación de cuentas en moneda extranjera	0
Desafectación de provisiones	47.517.728.561
	<b>47.517.728.561</b>
<b>FLUJO DE EFECTIVO DE ACTIVIDADES OPERATIVAS</b>	
Aumento neto de préstamos	128.844.948.735
Aumento neto de créditos diversos	-3.626.371.432
(Aumento) neto de material de escritorio	-87.610.198
Aumento neto de obligaciones por intermediación financiera	83.372.944.928
Aumento (disminución) neto de obligaciones diversas	-2.417.454.507
Disminución neta de provisiones	-1.900.421.325
	<b>-53.503.861.269</b>
<b>Flujo neto de efectivo (usado en) procedente de actividades operativas</b>	<b>8.961.322.765</b>
<b>FLUJO DE EFECTIVO DE ACTIVIDADES DE INVERSIÓN</b>	
Aumento de inversiones en valores públicos	0
Aumento neto de inversiones	-2.578.511.490
Adquisición de bienes de uso	-682.628.065
Aumento de cargos diferidos	-1.632.247.989
<b>Flujo neto de efectivo usados en actividades de inversión</b>	<b>(4.893.387.544)</b>
<b>FLUJO DE EFECTIVO DE ACTIVIDADES DE FINANCIACIÓN</b>	
Dividendos pagados en efectivo	-4.107.926.443
Proveniente de la emisión de acciones	0
Fondos recibidos por emisión de bonos subordinados	6.000.000.000
Fondos recibidos por emisión de bonos en el exterior	0
<b>Flujo neto de efectivo provenientes de (usados en) actividades de financ</b>	<b>1.892.073.557</b>
Aumento (disminución) de fondos	5.960.008.778
Efectivo y equivalentes de efectivo al inicio del ejercicio	93.574.344.218
Efectivo y equivalentes de efectivo al final del ejercicio	<b>99.534.352.996</b>

*Certifico: Que la presente fotocopia es auténtica del original que tengo a la vista. Conste.*



*[Signature]*  
**María Elena Cáceres**  
 Contadora

*[Signature]*  
**Jorge Goldenberg**  
 Síndico

*[Signature]*  
**Oscar Cristaldo**  
 Gerente General

*[Signature]*  
**Felipe Burro Gustale**  
 Presidente

**NOTAS A LOS ESTADOS CONTABLES AL 31 DE DICIEMBRE DEL 2016**

**A CONSIDERACIONES PARA LA ASAMBLEA DE ACCIONISTAS**

Los Estados Contables serán considerados por la Asamblea General Ordinaria de Accionistas a realizarse dentro del plazo establecido por el Art. 26 de los Estatutos Sociales y el Art. 1079 del Código Civil.

*Certifico: Que la presente fotocopia del original que tengo a la vista. Conste.-*

**B INFORMACIÓN BASICA SOBRE LA ENTIDAD FINANCIERA**

**b.1 Naturaleza Jurídica.**

Sociedad Anónima Emisora de Capital Abierto  
Actividad: Ahorro y Préstamo

**b.2 Base de preparación de los Estados Contables.**

Los estados contables expuestos han sido formulados de acuerdo con las normas contables dictadas por el Banco Central del Paraguay. El modelo se sustenta en una base convencional del costo histórico, reflejando parcialmente los efectos de las variaciones en el poder adquisitivo de la moneda nacional en las cuentas de Bienes de Uso, que han sido revaluados de acuerdo a criterios fiscales, y los activos y pasivos en monedas extranjeras, que son valuados al tipo de cambio de cierre.

**b.3 Sucursales en el exterior.**

La entidad no cuenta con sucursales en el exterior.

**b.4 Participación en otras Sociedades.**

Sociedad	Valores de Adquisición	Previsiones	Valor Contable Neto
Bancard S.A.	4.331.950.730.-	-	4.331.950.730.-
<b>Total</b>	<b>4.331.950.730.-</b>	-	<b>4.331.950.730.-</b>

**b.5 Composición del capital y características de las acciones.**

**CAPITAL AUTORIZADO** : G 150.000.000.000  
**CAPITAL EMITIDO** : G 46.500.000.000  
**CAPITAL INTEGRADO** : G 46.500.000.000

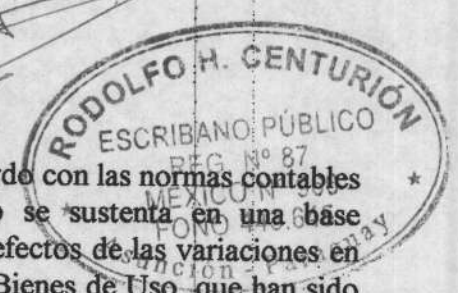
Compuesto de 465.000 acciones nominativas de G.100.000 cada una

Maria Elena Cáceres  
Contadora

Jorge Goldenberg  
Sindico

Oscar Cristaldo  
Gerente General

Felipe Burró Gustale  
Presidente



Casa Matriz

Avda. Perú 592 c/ Juan de Salazar

☎ 218 8000

📘 FinancieraSolar

📧 @Solar\_py

📱 @financierasolar

🌐 www.solar.com.py



**b.6 Nómina de la Dirección y el Personal Superior**

**DIRECTORIO**

<b>Presidente</b>	:	Felipe Burró Gustale
<b>Vicepresidente</b>	:	Leticia Díaz Benza
<b>Miembros Titulares</b>	:	Ángel José Burró U. Ana María Díaz Benza Oswaldo José Gómez Oscar Raúl Cristaldo
<b>Miembros Suplentes</b>	:	Viviana Burró Gustale Cristina Díaz Benza Hugo Enrique Gómez
<b>Síndico Titular</b>	:	Jorge Goldenberg
<b>Síndico Suplente</b>	:	Victor Juan Martínez
<b>Audidores Independientes</b>	:	J.C. Descalzo & Asociados

**PLANA EJECUTIVA**


<b>Gerente General</b>	:	Oscar Cristaldo
<b>Gerente Corporativo de Banca Empresas</b>	:	Denis Ríos Acosta
<b>Gerente Corporativo de Riesgo Integral</b>	:	Dario Agüero
<b>Gerente Corporativo de Estructura</b>	:	Claudia Flecha
<b>Gerente Corporativo de Banca Personas</b>	:	Jose Ricciardi

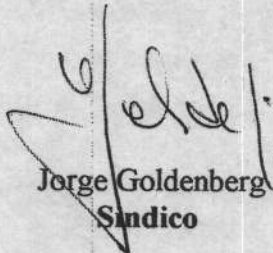
**C INFORMACION REFERENTE A LOS ACTIVOS Y PASIVOS**

**c.1 Valuación de Monedas Extranjeras**


Dólar Americano	₡	5.766,93.-
Peso	₡	366,54.-
Real	₡	1.768,78.-
Euro	₡	6.033,94.-

**J.C. Descalzo & Asoc.**  
Firmado a los efectos de identificación con nuestro informe de fecha  
23 FEB 2017

  
María Elena Cáceres  
Contadora

  
Jorge Goldenberg  
Síndico

  
Oscar Cristaldo  
Gerente General

  
Felipe Burró Gustale  
Presidente



**Casa Matriz**

Avda. Perú 592 c/ Juan de Salazar

☎ 218 8000

📘 FinancieraSolar

🐦 @Solar\_py

📧 @financierasolar

🌐 www.solar.com.py

**c.2 Posición en Moneda Extranjera**

Concepto	Importe Arbitrado a Dólares USA	Importe Equivalente en Guaraníes
Activos Totales en Moneda Extranjera	30.321.067,86	174.859.475.904.-
Pasivos Totales en Moneda Extranjera	-29.200.765,27	-168.398.769.260.-
<b>Posición Comprada en Moneda Extranjera</b>	<b>1.120.302,59</b>	<b>6.460.706.644.-</b>

**c.3 Valores Públicos**

dic-16	Capital Guaraníes	Interés Devengado Guaraníes	Saldo Guaraníes
Valores Públicos	1.584.532.705.-	50.590.193.-	1.635.122.898.-
Valores Privados	0	0	* 0
<b>TOTAL</b>	<b>1.584.532.705.-</b>	<b>50.590.193.-</b>	<b>1.635.122.898.-</b>

**c.4 Activos y Pasivos con Cláusula de Reajuste**

No existen activos ni pasivos con cláusulas de reajustes.


**c.5 Cartera de créditos**


De acuerdo a lo dispuesto por Banco Central del Paraguay en la Resolución No 1, Acta No 60 del 28 de Setiembre de 2007, la cartera de crédito está clasificada en 6 categorías de riesgo. Se constituyeron las provisiones necesarias para los créditos de dudoso cobro y los intereses sobre saldos de deudores sobre los que existen dudas racionales de recuperación no incrementan el valor contable ni han sido contabilizados como ganancia, pues se mantienen en suspenso hasta su efectiva recuperación.

**J.C. Descalzo & Asoc.**

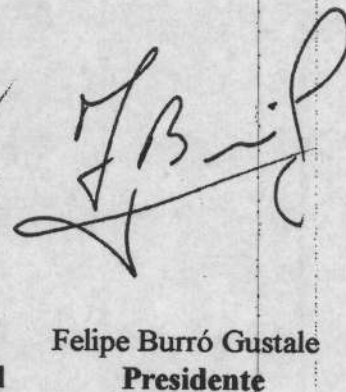
Firmado a los efectos de identificación con nuestro informe de fecha

23 FEB 2017

  
Maria Elena Cáceres  
Contadora

  
Jorge Goldenberg  
Sindico

  
Oscar Cristaldo  
Gerente General

  
Felipe Burró Gustale  
Presidente

Casa Matriz

Avda. Perú 592 c/ Juan de Salazar

☎ 218 8000

📘 FinancieraSolar

📱 @Solar\_py

🌐 @financierasolar

🌐 www.solar.com.py



*Certifico: Que la presente fotocopia  
es una copia fiel del original que tengo a  
mi disposición. Escrito.*

**Créditos Vigentes Sector Financiero y Sector No Financiero en miles de guaraníes**

Categoría de riesgo	Saldo contable antes de Previsiones	Garantías computables para Previsiones	Previsiones		Saldo contable después de Previsiones
			% Mínimo (*)	Constituidas	
<b>Sector Financiero</b>					
Categoría 1	10.000	0	0	0	10.000
<b>Sector no Financiero</b>					
Categoría 1	496.780.597	40.739.348	0	0	496.780.597
Categoría 1a	103.469.972	5.893.096	0,5	284.774	103.185.198
Categoría 1b	34.294.008	3.077.953	1,5	427.225	33.866.783
Categoría 2	12.641.757	592.989	5	618.133	12.023.624
Categoría 3	7.022.717	140.000	25	1.743.646	5.279.071
Categoría 4	3.452.714	0	50	1.730.572	1.722.142
Categoría 5	2.210.508	0	75	1.659.145	551.363
Categoría 6	158.727	0	100	158.727	0
Previsiones Genéricas				6.099.789	(6.099.789)
<b>Total</b>	<b>660.041.000</b>	<b>50.443.386</b>		<b>12.722.011</b>	<b>647.318.989</b>

(\*) Se aplica sobre saldo contable menos garantías

**Créditos Vencidos Sector Financiero y Sector No Financiero, en miles de guaraníes.**

Categoría de riesgo	Saldo contable antes de Previsiones	Garantías computables para Previsiones	Previsiones		Saldo contable después de Previsiones
			% Mínimo (*)	Constituidas	
<b>Sector no Financiero</b>					
Categoría 1	0	0	0	0	0
Categoría 1a	0	0	0,5	0	0
Categoría 1b	438.489,12	0	1,5	11.561	426.928
Categoría 2	6.284.645	0	5	314.232	5.970.412
Categoría 3	10.237.020	0	25	2.879.115	7.357.904
Categoría 4	4.204.711,84	0	50	2.189.075	2.015.637
Categoría 5	8.435.046,73	0	75	6.450.119	1.984.928
Categoría 6	4.723.472,55	382.982	100	4.419.474	303.999
<b>Total</b>	<b>34.323.384</b>	<b>382.982</b>		<b>16.263.576</b>	<b>18.059.808</b>
<b>Total General</b>	<b>694.364.385</b>	<b>50.826.369</b>	<b>0</b>	<b>28.985.587</b>	<b>665.378.798</b>

(\*) Se aplica sobre saldo contable menos garantías

Desarrollado por Asoc. 0



*[Signature]*  
María Elena Cáceres  
Contadora

*[Signature]*  
Jorge Goldenberg  
Síndico

*[Signature]*  
Oscar Cristaldo  
Gerente General

*[Signature]*  
Felipe Burró Gustale  
Presidente

Casa Matriz

Avda. Perú 592 c/ Juan de Salazar

☎ 218 8000

📘 FinancieraSolar

🐦 @Solar\_py

🌐 @financierasolar

🌐 www.solar.com.py

*certifica: Que la firma es autentica del original que tengo a la vista. Constata.*

*[Handwritten signature]*  
**BOLETA CENTURION**  
**BOLETA PUBLICO**  
 MEXICO No 966  
 CNO 443 645  
 Asunción - Paraguay

**c.6 Previsiones sobre riesgos directos y contingentes, en guaraníes**

Se han constituido todas las provisiones necesarias para cubrir las eventuales pérdidas sobre riesgos directos y contingentes, de acuerdo con lo exigido.

El movimiento registrado durante el ejercicio en las cuentas de provisiones se resume como sigue:

Concepto	Saldos al inicio del ejercicio	Constitución de Provisiones	Aplicación de provisiones	Desafectación de provisiones	Variación por Valuación en M/E	Saldos al cierre del ejercicio
Previsiones	25.203.305.229	86.427.577.602	35.081.504.495	47.517.728.561	-7.270.600	29.024.379.175

**Previsiones sobre Riesgos Directos y Contingentes, en guaraníes**

Concepto	Saldos al inicio del ejercicio	Constitución de Provisiones	Aplicación de provisiones	Desafectación de provisiones	Variación por Valuación en M/E	Saldos al cierre del ejercicio
Disponible	0	0	0	0	0	0
Créditos Vigentes SF	0	0	0	0	0	0
Créditos Vigentes SNF	4.026.441.835	29.003.318.274	0	26.393.039.723	0	6.636.720.386
Genéricas	5.126.395.438	3.082.968.418	0	2.102.304.449	-7.270.600	6.099.788.807
Créditos Diversos	24.293.855	0	0	0	0	24.293.855
Créditos Vencidos	15.991.987.368	54.341.290.910	35.081.504.495	18.988.197.656	0	16.263.576.127
Inversiones	34.186.733	0	0	34.186.733	0	0
<b>TOTAL</b>	<b>25.203.305.229</b>	<b>86.427.577.602</b>	<b>35.081.504.495</b>	<b>47.517.728.561</b>	<b>-7.270.600</b>	<b>29.024.379.175</b>

**J.C. Descalzo & Asoc.**

Firmado a los efectos de identificación con nuestro Informe de fecha

*[Handwritten signature]*  
**María Elena Cáceres**  
**Contadora**

*[Handwritten signature]*  
**Jorge Goldenberg**  
**Sindico**

*[Handwritten signature]*  
**Oscar Cristaldo**  
**Gerente General**

*[Handwritten signature]*  
**Felipe Burro Gustale**  
**Presidente**

**RECIBIDO**  
 1 MAR 2017  
 ESA DE ENTREGA  
 DPASA

**Casa Matriz**

Avda. Perú 592 c/ Juan de Salazar

☎ 218 8000

📌 FinancieraSolar

🐦 @Solar\_py

📱 @financierasolar

🌐 www.solar.com.py



**c.7 Inversiones, en guaraníes**

Concepto	Saldo contable antes de Previsiones	Previsiones 966	Saldo Contable después de Previsiones
Bienes adquiridos en recuperación de créditos	4.420.173.524.-	0	4.420.173.524.-
Inversiones en Títulos Val.Emit. por Sect.Privado	4.331.950.730.-	0	4.331.950.730.-
Inmuebles destinados a la Venta	1.895.928.400.-	0	1.895.928.400.-
Inversiones en Bienes Inmuebles	0	0	0
Rentas sobre Inversiones en el Sect.Privado	0	0	0
<b>Total</b>	<b>10.648.052.654.-</b>	<b>0</b>	<b>10.648.052.654.-</b>

(\*) El saldo de este capítulo está compuesto por el valor de costo de bienes inmuebles recibidos en recuperación de créditos. La Sociedad adopta la Resolución No. 6, Acta No. 135, de fecha 16 de setiembre de 1999 de la Superintendencia de Bancos, que reglamenta el plazo para la venta de los bienes muebles o inmuebles recibidos en pago de sus acreencias o que se adjudicaren en remate a fin de establecer las provisiones sobre el valor de los bienes no enajenados al vencimiento del plazo establecido en el artículo 69 de la Ley 861/96 "General de Bancos, Financieras y Otras Entidades de Crédito"

**c.8 Bienes de uso**


Los bienes de uso se exponen por su costo histórico revaluado, de acuerdo con la variación del Índice de Precios al Consumo, deducidas las depreciaciones acumuladas sobre la base de las tasas determinadas por las reglamentaciones vigentes.

Concepto	Tasa de Dep. en % Anual	Valor de Costo Revaluado	Depreciación Acumulada	Valor Contable Neto
Inmuebles	2,50%	1.566.072.026	-318.933.445	1.247.138.581
Maquinas de oficina	10,00%	104.357.819	-95.392.170	8.965.649
Muebles y utiles	10,00%	4.353.189.075	-2.051.927.717	2.301.261.358
Equipos y enseres	20,00%	1.934.536.095	-1.404.469.659	530.066.436
Letreros	20,00%	524.980.485	-298.700.210	226.280.275
Equipos de Computacion	25,00%	3.644.528.706	-2.354.893.473	1.289.635.233
Sistemas de Computacion	25,00%	0	0	0
Material de Transporte	20,00%	796.621.423	-357.984.963	438.636.460
<b>Total</b>		<b>12.924.285.629</b>	<b>-6.882.301.637</b>	<b>6.041.983.992</b>

J.C. Descalzo & Asoc.


Firmado a los efectos de identificación con nuestra firma a la fecha

23 FEB 2017

  
Maria Elena Cáceres  
Contadora

  
Jorge Goldenberg  
Sindico

  
Oscar Cristaldo  
Gerente General

  
Felipe Burró Gustale  
Presidente

Casa Matriz

Avda. Perú 592 c/ Juan de Salazar

☎ 218 8000

📘 FinancieraSolar

📱 @Solar\_py

🌐 @financierasolar

🏠 www.solar.com.py

Concepto	Saldo Neto Inicial	Aumentos	Amortizaciones	Saldo Neto Final
Bienes Intangibles-Sistemas	2.874.072.704	637.986.064	- 1.076.099.320	2.435.959.448
Mejoras en Prop.de Terceros	1.327.215.192	2.767.799.980	- 2.745.393.882	1.349.621.290
Papeleria y Utiles	43.126.758	189.450.676	- 183.373.507	49.203.927
Uniformes para Colaboradores	45.767.700	169.779.181	- 66.419.542	149.127.339
Plasticos de Tarjetas de Crédito	91.703.809	106.184.905	- 128.011.515	69.877.199
<b>Total</b>	<b>4.381.886.163</b>	<b>3.871.200.806</b>	<b>- 4.199.297.766</b>	<b>4.053.789.203</b>

*Copias. De la presente fotocopia  
se garantiza del original que tengo a  
la vista. Cordialmente*



**J.C. Descalzo & Asoc.**  
Firmado a los efectos  
de identificación con  
nuestro informe de fecha  
27 FEB 2017



*[Signature]*  
María Elena Cáceres  
Contadora

*[Signature]*  
Jorge Goldenberg  
Sindico

*[Signature]*  
Oscar Cristaldo  
Gerente General

*[Signature]*  
Felipe Burró Gustale  
Presidente

Casa Matriz

Avda. Perú 592 c/ Juan de Salazar

☎ 218 8000

📘 FinancieraSolar

📧 @Solar\_py

📧 @financierasolar

🌐 www.solar.com.py



*Verificar: De la presente fotocopia es certifica del original que tengo a la vista.*

**RODOLFO H. CENTURIÓN**  
**ESCRIBANO PÚBLICO**  
 REG. N° 87  
 MONTEVIDEO N° 966

**c.10 Pasivos Subordinados**

**a) Colocaciones en el mercado local**

El rubro de "Obligaciones, debentures y bonos emitidos en circulación" incluida en las partidas "Obligaciones por intermediación financiera - Sector no financiero", del estado de situación patrimonial, incluye bonos subordinados cuyo saldo y detalle de las emisiones al 31 de diciembre del 2016 es el siguiente:

Numero de Resolucion de Autorizacion de BCP	Moneda de Emision	FECHA DE EMISION ORIGINAL	PLAZO DE EMISION ORIGINAL	MONTO DE EMISION (*)	PLAZO POR VENCER A FECHA DE REPORTE
00005/2015	Gs.	02/03/2015	1821 DIAS	2.000.000	1151 DIAS
00005/2015	Gs.	02/03/2015	2185 DIAS	2.000.000	1515 DIAS
00005/2015	Gs.	02/03/2015	2549 DIAS	2.000.000	1879 DIAS
00005/2015	Gs.	01/04/2015	2549 DIAS	2.000.000	1909 DIAS
00005/2015	Gs.	04/05/2015	2555 DIAS	2.000.000	1948 DIAS
00005/2015	Gs.	01/07/2015	2557 DIAS	4.000.000	2008 DIAS
00005/2015	Gs.	03/08/2015	2557 DIAS	2.000.000	2039 DIAS
00005/2015	Gs.	01/09/2015	3622 DIAS	2.000.000	3135 DIAS
00005/2015	Gs.	01/10/2015	3623 DIAS	2.000.000	3166 DIAS
00005/2015	Gs.	01/11/2015	3622 DIAS	2.000.000	3196 DIAS
00005/2015	Gs.	02/12/2015	3624 DIAS	2.000.000	3229 DIAS
00005/2015	Gs.	05/01/2016	3618 DIAS	2.000.000	3257 DIAS
00005/2015	Gs.	03/02/2016	3621 DIAS	2.000.000	3289 DIAS
00005/2015	Gs.	04/04/2016	2919 DIAS	2.000.000	2648 DIAS
<b>SUB-TOTAL Gs.</b>				<b>30.000.000</b>	
<b>SUB-TOTAL USD</b>					
<b>TOTAL</b>				<b>30.000.000</b>	

31 MAR 2017

(\*) El Banco Central del Paraguay ha autorizado, y la Entidad ha emitido, bonos subordinados en moneda nacional hasta un monto de Gs 30.000.000.000. **J. Escalzo & Asoc.**  
 Los bonos subordinados son convertibles en acciones, en caso que se requiera alcanzar los capitales minimos exigidos en la Ley o reponer las perdidas de capital (Ley 861/96). Los bonos subordinados no gozan de la garantia de depositos establecida en la Ley 2334/03.

*[Signature]*  
**Maria Elena Cáceres**  
**Contadora**

*[Signature]*  
**Jorge Goldenberg**  
**Sindico**

*[Signature]*  
**Oscar Cristaldo**  
**Gerente General**

*[Signature]*  
**Felipe Burró Gustale**  
**Presidente**

**Casa Matriz**

Avda. Perú 592 c/ Juan de Salazar

☎ 218 8000

📌 FinancieraSolar

📧 @Solar\_py

📱 @financierasolar

🌐 www.solar.com.py

**b) Colocaciones en el exterior**

No existen colocaciones en el exterior.

**c.11 Limitaciones a la libre disponibilidad de los activos o del patrimonio y cualquier restricción al derecho de propiedad**

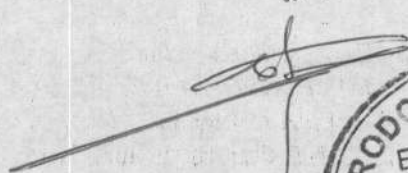
No existen limitaciones a la libre disponibilidad de los activos o del patrimonio, ni cualquier restricción al derecho de propiedad, excepto lo mencionado a continuación:

- a **Encajes Legales:** La cuenta Banco Central del Paraguay del rubro disponible por Gs 19.680.205.754.- y USD 2.233.200,18.- corresponde a cuentas de disponibilidad restringida mantenida en dicha institución en concepto de Encajes Legales
- b **Reserva Legal:** de acuerdo con el artículo 27° de la Ley N° 861 “General de Bancos y Financieras y Otras Entidades de Crédito” de fecha 24.06.96, las entidades financieras deberán contar con una reserva no menor al equivalente del 100% (cien por ciento) de su capital, la cual se constituirá transfiriendo anualmente no menos del 20% (veinte por ciento) de las utilidades netas de cada ejercicio.
- c **Aprobación de estados contables:** Según disposiciones de la Ley No 861 “General de Bancos, Financieras y Otras Entidades de Crédito”, las entidades autorizadas a operar con esta Ley, sean nacionales o extranjeras, podrán distribuir sus utilidades, previa aprobación por parte de la Superintendencia de Bancos, de sus respectivos estados contables anuales auditados, siempre y cuando esta se expida dentro del término de 120 días del cierre del ejercicio. Vencido este plazo, sin que la Superintendencia se pronuncie, las utilidades podrán ser distribuidas.

**c.12 Garantías Otorgadas respecto a Pasivos**

No existen garantías otorgadas respecto a pasivos.


*Certifico: Que la presente fotocopia es una copia del original que tengo a la vista.*




**RODOLFO H. CENTURION**  
ESCRIBANO PÚBLICO  
REG. N° 87  
MEXICO N° 966  
FONO 443.645  
Asunción - Paraguay

**J.C. Descalzo & Asoc.**  
Firmado a los efectos  
de identificación con  
nuestro informe de fecha

RECIBIDO  
31 MAR 2017  
Asunción




**Maria Elena Cáceres**  
Contadora



**Jorge Goldenberg**  
Sindico



**Oscar Cristaldo**  
Gerente General



**Felipe Burró Gustale**  
Presidente



*Certifico: Que la presente por ser copia del original que tengo a la vista. Conste.*

**ODOLFO H. CENTURIÓN**  
 ESCRIBANO PÚBLICO  
 REG. N° 87  
 MEXICO N° 968  
 FONO 443.645  
 Asunción - Paraguay

**c.13 Distribución de créditos y obligaciones por intermediación financiera según sus vencimientos, en miles de guaraníes**

Concepto	Plazos que restan para su Vencimiento					Total
	Hasta 30 días	De 31 hasta 180 días	Desde 181 días hasta 1 año	Más de 1 año y hasta 3 años	Más de 3 años	
Crédito Vigente Sector Financiero	0	0	993.547.598	0	0	993.547.598
Crédito Vigente Sector No Financiero	6.933.834.201	266.680.887.327	280.611.045.907	69.028.024.568	0	623.253.792.004
<b>Total Créditos Vigentes</b>	<b>6.933.834.201</b>	<b>266.680.887.327</b>	<b>281.604.593.505</b>	<b>69.028.024.568</b>	<b>0</b>	<b>624.247.339.602</b>
Obligaciones Sector Financiero	4.328.836.559	34.682.402.347	93.893.311.616	18.791.949.105	0	151.696.499.627
Obligaciones Sector No Financiero	126.870.441.743	33.428.480.697	281.923.417.042	83.464.893.352	0	525.687.232.834
<b>Total Obligaciones</b>	<b>131.199.278.302</b>	<b>68.110.883.044</b>	<b>375.816.728.658</b>	<b>102.256.842.457</b>	<b>0</b>	<b>677.383.732.461</b>

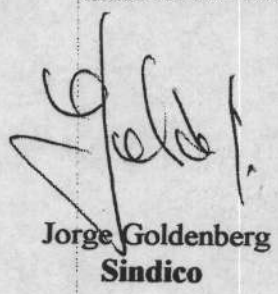
**c.14 Concentración de la Cartera por número de clientes, en miles de guaraníes**

Número de Clientes	Vigentes	%	Vencidas	%	Total	%
10 Mayores deudores	48.332.272	7,80	5.038.994	15,36	53.371.266	8,18
50 Mayores deudores	131.574.685	21,24	8.166.080	24,89	139.740.764	21,42
100 Mayores deudores	183.637.072	29,64	10.206.103	31,10	193.843.175	29,72
Otros	435.877.814	70,36	22.608.081	68,90	458.485.895	70,28
<b>Total de Cartera</b>	<b>619.514.886</b>	<b>100,00</b>	<b>32.814.184</b>	<b>100,00</b>	<b>652.329.070</b>	<b>100,00</b>

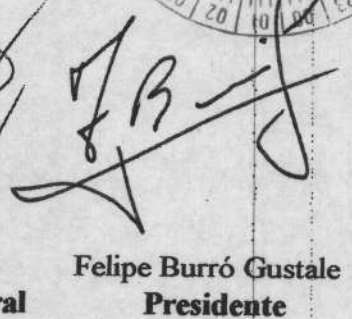
**J.C. Descalzo & Asoc.**  
 Firmado a los efectos de identificación con nuestro Informativo de fecha 23 FEB 2017

RECIBIDO  
 31 MAR. 2017  
 MESA DE ENTRADA  
 B.P.A.S.A.

  
**Maria Elena Cáceres**  
 Contadora

  
**Jorge Goldenberg**  
 Sindico

  
**Oscar Cristaldo**  
 Gerente General

  
**Felipe Burró Gustale**  
 Presidente

*Certifico: Que la presente por la adquisición del original que tengo a la vista. Fecha: 31/03/2017*



**c.15 Créditos y Contingencias con personas y empresas vinculadas**

CONCEPTO	SALDO CONTABLE ANTES DE PREVISIONES	PREVISIONES	SALDO CONTABLE NETO DE PREVISIONES
Créditos vigentes sector financiero	0	0	0
Créditos vigentes sector no financiero	66.558.151.737	170.522.121	66.387.629.616
Créditos diversos	0	0	0
Créditos vencidos	768.338.619	527.450.015	240.888.604
Contingencias	490.634.742	0	490.634.742
<b>TOTAL</b>	<b>67.817.125.098</b>	<b>697.972.136</b>	<b>67.119.152.962</b>

(\*) Saldo Contable antes de provisiones incluye Saldo Capital e intereses devengados.

**D PATRIMONIO**

**d.1 Evolución del patrimonio**

CONCEPTO	SALDO AL CIERRE DEL EJERCICIO ANTERIOR 31/12/15	MOVIMIENTOS		SALDO AL CIERRE DEL PERIODO 31/12/16
		AUMENTO	DISMINUCION	
Capital Integrado	41.500.000.000	5.000.000.000	0	46.500.000.000
Aportes No Capitalizados	0	5.000.000.000	5.000.000.000	0
Ajustes al Patrimonio	6.503.077.880	778.190.569	512.625.031	6.768.643.418
Reservas	19.000.970.665	2.596.475.231	0	21.597.445.896
Resultados Acumulados	0	11.727.019.135	11.727.019.135	0
Resultados del Ejercicio	11.727.019.135	16.258.356.318	11.727.019.135	16.258.356.318
<b>TOTAL Patrimonio Neto</b>	<b>78.731.067.680</b>	<b>41.360.041.253</b>	<b>28.966.663.301</b>	<b>91.124.445.632</b>

**E INFORMACION REFERENTE A LAS CONTINGENCIA**

**e.1 Líneas de Créditos, en miles de guaraníes**

Líneas de Créditos	Saldo Contable
Deudores por Garantías Otorgadas	100.000.-
Prestamos a Utilizar Mediante Tarjeta de Credito	25.875.986.-
<b>TOTAL</b>	<b>25.975.986.-</b>

**J.C. Descalzo & Asoc.**  
Firmado a los efectos de identificación en nuestra fecha



*[Signature]*  
María Elena Cáceres  
Contadora

*[Signature]*  
Jorge Goldenberg  
Sindico

*[Signature]*  
Oscar Cristaldo  
Gerente General

*[Signature]*  
Felipe Burró Gustale  
Presidente

Casa Matriz

Avda. Perú 592 c/ Juan de Salazar

☎ 218 8000

📱 FinancieraSolar

📧 @Solar\_py

🌐 @financierasolar

🏠 www.solar.com.py



*Certifico: Que la presente es auténtica del original que tengo a la vista. Conste.-*

**RODOLFO H. CENTURIÓN**  
 ESCRIBANO PÚBLICO  
 REG. N° 87  
 MEXICO N° 966  
 FOA 13 645

**F INFORMACION REFERENTE A LOS RESULTADOS**

**f.1 Reconocimiento de ganancias y pérdidas**

Para el reconocimiento de las ganancias y las pérdidas se ha aplicado el principio contable de lo devengado, salvo en lo que se refiere a los productos financieros devengados y no percibidos correspondientes a los deudores clasificados en las categorías de riesgo superior a la de Riesgo Normal.

**f.2 Diferencias de cambio en moneda extranjera, en guaraníes**

No aplicable

**f.3 Otros**

No aplicable

**G HECHOS POSTERIORES AL CIERRE DEL EJERCICIO**

No aplicable

**H EFECTOS INFLACIONARIOS**

No se han aplicado procedimientos de ajustes por inflación, a excepción de lo que se refiere al ajuste de capital mínimo integrado en función al índice de precios al consumidor, dando así cumplimiento al artículo No 11, de la Ley No 861/96 "General de Bancos, Financieras y Otras Entidades de Créditos"

**I ESTRUCTURA DE COMPOSICION ACCIONARIA**

Accionistas	Porcentaje de Participación en votos	País
BURRÓ GUSTALE FELIPE PASCUAL	11,73%	PY
BURRÓ GUSTALE MARIA VIVIANA	7,02%	PY
BURRÓ GUSTALE MARIA SILVIA	6,60%	PY
ARANDA NUÑEZ HUGO ANGEL	5,54%	PY
GUSTALE DE BURRÓ MARÍA SILVIA	5,00%	PY
<b>Accionistas con porcentajes inferiores a 5 % de los votos</b>		
ACCIONISTAS MINORITARIOS	64,05%	PY

La presente publicación se realiza a solicitud de la Superintendencia de Bancos, en el marco de lo establecido en el Art. 107 "Transparencia Informativa" de la Ley N° 861/96 "General de Bancos y Financieras y otras entidades de Crédito".

**J.C. Descalzo & Asoc.**  
 Firmado en los autos  
 de Identificación

RECEBIDO  
 31 MAR. 2017  
 DE EMPLEADO

*[Signature]*  
**Maria Elena Cáceres**  
 Contadora

*[Signature]*  
**Jorge Goldenberg**  
 Síndico

*[Signature]*  
**Oscar Cristaldo**  
 Gerente General

*[Signature]*  
**Felipe Burró Gustale**  
 Presidente

Casa Matriz

Avda. Perú 592 c/ Juan de Salazar

## DICTAMEN DE LOS AUDITORES INDEPENDIENTES

A los Señores  
Presidente y Miembros del Directorio de  
**SOLAR AHORRO Y FINANZAS S.A.E.C.A.**  
Asunción - Paraguay

### Identificación de los Estados Financieros

Hemos auditado los estados financieros que se acompañan de **SOLAR AHORRO Y FINANZAS S.A.E.C.A.**, que comprenden el balance general al 31 de diciembre de 2016, el estado de resultados, estado de variación del patrimonio neto y estado de flujos de efectivo por el ejercicio finalizado en esa fecha, así como un resumen de políticas contables importantes y otras notas aclaratorias.


### Responsabilidad de la Administración

La administración es responsable de la preparación y presentación razonable de estos estados financieros de acuerdo con Normas establecidas por la Superintendencia de Bancos del Banco Central del Paraguay, y las normas contables vigentes República del Paraguay. Esta responsabilidad incluye: diseñar, implementar y mantener el control interno relevante a la preparación y presentación razonable de los estados financieros que estén libres de representaciones erróneas de importancia relativa, ya sea debidas a fraude o error; seleccionando y aplicando políticas contables apropiadas, y haciendo estimaciones contables que sean razonables en las circunstancias.

### Responsabilidad del Auditor

Nuestra responsabilidad es expresar una opinión sobre estos estados financieros con base en nuestra auditoría. Condujimos nuestra auditoría de acuerdo con Normas de Auditoría emitidas por el Consejo de Contadores Públicos del Paraguay, y normas emitidas por el Banco Central del Paraguay. Dichas normas requieren que cumplamos con requisitos éticos así como que planeemos y desempeñemos la auditoría para obtener seguridad razonable sobre si los estados financieros están libres de representación errónea de importancia relativa.

*Verifico: Que la presente dictamen  
es auténtica del original que tengo a  
la vista. Conste.-*





**Alcance de la Auditoria**

Una auditoría implica desempeñar procedimientos para obtener evidencia de auditoría sobre los montos y revelaciones en los estados financieros. Los procedimientos seleccionados dependen del juicio del auditor, incluyendo la evaluación de los riesgos de representación errónea de importancia relativa de los estados financieros, ya sea debida a fraude o error.

Al hacer esas evaluaciones del riesgo, el auditor considera el control interno relevante a la preparación y presentación razonable de los estados financieros por la entidad, para diseñar los procedimientos de auditoría que sean apropiados en las circunstancias, pero no con el fin de expresar una opinión sobre la efectividad del control interno de la entidad. Una auditoría también incluye la propiedad de las políticas contables usadas y lo razonable de las estimaciones contables hechas por la administración, así como evaluar la presentación general de los estados financieros.

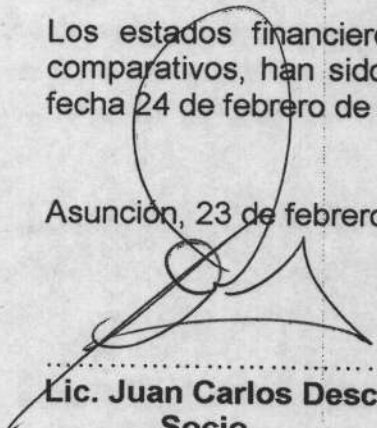
Creemos que la evidencia de auditoría que hemos obtenido es suficiente y apropiada para proporcionar una base para nuestra opinión de auditoría.

**Opinión del Auditor Independiente**


En nuestra opinión, los estados financieros presentan razonablemente, respecto de todo lo importante, la posición financiera de **SOLAR AHORRO Y FINANZAS S.A.E.C.A.**, al 31 de diciembre de 2016, de su desempeño financiero y sus flujos de efectivo por el ejercicio finalizado en esa fecha, de conformidad con normas prescriptas por el Banco Central del Paraguay y las Normas de Información Financiera emitidas por el Consejo de Contadores Públicos del Paraguay.

Los estados financieros al 31 de diciembre de 2015 que se exponen a efectos comparativos, han sido auditados por otros profesionales independientes, quienes en fecha 24 de febrero de 2016, han emitido un dictamen sin salvedades.

Asunción, 23 de febrero 2017

  
Lic. Juan Carlos Descalzo J.  
Socio  
Matrícula N° C-87

*Constato: Que la presente fotocopia es auténtica del original que tengo a la vista. Conste.-*



## INFORME DEL SÍNDICO

“Señores Accionistas:


Cumpliendo con las disposiciones del Código Civil, Art. 1.124 y los Estatutos Sociales de Solar Ahorro y Finanzas S.A.E.C.A., he procedido a la revisión del Balance General correspondiente al Estado Financiero cerrado al 31 de Diciembre de 2016.

La revisión de los documentos contables ha permitido determinar con toda claridad la administración correcta realizada por los señores directores conforme a la presentación y contenido del Balance General que reseña todo el proceso de la actividad Económica Financiera desplegada por la Sociedad en este cuarto trimestre.

Por todo lo expuesto anteriormente y habiendo comprobado que los Estados Contables reflejan adecuadamente la situación patrimonial y financiera de acuerdo a principios de contabilidad generalmente aceptados, me permito aconsejar a los señores directores la aprobación de los mismos”

Asunción, Febrero de 2017



  
Jorge Goldemberg  
Síndico Titular



TRANSCRIPCIÓN DEL ACTA N° 597 DE LA SESIÓN ORDINARIA  
DEL DIRECTORIO DE SOLAR AHORRO Y FINANZAS S.A.E.C.A.

18 de Enero de 2017

Punto 2

Informe de Gestión – Diciembre/2016

El Presidente, Felipe Burró presenta cifras del Balance al 30/12/16 acompañado de cuadros explicativos y comentarios sobre evolución de las cifras resumiéndose como sigue:

a) Resultado Acumulado al 30/12/2016 G. 16.258MM b) Ganancia bruta del mes: G 2.002 MM

c) Cartera de Créditos Vigente: Saldo G 671.894M tasa media de retorno 22.56% morosidad 5.11%

a) Cartera de Depósitos: Saldo G 597.311Millones, costo promedio: 7.03%

Además los señores Miembros reciben y analizan copias de:

- ❖ Posición de liquidez.
- ❖ Clasificación de Préstamos.
- ❖ Informes s/ Préstamos vencidos y en mora.

Queda anexo al Acta el Balance publicado, analizado y aprobado por los señores Miembros.

No habiendo otros temas a tratar, se levanta la sesión siendo las 17:00 hs.

  
Oscar Rivas Cristaldo  
Gerente General  
Solar S.A.E.C.A.

  
Felipe Burró  
Presidente  
Solar S.A.E.C.A.

