

ESTADO DE SITUACION PATRIMONIAL AL 30 DE JUNIO DE 2017

ACTIVO		GUARANÍES	PASIVO		GUARANÍES
DISPONIBLE		118.192.405.753	OBLIGACIONES P/INTERM. FINANCIERA SECTOR FINANCIERO		199.999.376.758
VALORES PÚBLICOS		1.612.217.927	OBLIGACIONES P/INTERM. FINANCIERA SECTOR NO FINANCIERO		550.389.933.667
CRÉDITOS VIGENTES P/ INTERM. FINANCIERA SECTOR FINANCIERO		1.243.606.372	OBLIGACIONES DIVERSAS		10.703.795.110
CRÉDITOS VIGENTES P/ INTERM. FINANCIERA SECTOR NO FINANCIERO		656.753.686.220	PROVISIONES Y PREVISIONES		1.635.029.072
CRÉDITOS DIVERSOS		14.119.115.475	TOTAL DE PASIVO		762.728.134.607
CRÉDITOS VENCIDOS POR INTERMEDIACION FINANCIERA		33.511.268.291	PATRIMONIO		
INVERSIONES		13.387.551.845	CAPITAL INTEGRADO		46.500.000.000
BIENES DE USO		6.749.228.862	APORTES NO CAPITALIZADOS		6.000.000.000
CARGOS DIFERIDOS		3.756.233.550	AJUSTES AL PATRIMONIO		6.905.184.348
			RESERVAS		25.216.152.210
			RESULTADOS ACUMULADOS		0
			RESULTADOS DEL EJERCICIO		1.975.843.130
			TOTAL DE PATRIMONIO		86.597.179.688
TOTAL DE ACTIVO		849.325.314.295	TOTAL DE PASIVO Y PATRIMONIO		849.325.314.295

CUENTAS DE CONTINGENCIA	27.940.442.181
CUENTAS DE ORDEN	824.256.302.978

ESTADO DE RESULTADO AL 30 DE JUNIO DE 2017

PÉRDIDAS		GUARANÍES	GANANCIAS		GUARANÍES
PÉRDIDAS P/OBLIG.P/ INTERM. FINANC. SECTOR FINANCIERO		6.352.916.221	GANANCIAS P/CRED.VIGENT. P/ INTERM. FINANC. SECT. FINANCIERO		272.275.002
PÉRDIDAS P/OBLIG.P/ INTERM. FINANC. SECTOR NO FINANCIERO		18.594.573.817	GANANCIAS P/CRED.VIGENT. P/ INTERM. FINANC. SECT. NO FINANCIERO		60.458.969.326
PÉRDIDAS POR VALUACION		154.499.044.320	GANANCIAS P/CRED.VENCID. P/ INTERM. FINANC.		1.055.634.187
PÉRDIDAS POR INCOBRABILIDAD		62.612.698.669	GANANCIAS POR VALUACION		153.998.813.428
PÉRDIDAS POR SERVICIOS		9.735.685.129	RENTAS Y DIFER. DE COTIZACION DE VALORES PUBLICOS		623.653.111
OTRAS PERDIDAS OPERATIVAS		37.365.869.270	DESAFECTACION DE PREVISIONES		26.168.050.722
PÉRDIDAS EXTRAORDINARIAS		39.420.425.863	GANANCIAS POR SERVICIOS		8.039.550.554
AJUSTES DE RESULTADOS DE EJERCICIOS ANTERIORES		3.950.195	OTRAS GANANCIAS OPERATIVAS		40.533.687.244
RESULTADOS DEL EJERCICIO		1.975.843.130	GANANCIAS EXTRAORDINARIAS		39.374.529.299
			AJUSTES DE RESULTADOS DE EJERCICIOS ANTERIORES		35.843.741
TOTAL DE PÉRDIDAS		330.561.006.614	TOTAL DE GANANCIAS		330.561.006.614

NOTAS A LOS ESTADOS CONTABLES

1- CLASIFICACION DE CARTERA AL 30/06/2017 (En miles de Guaraníes)

Tipo de Deudores	Categorías de Clasificación								Total Cartera de Préstamos
	1	1a	1b	2	3	4	5	6	
Total Riesgos (*)	525.991.821	110.747.034	41.360.277	27.252.197	20.378.492	10.812.894	6.396.516	446.771	743.386.002
Garantía Computable para provisiones: Cobros s/ riesgos (**)	38.810.669	7.458.742	2.063.253	568.479	295.925	0	0	0	49.197.068
Riesgo neto afecto a Provisiones	525.991.821	110.420.204	40.792.700	25.859.360	14.699.946	5.229.604	1.550.497	2	724.544.134
Provisiones mínimas exigidas									24.095.170
Provisiones existentes en EECC									29.023.394
Déficit (Superávit) de provisiones									(4.928.224)

(*) Incluyen las deudas efectivas (capital e intereses devengados a la fecha de clasificación) y los créditos contingentes. Asimismo, incluye el saldo de los deudores por venta de bienes a plazo.
 (**) El valor computable de las garantías, no podrá ser superior al saldo de la deuda garantizada.

2- EVOLUCION DEL PATRIMONIO AL 30/06/2017 (En Guaraníes)

CONCEPTO	SALDO AL CIERRE DEL EJERCICIO ANTERIOR 31/12/16	MOVIMIENTOS		SALDO AL CIERRE DEL PERIODO 30/06/17
		AUMENTO	DISMINUCIÓN	
Capital Integrado	46.500.000.000	0	0	46.500.000.000
Aportes no Capitalizados	0	6.000.000.000	0	6.000.000.000
Ajustes al Patrimonio	6.768.643.418	221.717.865	85.176.935	6.905.184.348
Reservas	21.597.445.896	3.618.706.314	0	25.216.152.210
Resultados Acumulados	0	16.258.356.318	16.258.356.318	0
Resultados del Ejercicio	16.258.356.318	1.975.843.130	16.258.356.318	1.975.843.130
TOTAL Patrimonio Neto	91.124.445.632	28.074.623.627	32.601.889.571	86.597.179.688

3- RESULTADO DEL EJERCICIO

Resultado del ejercicio antes del Impuesto	Al 31/12/2016	Al 30/06/2017	Al 31/12/2017
Patrimonio Neto	25%	2%	5%


Fecha de calificación: 30 de marzo de 2017
 Fecha de publicación: 30 de marzo de 2017
 Calificadora: Solventa S.A. Calificadora de Riesgos
 Dirección: Edificio San Bernardo, 2º Piso | Charles de Gaulle esq. Quesada ITel. (595 021) 660 439
 Correo electrónico: info@solventa.com.py | Sitio en internet: www.solventa.com.py

Entidad	Calificación Local	
	SOLAR AHORRO Y FINANZAS S. A.E.C.A.	SOLVENCIA BBB+py


Nota: "La calificación de riesgo no constituye una sugerencia o recomendación para comprar, vender, mantener un determinado valor o realizar una inversión, ni un aval o garantía de una inversión y su emisor"
 Mayor información sobre esta calificación en:
 www.solar.com.py - www.solventa.com.py



María Elena Cáceres
Contadora



Oscar Cristaldo
Gerente General



Jorge Goldenberg
Síndico



Ing. Felipe Burró Gustale
Presidente

TRANSCRIPCIÓN DEL ACTA N° 606 DE LA SESIÓN
ORDINARIA DEL DIRECTORIO DE SOLAR S.A. DE
AHORRO Y PRÉSTAMO

19 de Julio de 2017

Punto 3

Informe de Gestión – Junio /2017

El Presidente, Felipe Burró presenta cifras del Balance al 30/06/17 acompañado de cuadros explicativos y comentarios sobre evolución de las cifras resumiéndose como sigue:


- a) Resultado Acumulado al 30/06/2017 G. 1.975.843MM
- b) Ganancia bruta del mes: G. 2.827M
- c) Cartera de Créditos Vigente: Saldo G 671.835MM, tasa media de retorno 22.32% morosidad 7,60%.
- d) Cartera de Depósitos: Saldo G. 681.640MM, costo promedio: 7.03%.

Además los señores Miembros reciben y analizan copias de:

- ❖ Posición de liquidez.
- ❖ Clasificación de Préstamos.
- ❖ Informes s/ Préstamos vencidos y en mora.

Queda anexo al Acta el Balance publicado, analizado y aprobado por los señores Miembros.

Se levanta la sesión, siendo las 17:00 hs.



Felipe Burró
Presidente
Solar S.A.E.C.A.



Oscar Raúl Cristóbal
Gerente General
Solar S.A.E.C.A.

INFORME DEL SÍNDICO

“Señores Accionistas:

Cumpliendo con las disposiciones del Código Civil, Art. 1.124 y los Estatutos Sociales de Solar Ahorro y Finanzas S.A.E.C.A., he procedido a la revisión del Balance General correspondiente al Estado Financiero cerrado al 30 de Junio de 2017.

La revisión de los documentos contables ha permitido determinar con toda claridad la administración correcta realizada por los señores directores conforme a la presentación y contenido del Balance General que reseña todo el proceso de la actividad Económica Financiera desplegada por la Sociedad en este segundo trimestre.

Por todo lo expuesto anteriormente y habiendo comprobado que los Estados Contables reflejan adecuadamente la situación patrimonial y financiera de acuerdo a principios de contabilidad generalmente aceptados, me permito aconsejar a los señores directores la aprobación de los mismos”

Asunción, Agosto de 2017


Jorge Goldemberg
Síndico Titular