

ESTADO DE SITUACION PATRIMONIAL AL 31 DE MARZO DE 2018

ACTIVO	GUARANÍES	PASIVO	GUARANÍES
DISPONIBLE	99.369.103.981	OBLIGACIONES P/INTERM. FINANCIERA SECTOR FINANCIERO	219.915.083.569
VALORES PUBLICOS	3.498.635.546	OBLIGACIONES P/INTERM. FINANCIERA SECTOR NO FINANCIERO	538.775.338.636
CRÉDITOS VIGENTES P/INTERM. FINANCIERA - SECTOR FINANCIERO	11.684.659.279	OBLIGACIONES DIVERSAS	9.408.967.620
CRÉDITOS VIGENTES P/INTERM. FINANCIERA - SECTOR NO FINANCIERO	675.075.598.884	PROVISIONES Y PREVISIONES	2.551.490.284
CRÉDITOS DIVERSOS	20.839.536.716	TOTAL DE PASIVO	770.650.870.109
CRÉDITOS VENCIDOS POR INTERMEDIACIÓN FINANCIERA	21.575.117.327	PATRIMONIO	
INVERSIONES	24.423.634.187	CAPITAL INTEGRADO	52.500.000.000
BIENES DE USO	6.116.425.724	APORTES NO CAPITALIZADOS	0
CARGOS DIFERIDOS	3.340.235.382	AJUSTES AL PATRIMONIO	7.150.396.972
		RESERVAS	25.216.152.210
		RESULTADOS ACUMULADOS	7.060.513.323
		RESULTADOS DEL EJERCICIO	3.705.571.569
		IMPUESTO A LA RENTA	(370.557.157)
		TOTAL DE PATRIMONIO	95.262.076.917
TOTAL DE ACTIVO	865.912.947.026	TOTAL DE PASIVO Y PATRIMONIO	865.912.947.026

CUENTAS DE CONTINGENCIA	25.533.013.587
CUENTAS DE ORDEN	919.972.288.505

ESTADO DE RESULTADO AL 31 DE MARZO DE 2018

PÉRDIDAS	GUARANÍES	GANANCIAS	GUARANÍES
PÉRDIDAS P/OBLIG.P/INTERM.FINANCIER.SECTOR FINANCIERO	3.891.693.149	GANANCIAS P/CREC.VIGENT.P/INTERM.FINANCIER.SECTOR FINANCIERO	297.264.674
PÉRDIDAS P/OBLIG.P/INTERM.FINANCIER.SECTOR NO FINANCIERO	8.663.044.522	GANANCIAS P/CREC.VIGENT.P/INTERM.FINANCIER.SECTOR NO FINANCIERO	28.974.831.611
PÉRDIDAS POR VALUACIÓN	53.258.290.454	GANANCIAS P/CREC.VENCID.P/INTERM.FINANCIER.	195.317.733
PÉRDIDAS POR INCORRIBILIDAD	25.797.787.586	GANANCIAS POR VALUACIÓN	53.092.366.317
PÉRDIDAS POR SERVICIOS	4.336.294.351	RENTAS Y DIFER. DE COTIZACIÓN DE VALORES PUBLICOS	352.338.323
OTRAS PÉRDIDAS OPERATIVAS	19.487.228.590	DESAFECTACIÓN DE PREVISIONES	10.822.536.523
PÉRDIDAS EXTRAORDINARIAS	12.851.498.135	GANANCIAS POR SERVICIOS	4.368.007.336
AJUSTES DE RESULTADOS DE EJERCICIOS ANTERIORES	0	OTRAS GANANCIAS OPERATIVAS	20.295.791.223
RESULTADOS DEL EJERCICIO	3.335.014.412	GANANCIAS EXTRAORDINARIAS	13.222.487.469
		AJUSTES DE RESULTADOS DE EJERCICIOS ANTERIORES	0
TOTAL DE PÉRDIDAS	131.620.941.209	TOTAL DE GANANCIAS	131.620.941.209

NOTAS A LOS ESTADOS CONTABLES

1- CLASIFICACIÓN DE CARTERA AL 31/03/2018 (En miles de Guaraníes)

Tipo de Deudores	Categorías de Clasificación						Total Cartera de Préstamos		
	1	1a	1b	2	3	4		5	6
Total Riesgos (*)	523.604.652	149.766.598	26.857.704	23.719.161	12.953.912	9.406.146	4.969.620	1.557.817	752.835.610
Garantía Computable para provisiones: Cobros s/ riesgos (**)	35.206.946	14.584.174	852.506	572.504	140.000	16.040	0	155.925	51.528.095
Riesgo neto afecto a Provisiones	523.604.652	149.456.141	26.472.893	22.513.649	9.270.980	4.547.085	1.143.487	132.062	737.140.949
Provisiones mínimas exigidas									20.970.005
Provisiones existentes en EEC									22.423.303
Déficit (Superávit) de provisiones									(1.453.297)

(*) Incluye las deudas efectivas (capital e intereses devengado a la fecha de clasificación) y los créditos contingentes. Asimismo, incluye el saldo de los deudores por venta de bienes a plazo.
 (**) El valor computable de las garantías, no podrá ser superior al saldo de la deuda garantizada.

2- EVOLUCIÓN DEL PATRIMONIO AL 31/03/2018 (en Guaraníes)

CONCEPTO	SALDO AL CIERRE DEL EJERCICIO ANTERIOR 31/12/17	MOVIMIENTOS		SALDO AL CIERRE DEL PERIODO 31/03/18
		AUMENTO	DISMINUCIÓN	
Capital Integrado	52.500.000.000	0	0	52.500.000.000
Aportes no Capitalizados	0	0	0	0
Ajustes al Patrimonio	7.080.375.695	70.021.277	0	7.150.396.972
Reservas	25.216.152.210	0	0	25.216.152.210
Resultados Acumulados	0	7.060.513.323	0	7.060.513.323
Resultados del Ejercicio	7.060.513.323	3.335.014.412	7.060.513.323	3.335.014.412
TOTAL Patrimonio Neto	91.857.041.228	10.485.549.012	7.060.513.323	95.262.076.917

3- RESULTADO DEL EJERCICIO


Resultado del ejercicio antes del Impuesto	Al 31/12/2017	Al 31/03/2018	Al 31/12/2018
Patrimonio Neto	9%	4%	16%

Fecha de calificación: 03 de abril de 2018
 Fecha de publicación: 03 de abril de 2018
 Calificadora: RISKMETRICA S.A. Calificadora de Riesgos
 Dirección: Herrera 1.341 casi Pui Pui - Asunción. Tel: 441-320 Cal. 0931-414481
 Email: info@riskmetrica.com.py

Entidad	Calificación Local	
	SOLVENCIA	TENDENCIA
SOLAR AHORRO Y FINANZAS S. A.E.C.A.	BBB+py	Sensible (-)


Nota: "La calificación de riesgo no constituye una sugerencia o recomendación para comprar, vender, mantener un determinado valor o realizar una inversión, ni un aval o garantía de una inversión y su emisora"
 Mayor información sobre esta calificación en
 www.solar.com.py - www.riskmetrica.com.py



 María Elena Cáceres
 Gerente


 Oscar Cristallo
 Gerente General


 Jorge Golombek
 Gerente


 Ing. Felipe Burro Cuatrecasas
 Presidente


 Oscar Raúl Cristallo
 Gerente General
 Solar S.A.E.C.A.


 Felipe Burro
 Presidente
 Solar S.A.E.C.A.

INFORME DEL SÍNDICO

“Señores Accionistas:

Cumpliendo con las disposiciones del Código Civil, Art. 1.124 y los Estatutos Sociales de Solar Ahorro y Finanzas S.A.E.C.A., he procedido a la revisión del Balance General correspondiente al Estado Financiero cerrado al 31 de Marzo de 2018.

La revisión de los documentos contables ha permitido determinar con toda claridad la administración correcta realizada por los señores directores conforme a la presentación y contenido del Balance General que reseña todo el proceso de la actividad Económica Financiera desplegada por la Sociedad en este cuarto trimestre.

Por todo lo expuesto anteriormente y habiendo comprobado que los Estados Contables reflejan adecuadamente la situación patrimonial y financiera de acuerdo a principios de contabilidad generalmente aceptados, me permito aconsejar a los señores directores la aprobación de los mismos”

Asunción, Abril de 2018.



Jorge Goldemberg
Síndico Titular

**TRANSCRIPCIÓN DEL ACTA DE DIRECTORIO NÚMERO
615 DE LA SESIÓN ORDINARIA DEL DIRECTORIO DE
SOLAR AHORRO Y FINANZAS S.A.E.C.A.**

12/04/2018

PUNTO 3

Informe de Gestión – Marzo/2018

El Presidente Felipe Burró, presenta cifras del Balance al 31/03/2018 acompañado de cuadros explicativos y comentarios sobre la evolución de las cifras resumiéndose como sigue;

- a) Resultado Acumulado al 31/03/2018: Gs. 3.335MM
- b) Ganancia Bruta del mes: Gs. 1.298MM
- c) Cartera de Créditos Vigentes: Saldo GS. 687.934,44MM, Tasa media de Retorno: 20,45%, Morosidad: 4,43%
- d) Cartera de Depósitos: Saldo Gs. 681.729,95MM, Costo Promedio: 6,84%

Además los señores Miembros reciben y analizan copias de;

- ❖ Posición de Liquidez.
- ❖ Clasificación de Préstamos.
- ❖ Informes sobre Préstamos vencidos y en Mora.

Queda anexo al Acta, el Balance analizado, aprobado y publicado por los Señores Miembros.

Se levanta la Sesión, siendo las 17: 00 hs.

Osvaldo Cristaldo
Gerente General
Solar S.A.E.C.A.

Felipe Burró
Presidente
Solar S.A.E.C.A.