

## INFORME DEL SÍNDICO


“Señores Accionistas:

Cumpliendo con las disposiciones del Código Civil, Art. 1.124 y los Estatutos Sociales de Solar Ahorro y Finanzas S.A.E.C.A., he procedido a la revisión del Balance General correspondiente al Estado Financiero cerrado al 30 de Junio de 2018.

La revisión de los documentos contables ha permitido determinar con toda claridad la administración correcta realizada por los señores directores conforme a la presentación y contenido del Balance General que reseña todo el proceso de la actividad Económica Financiera desplegada por la Sociedad en este cuarto trimestre.

Por todo lo expuesto anteriormente y habiendo comprobado que los Estados Contables reflejan adecuadamente la situación patrimonial y financiera de acuerdo a principios de contabilidad generalmente aceptados, me permito aconsejar a los señores directores la aprobación de los mismos”

Asunción, Junio de 2018.

  
Jorge Goldemberg  
Síndico Titular



**ESTADO DE SITUACION PATRIMONIAL AL 30 DE JUNIO DE 2018**

ACTIVO		GUARANÍES	PASIVO		GUARANÍES
DISPONIBLE		78.728.813.644	OBLIGACIONES PANINTERM. FINANCIERA SECTOR FINANCIERO		214.667.697.904
VALORES PÚBLICOS		3.553.191.083	OBLIGACIONES PANINTERM. FINANCIERA SECTOR NO FINANCIERO		559.699.765.888
CRÉDITOS VIGENTES P/ INTERM. FINANCIERA - SECTOR FINANCIERO		4.539.820.412	OBLIGACIONES DIVERSAS		7.510.404.603
CRÉDITOS VIGENTES P/ INTERM. FINANCIERA - SECTOR NO FINANCIERO		716.145.470.932	PROVISIONES Y PREVISIONES		3.586.358.594
CRÉDITOS DIVERSOS		22.545.486.665	<b>TOTAL DE PASIVO</b>		<b>785.463.226.889</b>
CRÉDITOS VENCIDOS POR INTERMEDIACIÓN FINANCIERA		23.538.383.549	<b>PATRIMONIO</b>		
INVERSIONES		23.482.812.683	CAPITAL INTEGRADO		52.500.000.000
BIENES DE USO		6.006.401.812	APORTES NO CAPITALIZADOS		1.500.000.000
CARGOS DIFERIDOS		3.421.110.072	AJUSTES AL PATRIMONIO		7.202.737.897
			RESERVAS		26.693.011.752
			RESULTADOS ACUMULADOS		0
			RESULTADOS DEL EJERCICIO		8.602.534.214
			IMPUESTO A LA RENTA		(855.637.129)
			<b>TOTAL DE PATRIMONIO</b>		<b>96.498.283.863</b>
<b>TOTAL DE ACTIVO</b>		<b>881.961.510.852</b>	<b>TOTAL DE PASIVO Y PATRIMONIO</b>		<b>881.961.510.852</b>

 CUENTAS DE CONTINGENCIA  
 CUENTAS DE ORDEN

 22.727.553.969  
 984.144.940.474

**ESTADO DE RESULTADO AL 30 DE JUNIO DE 2018**

PÉRDIDAS		GUARANÍES	GANANCIAS		GUARANÍES
PÉRDIDAS P/OBLIG. P/ INTERM. FINANCIERA SECTOR FINANCIERO		7.568.849.166	GANANCIAS P/ CRED. VIGENT. P/ INTERM. FINANCIERA SECT. FINANCIERO		520.017.343
PÉRDIDAS P/OBLIG. P/ INTERM. FINANCIERA SECTOR NO FINANCIERO		17.536.924.457	GANANCIAS P/ CRED. VIGENT. P/ INTERM. FINANCIERA SECT. NO FINANCIERO		58.069.735.703
PÉRDIDAS POR VALUACIÓN		124.604.276.732	GANANCIAS P/ CRED. VENCID. P/ INTERM. FINANCIERA		579.232.432
PÉRDIDAS POR INCORPORABILIDAD		52.579.253.641	GANANCIAS POR VALUACIÓN		124.625.636.382
PÉRDIDAS POR SERVICIOS		9.958.723.574	RENTAS Y DIFER. DE COTIZACIÓN DE VALORES PÚBLICOS		709.345.559
OTRAS PÉRDIDAS OPERATIVAS		40.068.913.353	DESAFECTACIÓN DE PREVISIONES		23.329.093.841
PÉRDIDAS EXTRAORDINARIAS		26.344.190.374	GANANCIAS POR SERVICIOS		10.301.357.743
AJUSTES DE RESULTADOS DE EJERCICIOS ANTERIORES		0	OTRAS GANANCIAS OPERATIVAS		41.318.107.932
RESULTADOS DEL EJERCICIO		8.602.534.214	GANANCIAS EXTRAORDINARIAS		26.314.138.621
			AJUSTES DE RESULTADOS DE EJERCICIOS ANTERIORES		0
<b>TOTAL DE PÉRDIDAS</b>		<b>287.266.665.561</b>	<b>TOTAL DE GANANCIAS</b>		<b>287.266.665.561</b>

**NOTAS A LOS ESTADOS CONTABLES**
**1- CLASIFICACIÓN DE CARTERA AL 30/06/2018 (En miles de Guaraníes)**

Tipo de Deudores	Categorías de Clasificación						Total Cartera de Préstamos		
	1	1a	1b	2	3	4		5	6
Total Riesgos (*)	585.469.777	110.294.714	25.041.261	18.632.538	17.674.890	9.957.990	4.438.450	1.414.403	782.924.023
Garantía Computable para provisiones: Cobros s/ riesgos (**)	41.079.468	11.359.268	918.566	535.136	315.240	0	0	420.000	54.627.978
Riesgo neto afecto a Provisiones	595.469.777	110.044.000	24.697.604	17.698.424	12.653.170	4.794.084	1.065.915	283.275	766.716.249
Provisiones mínimas exigidas									21.816.956
Provisiones existentes en EECC									24.418.853
Deficit (Superavit) de provisiones									(2.601.867)

 (\*) Incluye los riesgos efectivos (capital e intereses devengados a la fecha de clasificación) y los créditos contingentes. Asimismo, incluye el saldo de los deudores por venta de bienes a plazo.  
 (\*\*) El valor computable de las garantías, no podrá ser superior al saldo de la Cartera garantizada.

**2- EVOLUCIÓN DEL PATRIMONIO AL 30/06/2018 ( en Guaraníes)**

CONCEPTO	SALDO AL CIERRE DEL EJERCICIO ANTERIOR 31/12/17	MOVIMIENTOS		SALDO AL CIERRE DEL PERIODO 30/06/18
		AUMENTO	DISMINUCIÓN	
Capital Integrado	52.500.000.000	0	0	52.500.000.000
Aportes no Capitalizados	0	1.500.000.000	0	1.500.000.000
Ajustes al Patrimonio	7.080.375.685	122.362.202	0	7.202.737.897
Reservas	25.216.152.210	1.476.859.542	0	26.693.011.752
Resultados Acumulados	0	7.060.513.323	7.060.513.323	0
Resultados del Ejercicio	7.060.513.323	8.602.534.214	7.060.513.323	8.602.534.214
<b>TOTAL Patrimonio Neto</b>	<b>91.857.041.228</b>	<b>18.762.269.281</b>	<b>14.121.026.646</b>	<b>96.498.283.863</b>

**3- RESULTADO DEL EJERCICIO**

Resultado del ejercicio antes del Impuesto Patrimonio Neto	A/ 31/12/2017	A/ 30/06/2018	A/ 31/12/2018
	9%	11%	22%

 Fecha de calificación: 03 de abril de 2018  
 Fecha de publicación: 03 de abril de 2018  
 Calificadora: RISKMETRICA S.A. Calificadora de Riesgos  
 Dirección: Herrera 1.341 cas Paí Perez - Asunción. Tel: 441-320 Cel. 0981-414481  
 Email: info@riskmetrica.com.py


Entidad	Calificación Local	
	SOLVENCIA	TENDENCIA
SOLAR AHORRO Y FINANZAS S. A.E.C.A.	BBB+py	Sensible (-)

 Nota: "La calificación de riesgo no constituye una sugerencia o recomendación para comprar, vender, mantener un determinado valor o realizar una inversión, ni un aval o garantía de una inversión y su emisor"  
 Mayor información sobre esta calificación en:  
 www.solar.com.py - www.riskmetrica.com.py

  
 María Elena Cáceres  
 Contadora

  
 Oscar Cristóbal  
 Gerente General

  
 Jorge Goddard  
 Síndico

  
 Dr. Felipe Rorro  
 Presidente

  
 Cynthia Martínez  
 Fedataria de Solar S.A.E.C.A.



**TRANSCRIPCIÓN DEL ACTA DE DIRECTORIO NÚMERO  
618 DE LA SESIÓN ORDINARIA DEL DIRECTORIO DE  
SOLAR AHORRO Y FINANZAS S.A.E.C.A.**

**10/07/2018**

**PUNTO 3**

**Informe de Gestión – Junio /2018**

El Presidente Felipe Burró, presenta cifras del Balance al 30/06/2018 acompañado de cuadros explicativos y comentarios sobre la evolución de las cifras resumiéndose como sigue;


- a) Resultado Acumulado al 30/06/2018: Gs. 8.603MM
- b) Ganancia Bruta del mes: Gs. 1.445MM
- c) Cartera de Créditos Vigentes: Saldo GS. 733.106M, Tasa media de Retorno: 19.68%, Morosidad: 4,48%
- d) Cartera de Depósitos: Saldo Gs. 696.254M, Costo Promedio: 6,74%

Además los señores Miembros reciben y analizan copias de;


- ❖ Posición de Liquidez.
- ❖ Clasificación de Préstamos.
- ❖ Informes sobre Préstamos vencidos y en Mora.

Queda anexo al Acta, el Balance analizado, aprobado y publicado por los Señores Miembros.

Se levanta la Sesión, siendo las 17: 00 hs.



**OSCAR CRISTALDO**  
Director Gerente General  
Solar S.A.E.C.A.



**Felipe Burró**  
Presidente  
Solar S.A.E.C.A.