
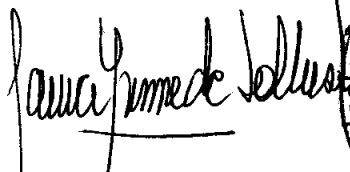



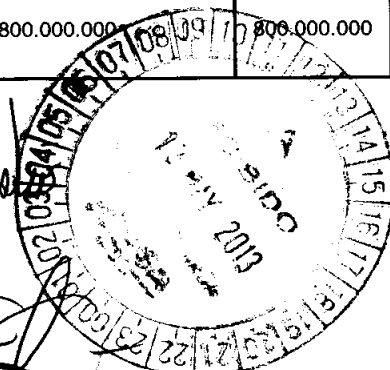
# SALLUSTRO & CIA S.A

Por el ejercicio anual N° 37 iniciado el 1º de enero hasta el 31 de marzo de 2.013, presentado en forma comparativa con el ejercicio anterior .				
<b>Denominación:</b>	<b>SALLUSTRO Y CIA. S.A.</b>			
<b>Domicilio Legal:</b>	Avda Santa Teresa No. 9999 c/ Madame Lynch Asunción – Paraguay			
<b>Sucursales:</b>	Depósito N.S.A. Logística S.A.- Luque			
<b>Actividad Principal:</b>	Comercio al por mayor y menor de Calzados y Ropas Importaciones, Representaciones.			
<b>Inscripción en el Registro Público de Comercio:</b>	<p><b>Del Estatuto Social:</b> Anotado bajo el N° 1603, folio 9630 y siguientes en fecha 21 de diciembre de 2012.-</p> <p><b>De las modificaciones:</b> 1) Anotado bajo el N° 59, folio 745 y sgtes. en fecha 26 de marzo de 2009; 2) Anotado bajo el N° 126, folio 806 y siguiente en fecha 09 de febrero 2007; 3) Anotado bajo en N° 285, folio 2716 y siguiente, el 19 de marzo de 1995; 4) Anotado bajo el N° 1307, Folio 67 y sgtes del 13 de diciembre de 1985; 5) Anotado bajo el No. 193, folio 14 y sgtes, del 16 de marzo de 1977.</p>			
<b>Fecha de vencimiento del Estatuto o Contrato Social:</b>	El plazo de duración de la Sociedad fue establecida en Noventa y Nueve (99) años contados a partir del día de su primera inscripción en la Dirección de Registros Públicos			
<b>Composición del Capital</b>				
<b>Cantidad Acciones</b>	<b>Accionistas</b>	<b>Nº de votos que otorga c/u</b>	<b>Suscripto (miles de Gs.)</b>	<b>Integrado (miles de Gs.)</b>
80.000	Alberto Cayetano Sallustro Marín	5 (cinco)	8.000.000.000	8.000.000.000
40.000	Laura Ivonne Callizo de Sallustro	5 (cinco)	4.000.000.000	4.000.000.000
8.000	Valentina Sallustro Callizo	1 (uno)	800.000.000	800.000.000
8.000	Laura Sallustro Callizo	1 (uno)	800.000.000	800.000.000
8.000	Alejandro Jose Sallustro Callizo	1 (uno)	800.000.000	800.000.000
8.000	Octavio Alberto Sallustro Callizo	1 (uno)	800.000.000	800.000.000
8.000	Juan Pablo Sallustro Callizo	1 (uno)	800.000.000	800.000.000

  
**OSCAR HUGO DENIS TORRES**  
 Contador Público  
 RUC: 2.998.100-0  
 Pat. Prof.: 35.805  
 Col. de Contadores del Py.: CO-345


  
**Lic. José Ríos Riveros**  
**SINDICO TITULAR**  
**SALLUSTRO & CIA S.A**  
misión de servir


  







# SALLUSTRO & CIA S.A

BALANCE GENERAL AL 31 DE MARZO DE 2013 Y 31 DE MARZO DE 2012					
(EXPRESADO EN GUARANIES)					
ACTIVO	31/03/2013	31/03/2012	PASIVO	31/03/2013	31/03/2012
<b>ACTIVO CORRIENTE</b>			<b>PASIVO CORRIENTE</b>		
Disponibilidades	2.363.644.695	2.777.376.514	Cuentas a Pagar	9.590.018.857	12.385.040.479
Créditos	14.085.363.594	11.812.797.243	Préstamos Financieros	2.037.227.502	13.535.848.628
Inventarios	13.004.605.225	23.054.877.718	Provisiones	185.799.006	789.165.624
Anticipos	8.794.683.780	15.588.375.161	Otros Pasivos	2.011.621.536	2.215.331.531
			Bonos Bursátiles CP	928.005.185	2.574.780.721
			<b>TOTAL PASIVO CORRIENTE</b>	<b>14.752.672.086</b>	<b>31.500.166.983</b>
			<b>PASIVO NO CORRIENTE</b>		
			Cuentas a Pagar	0	49.075.293
			Bonos Bursátiles LP	10.166.540.104	5.857.000.000
			Prestamos Financieros	0	367.583.340
			Ant. De Capitaliz. de Socios	0	0
			<b>TOTAL PASIVO NO CORRIENTE</b>	<b>10.166.540.104</b>	<b>6.273.658.633</b>
<b>TOTAL ACTIVO CORRIENTE</b>	<b>38.248.297.294</b>	<b>53.233.426.636</b>	<b>TOTAL PASIVO</b>	<b>24.919.212.190</b>	<b>37.773.825.616</b>
<b>ACTIVO NO CORRIENTE</b>			<b>PATRIMONIO NETO</b>		
Créditos	236.183.527	253.471.689	Capital	16.000.000.000	12.000.000.000
Bienes de Uso	2.350.460.583	8.080.377.968	Reservas	0	2.901.119.146
Activos Intangibles	19.817.978	0	Resultados Acumulados	2.894.263	9.070.696.482
			Utilidad del Ejercicio	-67.347.073	-178.364.951
<b>TOTAL ACTIVO NO CORRIENTE</b>	<b>2.606.462.088</b>	<b>8.333.849.657</b>	<b>TOTAL PATRIMONIO NETO</b>	<b>15.935.547.191</b>	<b>23.793.450.677</b>
<b>TOTAL ACTIVO</b>	<b>40.854.759.382</b>	<b>61.567.276.293</b>	<b>TOTAL PASIVO Y PATRIMONIO NETO</b>	<b>40.854.759.382</b>	<b>61.567.276.293</b>

  
**OSCAR HUGO DENIS TORRES**  
 Contador Público  
 RUC: 2.998.100-0  
 Pat. Prof.: 35.805  
 Col. de Contadores del Py.: CO-345

  
**Lic. José Ríos Riveros**  
**SINDICO TITULAR**  
**SALLUSTRO & CIA S.A**  
misión de servir




# SALLUSTRO & CIA S.A



## ESTADO DE RESULTADOS

POR LOS PERIODOS AL 31 DE MARZO DE 2013 Y 31 DE MARZO 2012 (EXPRESADO EN GUARANIES)

	Ejercicio Finalizado el	
	31/03/2013	31/03/2012
-		
Ventas Netas	13.527.691.512	20.874.038.648
Otros ingresos operativos	256.563.596	791.212.313
Costo de Mercaderías Vendidas	-10.339.002.547	-14.930.943.282
Gastos Administrativos	-1.476.783.012	-1.542.321.929
Gastos Financieros	-511.359.283	-1.708.715.418
Gastos de Ventas	-1.524.457.340	-3.661.635.285
<b>Resultado Operativo</b>	<b>-67.347.073</b>	<b>-178.364.951</b>
Reserva Legal		
<b>Resultado antes del Impuesto a la Renta</b>	<b>-67.347.073</b>	<b>-178.364.951</b>
Impuesto a la Renta		
<b>Resultado del Ejercicio</b>	<b>-67.347.073</b>	<b>-178.364.951</b>

  
**OSCAR HUGO DENIS TORRES**  
 Contador Público  
 RUC: 2.998.100-0  
 Pat. Prof.: 35.805  
 Col. de Contadores del Py.: CO-345

  
**Lic. José Ríos Riveros**  
 SINDICO TITULAR  
 SALLUSTRO & CIA S.A  
 misión de servir

  
 Laura Inés de Sallustro  




# SALLUSTRO & CIA S.A

**ESTADO DE FLUJOS DE EFECTIVO**  
**POR LOS PERIODOS AL 31 MARZO DE 2013, 2012**  
 (Expresado en Guaraníes)

	31/03/2013	31/03/2012
<b>Flujo de efectivo por las actividades operativas</b>		
Ventas Netas (cobro neto)	10.768.051.073	22.267.363.275
Costo de ventas (pago neto)	-10.339.002.547	-14.930.943.282
Pago a Proveedores	9.183.720.986	-1.185.536.405
Efectivo pagado a empleados	-814.129.403	-2.112.754.887
Efectivo generado (usado) por otras actividades	483.284.481	-2.417.122.259
<b>Total de efectivo de las actividades operativas antes de cambios en los activos de operaciones.</b>	<b>9.281.924.590</b>	<b>1.621.006.442</b>
<b>(Aumento) disminución en los activos de operación</b>	<b>9.281.924.590</b>	<b>1.621.006.442</b>
<b>Aumento (disminución) en pasivos operativos</b>	<b>9.281.924.590</b>	<b>1.621.006.442</b>
Pagos a proveedores		
<b>Efectivo Neto de actividades de operación antes de impuestos</b>	<b>0</b>	<b>1.621.006.442</b>
Impuesto a la Renta	0	0
<b>Efectivo Neto de actividades de operación</b>	<b>0</b>	<b>1.621.006.442</b>
<b>Flujo de efectivo por actividades de inversión</b>		
Compra de propiedad, planta y equipo	5.133.764.609	-195.490.901
<b>Flujo de efectivo por actividades de financiamiento</b>	<b>5.133.764.609</b>	
Aportes de capital	0	0
Préstamos a largo plazo	-10.520.538.083	-2.500.562.894
Dividendos pagados	0	0
Intereses pagados	-509.159.664	-877.681.793
<b>Efectivo neto en actividades financieras</b>	<b>-17.169.611.376</b>	<b>-3.378.244.687</b>
<b>Efectos de las ganancias o pérdidas de cambio en el efectivo y sus equivalentes</b>	<b>-2.199.619</b>	<b>-831.033.625</b>
<b>Aumento (o disminución) neto de efectivos y sus equivalentes</b>	<b>-2.756.121.796</b>	<b>-2.783.762.771</b>
<b>Efectivo y su equivalente al comienzo del periodo</b>	<b>5.119.766.491</b>	<b>5.561.139.285</b>
<b>Efectivo y su equivalente al cierre del periodo</b>	<b>2.363.644.695</b>	<b>2.777.376.514</b>



**OSCAR HUGO DENIS TORRES**  
 Contador Público  
 RUC: 2.998.100-0  
 Pat. Prof.: 35.805  
 Col. de Contadores del Py.: CO-345


**Lic. José Bíos Riveros**  
 SINDICO TITULAR  
 SALLUSTRO & CIA S.A.  
misión de servir

*Laura Yvonne de Sallustro*

*[Signature]*

ESTADO DE VARIACION DEL PATRIMONIO NETO  
 POR LOS PERIODOS AL 31 DE MARZO DE 2013 Y 31 DE MARZO 2012  
 (Expresado en Guaraníes)

CUENTAS	CAPITAL Integrado	RESERVAS			RESULTADOS			PATRIMONIO NETO	
		Legal	Revalúo	Acumulados	A		31/03/2013	31/03/2012	
					Distribuir	Del Ejercicio			
SALDO AL 31/03/12	12.000.000.000	794.950.025	2.106.169.121	9.070.696.482		-178.364.951		23.793.450.677	
<b>Movimientos Subsecuentes</b>									
Transf. a Resultados Acumulados				-9.067.802.219		178.364.951			
Reserva de Revalúo			-2.106.169.121						
Distribución de Utilidades									
Reserva Legal		-794.950.025							
Capitalización de Resultados	4.000.000.000								
Resultado del Ejercicio						-67.347.073			
SALDO AL 31/03/13	16.000.000.000	0	0	2.894.263	0	-67.347.073	15.935.547.191	0	
SALDO AL 31/03/12	12.000.000.000	794.950.025	2.106.169.121	9.070.696.482	0	-178.364.951	0	23.793.450.677	



Lic. José Ríos Riveros  
 SINDICO TITULAR  
 SALLUSTRO & CIA S.A  
Intención de servir

*[Handwritten signature]*  
 Lic. José Ríos Riveros

## NOTAS A LOS ESTADOS CONTABLES AL 31 DE MARZO DE 2013 (Comparativa con el Ejercicio 2012)

### NOTA 1 - EL ENTE

SALLUSTRO Y CIA. S.R.L., fue constituida por escritura pública No. 34 de fecha 07 de marzo de 1977, protocolizada por el Escribano Ángel Albrech Azarini, inscrita en el Registro Público de Comercio con el No. 193, folio 14 y siguientes del libro seccional respectivo, el 16 marzo de 1977. Posteriormente sus estatutos sociales, fueron modificados sucesivamente, como consta en la Escritura pública No 60, de fecha 13 de diciembre de 1.985, protocolizada por la Escribana Rosa María Beatriz Ruiz de Prieto. Luego modificada por Escritura No. 49 fecha 26 de abril de 1.995, pasada ante Escribano Publico Arsenio Ocampos, inscrita en el Registro Público de Comercio, Con el No. 286, folio 2716 y sgtes, Luego Modificada por Escritura 103 del 16 de Noviembre de De 2006 ante Escribano Publico Arsenio Ocampos, inscrita en el Registro Público de Comercio, Con el No. 126, folio 806 y sgtes, Luego Modificada el 23 de Marzo de 2009, ante Escribana Ana María Mendoza de Acha, Inscripta en el el Registro Público de Comercio con el No. 59, folio 745 y sigtes, de fecha 26 de Marzo de 2009 y transformada en SALLUSTRO Y CIA S.A., modificada totalmente por Escritura N° 31 del 11 de diciembre de 2012, ante la escribana Ana Maria Mendoza de Acha, inscrita en el Registro Publico de Comercio con el N° 1603, folio 9630 y sgtes. De fecha 21 de diciembre de 2012.


El plazo de duración de la Sociedad fue establecida en Noventa y Nueve (99) años y tiene por objeto la importación, exportación, representación de productos elaborados semi-elaborados Frutos del país y/o extranjero, materias primas, bienes en general, muebles e inmuebles Asimismo, la sociedad podrá recibir mandatos, representaciones, comisiones y consignaciones, comercializar y distribuir todo tipo de bienes, frutos o mercaderías, prestar todo tipo de servicios dedicarse a la instalación y explotación de industrias, a construcciones en general, administración de negocios y empresas, desarrollo de nuevos productos, marketing, relaciones públicas y publicidad, selección y entrenamiento de personal, servicios de correspondencias, suministro de informaciones económicas, realización de estudios o análisis económicos y financieros, estudio De mercado y factibilidad. Podrá también dedicarse a cualquier otro género de actividad mercantil Admitida por ley.

El nuevo Capital Social autorizado queda fijado en la suma de Diez y seis mil millones de Guaraníes (Gs. 16.000.000.000), dividido en ciento sesenta mil(160.000), acciones de guaraníes cien mil(Gs. 100.000), c/u, suscriptas e integradas en su totalidad por los accionistas.



Estos valores de las cuentas del PATRIMONIO NETO fueron realizados e integrados para la escisión en fecha 02 de enero de 2013, conforme sobre la base del Balance de cierre al 31 de diciembre de 2012.

El funcionamiento y las operaciones de la Sociedad se rigen por sus Estatutos Sociales, El Código Civil, las Leyes 125/91, 2421/04, sus Decretos y Resoluciones reglamentarias y la Ley 1034 del Comerciante.

La Empresa fue Inscripta según Resolución N° 1.228/09 del 26 Octubre del 2009 en la Comisión Nacional de Valores

  
OSCAR HUGO DENIS TORRES  
Contador Público  
RUC: 2.998.100-0  
Pat./Prof.: 35.805  
Col. de Contadores del Py.: CO-345

  
Lic. José Ríos Riveros  
SINDICO TITULAR  
SALLUSTRO & CIA S.A  
misión de servir



## NOTAS A LOS ESTADOS CONTABLES AL 31 DE MARZO DE 2013 (Comparativa con el Ejercicio 2012)

### NOTA 2 - RESUMEN DE LAS PRINCIPALES POLITICAS CONTABLES

A continuación se resumen las políticas de contabilidad más significativas aplicadas por la Sociedad:

#### a) Ajustes por inflación de la moneda de cuenta.

Los Estados Contables se han preparado sobre la base de costos históricos (excepto por el Revalúo de los Activos Fijos) y no reconocen en forma integral los efectos de la inflación sobre la situación Patrimonial y Financiera de la Sociedad, en los resultados de las operaciones y en sus flujos de efectivo, en atención a que la corrección monetaria no constituye una práctica contable aceptada en el Paraguay.

#### b) Moneda Extranjera

Los Activos y Pasivos en moneda extranjera se calculan al tipo de cambio comprador y vendedor respectivamente vigentes a la fecha de cierre, de conformidad con los principios de contabilidad generalmente aceptados.

#### c) Bienes de Cambio-Inventarios

La incorporación de los mercaderías se registran por su precio de adquisición más todos los gastos necesarios para su puesta en condiciones de venta. El método de valuación de inventarios es el de costo promedio ponderado para todos los casos.

#### d) Propiedades, Planta y Equipos.

Los bienes de uso están registrados de acuerdo a los siguientes criterios:


d.1, Los activos fijos con existencia al 01 de enero de cada año, son revaluados anualmente de acuerdo a lo establecido en el art 12 de la ley 125/91, mediante la aplicación de los coeficientes de actualización suministrados por el Ministerio de Hacienda, para el efecto.

Las altas del ejercicio son revaluadas a partir del siguiente año de su incorporación al patrimonio. El monto neto del revalúo se halla registrado en la cuenta "Reserva de Revalúo" del Patrimonio Neto de La Sociedad.

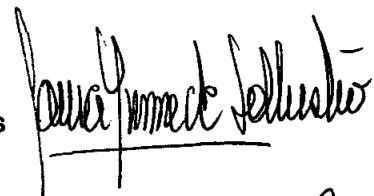

d.2, Las depreciaciones son computadas a partir del año siguiente de la incorporación al activo de la sociedad, mediante cargos anuales a resultados o al costo del producto en aquellos afectados directamente a la producción sobre la base del sistema lineal, por los años estimados de vida útil.

#### e) Reconocimiento de Ingresos y Egresos

Los ingresos y egresos se reconocen sobre la base de lo devengado. Bajo tal base los efectos de las transacciones y otros eventos son reconocidos cuando ocurren y no cuando se pagan o cobran

  
OSCAR HUGO DENIS TORRES  
Contador Público  
RUC: 2.998.100-0  
Pat./Prof.: 35.805  
Col. de Contadores del Py.: CO-345

  
Lic. José Ríos Riveros  
SÍNDICO TITULAR  
SALLUSTRO & CIA S.A.  
misión de servir



## NOTAS A LOS ESTADOS CONTABLES AL 31 DE MARZO DE 2013 (Comparativa con el Ejercicio 2012)

### NOTA 3 – DISPONIBILIDADES

Los saldos al 31 de marzo de 2013 y 2012, están compuestos por fondos disponibles en poder de la sociedad, como en Bancos de Plaza, en cuentas corrientes y cajas de ahorros, en guaraníes y dolares estadounidenses. Su composición se detalla en el siguiente cuadro:

	(Expresado en USD)	(Expresado en guaraníes)	
		31/03/2013	31/03/2012
Fondo Fijo		113.642.776	109.089.000
Recaudaciones a Depositario		28.009.622	590.832.311
<b><u>Bancos – Moneda Local</u></b>			
Itau Banco		356.425	116.385.447
Banco Regional		1.155.353.285	179.400.530
Sudameris Bank S.A.		22.577.651	22.577.651
B.B.V.A.		104.090.682	80.988.710
HSBC Bank		23.527.147	10.202.603
Banco Continental S.A.		29.569.461	62.371.941
Citibank NA		44.130.738	15.482.310
Banco Visión S.A.		72.818.290	278.899.194
Banco Familiar		20.341.875	19.261.575
Banco de la Nacion Argentina		23.454.398	33.230.677
Banco Amambay S.A.		17.708.921	12.297.864
Banco Atlas S.A.		41.383.099	176.887.610
Banco Nacional de Fomento		15.315.000	25.322.389
<b><u>Bancos – Moneda Extranjera</u></b>			
Itau Banco	5.796,50	23.316.016	100.950.836
Banco Regional	0,00	0	284.791.556
Banco Sudameris SAECA	6.795,05	27.332.613	29.382.000
B.B.V.A.	9.772,27	39.308.273	146.360.546
HSBC Bank	3.082,01	12.397.169	241.708.218
Banco Continental	19.210,13	77.271.403	11.769.880
Citibank NA	22.863,29	91.965.984	98.861.552
Banco Visión S.A.	5.199,60	20.915.027	53.901.629
Banco Familiar	71.587,59	287.956.070	0
Banco de la Nacion Argentina	17.626,85	70.902.770	76.420.485
<b>Total</b>	<b>161.933,29</b>	<b>2.363.644.695</b>	<b>2.777.376.514</b>

(\*) Saldos en dólares actualizados al TC : 4.022,43

OSCAR HUGO DENIS TORRES  
Contador Público  
RUC: 2.998.100-0  
Pat. Prof.: 35.805  
Col. de Contadores del Py.: CO-345

Lic. José Ríos Riveros  
SINDICO TITULAR  
SALLUSTRO & CIA S.A.  
MESA DE SERVICIO





# SALLUSTRO & CIA S.A

## NOTAS A LOS ESTADOS CONTABLES AL 31 DE MARZO DE 2013 (Comparativa al 31 de Marzo 2012)

### NOTA 4 – CREDITOS

	(Expresado en guaraníes)	
	31/03/2013	31/03/2012
CREDITOS CORRIENTES	14.085.363.594	11.812.797.243
CREDITOS NO CORRIENTES	236.183.527	253.471.689
<b>TOTAL CREDITOS</b>	<b>14.321.547.121</b>	<b>12.066.268.932</b>

Al 31 de Marzo de 2013 el total de Créditos, observa un incremento del 18,69 %.-

CREDITOS	(Expresado en USD)	(Expresado en guaraníes)	
	31/03/2013	31/03/2013	31/03/2012
Cientes ML	-	5.958.648.014	1.003.757.882
Cientes ME	1.196.382,72	4.812.365.744	7.150.689.445
Pagare Corriente ML	-	29.466.844	33.212.426
Pagare Corriente ME	489,53	1.969.100	33.916.827
Cheque Corriente a Depos. ML	-	2.741.601.787	2.594.475.238
Cheque Corriente a Depos. ME	48.502,27	195.096.986	448.798.338
Ctas. A cobrar Faltante de Inventario	-	139.913.789	80.849.005
Cheque Vale	-	40.762.800	2.176.691
Menos: Previsión p/Incobrables	-	-10.138.080	-10.138.080
Deudores Varios	-	44.553.899	0
Tarjetas de Créditos	-	564.621	447.366.300
Prestamos a Terceros	-	130.551.320	0
<b>OTROS CREDITOS</b>			
Impuesto al Valor Agregado	-	0	1.768.283
Retenciones Computables Renta	-	6.770	25.924.889
<b>TOTAL CREDITOS CORRIENTES</b>	<b>1.245.374,52</b>	<b>14.085.363.594</b>	<b>11.812.797.243</b>
<b>CREDITOS</b>			
Cheques Rechazados ML	-	227.780.671	168.592.585
Cheques Rechazados ME	2.089,00	8.402.856	
Garantía de Alquiler	-	0	84.879.104
<b>TOTAL CREDITOS NO CORRIENTES</b>	<b>2.089,00</b>	<b>236.183.527</b>	<b>253.471.689</b>

(\*) Saldos en dólares actualizados al TC  
4.022,43

### NOTA 5 – INVENTARIOS

El saldo de mercaderías y materia prima al 31 de Marzo de 2013 y 2012 es la siguiente:

	(Expresado en guaraníes)	
	31/03/2012	31/03/2012
MERCADERIAS-PROD. TERMINADOS	12.528.915.276	22.560.834.856
MATERIA PRIMA-MATERIALES	475.689.949	494.042.862
	<b>13.004.605.225</b>	<b>23.054.877.718</b>

Al 31 de Marzo de 2013, se observa una disminución del 43,59 %

**OSCAR HUGO DENIS TORRES**  
Contador Público  
RUC: 2.968.100-0  
Pat. Prof.: 35.805  
Col. de Contadores del Py.: CO-345



**Jc. José Ríos Riveros**  
SINDICO TITULAR  
SALLUSTRO & CIA S.A.  
misión de servir

# SALLUSTRO & CIA S.A

## NOTAS A LOS ESTADOS CONTABLES AL 31 DE MARZO DE 2013

(Comparativa con al 31 de Marzo 2012)

NOTA 6 – ANTICIPOS Y GASTOS PAGADOS	(Expresado en USD)	(Expresado en guaraníes)		(Expresado en USD)
	31/03/2013	31/03/2013	31/03/2012	31/03/2012
POR ADELANTADO			2	
ACE GROUP S.A.	61,25	246.358	2.164,95	9.361.326
ACRUX CALCADOS LTDA	0,00		72.287,40	312.572.885
AGENCIA CACAVELO				113.026.875
AGENCIA SALLUSTRO		641.597.747		413.389.931
AGENCIA FERNANDO DOMINGUEZ		153.481.606		
ALBERTA GROUP OF COMPANIES	2.537,00	10.204.905		
AMERICA TRANSPORTE	0,00		5.130,63	22.185.000
ARA VERA S.A.		848.547		10.091.747
ARTEFATOS DE COURO VIA PIAVE LTDA.		38.346.107		
AURORA WORLD, INC	1.012,96	4.074.561	1.012,95	4.380.039
BOSS CORPORATION	19.778,40	79.557.229		
BARTHOLO S.R.L.	10.205,16	41.049.543	1.323,37	5.722.301
CALCADOS MASIERO LTDA	5.171,88	20.803.525	199.160,61	861.176.447
CALZADOS BOTTERO LTDA.	3.537,20	14.228.139	3.509,76	15.176.307
CRAFTSMAN_(PVT) LIMITED	68.015,00	273.585.576		
CALZADOS CATAMARCA S.A.	0,00		163.271,00	705.988.702
CALCADOS Q-SONHO LTDA	16.272,00	65.452.981		
CALCADOS SANDRA LTDA	9.149,52	36.803.304		
COMISION EXTERIOR ALPARGATAS	0,00		200.696,78	867.818.888
COMISION EXTERIOR HANA INTERNACIONAL LTD	0,00		29.726,91	128.540.047
COMISION EXTERIOR HUSH PUPPIES	0,00		45.412,18	196.363.638
DALPONTE	64.482,61	259.376.802		
DURUS INDUSTRIES LTD.	6.853,60	27.568.126		
FUJIAN JINJIANG FOOTWEAR CO LTD	31.980,00	128.637.311	243.745,90	1.053.964.584
HIGH HOPE INTL GROUP JIANGSU NATIVE IMP & EXP	508.490,40	2.045.367,04	0	600.057.750
		1.816.211,41	138.772,80	
ID ARGENTINA	451.520,95	5	761.178,04	3.291.356.695
INDUSTRIA DE CALCADOS WIRTH LTDA.	66.654,60	268.113.463		
JOSEMA - TRANSPORTES INTERNACIONALES	3.825,28	15.386.921	22.113,49	95.619.381
LEE BROTHERS HAT CORP	8.832,50	35.528.113		
LOBRAUS PUERTO LIBRE S.A.	10.033,14	40.357.590	20.307,27	87.809.257
MARISOL	0,00		59.838,92	258.745.285
MARTIN FIERRO SRL - TRANSP.Y LOGISTICA	0,00		2.468,76	10.675.000
NAVICON URUGUAY S.A.	8.883,00	35.731.258	41.033,97	177.432.134

**OSCAR HUGO DENIS TORRES**  
 Contador Público  
 RUC: 2.998.100-0  
 Pat. Prof.: 35.805

Col. de Contadores del Py: CC-335

**Jc. José Ríos Riveros**  
 SINDICO TITULAR  
 SALLUSTRO & CIA S.A.  
 misión de servir

*[Handwritten signature]*



# SALLUSTRO & CIA S.A

NOVIS CORP. INTERNACIONAL	84.281,94	339.018.208		
PAQUETA CALCADOS LTDA	0,00		24.036,00	103.932.385
PITOLLE CALCADOS LTD	10.975,20	44.146.974		
PLASTENE INDIA LIMITED	62.775,55	252.510.255		
QUANZHOU PEAK SHOES CO LTD	32.254,21	129.740.302	96.185,99	415.911.106
SCHRAMM TRANSPORTE	5.084,24	20.451.000		
SHISHI CHALLENGE WOLVES SPORTS CO LTD	39.987,50	160.846.920	25.743,64	111.316.271
SHUANGCHI INDUSTRIAL CO LTD	0,00		60.984,00	263.696.645
SINOSUN (XIAMEN) IMPORT & EXPORT CO LTD	70.572,84	283.874.309	54.558,00	235.910.429
SUNSEA (FUJIAN) GARMENTS CO LTD	0,00		83.047,92	359.101.697
TAI TING FAR EAST HK LTD	2.072,70	8.337.291	16.186,80	69.992.209
TERRATRANS	457,60	1.840.670	7.835,70	33.881.804
TOP SHOES IND. DE CALZADOS S/A	48.248,00	194.074.203		
TRANSPORTE PARAGUAY EXPRESS S.A.	5.019,44	20.190.350		
TTONE GROUP S.A.	8.892,96	35.771.309		
UNITED CARGO PARAGUAY S.R.L.		183.065		
US CONTINENTAL MARKETING, Inc	1.129,20	4.542.128	0,00	
VIA UNO CALZADOS E ACCESORIOS	16.503,56	66.384.415	1.065,05	4.605.308
VIVIANA AGUADE		0		5.816.701
XIAMEN UNIBEST IMPORT AND EXPORT CO., LTD.	270.030,24	1.086.177.738	818.593,20	3.539.621.554
XIAMEN ZHONLONG IMP & EXP LTD	5.264,02	21.174.152	5.264,02	22.761.780
Gtos. pagados por adelantado		46.547.351		970.129.739
Anticipo Impuesto a la Renta		26.314.974		210.243.314
	<b>1.960.845,65</b>	<b>8.794.683.780</b>	<b>3.206.656,03</b>	<b>15.588.375.161,00</b>

(\*) Saldos en dólares actualizados al TC 4.022,43

Al 31 de Marzo de 2013 el total de este rubro, observa una disminución del 43,58 %

## NOTA 7 - PROPIEDAD, PLANTA Y EQUIPO

	31/03/2013	31/03/2012
<b>Bienes en operación</b>	5.089.147.756	12.527.713.259
<b>Depreciación Acumulada</b>	-2.738.687.173	-4.447.335.291
<b>Bienes Fuera de Operación</b>	0	0
	<b>2.350.460.583</b>	<b>8.080.377.968</b>

Al 31 de Marzo de 2013 el total de este rubro, observa una disminución 70,91 %

**OSCAR HUGO DEMIS TORRES**  
 Contador Público  
 RUC: 2.998.100-0  
 Pat. Prof.: 35.805  
 Col. de Contadores del Py.: 00-245

**Dc. José Ríos Riveros**  
 SINDICO TITULAR  
 SALLUSTRO & CIA S.A  
 misión de servir

*Francisco Immaculada Sallustro*  
*Sallustro*



# SALLUSTRO & CIA S.A

**NOTAS A LOS ESTADOS CONTABLES AL 31 DE MARZO DE 2013**  
(Comparativa al 31 de Marzo 2012)

NOTA 8 – CUENTAS A PAGAR	(Expresado en guaraníes)	
	31/03/2013	31/03/2012
<b>8.1 CORRIENTE</b>		
Proveedores Locales	1.699.774.966	2.078.392.167
Proveedores del Exterior	7.890.243.891	9.610.806.027
Acreedores Varios	0	695.842.285
<b>Sub Total-Corriente</b>	<b>9.590.018.857</b>	<b>12.385.040.479</b>
<b>8.2 NO CORRIENTE</b>		
Proveedores Locales	0	49.075.293
<b>Sub Total-No Corriente</b>	<b>0</b>	<b>49.075.293</b>
<b>Total Cuentas a Pagar</b>	<b>9.590.018.857</b>	<b>12.434.115.772</b>

Al 31 de Marzo de 2013, se observa una disminución del 22,87 %.-

**DETALLE DE CUENTAS A PAGAR AL 31 DE MARZO 2013 / 2012**

PROVEEDOR	BIEN/SERVICIO	Saldo USD	Saldo GS	Saldo USD	Saldo GS
		31/03/2013	31/03/2013	31/03/2012	31/03/2012
<b><u>PROVEEDORES LOCALES</u></b>					
AGENCIA CACAVELO	DESPACHANTE		2.424		
AGENCIA FERNANDO DOMINGUEZ	DESPACHANTE		144.862.072		
AGENCIA SALLUSTRO	DESPACHANTE		531.116.096		
ALEX INDUSTRIAL	SERVICIOS				3.640.000
ALIANZA CONSULTORES CARLOS ZAPATA	HONORARIOS		1.329.388		
ANA MARIA YASYCHYN	CONFECCIONES				3.100.999
ANDE	SERVICIO				7.139.000
ARACELY TEJIDOS	TEJIDOS				5.950.000
AREA DEPORTIVA S.A	SERVICIOS		8.250.000		
ARTE URBANO RONALD JOSE MAULF VARGAS	PUBLICIDAD		2.376.000		
ARTURO RUBIN PRODUCCIONES	PUBLICIDAD		11.660.000		
ASEGURADORA DEL SUR S.A	SEGUROS		26.134.882		
BANCARD S.A.	SERVICIO				60.761.636
BARTHOLO TRANSPORTES Y REPRESENTACIONES S.R.L	FLETES	15.091.39	60.512.933		
BEPSA DEL PARAGUAY	SERVICIO				12.027.400
BRINGCO S.A.	SERVICIO		176.800		
CADIEM- CASA DE BOLSAS S.A.	SERVICIO		550.000		550.000
CAMSA	TEJIDOS				3.897.621
CENTRAL DE VENTAS MULTIMEDIOS S.A.	PUBLICIDAD		3.318.500		13.351.031
CESAR A TROCHE - BORDADOS	CONFECCIONES		1.081.500		1.321.500
CONDOR S.A.C.I	RODADOS		151.469.720		
CONEXIÓN S.A.	SERVICIO		365.958		
CONFECCIONES RICH	CONFECCIONES		4.158.000		



**OSCAR HUGO DENIS TORRES**  
Contador Público  
RUC: 2.998.100-0  
Pat. Prof.: 35.805  
Col. de Contadores del Py.: CO-345


**J.C. José Ríos Riveros**  
SINDICO-TITULAR  
SALLUSTRO & CIA S.A  
misión de servir


*[Handwritten signature]*

*[Handwritten signature]*

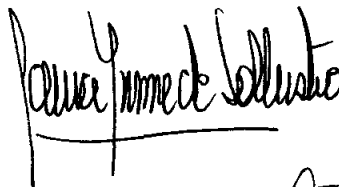
# SALLUSTRO & CIA S.A

D.H.L. S.R.L.	SERVICIO	1.132,15	4.560.790		402.390
DIAZ E HIJOS S.A.	ALQUILER				747.350
DIGIWEB PARAGUAY S.A.	SERVICIO	0,00		631,19	2.733.500
DIPP S.A.	MERCADERIAS				17.963.950
DIRECCION GENERAL DE GRANDES CONTRIBUYENTES			169.622.094		
DISTRIBUIDORA SAN ANTONIO S.R.L	MERCADERIAS		2.453.250		
EDITORIAL AZETA - ABC COLOR	PUBLICIDAD		18.857.368		16.587.210
EL IMPRESOR S.R.L	IMPRENTA		717.100		
ELECTROPAR SA	MAT ELECTRIC		173.300		5.393.410
EMINCO S.A.	SERVICIOS				42.890
EPAGAMI.COM DE ROGER LUIS LOPEZ	SERVICIO		1.320.000		
ESTUDIO 66	MAT. PUBLICIT.				20.000
EUGENIO MARTINEZ	SERVICIO		580.000		
EXELISIS S.A.	SERVICIOS	0,00		13.947,99	60.404.420
FAST S.A.	TEJIDOS				6.237.000
FLOYD S.A	SERVICIOS		3.000.000		
GAROTA ACCESORIOS	MERCADERIAS				20.506.720
GARZIA GROUP S.A	SERVICIOS		2.014.225		
GESTION EMPRESARIAL	SERVICIOS		3.000.000		
GRUPO 3S S.A	SERVICIOS		2.750.000		
GRUPO INVENTIVA S.A.C.I.	SERVICIOS		7.574.000		3.732.000
GRUPO SENSORMATIC S.A.	ALARMAS				918.820
GRUPO STAR S.A.	MERCADERIAS				14.019.970
H.E. DE HECTOR ESCOBAR	CONFECCIONES				8.900.000
HOLA PARAGUAY S.A.	SERVICIOS		80.000		
IMPRENTA GRAPHIS S.R.L	IMPRENTA		8.512.000		
INFORMCONF	SERVICIO		864.160		
INNOVARE S.A.E.C.A	MERCADERIAS		10.111.979		
INPLAST S.A.	BOLSAS				3.960.250
JCA PRODUCCIONES Y ASOC.	SERVICIOS		9.900.000		
JFLEISCHMAN Y CIA S.R.L.	IMPRESORA	119,54	481.561	91,00	394.090
KEMSA S.A.	MERCADERIAS	0,00		15.579,75	67.471.060
LATIN AMERICA S.R.L.	MERCADERIAS				36.749.710
LOBRAUS PUERTO LIBRE S.A	FLETES	4.355,00	17.543.900		
LOCKERS RECORDS MANAGEMENT S.A.	SERVICIOS		1.896.400		
LPORT SRL	MERCADERIAS				5.666.500
MAGDALENA ELIZABETH ROLON DE ROLON	SERVICIOS		1.045.000		
MARIA ALEJANDRA CONFECCIONES	CONFECCIONES				4.648.000
MARIA ROSA CABRERA	CONFECCIONES				3.347.300
MARIA ZULEMA PANIAGUA	CONFECCIONES		2.557.500		
MARSEG S.R.L	MERCADERIAS		167.132.333		
MAYARA TRAVEL SERVICE S.A	SERVICIOS		5.113.827		
MELIPO S.A	SERVICIOS		1.769.376		
MONITAL S.R.L	SERVICIOS		450.915		
MULTITRACK S.R.L.	MUEBLES			20.094,49	237.023.000
NEWTEX S.A.	TEJIDOS				2.196.250
NIDIA TEXTIL S.A.	TEJIDOS				41.728.630
NOS.S.R.L.	MERCADERIAS		2.000.000		



  
**OSCAR HUGO DENIS TORRES**  
 Contador Público  
 RUC: 2.998.100-0  
 Pat. Prof.: 35.805  
 Col. de Contadores del Py.: CO-345

  
**Lic. José Ríos Riveros**  
 SINDICO TITULAR  
 SALLUSTRO & CIA S.A.  
misión de servir

  
**Oscar Ymmede Sallustro**

# SALLUSTRO & CIA S.A


NSA LOGISTICA S.A.	ALQUILER	69.386.161		39.470.780
OPTIMA S.R.L.	MERCADERIAS			92.604.258
OTROS PROVEEDORES	VARIOS	82.818.414		526.228.077
PAMAQ S.A.	MERCADERIAS	436.000		
PENTA S.A.	ALQUILER	0,00	21.522,98	93.209.375
PILAR CALLIZO	HONORARIOS	1.824.055		
POLITEX S.A.	TEJIDOS			6.210.925
PROBIEN SACI	SERVICIOS			47.080.000
PROVIDENCIA SA - WOOD	MERCADERIAS			44.572.000
PROYCON	MERCADERIAS	3.642.550		
PUBLICITARIA SANTA HELENA	PUBLICIDAD	1.792.863		
QUAZAR DE ANTONIO GIMENEZ	CONFECCIONES	2.106.000		
RACKS EQUIPMENT GROUP	MUEBLES	0,00	20.190,02	87.436.717
RADIO 1 DE MARZO	PUBLICIDAD	8.622.900		
RADIO MONTECARLO	PUBLICIDAD	4.400.000		
REYCA CONF. DE DIOSNES RUIZ DIAZ	CONFECCIONES	2.769.000		1.500.000
RIVERA DE JUAN CARLOS ALVAREZ				
GONZALEZ	SERVICIOS	3.000.000		
SAGO TEJDOS	CONFECCIONES	12.564.300		
SCHRAMM TRANSPORTE	FLETES	5.225,00	21.048.651	
SHOPPING CENTER SA	ALQUILER	0,00	33.244,52	143.971.729
STEROMAR SA	ALQUILER	0,00	271,29	1.174.856
TECNOMODA DE ZULEMA PANIAGUA	CONFECCIONES			20.333.000
TEISA S.A.	SERVICIOS	344.675		
TELECEL S.A.	SERVICIO			20.530.278
TELEFONICA CELULAR DEL PARAGUAY S.A.				
(TIGO)	SERVICIOS	40.202.401		
TELEVISION CERRO CORÁ	PUBLICIDAD	19.043.343		
TOP TENIS S.R.L.	MERCADERIAS			10.890.516
TRADIMEX S.R.L.	MERCADERIAS	3.000.000		
TRANSPORTE PARAGUAY EXPRESS S.A.	FLETES	5.160,00	20.786.802	
UNO D S.A.	MERCADERIAS			176.881.240
VENUS COMUNICACIONES S.A.	PUBLICIDAD	8.844.000		
ZAVIDORO CORPORATION	MERCADERIAS	0,00	21.420,31	92.764.736
<b>SUB-TOTAL PROVEED. LOCALES</b>		<b>31.013,08</b>	<b>1.699.774.966</b>	<b>146.993,55</b>
				<b>2.078.392.167</b>

PROVEEDOR	BIEN/SERVICIO	31/03/2013		31/03/2012	
		USD	GUARANIES	USD	GUARANIES
<b>PROVEEDORES DEL EXTERIOR</b>					
ACRUX CALCADOS LTDA	MERCADERIAS	0,00		50.601,18	219.138.024
ALPARGATAS CALZADOS S.A.(ARG)	MERCADERIAS	142.541,94	574.223.078	186.711,91	808.591.401
AURORA WORLD, INC	MERCADERIAS	1.012,96	4.080.659	1.012,96	4.386.816
BATA CHILE S.A.	MERCADERIAS	0,00		600,00	2.598.414
CALCADOS MASIERO LTDA	MERCADERIAS	5.171,88	20.834.660	173.604,35	751.826.622
CALZADOS BOTTERO LTDA.	MERCADERIAS	131.792,16	530.918.127	82.435,74	357.003.634
CALZADOS CATAMARCA S.A.	MERCADERIAS	5.070,00	20.424.241	160.735,94	696.097.528
CIA HERING(BRA)	MERCADERIAS	679.028,00	2.735.430.347	463.084,97	2.005.477.449
DALPONTE Y CIA S.A.(BRA)	MERCADERIAS	62.340,29	251.134.741	41.054,89	177.795.742
DAYBI S.A.	MERCADERIAS	0,00			
FORUS S.A.	MERCADERIAS	1.905,62	7.676.695	896,52	8.213.222

OSCAR HUGO DENIS TORRES  
 Contador Público  
 FIUC 2.998.100-0  
 Fat. Prof.: 35.805  
 Col. de Contadores del Py.: CO-345

Lic. José Ríos Riveros  
 SINDICO TITULAR  
 SALLUSTRO & CIA S.A.  
 misión de servir

*Manuela Yume de Sallustro*



# SALLUSTRO & CIA S.A

FUJIAN JINJIANG(CHI)	MERCADERIAS	0,00		46.620,00	201.896.767
FUJIAN PUTIAN CO LTDA	MERCADERIAS	0,00			
FUJIAN YUYUAN LIGHT INDUSTRY CO. LTD.	MERCADERIAS	0,00			
GOLDRESOURCE REVELOPMENT LTD.	MERCADERIAS	0,00			
GRUTTER-T, INC	MERCADERIAS	6.850,00	27.594.882		
HIGH HOPE INT L GROUP JIANGSU NATIVE IMP & EXP	MERCADERIAS	318.966,66	1.284.941.241	97.140,96	420.687.384
ID ARGENTINA S.A.	MERCADERIAS	285.866,59	1.151.599.264	117.630,65	509.421.880
INDUSTRIA WEST COAST(BRA)	MERCADERIAS	25.742,30	103.701.568	223.337,52	967.205.566
LOBRAUS PUERTO LIBRE SA	MERCADERIAS	0,00		4.838,60	20.954.477
MARISOL S.A.(BRA)	MERCADERIAS	33.839,58	136.321.056	231.958,33	1.004.539.620
CALCADOS ANIGER NORDESTE LTDA	MERCADERIAS	863,76	3.479.614		
URUFORUS S.A	MERCADERIAS	1.274,58	5.134.582		
NOVIS CORP. INTERNACIONAL	MERCADERIAS	81.883,41	329.863.204		
INDUSTRIA DE CALCADOS WIRTH LTDA.	MERCADERIAS	33.864,00	136.419.431		
CRAFTSMAN _(PVT) LIMITED	MERCADERIAS	32.745,00	131.911.595		
LINK COMERCIAL IMPORTADORA E EXPORTADORA LTDA.		2.813,00	11.332.030		
MI MO HANDBAGS	MERCADERIAS	0,00			
MOLIPAL S.A.	MERCADERIAS	0,00			
QUANZHOU PEAK SHOES CO LTD	MERCADERIAS	0,00		24.344,03	105.426.447
OLEM SHOE CORP	MERCADERIAS	0,00			
SAN PAULO ALPARGATAS S.A.	MERCADERIAS	0,00			
SHISHI CHALLENGE WOLVES SPOROTS CO LTD	MERCADERIAS	0,00		15.229,22	65.953.031
SOL TRADING LIMITED	MERCADERIAS	0,00			
TAI TING FAR EAST HK LTD	MERCADERIAS	0,00		16.186,80	70.100.013
US CONTINENTAL MARKETING, Inc	MERCADERIAS	1.129,20	4.548.926		
VIA UNO S/A CALZADOS E ACCESORIOS	MERCADERIAS	55.217,41	222.440.575	75.369,16	326.400.467
WOLVERINE WORLD WIDE INC	MERCADERIAS	14.479,50	58.329.942	5.090,36	22.044.771
XIAMEN UNIBEST IMPORT AND EXPORT CO., LTD.	MERCADERIAS	28.968,36	116.697.590	194.484,00	842.249.914
XIAMEN ZHONGXINLONG(CHI)	MERCADERIAS	5.264,02	21.205.841	5.264,02	22.796.839

## SUB-TOTAL PROVEED. DEL EXTERIOR

1.958.630,22 7.890.243.891 2.219.232,05 9.610.806.028

## ACREEDORES VARIOS

AGENCIAS DE DESPACHOS					489.722.537
EMPRESAS DE TRANSPORTES	0,00		31.533,08		136.559.984
DEUDAS POR PRODUCCION EN PROCESO					13.771.637
EMPRESAS DE SEGUROS					53.255.465
OTROS ACREEDORES					2.532.662

## SUB-TOTAL ACREEDORES

0,00 0 31.533,08 695.842.285

## Proveedores Locales No Corrientes

RACKS EQUIPMENT GROUP	0,00		11.331,98		49.075.293
-----------------------	------	--	-----------	--	------------

## TOTAL DEUDAS COMERCIALES

1.989.643,29 9.590.018.857 2.409.090,66 12.434.115.773

OSCAR HUGO DEJES TORRES

Contacto Público  
RUC 2.998.100-0  
Pat. Prof.: 35.805

Col. de Contadores del Py.: CO-345

Lic. José Ríos Riveros  
SINDICO TITULAR  
SALLUSTRO & CIA S.A  
misión de servir

*Paucé Jaime de Sallustro*



## NOTAS A LOS ESTADOS CONTABLES AL 31 DE MARZO DE 2013

(Comparativa al 31 de Marzo 2012)

### NOTA 9 – PRESTAMOS FINANCIEROS

El saldo de esta cuenta al 31 de Marzo de 2013 corresponde a Capitales de los préstamos que la Sociedad ha obtenido de los diversos Bancos de plaza y Financiera, de acuerdo al siguiente detalle:

9.1 DOCUMENTOS A PAGAR	(Expresado en USD)	(Expresado en guaraníes)	
	31/03/2013	31/03/2013	31/03/2012
<b>9.1.1 CORRIENTE</b>			
Banco Regional S.A.			2.693.694.682
B.B.V.A. GS.			1.208.333.330
Banco Amambay S.A.			1.021.528.099
Banco Continental			1.628.498.325
HSBC Bank			1.180.151.166
Banco de la Nacion Argentina			2.980.000.000
Citibank NA			1.654.124.994
Banco Regional S.A.	490.000,00	1.973.940.500	
Vision SA	0,00		1.326.815.853
<b>Sub-total Corriente</b>	<b>490.000,00</b>	<b>1.973.940.500</b>	<b>13.693.146.449</b>
<b>9.1.2 NO CORRIENTE</b>			
Citibank NA			367.583.340
<b>Sub-total Corriente</b>	<b>0</b>	<b>0</b>	<b>367.583.340</b>
<b>Total Documentos a Pagar</b>	<b>490.000,00</b>	<b>1.973.940.500</b>	<b>14.060.729.789</b>


### 9.2 INTERESES A DEVENGAR

El saldo de esta cuenta al 31 de marzo de 2013 corresponde a los intereses de los préstamos de la Sociedad a pagar de acuerdo a los vencimientos pactados, la composición es la siguiente:

9.2.1 CORRIENTE	(Expresado en USD)	(Expresado en guaraníes)	
	31/03/2013	31/03/2013	31/03/2012
Banco Regional S.A.			100.798.184
(-) Banco Regional S.A. Int. A Devengar			-137.250.352
B.B.V.A. GS.			45.232.875
(-) B.B.V.A. GS. Int. A Devengar			-78.032.255
Banco Amambay S.A.			41.518.476
(-) Banco Amambay S.A. Int. A Devengar			-63.154.763
Banco Continental			73.565.044
(-) Banco Continental Int. A Devengar			-116.659.121

OSCAR HUGO DENIS TORRES  
Contador Público  
RUC: 2.998.100-0  
Pat. Prof.: 35.805  
Col. de Contadores del Py.: CO-345

Lic. José Ríos Riveros  
SINDICO TITULAR  
SALLUSTRO & CIA S.A  
misión de servir



*[Handwritten signature]*

*[Handwritten signature]*



# SALLUSTRO & CIA S.A

HSBC Bank			61.615.603
(-) HSBC Bank Int. A Devengar			-76.591.765
Banco de la Nacion Argentina			235.134.248
(-) Banco de la Nacion Argentina			-218.478.905
Citibank NA			106.513.566
(-) Citibank NA			-108.591.035
Banco Regional S.A. - DLS	13.693,15	55.162.170	
(-) Banco Regional SA - DLS	-7.345,33	-29.590.295	
Vision SA	0,00		30.601.718
(-) Vision SA - DLS	0,00		-53.519.339
<b>Sub-total Corriente</b>	<b>6.347,82</b>	<b>25.571.875</b>	<b>-157.297.821</b>

## 9.2.2 NO CORRIENTE

Citibank NA			5.261.980
(-) Citibank NA			-5.261.980
<b>Sub-total Corriente</b>	<b>0,00</b>	<b>0</b>	<b>0</b>

<b>Total Intereses Devengados a Pagar</b>	<b>6.347,82</b>	<b>25.571.875</b>	<b>0</b>	<b>-157.297.821</b>
---	-----------------	-------------------	----------	---------------------

## 9.2 SOBREGIROS EN CUENTA CORRIENTE

	(Expresado en USD)	(Expresado en guaraníes)	
	31/03/2013	31/03/2013	31/03/2012
Banco Regional S.A.		37.715.127	
		<b>37.715.127</b>	<b>0</b>

## NOTA 10 – PROVISIONES


La composición del rubro al 31 de Marzo 2013 es la siguiente:

	(Expresado en guaraníes)	
	31/03/2013	31/03/2012
Retenciones a Pagar	62.483.587	372.538.853
Deudas por Produccion	19.807.552	
Prov. Pago Planes Beneficios Empleados	86.534.235	308.527.147
Provisión a Proveedores	16.973.632	108.099.624
<b>TOTALES PROVISIONES</b>	<b>185.799.006</b>	<b>789.165.624</b>

**OSCAR HUGO DENIS TORRES**  
 Contador Público  
 R.U.Z.: 2.998.100-0  
 Pat. Prof.: 35.805  
 Col. de Contadores del P.º: 00 035

**Lic. José Ríos Riveros**  
 SINDICO TITULAR  
 SALLUSTRO & CIA S.A  
 misión de servir

*Paula Ymme de Sallustro*  
*Sallustro*



## NOTAS A LOS ESTADOS CONTABLES AL 31 DE MARZO 2013

(Comparativa al 31 de Marzo 2012)

### NOTA 11 – OTROS PASIVOS

	31/03/2012	31/03/2012
Prestamos de Terceros	2.011.621.536	2.215.331.531
	<u>2.011.621.536</u>	<u>2.215.331.531</u>

El saldo de la cuenta Prestamos de Terceros al 31 de Marzo de 2013 corresponde a préstamos de particulares, que tuvo una disminución del 9,19 %

### DETALLE OTROS PASIVOS

	(Expresado en guaraníes)	
	31/03/2013	31/03/2012
JAMAL S.A.	605.493.000	605.493.000
MIGUEL FUENTES OTAZO M/L	1.406.024.900	1.406.024.900
MIGUEL FUENTES OTAZO M/E		
BRIOS SA DE FINANZAS - DESC.CHEQUES	0	203.813.631
ANTICIPO DE CLIENTES	103.636	
<b>TOTALES</b>	<u>2.011.621.536</u>	<u>2.215.331.531</u>

### NOTA 12 – BONOS BURSATILES

El saldo de esta cuenta al 31 de Marzo de 2013 corresponde a Bonos emitido en el ejercicio 2009, 2010 y en el 2012 colocado en la Bolsa de Valores y Productos de Asunción S.A. según detalle:

	(Expresado en guaraníes)	
	31/03/2013	31/03/2012
<b>12.1 BONOS BURSATILES</b>		
<b>12.1.1 CORRIENTE</b>		
Bonos Bursatiles CP	943.000.000	2.405.000.000
Interes Bonos Bursatiles a pagar CP	1.198.254.462	939.728.888
(-) Int. Bonos Bursatiles No Devengados	-1.213.249.277	-769.948.167
Sub-total Corriente	<u>928.005.185</u>	<u>2.574.780.721</u>
<b>12.1.2 NO CORRIENTE</b>		
Bonos Bursatiles LP	9.914.000.000	5.857.000.000
Interes Bonos Bursatiles a pagar LP	2.151.866.200	1.129.796.456
(-) Int. Bonos Bursatiles No Devengados	-1.899.326.096	-1.129.796.456
Sub-total No Corriente	<u>10.166.540.104</u>	<u>5.857.000.000</u>
<b>Total Bonos Bursatiles</b>	<u>11.094.545.289</u>	<u>8.431.780.721</u>

OSCAR HUGO DENIS TORRES  
Contador Público  
RUC: 2.998.100-0  
Pat. Prof.: 35.805  
Col. de Contadores del Py.: CO-345

Lic. José Ríos Riveros  
SINDICO TITULAR  
SALLUSTRO & CIA S.A.  
misión de servir

*[Handwritten signature]*  
*[Handwritten signature]*



# SALLUSTRO & CIA S.A

## NOTA 13 – VENTAS


Representan los ingresos generados por la sociedad en concepto de ventas gravadas de mercaderías (calzados e prendas de vestir).

## NOTA 14 - OTROS INGRESOS OPERATIVOS

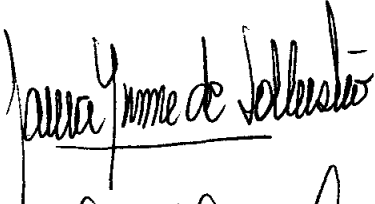

Representa ingresos para la sociedad en concepto de descuentos obtenidos en compra de mercaderías y aporte publicitarios.

## NOTA 15 - COSTOS DE VENTAS

Representa los costos de mercaderías que fueron vendidas durante este periodo.

  
OSCAR HUGO DENIS TORRES  
Contador Público  
RUC: 7.998.100-0  
Pat. Prof.: 35.805  
Col. de Contadores del Py.: CO-345

  
Lic. José Ríos Riveros  
SINDICO TITULAR  
SALLUSTRO & CIA S.A  
misión de servir

  
Laura Yvonne de Sallustro  




## ACTA Nº 8

En la Ciudad de Asunción, capital de la República del Paraguay, siendo las 09:00 horas del día 10 de mayo de 2013, se reúnen los Accionistas de Sallustro Y Cía. S.A., los Señores Alberto Sallustro Marín y Laura Ivonne Callizo de Sallustro, presidiendo el Socio Gerente de la sociedad, Don Alberto Sallustro, quien declara abierta la sesión para tratar el siguiente:

### ORDEN DEL DIA

1. Lectura y consideración del acta de la sesión anterior.
2. Aprobación de los Estados Contables al 31 de Marzo 2013.

### Deliberaciones y Resoluciones:

1. Lectura y consideración del acta de la sesión anterior.


Se da por iniciada esta reunión de Accionistas y se dispone dar lectura al primer punto, dándose lectura al acta de la sesión anterior, la cual es aprobada por unanimidad.

2. Aprobación de los Estados Contables al 31 de Marzo 2013

Luego de estudiar detenidamente los Estados Contables del Primer Trimestre del año 2013 y a la vista del Informe del Síndico, se aprueba por unanimidad.

Habiéndose considerados todos los puntos contenidos en el Orden del Día y sin más temas que tratar, se levanta la Sesión siendo las 10:30 horas, firmando el Acta las personas mencionadas en prueba de conformidad.

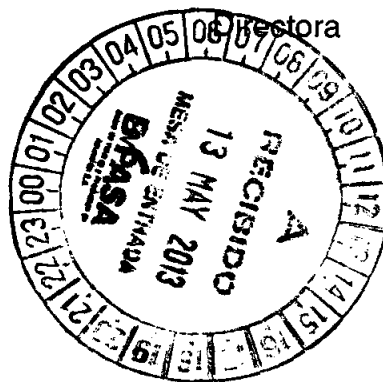
Firma:

  
Alberto Sallustro Marín

Presidente

  
Laura Ivonne Callizo de Sallustro

Directora



ES COPIA FIEL DEL ORIGINAL  
QUE TENGO A LA VISTA CONSTE:  
ANALIO DUARTE OMEVA  
Notario y Escribano Público  
Registro Notarial Nº 626  
San Francisco de la Mora - Tel./Fax 509.966  
Mora - Paraguay

Asunción, 10 de Mayo de 2013.

**SEÑORES  
ACCIONISTAS**

En cumplimiento de las normas legales vigentes, cumplo en informar a los Señores Accionistas de la empresa Sallustro & Cía. S.A., que he procedido a la revisión del Estado de las Deudas vigentes de Pago al 31 de Marzo de 2013, constatando que la empresa no posee deudas preferentes o privilegiadas.

También he procedido a la revisión del Estado de Situación Patrimonial, Estado de Resultados y las Notas a los Estados Contables que les son relativos, correspondiente al periodo 1º de Enero de 2.013 al 31 de Marzo 2013.

En mi opinión los documentos reflejan adecuadamente la situación Patrimonial, Financiera y Económica conforme a los libros y registros que se han llevado de acuerdo con las prescripciones legales vigentes.


En consecuencia, me permito aconsejar la aprobación de los referidos documentos.

Atentamente.



  
Lic. José Alfredo Ríos Riveros  
SINDICO TITULAR

Lic. José Ríos Riveros  
SINDICO TITULAR  
SALLUSTRO & CIA S.A.  
misión de servir



**BALANCE GENERAL**  
**AL 31 DE MARZO DE 2013 y 2012**  
 (Expresado en Guaraníes)

**BIENES DE USO**

Cuentas	VALORES DE ORIGEN					AMORTIZACIONES					Neto Resultante
	Al inicio del periodo	Altas y transf. del periodo	Bajas del periodo	Revalúo del periodo	Al cierre del periodo	Acumuladas al inicio del periodo	Altas del periodo	Bajas del periodo	Depreciación del periodo	Acumuladas al cierre del periodo	
Muebles y Útiles	4.794.573.062	-3.911.646.115			882.926.947	-1.261.106.843			882.220.857	-378.885.986	504.040.961
Equipos de Oficina	1.094.606.658	-579.280.789			515.325.869	-488.186.655			137.891.317	-350.295.338	165.030.531
Equipos de Informática	1.062.251.737	-150.992.994			911.258.743	-688.826.395			64.417.445	-624.408.950	286.849.793
Rodados	1.256.328.647	-33.954.667			1.222.373.980	-602.005.543			90.292.278	-511.713.265	710.660.715
Maquinarias y Herramientas	178.015.374	-3.627.700			174.387.674	-147.629.120			-3.432.935	-151.062.055	23.325.619
Mejoras en Inmueble Ajeno	4.119.434.448	-2.736.559.905			1.382.874.543	-1.259.580.735			537.259.156	-722.321.579	660.552.964
Inmuebles	22.503.334	-22.503.334			0	0				0	0
<b>Totales al 31/03/2013</b>	<b>12.527.713.260</b>	<b>-7.438.565.504</b>	<b>0</b>	<b>0</b>	<b>5.089.147.756</b>	<b>-4.447.335.291</b>	<b>0</b>	<b>0</b>	<b>1.708.648.118</b>	<b>-2.738.687.173</b>	<b>2.350.460.583</b>



*[Signature]*  
**OSCAR HUGO DEWIS TORRES**  
 Contador Público  
 RUC: 2.998.100-0  
 Pat. Prof.: 35.805  
 Col. de Contadores del PY: C.O.345

*[Signature]*  
**Lic. José Ríos Riveros**  
 SINDICO TITULAR  
 SALLUSTRO & CIA S.A.  
misión de servir

*[Signature]*  
*[Signature]*

BALANCE GENERAL  
AL 31 DE MARZO DE 2013 y 2012  
(Expresado en Guaraníes)

ACTIVOS INTANGIBLES

CUENTAS	VALORES DE ORIGEN				AMORTIZACIONES				Neto Resultante		
	Al inicio del periodo	Altas y transf. del periodo	Bajas del periodo	Revaluó del periodo	Al cierre del periodo	Acumuladas al inicio del periodo	Altas del periodo	Bajas del periodo		Amortización del periodo	Acumuladas al cierre del periodo
Llave de Negocio	96.678.750	-96.678.750			0	-96.678.750			96.678.750	0	0
Gastos de Reorganizacion	19.817.978				19.817.978						19.817.978
<b>Totales al 31/03/2013</b>	<b>116.496.728</b>	<b>-96.678.750</b>	<b>0</b>	<b>0</b>	<b>19.817.978</b>	<b>-96.678.750</b>	<b>0</b>	<b>0</b>	<b>96.678.750</b>	<b>0</b>	<b>19.817.978</b>
<b>Totales al 31/03/2012</b>	<b>599.162.130</b>	<b>-502.483.380</b>	<b>0</b>	<b>0</b>	<b>96.678.750</b>	<b>-105.629.688</b>	<b>0</b>	<b>0</b>	<b>-8.950.938</b>	<b>-96.678.750</b>	<b>0</b>



OSCAR HUGO DEBOS TORRES  
Contador Público  
RUC: 2.998.100-0  
Pat. Prof.: 35.805  
Cpl. de Contadores del Py: CO-345

Lic. José Ríos Riveros  
SINDICO PATULAR  
SALLUSTRO & CIA S.A  
misión de servir

*[Handwritten signature]*

*[Handwritten signature]*

BALANCE GENERAL  
AL 31 DE MARZO DE 2013 y 2012  
(Expresado en Guaraníes)

INVERSIONES, ACCIONES, DEBENTURES Y OTROS TITULOS EMITIDOS EN SERIE  
PARTICIPACION EN OTRAS SOCIEDADES

Denominac. y Carácter. de los Valores	Clase	Valor Nominal Unitario	Cantidad	Valor Nominal Total	Valor Patrimonial Total	Valor de Libros	Valor de Cotización	% de Participación	Información sobre el Emisor			
									Actividad Principal	Capital	Según Último Balance Patrimonio Neto	
Emisor												
Inversiones Temporales												
Totales Ejercicio Actual												
Totales Ejercicio Anterior												
Inversiones Permanentes												
Totales Ejercicio Actual												
Totales Ejercicio Anterior												

NO APLICABLE

NO APLICABLE

OSCAR HUGO DEMAS TORRES  
Contador Público  
RUC: 2.898.100-0  
Pat. Prof.: 35.805  
Col. de Contadores del Py: CO-345

Lic. José Fíos Riveros  
SINDICO TITULAR  
SALLUSTRO & CIA S.A  
Institución de servir

*[Signature]*  
Lic. Yvonne de Jolanda





**BALANCE GENERAL  
AL 31 DE MARZO DE 2013 Y 2012  
(Expresado en Guaraníes)**

**OTRAS INVERSIONES**

Cuentas	Valor de Costo	Amortización	Valor de Cotización	Valor Registrado Año Actual	Valor Registrado Año Anterior
Inversiones Corrientes					
Sub Total					
Inversiones No Corrientes			<b>NO APLICABLE</b>		
Sub Total					
Totales del Ejercicio					

**OSCAR HUGO DENIS TORRES**  
 Contador Público  
 RUC: 2.998.100-0  
 Pat. Prof.: 35.805  
 Col. de Contadores del Py.: CO-345

**Lic. José Ríos Riveros**  
 SINDICO TITULAR  
 SALLUSTRO & CIA S.A  
misión de servir

*[Handwritten signature]*  
*[Handwritten signature]*



**BALANCE GENERAL  
AL 31 DE MARZO DE 2013 Y 2012  
(Expresado en Guaraníes)**

**PREVISIONES**

Rubro	Saldo al Inicio del Ejercicio	Constitución	Desafectación Aplicación	Saldo al cierre Ejercicio Actual	Saldo al cierre Ejercicio Anterior
Deducidas del Activo	10.138.080	0	0	10.138.080.-	0
<b>Total</b>	10.138.080	0	0	10.138.080.-	0
Incluidas en el Pasivo					
<b>Total</b>					

*[Signature]*  
**OSCAR HUGO DENIS TORRES**  
 Contador Público  
 RUC: 2.998.100-0  
 Pat. Prof.: 35.805  
 Col. de Contadores del Py.: CO-345

*[Signature]*  
**Lic. José Ríos Riveros**  
 SÍNDICO TITULAR  
 SALLUSTRO & CIA S.A  
misión de servir

*[Signature]*  
**Laura Yvonne de Sallustro**

*[Signature]*



**BALANCE GENERAL  
AL 31 DE MARZO DE 2013 Y 2012  
(Expresado en Guaraníes)**

**COSTO DE MERCADERIAS O PRODUCTOS VENDIDOS  
O SERVICIOS PRESTADOS**

DETALLE	AL 31/03/2013	AL 31/03/2012
<b>I. COSTO DE MERCADERIAS O PRODUCTOS VENDIDOS</b>		
Existencia al comienzo del periodo de Mercaderías de Reventa	27.544.943.812	27.267.282.953
Compras del Periodo y/o Transferencias	-4.201.336.040	10.718.538.047
Existencia al cierre del periodo de Mercaderías de Reventa	13.004.605.225	23.054.877.718
<b>COSTOS DE MERCADERIAS O PRODUCTOS VENDIDOS</b>	<b>10.339.002.547</b>	<b>14.930.943.282</b>

*[Signature]*  
**OSCAR HUGO DENIS TORRES**  
 Contador Público  
 RUC: 2.998.100-0  
 Pat. Prof.: 35.805  
 Col. de Contadores del Py.: CO-345

*[Signature]*  
**Lic. José Ríos Riveros**  
 SINDICO TITULAR  
 SALLUSTRO & CIA S.A  
 misión de servir

*[Signature]*  
**Laura Yvonne de Sallustro**

*[Signature]*




**BALANCE GENERAL**  
**AL 31 DE MARZO DE 2013 Y 2012**  
**(Expresado en Guaraníes)**

**ACTIVOS Y PASIVOS EN MONEDA EXTRANJERA**

DETALLE	MONEDA EXTRANJERA		MONEDA LOCAL	
	Moneda Monto	Cambio	AL 31/03/2012	AL 31/03/2011
<b>ACTIVO</b>				
<b>Activo Corriente</b>				
Bancos	161.933,29 USD	4.022,43	651.365.325	1.044.146.701
Cuentas a Cobrar	1.245.374,52 USD	4.022,43	5.009.431.830	7.633.404.611
Anticipo a Proveedores	1.960.845,65 USD	4.022,43	7.887.364.382	13.865.676.873
<b>Total Activo Corriente</b>			<b>13.548.161.537</b>	<b>22.543.228.185</b>
<b>Activo No Corriente</b>				
Cuentas a Cobrar	2.089,00 USD	4.022,43	8.402.856	
<b>Total Activo no Corriente</b>			<b>8.402.856</b>	<b>0</b>
<b>Total</b>			<b>13.556.564.393</b>	<b>22.543.228.185</b>
<b>PASIVO</b>				
<b>Pasivo Corriente</b>				
Proveedores Locales	31.013,08 USD	4.028,45	124.934.638	636.583.497
Proveedores del Exterior	1.958.630,22 USD	4.028,45	7.890.243.891	9.610.806.047
Acreedores Varios	0,00 USD	4.028,45	0	136.559.994
Prestamos Financieros	496.347,82 USD	4.028,45	1.999.512.375	1.303.898.220
<b>Total Pasivo Corriente</b>			<b>10.014.690.903</b>	<b>11.687.847.758</b>
<b>Pasivo No Corriente</b>				
Proveedores Locales	0,00 USD	4.028,45	0	49.075.292
<b>Total Pasivo No Corriente</b>			<b>0</b>	<b>49.075.292</b>
<b>Total</b>			<b>10.014.690.903</b>	<b>11.736.923.050</b>

**OSCAR HUGO DENS TORRES**  
 Contador Público  
 RUC: 2.998.100-0  
 Fat. Prof.: 35.805  
 Col. de Contadores del Py.: CO-345

**Lic. José Ríos Riveros**  
 SINDICO TITULAR  
 SALLUSTRO & CIA S.A  
 millón de servir



**BALANCE GENERAL AL 31 DE MARZO DE 2013 y 2012 (Expresado en Guaraníes)**
**INFORMACIÓN REQUERIDA SOBRE COSTOS Y GASTOS**

RUBRO	Costo de Bienes de Cambio	Costo de Bienes de Uso	Costo Otros Activos	Gastos de Administración	Gastos de Ventas	Gastos Financieros	Total Ejercicio Actual	Total Ejercicio Anterior
Descuentos S/Ventas					28.096.796		28.096.796	62.479.213
Gastos de Almacenamiento y Distrib.					355.152.987		355.152.987	369.983.436
Sueldos y Jornales Ventas					565.832.678		565.832.678	1.416.317.816
Honorarios Profesionales Ventas							0	230.040.849
Informes Comerciales							0	1.874.800
Gastos de Seguridad							0	52.369.931
Publicidad de Medios							0	3.396.364
Marketing					179.579.957		179.579.957	217.595.977
Muestras y Matrices					26.853.077		26.853.077	20.185.734
Mercaderías Averiadas					23.734.187		23.734.187	7.553.979
Alquileres Tiendas							0	694.987.067
Gastos Viajes al Exterior					20.063.938		20.063.938	0
E-Comerce					1.200.000		1.200.000	
Otros Gastos Ventas					300.578.831		300.578.831	169.509.260
Gastos de Informática Ventas							0	10.515.479
Gastos Generales Ventas							0	192.847.018
Comisiones Tarjetas de Créditos					23.364.890		23.364.890	211.978.362
Remuneración de Directores				293.000.000			293.000.000	187.454.265
Remuneración Personal Superior				85.500.000			85.500.000	114.000.001
Sueldos y Jornales Administrativos				542.309.971			542.309.971	634.619.381
Honorarios Profesionales Administ.				77.479.099			77.479.099	59.599.092
Gastos de Alquiler Administración				74.572.000			74.572.000	67.700.000
Gastos de Informática Administración				36.240.079			36.240.079	36.525.493
Mantenimiento y Reparación				38.670.372			38.670.372	
Gastos Generales Administración				144.849.023			144.849.023	167.812.245
Gastos Fiscales				23.508.922			23.508.922	22.083.094
Gastos de Seguridad				5.512.554			5.512.554	
Gastos Bancarios				32.343.478			32.343.478	
Depreciación y Amortización				122.797.515			122.797.515	252.528.357
Intereses y Cartas de Credito						509.159.664	509.159.664	877.681.793
Diferencia de Cambio						2.199.619	2.199.619	831.033.625
Costos de Ventas	10.339.002.547						10.339.002.547	14.930.943.282
<b>Totales al 31/03/2013</b>	<b>10.339.002.547</b>	<b>0</b>	<b>0</b>	<b>1.476.783.013</b>	<b>1.524.457.340</b>	<b>511.359.283</b>	<b>13.851.602.183</b>	<b>21.843.615.914</b>
<b>Totales al 31/03/2012</b>	<b>14.930.943.282</b>	<b>0</b>	<b>0</b>	<b>1.542.321.928</b>	<b>3.661.635.285</b>	<b>1.708.715.419</b>		<b>21.843.615.914</b>

OSCAR HUGO DENIS TORRES  
 Contador Público  
 RUC. 2.998.100-0  
 Pat. Prof.: 35.805  
 Col. de Contadores del Py.: CO-345

Lic. José Ríos Riveros  
 SINDICO TITULAR  
 SALLUSTRO & CIA S.A.  
 misión de servir

Paula Yvonne de Sallustro



**BALANCE GENERAL  
AL 31 DE MARZO DE 2013 Y 2012  
(Expresado en Guaraníes)**

**DATOS ESTADISTICOS**

INDICADORES OPERATIVOS	ACUMULADO AL FIN DEL PERIODO	
	AL 31/03/2013	AL 31/03/2012
Volumen de Ventas Totales	13.527.691.512	20.874.038.648
Cantidad de Empleados y Obreros	75	160
Consumo de Energía (en guaraníes)	22.527.636	128.308.876
Cantidad de Sucursales	1	13

**OSCAR HUGO DENIS TORRES**  
Contador Público  
RUC: 2.998.100-0  
Pat. Prof.: 35.805  
Col. de Contadores del Py.: CO-245

**Mic. José Ríos Riveros**  
SINDICO TITULAR  
SALLUSTRO & CIA S.A.  
misión de servir

*Manuela Yume de Sallustro*

*Sallustro*



**BALANCE GENERAL  
AL 31 DE MARZO DE 2013 Y 2012  
(Expresado en Guaraníes)**

**INDICES ECONOMICO - FINANCIEROS**

INDICES	ACUMULADO AL FIN DEL PERIODO	
	AL 31/03/2013	AL 31/03/2011
Liquidez (1)	2,59	1,69
Endeudamiento (2)	1,56	1,59
Rentabilidad (3)	-0,42%	-0,74%

	AL 31/03/2013		AL 31/03/2012	
(1) <u>Activo Corriente</u>	<u>38.248.297.294</u>	2,59	<u>53.233.426.636</u>	1,69
Pasivo Corriente	14.752.672.086		31.500.166.983	
(2) <u>Total de Pasivo</u>	<u>24.919.212.190</u>	1,56	<u>37.773.825.616</u>	1,59
Patrimonio Neto	15.935.547.191		23.793.450.677	
Resultado antes del				
(3) <u>Impuesto a la Renta</u>	<u>-67.347.073</u>	-0,42%	<u>-178.364.951</u>	-0,74%
Patrimonio Neto				
excluido	16.002.894.264		23.971.815.628	
el Resultado del				
Periodo				

*[Signature]*  
**OSCAR HUGO DENIS TORRES**  
 Contador Público  
 RUC: 2.988.100-0  
 Pat. Prof.: 35.805  
 Col. de Contadores del Py.: CO-345

*[Signature]*  
**Lic. José Ríos Riveros**  
 SINDICO TITULAR  
 SALLUSTRO & CIA S.A  
misión de servir

*[Signature]*  
**Francisco de Sallustro**

