


SALLUSTRO & CIA S.A

Por el ejercicio anual N° 37 iniciado el 1º de enero hasta el 30 de junio de 2013, presentado en forma comparativa con el ejercicio anterior.

Denominación:	SALLUSTRO Y CIA. S.A.
Domicilio Legal:	Avda Santa Teresa No. 9999 c/ Madame Lynch Asunción – Paraguay
Sucursales:	Depósito N.S.A. Logística S.A.- Luque
Actividad Principal:	Comercio al por mayor y menor de Calzados y Ropas Importaciones, Representaciones.
Inscripción en el Registro Público de Comercio:	Del Estatuto Social: Anotado bajo el N° 1603, folio 9630 y siguientes en fecha 21 de diciembre de 2012.- De las modificaciones: 1) Anotado bajo el N° 59, folio 745 y sgtes. en fecha 26 de marzo de 2009; 2) Anotado bajo el N° 126, folio 806 y siguiente en fecha 09 de febrero 2007; 3) Anotado bajo en N° 285, folio 2716 y siguiente, el 19 de marzo de 1995; 4) Anotado bajo el N° 1307, Folio 67 y sgtes del 13 de diciembre de 1985; 5) Anotado bajo el No. 193, folio 14 y sgtes, del 16 de marzo de 1977.
Fecha de vencimiento del Estatuto o Contrato Social:	El plazo de duración de la Sociedad fue establecida en Noventa y Nueve (99) años contados a partir del día de su primera inscripción en la Dirección de Registros Públicos




Composición del Capital

Cantidad Acciones	Accionistas	Nº de votos que otorga c/u	Suscripto (miles de Gs.)	Integrado (miles de Gs.)
80.000	Alberto Cayetano Sallustro Marín	5 (cinco)	8.000.000.000	8.000.000.000
40.000	Laura Ivonne Callizo de Sallustro	5 (cinco)	4.000.000.000	4.000.000.000
8.000	Valentina Sallustro Callizo	1 (uno)	800.000.000	800.000.000
8.000	Laura Sallustro Callizo	1 (uno)	800.000.000	800.000.000
8.000	Alejandro Jose Sallustro Callizo	1 (uno)	800.000.000	800.000.000
8.000	Octavio Alberto Sallustro Callizo	1 (uno)	800.000.000	800.000.000
8.000	Juan Pablo Sallustro Callizo	1 (uno)	800.000.000	800.000.000

[Signature]
OSCAR HUGO DENIS TORRES
 Contador Público
 RUC: 2.998.100-0
 Pat. Prof.: 35.865
 Col. de Contadores del Py: CO-345

[Signature]
Lic. José Ríos Riveros
 SINDICO TITULAR
 SALLUSTRO & CIA S.A.
 misión de servir

[Signature]



BALANCE GENERAL AL 30 DE JUNIO DE 2013 Y 30 DE JUNIO DE 2012
(EXPRESADO EN GUARANIES)

ACTIVO	30/06/2013	30/06/2012	PASIVO	30/06/2013	30/06/2012
ACTIVO CORRIENTE			PASIVO CORRIENTE		
Disponibilidades NOTA 3	3.223.929.043	4.229.009.986	Cuentas a Pagar NOTA 8	16.673.016.180	12.707.971.685
Créditos NOTA 4	19.123.067.942	11.752.479.177	Préstamos Financieros NOTA 9	2.715.465.187	8.916.010.838
Inventarios NOTA 5	12.472.783.501	25.610.176.058	Provisiones NOTA 10	290.338.334	559.678.908
Anticipos NOTA 6	12.977.855.618	12.627.677.907	Otros Pasivos NOTA 11	2.011.621.536	2.011.517.900
			Bonos Bursátiles CP NOTA 12	739.287.121	2.296.593.765
			TOTAL PASIVO CORRIENTE	22.429.728.357	26.491.773.096
			PASIVO NO CORRIENTE		
			Cuentas a Pagar NOTA 8	0	374.602.693
			Bonos Bursátiles LP NOTA 12	10.166.540.104	10.857.000.000
			Préstamos Financieros NOTA 9	0	1.841.824.807
			TOTAL PASIVO NO CORRIENTE	10.166.540.104	13.073.427.500
TOTAL ACTIVO CORRIENTE	47.797.636.104	54.219.343.128	TOTAL PASIVO	32.596.268.461	39.565.200.596
ACTIVO NO CORRIENTE			PATRIMONIO NETO		
Créditos NOTA 4	226.067.274	347.687.981	Capital	16.000.000.000	12.000.000.000
Bienes de Uso NOTA 7 - ANEXO A	2.126.145.315	9.279.353.433	Reservas	0	2.901.119.146
Activos Intangibles	19.817.978	0	Resultados Acumulados	2.894.263	8.570.696.482
			Utilidad del Ejercicio	1.570.503.947	809.368.317
TOTAL ACTIVO NO CORRIENTE	2.372.030.567	9.627.041.414	TOTAL PATRIMONIO NETO	17.573.398.210	24.281.183.946
TOTAL ACTIVO	50.169.666.671	63.846.384.542	TOTAL PASIVO Y PATRIMONIO NETO	50.169.666.671	63.846.384.542

OSCAR HUSO DE LOS TORRES
Contador Público
RUC: 2398.100-0
Pat. Prof.: 35.895
Col. de Contadores del Py: CO 345

Lic. José Blas Riveros
SINDICO TITULAR
SALLUSTRO & CIA S.A.
misión de servir

[Handwritten signature]

[Handwritten signature]

SALLUSTRO & CIA S.A


ESTADO DE RESULTADOS

POR LOS PERIODOS AL 30 DE JUNIO DE 2013 Y 30 DE JUNIO 2012 (EXPRESADO EN GUARANIES)

	Ejercicio Finalizado el	
	30/06/2013	30/06/2012
Ventas Netas NOTA 13	36.419.834.970	43.560.619.437
Otros Ingresos No Operativos NOTA 14	1.879.944.772	2.124.941.829
Costo de Mercaderías Vendidas NOTA 15 - ANEXO F	-28.109.608.071	-30.794.569.716
Gastos Administrativos ANEXO H	-2.921.642.738	-3.106.512.814
Gastos Financieros ANEXO H	-2.293.490.061	-3.432.954.270
Gastos de Ventas ANEXO H	-3.374.841.690	-7.542.156.150
Resultado Antes de Gtos. No Operativos	1.600.197.182	809.368.317
Perdida en Vta. de Bienes de Uso ANEXO H	-29.693.234	0
Resultado Operativo	1.570.503.948	809.368.317
Reserva Legal	0	0
Resultado antes del Impuesto a la Renta	1.570.503.948	809.368.317
Impuesto a la Renta	0	0
Resultado del Ejercicio	1.570.503.948	809.368.317

OSCAR HUGO DEBIS TORRES
 Contador Público
 RUC: 2.898.100-0
 Pat. Prof.: 35.605
 Col. de Contadores del Fy: CO 345

Lic. José Ríos Riveros
 SINDICO TITULAR
 SALLUSTRO & CIA S.A
 misión de servir




SALLUSTRO & CIA S.A

ESTADO DE FLUJOS DE EFECTIVO POR LOS EJERCICIOS CERRADOS AL 30 DE JUNIO DEL 2013 Y 2012 (Expresado en Guaranies)

	30/06/13	30/06/12
Flujo de efectivo por las actividades operativas		
Ventas Netas (cobro neto)	29.311.461.926	46.021.066.618
Costo de ventas (pago neto)	-28.109.608.071	-30.794.569.716
Pago a Proveedores	13.077.622.794	-428.729.659
Efectivo pagado a empleados	-1.376.701.846	-4.191.202.895
Efectivo generado (usado) por otras actividades	-4.684.013.078	-4.653.490.251
Total de efectivo de las actividades operativas antes de cambios en los activos de operaciones	8.218.761.726	5.953.074.097
Retencion de Impuestos	0	0
Efectivo Neto de actividades de operación antes de impuestos	8.218.761.726	5.953.074.097
Impuesto a la Renta	-55.953.754	-16.550.413
Efectivo Neto de actividades de operación	8.162.807.972	5.936.523.684
Flujo de efectivo por actividades de inversión		
Venta de propiedad, planta y equipo	0	
Compra de propiedad, planta y equipo	5.358.079.877	-1.394.466.366
Efectivo Neto por (o usado) en actividades de inversión	5.358.079.877	-1.394.466.366
Flujo de efectivo por actividades de financiamiento		
Préstamos a largo plazo y Bonos	-7.751.067.912	-1.941.232.350
Dividendos Pagados	-10.613.738.087	-500.000.000
Intereses Pagados	-1.028.317.380	-1.867.128.293
Efectivo neto en actividades financieras	-15.416.725.297	-4.308.360.643
Efectos de las ganancias o pérdidas en el tipo de cambio	-23.601.919	-1.565.825.976
Aumento neto de efectivos y sus equivalentes	-1.895.837.448	-1.332.129.301
Efectivo y su equivalente al comienzo del ejercicio	5.119.766.491	5.561.139.285
Efectivo y su equivalente al final del ejercicio	3.223.929.043	4.229.009.985

OSCAR HUGO ACENOS TORRES
Contador Público
RUC: 26.956.100-0
Pat. Prof.: 35.805
Col. de Contadores del Py.: CO-345

Lic. José Ríos Riveros
SINDICO TITULAR
SALLUSTRO & CIA S.A
misión de servir



ESTADO DE VARIACION DEL PATRIMONIO NETO
POR LOS PERIODOS AL 30 DE JUNIO DE 2013 y 30 DE JUNIO 2012
 (Expresado en Guaraníes)


CUENTAS	CAPITAL	RESERVAS		RESULTADOS			PATRIMONIO NETO	
	Integrado	Legal	Revalúo	Acumulados	A Distribuir	Del Ejercicio	30/06/2013	30/06/2012
SALDO AL 30/06/2012	12.000.000.000	794.950.025	2.106.169.121	8.570.696.482		809.368.317		24.281.183.946
Movimientos Subsecuentes								
Transf. a Resultados Acumulados				-8.567.802.219		-809.368.317		
Reserva de Revalúo			-2.106.169.121					
Distribución de Utilidades								
Reserva Legal		-794.950.025						
Capitalización de Resultados	4.000.000.000							
Resultado del Ejercicio						1.570.503.947		
SALDO AL 30/06/2013	16.000.000.000	0	0	2.894.263	0	1.570.503.947	17.573.398.210	0
SALDO AL 30/06/2012	12.000.000.000	794.950.025	2.106.169.121	8.570.696.482	0	809.368.317	0	24.281.183.946

[Signature]
OSCAR HUGO DEJES TORRES
 Contador Público
 RUC: 2.358.100-0
 Pat. Prof.: 35.803
 Col. de Contadores del Py: CO-345

[Signature]
Lic. José Ríos Riveros
 SINDICO TITULAR
 SALLUSTRO & CIA S.A
 misión de servir

[Signature]

[Signature]



SALLUSTRO & CIA S.A

NOTAS A LOS ESTADOS CONTABLES AL 30 DE JUNIO DE 2012 (Comparativa con el Ejercicio 2012)



NOTA 1 - EL ENTE


SALLUSTRO Y CIA. S.R.L., fue constituida por escritura pública No. 34 de fecha 07 de marzo de 1977, protocolizada por el Escribano Ángel Albrech Azarini, inscrita en el Registro Público de Comercio con el No. 193, folio 14 y siguientes del libro seccional respectivo, el 16 marzo de 1977. Posteriormente sus estatutos sociales, fueron modificados sucesivamente, como consta en la Escritura pública No 60, de fecha 13 de diciembre de 1.985, protocolizada por la Escribana Rosa Maria Beatriz Ruiz de Prieto. Luego modificada por Escritura No. 49 fecha 26 de abril de 1.995, pasada ante Escribano Publico Arsenio Ocampos, inscrita en el Registro Público de Comercio, Con el No. 286, folio 2716 y sgtes, Luego Modificada por Escritura 103 del 16 de Noviembre de 2006 ante Escribano Publico Arsenio Ocampos, inscrita en el Registro Público de Comercio, Con el No. 126, folio 806 y sgtes, Luego Modificada el 23 de Marzo de 2009, ante Escribana Ana María Mendoza de Acha, Inscripta en el el Registro Público de Comercio con el No. 59, folio 745 y sigtes, de fecha 26 de Marzo de 2009 y transformada en SALLUSTRO Y CIA S.A., modificada totalmente por Escritura Nº 31 del 11 de diciembre de 2012, ante la escribana Ana Maria Mendoza de Acha, inscrita en el Registro Publico de Comercio con el Nº 1603, folio 9630 y sgtes. De fecha 21 de diciembre de 2012.

El plazo de duración de la Sociedad fue establecida en Noventa y Nueve (99) años y tiene por objeto la importación, exportación, representación de productos elaborados semi-elaborados Frutos del país y/o extranjero, materias primas, bienes en general, muebles e inmuebles Asimismo, la sociedad podrá recibir mandatos, representaciones, comisiones y consignaciones, comercializar y distribuir todo tipo de bienes, frutos o mercaderías, prestar todo tipo de servicios dedicarse a la instalación y explotación de industrias, a construcciones en general, administración de negocios y empresas, desarrollo de nuevos productos, marketing, relaciones públicas y publicidad, selección y entrenamiento de personal, servicios de correspondencias, suministro de informaciones económicas, realización de estudios o análisis económicos y financieros, estudio De mercado y factibilidad. Podrá también dedicarse a cualquier otro género de actividad mercantil Admitida por ley.



El nuevo Capital Social autorizado queda fijado en la suma de Diez y seis mil millones de Guaraníes (Gs. 16.000.000.000), dividido en ciento sesenta mil(160.000), acciones de guaraníes cien mil(Gs. 100.000), c/u, suscriptas e integradas en su totalidad por los accionistas. Estos valores de las cuentas del PATRIMONIO NETO fueron realizados e integrados para la escisión en fecha 02 de enero de 2013, conforme sobre la base del Balance de cierre al 31 de diciembre de 2012.

El funcionamiento y las operaciones de la Sociedad se rigen por sus Estatutos Sociales, El Código Civil, las Leyes 125/91, 2421/04, sus Decretos y Resoluciones reglamentarias y la Ley 1034 del Comerciante.

La Empresa fue Inscripta según Resolución Nº 1.228/09 del 26 Octubre del 2009 en la Comisión Nacional de Valores


OSCAR HUGO DENIS TORRES
Contador Público
RUC: 2.998.100-0
Pat. Prof.: 35.808
Col. de Contadores del P.y. CO-045


Lic. José Ríos Rivera
SINDICO TITULAR
SALLUSTRO & CIA S.A
misión de servir

NOTAS A LOS ESTADOS CONTABLES AL 30 DE JUNIO DE 2013 (Comparativa con el Ejercicio 2012)

NOTA 2 - RESUMEN DE LAS PRINCIPALES POLITICAS CONTABLES

A continuación se resumen las políticas de contabilidad más significativas aplicadas por la Sociedad:

a) Ajustes por inflación de la moneda de cuenta.

Los Estados Contables se han preparado sobre la base de costos históricos (excepto por el Revalúo de los Activos Fijos) y no reconocen en forma integral los efectos de la inflación sobre la situación Patrimonial y Financiera de la Sociedad, en los resultados de las operaciones y en sus flujos de efectivo, en atención a que la corrección monetaria no constituye una práctica contable aceptada en el Paraguay.

b) Moneda Extranjera

Los Activos y Pasivos en moneda extranjera se calculan al tipo de cambio comprador y vendedor respectivamente vigentes a la fecha de cierre, de conformidad con los principios de contabilidad generalmente aceptados.

c) Bienes de Cambio-Inventarios

La incorporación de los mercaderías se registran por su precio de adquisición más todos los gastos necesarios para su puesta en condiciones de venta. El método de valuación de inventarios es el de costo promedio ponderado para todos los casos.

d) Propiedades, Planta y Equipos.

Los bienes de uso están registrados de acuerdo a los siguientes criterios:


d.1, Los activos fijos con existencia al 01 de enero de cada año, son revaluados anualmente de acuerdo a lo establecido en el art 12 de la ley 125/91, mediante la aplicación de los coeficientes de actualización suministrados por el Ministerio de Hacienda, para el efecto.

Las altas del ejercicio son revaluadas a partir del siguiente año de su incorporación al patrimonio. El monto neto del revalúo se halla registrado en la cuenta "Reserva de Revalúo" del Patrimonio Neto de La Sociedad.


d.2, Las depreciaciones son computadas a partir del año siguiente de la incorporación al activo de la sociedad, mediante cargos anuales a resultados o al costo del producto en aquellos afectados directamente a la producción sobre la base del sistema lineal, por los años estimados de vida útil.


e) Reconocimiento de Ingresos y Egresos

Los ingresos y egresos se reconocen sobre la base de lo devengado. Bajo tal base los efectos de las transacciones y otros eventos son reconocidos cuando ocurren y no cuando se pagan o cobran


OSCAR HUGO DENIS TORRES
Contador Público
RUC: 2.998.100-0
Pat. Prof.: 35.808
Col. de Contadores del Paraguay


Lic. José Ríos Riveros
SINDICO TITULAR
SALLUSTRO & CIA S.A.
misión de servir





NOTAS A LOS ESTADOS CONTABLES AL 30 DE JUNIO DE 2013 (Comparativa con el Ejercicio 2012)

NOTA 3 – DISPONIBILIDADES

Los saldos al 30 de junio de 2013, y 2012, están compuestos por fondos disponibles en poder de la sociedad, como en Bancos de Plaza, en cuentas corrientes y cajas de ahorros, en guaraníes y dolares estadounidenses. Su composición se detalla en el siguiente cuadro:

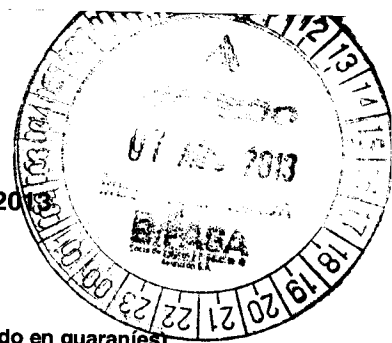
	(Expresado en USD)	(Expresado en guaraníes)	
		30/06/2013	30/06/2012
Fondo Fijo		14.947.195	150.044.666
Recaudaciones a Depositatar		70.948.851	313.087.902
<u>Bancos – Moneda Local</u>			
ITAU S.A. Cta. 30000687/6		34.332.300	492.636.952
Banco Regional Cta. 16107000905		820.535.557	1.152.704.594
Sudameris Bank S.A. Cta. 30195		22.577.651	22.577.651
B.B.V.A. Cta. 212101000012133		11.799.256	66.744.073
HSBC Bank Cta. 98507/002		112.876.312	77.110.497
Banco Amambay S.A. Cta. 1-1300538/9		17.708.921	13.682.953
Banco Continental S.A. Cta. 01-00457883		34.923.837	66.557.929
Banco Integración S.A. Cta. 3-13-00560/0		0	130.374.233
Banco Nacional de Fomento Cta. 819786/8		14.151.642	11.931.820
Banco Visión S.A. Cta. 900017367		38.105.377	81.769.232
Banco Familiar Cta. Cte. 22-901969		19.826.116	810.065.285
Citibank NA Cta. 0196851011		315.538.822	25.864.290
Banco de la Nacion Argentina Cta. 571550		23.361.941	160.040.650
Banco aAtlas S.A. Gs.		138.638.087	0
<u>Bancos – Moneda Extranjera</u>			
Itau S.A. Cta. 35000032/5	8.056,50	36.067.501	23.736.825
Banco Regional Cta. 1611117030	0,00	0	232.670.902
Banco Sudameris SAECA Cta. 30195	6.795,05	30.420.216	30.775.393
B.B.V.A. Cta. 21-215500-01131	11.389,94	50.990.711	44.330.416
Banco HSBC BANK Cta. 001-063767-020	55.119,99	246.762.274	37.030.746
Banco Continental Cta. 44-008843980-04	19.213,87	86.017.038	29.519.431
Banco Visión S.A. Cta. 900063273	5.676,35	25.411.997	49.631.806
Banco Familiar Cta. Cte. 22-1684423	195.847,16	876.772.483	22.580.096
Citibank NA Cta. 0196851038	22.863,29	102.354.834	103.549.898
Banco de la Nacion Argentina Cta. 571542	17.615,21	78.860.124	79.991.746
Total	342.577,36	3.223.929.043	4.229.009.986

(*) Saldos en dólares actualizados al TC 4,476,82

OSCAR HUGO DEBIS TORRES
Contador Público
RUC: 2.538.100-0
Pat. Prof.: 35.895
Col. de Contadores del Fy: 00-345

Lic. José Ríos-Riveros
SINDICO TITULAR
SALLUSTRO & CIA S.A.
misión de servir

NOTAS A LOS ESTADOS CONTABLES AL 30 DE JUNIO DE 2013 (Comparativa con el Ejercicio 2012)



NOTA 4 – CREDITOS

	(Expresado en guaraníes)	
	30/06/2013	30/06/2012
CREDITOS CORRIENTES	19.123.067.942	11.752.479.177
CREDITOS NO CORRIENTES	226.067.274	347.687.981
TOTAL CREDITOS	19.349.135.216	12.100.167.158

Al 30 de junio de 2013 el total de Créditos, observa un aumento del 59,91 %.-

CREDITOS	(Expresado en USD)	(Expresado en guaraníes)	
	30/06/2013	30/06/2013	30/06/2012
Cientes			
Factura Corriente ML		9.465.451.197	676.474.603
Factura Corriente ME	1.122.661,49	5.025.953.412	7.544.673.569
Pagare Corriente ML		40.875.482	24.956.827
Pagare Corriente ME	7.018,38	31.420.024	4.523.112
Cheque Corriente a Depos. ML		3.909.602.079	2.557.658.492
Cheque Corriente a Depos. ME	8.298,77	37.152.100	598.311.811
Cheque Vale y Cupones		0	41.622.592
Menos: Previsión p/Incobrables		-10.138.080	-10.138.080
Tarjetas de Créditos		1.467.506	130.733.681
Deudores Varios		518.622.076	30.299.847
Cuentas a Cobrar a Directores y Funcionarios		93.275.858	97.961.675
Prestamos a Terceros		9.368.709	
OTROS CREDITOS			
Retenciones Computables Imp. A la Renta		17.580	51.910.541
Impuesto al Valor Agregado		0	3.490.507
TOTAL CREDITOS CORRIENTES	1.137.978,64	19.123.067.942	11.752.479.177

CREDITOS			
Cheques Rechazados	0,00	226.067.274	258.279.787
Cheques Rechazados ME	0,00	0	4.529.090
Garantía de Alquiler	0,00	0	84.879.104
TOTAL CREDITOS NO CORRIENTES	0,00	226.067.274	347.687.981

(*) Saldos en dólares actualizados al TC 4.476,82

NOTA 5 – INVENTARIOS

El saldo de mercaderías y materia prima al 30 de junio de 2013 y 2012 es la siguiente:

	(Expresado en guaraníes)	
	30/06/2013	30/06/2012
MERCADERIAS-PROD. TERMINADOS	11.943.341.787	25.136.868.729
MATERIA PRIMA-MATERIALES	529.441.714	473.307.329
	12.472.783.501	25.610.176.058

Al 30 de junio de 2013, se observa un disminución del 51,30%


OSCAR HUIA DE MS TORRES
Contador Público
RUC/2.998.190-0
Pat. Prof.: 35.805
Col. de Contadores del Py: CO-345

Lic. José Ríos Riveros
SINDICO TITULAR
SALLUSTRO & CIA S.A
misión de servir


NOTAS A LOS ESTADOS CONTABLES AL 30 DE JUNIO DE 2013 (Comparativa con el Ejercicio 2012)



NOTA 6 – ANTICIPOS	(Expresado en USD)	(Expresado en guaraníes)		(Expresado en USD)
	30/06/2013	30/06/2013	30/06/2012	30/06/2012
ACE GROUP S.A.	0,00	0	5.759.982	1.271,77
AGENCIA CACAVELO			0	113.026.875
AGENCIA FERNANDO DOMINGUEZ		325.609.627	11.000.000	
AGENCIA SALLUSTRO		796.640.094	80.970.849	
ALBERTA GROUP OF COMPANIES	2.537,00	11.357.692	0	0,00
ALBERTO SALLUSTRO		93.200.000	0	
ALPARGATAS CALZADOS DEL URUGUAY	643.192,30	2.879.456.153	0	0,00
AMERICA TRANSPORTE	0,00	0	11.907.671	2.629,15
ANTICIPO IMPUESTO A LA RENTA		82.268.728	226.793.727	
ARA VERA	189,54	848.547	20.921.447	4.619,35
AURORA WORLD, INC	1.012,96	4.534.840	4.587.787	1.012,96
BARTHOLO S.R.L.	7.804,53	34.939.478	28.725.852	6.342,52
BOSS CORPORATION	19.778,40	88.544.337	722.652.542	159.558,00
CALCADOS HOFFLLES LTDA	0,00		16.027.544	3.538,80
CALZADOS BOTTERO LTDA.	3.536,73	15.833.285	16.020.297	3.537,20
CALZADOS CATAMARCA S.A.	0,00		178.446	39,40
CALZADOS MASIERO LTDA	5.171,88	23.153.576	23.423.910	5.171,88
COMISION EXTERIOR ALPARGATAS			452.829.542	99.982,46
COMISION EXTERIOR HUSP PUPPIES			91.143.744	20.124,07
COMISION HANA INTERNACIONAL LTD.			113.381.504	25.034,06
CRAFTSMAN_(PVT) LIMITED	68.015,00	304.490.912	0	0,00
DALPONTE	64.485,50	288.689.976	0	0,00
DURUS INDUSTRIES LTD.	0,00		53.628.955	11.841,00
FLETES TEYU' I E HIJOS S.R.L.	18,84	84.323	0	0,00
FUJIAN JINJIANG FOOTWEAR CO LTD.	0,00		832.000.627	183.701,50
HIGH HOPE INTL GROUP JIANGSU NATIVE IMP & EXP	459.290,40	2.056.160.449	1.182.831.637	261.163,20
ID ARGENTINA S.A.	630.990,34	2.824.830.174	40	802.030,77
INDUSTRIA DE CALCADOS WIRTH LTDA.	145.250,40	650.259.896	0	0,00
JOHNSON FIREARMS, IN	0,00		20.474.793	4.520,73
JOSEMA - TRANSPORTES INTERNACIONALES	0,00		60.588.409	13.377,61
KNESEK GUNS, INC	15.726,00	70.402.471	0	0,00
LEE BROTHERS HAT CORP	8.832,50	39.541.513	0	0,00
LOBRAUS PUERTO LIBRE SA	3.410,46	15.268.008	67.175.184	14.831,94
MARISOL	0,00		31.284.689	6.907,50


OSCAR HUGO DENIS TORRES
 Contador Público
 RUC: 2.998.100-0
 Pat. Prof.: 35.605
 Col. de Contadores del P. (20.045)


Lic. José Ríos Riveros
 SINDICO TITULAR
 SALLUSTRO & CIA S.A
misión de servir





SALLUSTRO & CIA S.A

NAVICON URUGUAY	9.895,03	44.298.260	88.328.828	19.502,56
NOVIS CORP. INTERNATIONAL	64.327,35	287.981.967	0	0,00
NUESTRA SEÑORA DE LA ASUNCION		1.911	0	
PAQUETA CALCADOS LTDA	0,00		47.567.402	10.502,64
PLASTENE INDIA LIMITED	62.775,55	281.034.838	0	0,00
POND'S EXPORT LIMITED	19.792,08	88.605.580	0	0,00
QUANZHOU PEAK SHOES CO., LTD	0,00		117.254.968	25.889,30
SHISHI CHALLENGE WOLVES SPRORTS CO LTD	0,00		116.595.262	25.743,64
SHUANGCHI INDUSTRIAL CO LTD.	0,00		273.269.304	60.336,47
SINOSUN IMPORT & EXPORT CO., LTD	0,00		214.691.909	47.402,88
TAI TING FAR EAST LTD	2.072,70	9.279.105	73.311.474	16.186,80
TERRATRANS	420,30	1.881.620	2.027.565	447,68
TOP SHOES IND. DE CALZADOS S/A	16.571,10	74.185.832	0	0,00
TRANSPORTE PARAGUAY EXPRESS S.A.	4.509,98	20.190.350	0	0,00
UNITED CARGO PARAGUAY S.R.L.	40,89	183.065	0	0,00
URUFORUS SA	97.690,38	437.342.247	592.656.608	130.855,56
VIA UNO S/A CALZADOS E ACCESORIOS	16.503,56	73.883.467		
VIVIANA AGUADE			5.816.701	
WOLVERINE WORLD WIDE INC	0,00		103.597.907	22.873,89
XIAMEN UNIBEST IMPORT AND EXPORT CO., LTD.	145.583,64	651.751.751	2.142.451.603	473.042,40
XIAMEN ZHONLONG	5.264,02	23.566.070	23.841.220	5.264,02
ZEN DISTRIBUTORS GROUP	4.000,00	17.907.280	0	0,00
GTOS. PAGADOS POR ADELANTADO	0,00	359.648.195	1.006.461.604	
	2.528.689,35	12.977.855.618	12.627.677.907	2.469.283,71

(*) Saldos en dólares actualizados al TC 4.476,82.-

Al 30 de junio de 2013 el total de este rubro, observa un aumento del 2,77 %

NOTA 7 – PROPIEDAD, PLANTA Y EQUIPO

	30/06/2013	30/06/2012
Bienes en operación	4.943.429.782	13.979.217.081
Depreciación Acumulada	-2.817.284.467	-4.699.863.648
Bienes Fuera de Operación	0	0
	2.126.145.315	9.279.353.433

Al 30 de junio de 2013 el total de este rubro, observa una disminución del 77,09 %

OSCAR HUGO DEUS TORRES
Contador Público
RUC: 7.999.100-0
Pat. Prof.: 35.805
Col. de Contadores del P. 20.845

Lc. José Ríos Riveros
SINDICO TITULAR
SALLUSTRO & CIA S.A
misión de servir




SALLUSTRO & CIA S.A

NOTAS A LOS ESTADOS CONTABLES AL 30 DE JUNIO DE 2013
(Comparativa con el Ejercicio 2012)

NOTA 8 – CUENTAS A PAGAR

(Expresado en guaraníes)

	30/06/2013	30/06/2012
8.1 CORRIENTE		
Proveedores Locales	2.658.360.731	2.588.171.696
Proveedores del Exterior	14.014.655.450	9.971.862.710
Acreeedores Varios	0	147.937.279
Sub Total-Corriente	16.673.016.180	12.707.971.685
8.2 NO CORRIENTE		
Proveedores Locales	0	374.602.693
Sub Total-No Corriente	0	374.602.693
Total Cuentas a Pagar	16.673.016.180	13.082.574.378



Al 30 de junio de 2013, se observa un incremento del 27,44 %.-

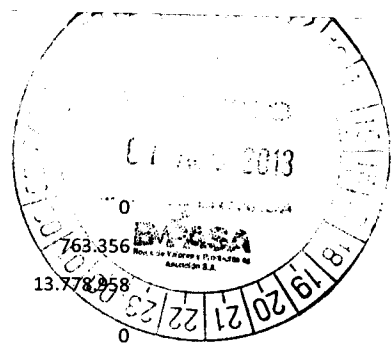
DETALLE DE CUENTAS A PAGAR AL 30 DE JUNIO 2013 / 2012

PROVEEDOR	BIEN/SERVICIO	Saldo USD	Saldo GS	Saldo GS	Saldo USD
		30/06/2013	30/06/2013	30/06/2012	30/06/2012
PROVEEDORES LOCALES					
AC GROUP WORLDWIDE PARAGUAY S.R.L.	SERVICIO	7.882,62	35.334.238	0	
AGENCIA CACAVELO	SERVICIO		2.424	0	
AGENCIA FERNANDO DOMINGUEZ	SERVICIO		323.347.727	0	
AGENCIA SALLUSTRO	SERVICIO		726.728.948	0	
ANA MARIA YASYCHYN	CONFECIONES		68.234.000	73.090.999	
ANDE	SERVICIO		0	847.000	
ARTES GRAFICAS ZAMPHIROPOLOS S.A.	PUBLICIDAD		1.100.000	0	
ASEGURADORA DEL SUR S.A	SERVICIO		12.085.429	0	
AZAR INTERNACIONAL S.A.	SERVICIO		2.214.000	0	
BANCARD S.A.	SERVICIO		0	110.157.754	
BARTHOLO TRANSPORTES Y REPRESENTACIONES S.R.L	SERVICIO	10.639,51	47.692.136	0	
BEPSA DEL PARAGUAY	SERVICIO		0	15.051.400	
CADIEM - CASA DE BOLSA	SERVICIO		0	48.922.500	
CAMSA	TEJIDOS	0,00	0	3.023.788	666,26
CARLOS MARIA ORUE GUSMAO	SERVICIO		1.200.000	0	
CENTRAL DE VENTAS MULTIMEDIOS	PUBLICIDAD		410.664.603	0	
CESAR A TROCHE - BORDADOS	CONFECIONES		0	2.806.000	
COMPU EASY S.R.L.	EQUIP.INFORMAT.	638,00	2.859.867	0	
COMPUTEC S.A	EQUIP.INFORMAT.	54,00	242.058	0	
CONDOR S.A.C.I	RODADO	34.452,00	154.432.813	0	
CONFECIONES RICH	SERV. CONF.		0	12.150.000	

OSCAR HUGO DEJES TORRES
Contador Público
RUC: 2.938.100-0
Pat. Prop.: 35.805
Col. de Contadores del Par. 20.045

Lic. José Ríos Riveros
SÍNDICO TITULAR
SALLUSTRO & CIA S.A
misión de servir

SALLUSTRO & CIA S.A




DHL PARAGUAY S.R.L	SERVICIO	5.681.470		
DIAZ E HIJOS SA.	ALQUILER	0		
DIPP S.A.	MERCADERIAS	0		
DIRECCION GENERAL DE GRANDES CONTRIBUYENTES	TRIBUTARIAS	147.149.872		
DISTRIBUIDORA SAN ANTONIO S.R.L	MERCADERIAS	36.000		
ECOMAC S.R.L.	IMPRESOS	1.050.035		
EDITORIAL AZETA	PUBLICIDAD	7.814.600	2.515.200	
EDITORIAL EL PAIS	PUBLICIDAD	1.498.000	552.750	
EGASA S.A.	MARKETING	2.117.280	0	
ELECTROPAR S.A.	MAT ELECTRIC	173.300	11.122.731	
EMPREDIMIENTOS PUBLICITARIOS	MARKETING	6.802.000	0	
ENERGIAS DEL SUR	SERVICIOS	0	40.106	
ESTUDIO JURIDICO ABENTE STEWART	SERVICIOS	1.479.242	0	
EXELISIS SA	SERVICIOS	0,00	0	42.375.561
FAST S.A.	TEJIDOS	13.113.450	0	
GAROTA ACCESORIOS	MERCADERIAS	0,00	0	16.897.524
GARZIA GROUP S.A	MERCADERIAS	500,00	2.241.275	0
GESTION EMPRESARIAL	SERVICIOS		4.400.000	0
GRAFICA Y EDITORIAL INTERSUDAMERICANA S.A	MARKETING		4.000.000	0
GRUPO 3S S.A	SERVICIOS		50.000.000	0
GRUPO INVENTIVA S.A.C.I.	SERVICIOS		4.105.200	0
HOLA PARAGUAY S.A.	SERVICIOS		117.541	0
HOUSTON PRODUCCIONES SRL	SERVICIOS	0,00	0	9.680.000
HUGO ADOLFO MARECO BLANCO	FLETES		3.740.000	0
INFORMCONF S.A	SERVICIOS		539.440	0
INNOVARE S.A.E.C.A	MERCADERIAS		7.756.901	0
INPLAST S.A.	BOLSAS	0,00	0	108.007
J.A. MERCHANDISING	TEJIDOS	0,00	0	6.123.600
J.FLEISCHMAN Y CIA. S.R.L.	SERVICIOS	265,79	1.191.417	0
JGA CONFECCIONES DE FACUNDO AYALA	CONFECCIONES		20.908.800	0
JJM CONFECCIONES Y BORDADOS	CONFECCIONES		14.850.000	0
KEMSA S.A.	MERCADERIAS	0,00	0	216.552.596
LATIN AMERICA S.R.L.	MERCADERIAS	0,00	0	58.316.666
LIC. MERCEDES G. VALLORY PEREZ	SERVICIOS		1.430.000	0
LOCKERS RECORDS MANAGEMENT S.A.	SERVICIOS		1.456.400	0
M.V & A.S.A	MARKETING		3.880.300	0
MARIA ALEJANDRA CONFECCIONES	CONFECCIONES		0	4.648.000
MARIA ROSA CABRERA	CONFECCIONES		2.530.000	0
MARIA ZULEMA PANIAGUA	CONFECCIONES		2.557.500	0
MARSEG S.R.L	MERCADERIAS		281.692.280	0
MULTITRACK S.R.L.	MUEBLES	0,00	0	126.700.000
NAVICOM URUGUAY S.A	FLETES	5.835,00	26.155.679	
NETLOGIC S.R.L.	EQUIP.INFORMAT.		3.727.689	
NIDIA TEXTIL S.A.	TEJIDOS	0,00	0	22.440.466
NOS S.R.L.	MARKETING		2.000.000	

OSCAR HUGO DEZIS TORRES
 Contador Público
 RUC/ 2.396.100-0
 Pat. Prof.: 35.803
 Col. de Contadores del Pn: 00.245

Lic. José Ríos Riveros
 SINDICO TITULAR
 SALLUSTRO & CIA S.A
 misión de servir

[Handwritten signatures and stamps]

SALLUSTRO & CIA S.A



NSA LOGISTICA S.A.	ALQUILER	0,00	16.800.000	39.797.150	
OPTIMA S.R.L.	MERCADERIAS	0,00	0	230.292.481	
OSCAR E. VALDEZ LOPEZ	SERVICIOS		1.920.000	0	
OSMAR CARLOS CLEMOTTE	SERVICIOS		3.300.000	0	
OTROS PROVEEDORES	VARIOS		49.643.130	415.139.773	
PAMAQ S.A	SERVICIOS		328.000	0	
PENTA S.A.	ALQUILER	0,00	0	95.104.967	16.449,29
PLASTICOS PARAGUAYOS S.A.	BOLSAS		13.608.000	0	
POLITEX IMPORTACIONES S.A.	TELAS		32.639.945	0	
PROBIEN SACI	SERVICIOS	0,00	0	941.601	
PROVIDENCIA S.A.-WOOD	MERCADERIAS	0,00	0	8.911.400	
PROYCON	EQUIP.INFORMAT.		2.643.000	0	
PUBLICITARIA SANTA HELENA	MARKETING		798.363	0	
QUATTRO IDEAS LEVEL SRL	MARKETING		5.200.000	0	
RACKS EQUIPMENT GROUP	MUEBLES	0,00	0	438.932.310	96.714,14
RADIO 1 DE MARZO	PUBLICIDAD		17.245.800	2.984.850	
REYCA CONF DE DIOSNEL RUIZ DIAZ	CONFECCIONES		7.923.000	7.788.000	
SAGO TEJIDOS	TEJIDOS		49.705.565	19.575.008	
SAVEIRO S.R.L.	MARKETING		4.000.000	0	
SHOPPING CENTER SA	ALQUILER	0,00	0	118.658.173	22.000,00
TECNOMODA DE ZULEMA PANIAGUA	PUBLICIDAD	0,00	0	14.850.000	
TECNOPRINT - INDUSTRIAS GRAFICAS	MERCADERIAS		1.346.000	0	
TELEFONICA CELULAR DEL PARAGUAY S.A. (TIGO)	SERVICIOS		18.238.013	20.556.189	
TOP TENIS S.R.L.	MERCADERIAS	0,00	0	9.853.837	2.171,19
TRADIMEX S.R.L	MARKETING		3.000.000	0	
UNO D S.A.	MERCADERIAS	0,00	0	178.315.261	
VENUS COMUNICACIONES S.A.	MARKETING		17.688.000	0	
ZAVIDORO CORPORATION	MERCADERIAS	0,00	0	187.805.736	41.381,03
SUB-TOTAL PROVEED. LOCALES			60.266,92	2.658.360.731	2.588.171.696
					227.097,01

PROVEEDOR	BIEN/SERVICIO	30/06/2013		30/06/2012	
		USD	GUARANIES	GUARANIES	USD
PROVEEDORES DEL EXTERIOR					
ACRUX CALCADOS LTDA - SAPATOTERAPIA	MERCADERIAS	65.732,16	294.647.694		
ALPARGATAS CALZADOS DEL URUGUAY	MERCADERIAS	450.234,62	2.018.199.196		
ALPARGATAS CALZADOS S.A.(ARG)	MERCADERIAS	93.106,88	417.356.245	377.871.281	83.259,99
AURORA WORLD, INC	MERCADERIAS	1.012,96	4.540.644	4.597.268	1.012,96
BOSS CORPORATION	MERCADERIAS	0,00	0	137.459.059	30.287,67
CALZADOS ANIGER NORDESTE LTDA	MERCADERIAS	863,76	3.871.847		
CALZADOS HOFFLLES LTDA	MERCADERIAS	0,00	0	16.060.667	3.538,80
CALZADOS MASIERO LTDA	MERCADERIAS	5.171,88	23.183.211	23.472.330	5.171,88
CALZADOS BOTTERO LTDA.	MERCADERIAS	116.298,51	521.313.886	21.067.848	4.642,08
CALZADOS CATAMARCA S.A.	MERCADERIAS	0,00	0	848.421.201	186.940,74
CIA HERING(BRA)	MERCADERIAS	709.665,48	3.181.110.997	2.373.358.873	522.944,81

OSCAR HUGO DENIS TORRES
 Contador Publico
 RUC: 2.598.100-0
 Pat. Prof.: 35.005
 Col. de Contadores del Py.: CO-345

Lic. José Ríos Riveros
 SINDICO TITULAR
 SALLUSTRO & CIA S.A
 misión de servir

[Handwritten signature]

[Handwritten signature]

SALLUSTRO & CIA S.A

CRAFTSMAN_(PVT) LIMITED	MERCADERIAS	32.745,00	146.781.100		
DALPONTE Y CIA S.A.(BRA)	MERCADERIAS	62.340,29	279.443.467	351.681.345	77.489,31
DURUS INDUSTRIES LTD	MERCADERIAS	0,00		34.930.861	7.696,65
FORUS S.A.	MERCADERIAS	1.905,62	8.542.037	17.093.411	3.766,35
FUJIAN JINJIANG FOOTWEAR CO. LTD.	MERCADERIAS	0,00	0	423.165.078	93.240,00
GRUTTER-T, INC	MERCADERIAS	6.850,00	30.705.468	0	0,00
HIGH HOPE INTL GROUP JIANGSU NATIVE IMP & EXP	MERCADERIAS	244.524,60	1.096.093.748	829.693.288	182.814,24
ID ARGENTINA S.A.	MERCADERIAS	631.385,34	2.830.216.342	2.800.362.390	617.030,57
INDUSTRIA DE CALCADOS WIRTH LTDA.	MERCADERIAS	108.943,68	488.345.493		
INDUSTRIA WEST COAST(BRA)	MERCADERIAS	182.816,18	819.482.668	517.871.102	114.107,48
JOHNSON FIREARMS, IN	MERCADERIAS	0,00	0	17.668.186	3.893,00
MARISOL S.A	MERCADERIAS	153.261,80	687.003.682	0	0,00
NEW STAR CORPORATION	MERCADERIAS	10.738,29	48.134.922	0	0,00
NOVIS CORP. INTERNACIONAL	MERCADERIAS	64.327,35	288.350.563		
PLASTENE INDIA LIMITED	MERCADERIAS	1.098,24	4.922.916		
QUANZHOU PEAK SHOES CO LTD	MERCADERIAS	0,00	0	86.910	19,15
SAN PAULO ALPARGATAS S.A.	MERCADERIAS	0,00	0		0,00
SHISHI CHALLENGE WOLVES SPRORTS	MERCADERIAS	0,00	0	47.719.169	10.514,42
SHUANGCHI INDUSTRIAL CO LTD	MERCADERIAS	0,00	0	274.062.096	60.386,72
SINOSUN IMPORT & EXPORT CO LTD	MERCADERIAS	0,00	0	215.135.601	47.402,88
URUFORUS S.A.	MERCADERIAS	1.274,58	5.713.369		
VIA UNO S/A CALZADOS E ACCESORIOS	MERCADERIAS	39.981,47	179.218.938	178.096.043	39.241,60
WOLVERINE WORLD WIDE INC	MERCADERIAS	31.331,37	140.444.433	23.102.344	5.090,36
XIAMEN UNIBEST IMPORT AND EXPORT CO., LTD.	MERCADERIAS	105.617,64	473.436.352	414.995.868	91.440,00
XIAMEN ZHONGXINLONG(CHI)	MERCADERIAS	5.264,02	23.596.233	23.890.492	5.264,02
SUB-TOTAL PROVEED. DEL EXTERIOR		3.126.491,72	14.014.655.450	9.971.862.710	2.197.195,67

ACREEDORES VARIOS

AGENCIAS DE DESPACHOS				35.574.205	
EMPRESAS DE TRANSPORTES				24.262.556	
DEUDAS POR PRODUCCION EN PROCESO				36.887.547	
EMPRESAS DE SEGUROS				47.390.568	
OTROS ACREEDORES		0,00		3.822.403	842,23
SUB-TOTAL ACREEDORES		0,00	0	147.937.279	842,23

Proveedores Locales No Corrientes


RACKS EQUIPMENT GROUP		0,00	0	374.602.693	82.539,79
-----------------------	--	------	---	-------------	-----------

TOTAL DEUDA COMERCIALES


3.180.657,85 16.673.016.180 13.082.574.378 2.507.674,70

OSCAR HUGO DENIS TORRES
Contador Público
RUC: 2.938.100-0
Pat. Prof.: 35.865
Col. de Contadores del Sup. 02. 045

Lic. José Ríos-Riveros
SINDICO TITULAR
SALLUSTRO & CIA S.A
misión de servir



NOTAS A LOS ESTADOS CONTABLES AL 30 DE JUNIO DE 2013 (Comparativa con el Ejercicio 2012)



NOTA 9 – PRESTAMOS FINANCIEROS

El saldo de esta cuenta al 30 de Junio de 2013 corresponde a Capitales de los préstamos que la Sociedad ha obtenido de los diversos Bancos de plaza y Financiera, de acuerdo al siguiente detalle :

(Expresado en guaraníes)

9.1 DOCUMENTOS A PAGAR	30/06/2013	30/06/2012
9.1.1 CORRIENTE		
Banco Regional S.A.	0	1.572.711.136
B.B.V.A. GS.	2.500.000.000	500.000.000
Banco Amambay S.A.		432.508.990
Banco Continental		763.907.887
HSBC BANK		723.818.272
Banco de la Nacion Argentina		2.980.000.000
Citibank NA		1.102.749.996
Banco Familiar		463.723.419
Vision Banco		507.859.272
Sub-total Corriente	0,00	9.047.278.972

(Expresado en guaraníes)

	30/06/2013	30/06/2012
9.1.2 NO CORRIENTE		
Citibank Na	0	367.583.340
Banco Familiar	0	1.474.241.467
Sub-total Corriente	0	1.841.824.807
Sub-total Corriente	2.500.000.000	9.047.278.972
Sub-total No Corriente	0	1.841.824.807
Total Documentos a Pagar	2.500.000.000	10.889.103.779

9.2 INTERESES A DEVENGAR

El saldo de esta cuenta al 30 de junio de 2013 corresponde a los intereses de los préstamos de la Sociedad a pagar de acuerdo a los vencimientos pactados, la composición es la siguiente:

(Expresado en guaraníes)

9.2.1 CORRIENTE	30/06/2013	30/06/2012
Banco Regional S.A.		41.728.540
(-) Banco Regional S.A. Int. A Devengar		-78.242.572
B.B.V.A. GS.	98.630.137	14.815.067
(-) B.B.V.A. GS. Int. A Devengar	-93.150.685	-35.413.844
Banco Amambay S.A.		14.181.366
(-) Banco Amambay S.A. Int. A Devengar		-25.596.922
Banco Continental		23.581.593
(-) Banco Continental Int. A Devengar		-45.464.397
HSBC BANK		29.115.475

OSCAR HUGO DEWIS TORRES
Contador Público
RUC: 2.598.106-0
Pat. Prof.: 35.895
Col. de Contadores del Py.: CO-345

Lic. José Ríos Riveros
SINDICO TITULAR
SALLUSTRO & CIA S.A
misión de servir



(-) HSBC BANK A Devengar		-50.584.860
Banco de la Nacion Argentina		146.958.905
(-) Banco de la Nacion Argentina A Devengar		-129.323.836
Citibank NA		44.254.567
(-) Citibank NA A Devengar		-65.058.904
Banco Familiar		61.253.617
(-) Banco Familiar A Devengar		-65.315.544
Vision Banco SAECA \$	0,00	5.711.730
(-) Vision Banco SAECA \$	0,00	-17.868.115
Sub-total Corriente	0,00	-131.268.134

	(Expresado en guaraníes)	
	30/06/2013	30/06/2012
9.2.2 NO CORRIENTE		
Banco Continental	0	0
(-) Banco Continental a Devengar	0	0
Citibank NA	0	16.618.240
(-) Citibank NA a Devengar	0	-16.618.240
Banco Familiar	0	177.842.863
(-) Banco Familiar a Devengar	0	-177.842.863
Sub-total No Corriente	0	0
Sub-total Corriente	5.479.452	-131.268.134
Sub-total No Corriente	0	0
Total Intereses Devengados a Pagar	5.479.452	-131.268.134

9.3 SOBREGIROS

El saldo de esta cuenta al 30 de junio de 2013 corresponde a sobregiros de la Sociedad en Cta. Cte. de acuerdo al ultimo dia al cierre, la composición es la siguiente:

	(Expresado en guaraníes)	
	30/06/2013	30/06/2012
Banco Regional S.A.	46.845,15	<u>209.985.735</u>
	46.845,15	0
		<u>209.985.735</u>
		0


NOTA 10 – PROVISIONES

La composición del rubro al 30 de junio de 2013 es la siguiente:

	(Expresado en guaraníes)	
	30/06/2013	30/06/2012
Retenciones a Pagar	263.945	79.382.056
Deudas por Producción	11.394.545	0
Aportes y Retenciones a Pagar	63.493.759	123.115.229
Prov. Pago Planes Beneficios Empleados	200.007.678	261.988.895
Provisión a Proveedores	15.178.407	95.192.728
	<u>290.338.334</u>	<u>559.678.908</u>

OSCAR HUGO DE LOS TORRES
 Contador Público
 RUC: 2.938.100-0
 Pat. Prof.: 35.805
 Col. de Contadores del Py.: CO-345

Lic. José Ríos Riveros
 SINDICO TITULAR
 SALLUSTRO & CIA S.A.
 misión de servir



NOTAS A LOS ESTADOS CONTABLES AL 30 DE JUNIO DE 2013
(Comparativa con el Ejercicio 2012)

NOTA 11 – OTROS PASIVOS

(Expresado en guaraníes)

	30/06/2013	30/06/2012
Prestamos de Terceros	2.011.621.536	2.011.517.900
	2.011.621.536	2.011.517.900

El saldo de la cuenta Prestamos de Terceros al 30 de Junio de 2013 corresponde a préstamos de particulares, que tuvo un aumento del 0,005 %

DETALLE OTROS PASIVOS

(Expresado en guaraníes)

	30/06/2013	30/06/2012
JAMAL S.A.	605.493.000	605.493.000
MIGUEL FUENTES OTAZO M/L	1.406.024.900	1.406.024.900
ANTICIPO DE CLIENTES	103.636	0
TOTALES	2.011.621.536	2.011.517.900

NOTA 12 – BONOS BURSATILES

El saldo de esta cuenta al 30 de Junio de 2013 corresponde a Bonos emitido en el ejercicio 2009, 2011 Y 2012 colocado en la Bolsa de Valores y Productos de Asunción S.A.S según detalle:

	(Expresado en guaraníes)	
	30/06/2013	30/06/2012
12.1 BONOS BURSATILES		
12.1.1 CORRIENTE		
Bonos Bursatiles CP	753.000.000	2.005.000.000
Interes Bonos Bursatiles a pagar CP	791.877.467	1.220.429.516
(-) Int. Bonos Bursatiles No Devengados	-805.590.346	-928.835.751
Sub-total Corriente	739.287.121	2.296.593.765
12.1.2 NO CORRIENTE		
Bonos Bursatiles LP	9.914.000.000	10.857.000.000
Interes Bonos Bursatiles a pagar LP	2.151.866.200	3.517.341.419
(-) Int. Bonos Bursatiles No Devengados	-1.899.326.096	-3.517.341.419
Sub-total No Corriente	10.166.540.104	10.857.000.000
Total Bonos Bursatiles	10.905.827.225	13.153.593.765

OSCAR HUGO DENNIS TORRES
Contador Público
RUC: 2.998.100-0
Pat. Prof.: 35.605
Col. de Contadores del P.y: CO-345

Lic. José Ríos Riveros
SINDICO TITULAR
SALLUSTRO & CIA S.A
misión de servir

NOTA 13 – VENTAS


Representan los ingresos generados por la sociedad en concepto de ventas gravadas de mercaderías (calzados e prendas de vestir).

NOTA 14 - OTROS INGRESOS OPERATIVOS



Representa ingresos para la sociedad en concepto de descuentos obtenidos en compra de mercaderías y aporte publicitarios.


NOTA 15 - COSTOS DE VENTAS

Representa los costos de mercaderías que fueron vendidas durante este periodo.


OSCAR HUGO DENIS TORRES
Contador Público
RUC: 2038.100-0
Pat. Prof.: 35.805
Col. de Contadores del Py: CO-345


Lic. José Ríos Riveros
SINDICO TITULAR
SALLUSTRO & CIA S.A
misión de servir



ACTA Nº 15

En la Ciudad de Asunción, capital de la República del Paraguay, siendo las 09:00 horas del día 29 de julio de 2013, se reúnen los Accionistas de Sallustro Y Cía. S.A., el Señor Alberto Cayetano Sallustro Marin, en su carácter de Presidente, el Señor Octavio Alberto Sallustro Callizo, en su carácter de Vicepresidente, la Señora Laura Sallustro Callizo, en su carácter de Directora Titular y el Señor Miguel Claudio Fuentes Otazo, en su carácter de Director Titular. Don Alberto Sallustro, declara abierta la sesión para tratar el siguiente:

ORDEN DEL DIA

1. Lectura y consideración del acta de la sesión anterior.
2. Aprobación de los Estados Contables al 30 de Junio 2013.

Deliberaciones y Resoluciones:

1. Lectura y consideración del acta de la sesión anterior.

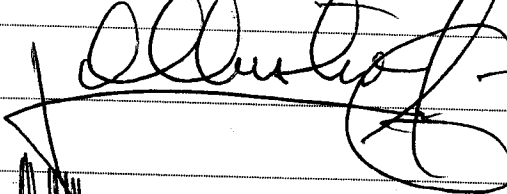



Se da por iniciada esta reunión de Accionistas y se dispone sea tratado el primer punto, dándose lectura al acta de la sesión anterior, la cual es aprobada por unanimidad.

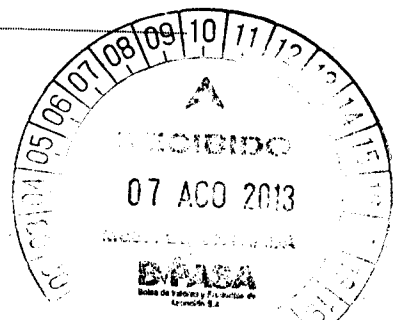
2. Aprobación de los Estados Contables al 30 de Junio 2013

Luego de estudiar detenidamente los Estados Contables del Segundo Trimestre del año 2013 y a la vista del Informe del Síndico, se aprueba por unanimidad.

Habiéndose considerados todos los puntos contenidos en el Orden del Día y sin más temas que tratar, se levanta la Sesión siendo las 10:30 horas, firmando el Acta las personas mencionadas en prueba de conformidad.

FIRMAS DE ASISTENTES

Alberto Sallustro	
Octavio Sallustro Callizo	
Laura Sallustro Callizo	
Miguel Claudio Fuentes Otazo	



Asunción, 29 de Julio de 2013.

**SEÑORES
ACCIONISTAS**

En cumplimiento de las normas legales vigentes, cumpla en informar a los Señores Accionistas de la empresa Sallustro & Cía. S.A., que he procedido a la revisión del Estado de las Deudas vigentes de Pago al 30 de Junio de 2013, constatando que la empresa no posee deudas preferentes o privilegiadas.

También he procedido a la revisión del Estado de Situación Patrimonial, Estado de Resultados y las Notas a los Estados Contables que les son relativos, correspondiente al periodo 1º de Enero de 2.013 al 30 de Junio 2013.


En mi opinión los documentos reflejan adecuadamente la situación Patrimonial, Financiera y Económica conforme a los libros y registros que se han llevado de acuerdo con las prescripciones legales vigentes.

En consecuencia, me permito aconsejar la aprobación de los referidos documentos.

Atentamente.


**Lic. Jose Alfredo Rios Riveros
SINDICO TITULAR**

**Lic. José Ríos Riveros
SINDICO TITULAR
SALLUSTRO & CIA S.A.
misión de servir**



BALANCE GENERAL
AL 30 DE JUNIO 2013 y 2012
 (Expresado en Guaraníes)

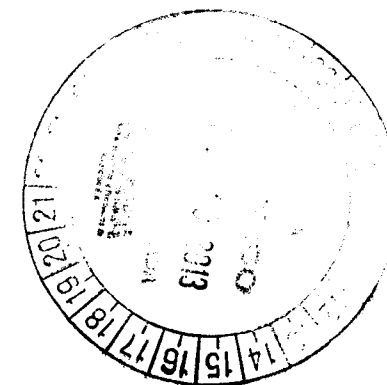
BIENES DE USO

Cuentas	VALORES DE ORIGEN					AMORTIZACIONES					Neto Resultante
	Al inicio del periodo	Altas y transf. del periodo	Bajas del periodo	Revalúo del periodo	Al cierre del periodo	Acumuladas al Inicio del periodo	Altas del periodo	Bajas del periodo	Depreciación del periodo	Acumuladas al cierre del periodo	
Muebles y Útiles	5.813.199.762	-4.929.609.179			883.590.583	-1.348.322.099			-949.644.741	-398.677.358	484.913.225
Equipos de Oficina	1.094.606.658	-579.280.789			515.325.869	-509.868.750			-152.383.180	-357.485.570	157.840.299
Equipos de Informática	1.080.477.676	-166.018.933			914.458.743	-717.057.724			-67.957.118	-649.100.606	265.358.137
Rodados	1.406.255.900	-333.463.530			1.072.792.370	-648.937.030			-139.924.641	-509.012.389	563.779.981
Maquinarias y Herramientas	212.456.283	-38.068.609			174.387.674	-148.454.504			3.432.935	-151.887.439	22.500.235
Mejoras en Inmueble Ajeno	4.349.717.468	-2.966.842.925			1.382.874.543	-1.327.223.541			-576.102.436	-751.121.105	631.753.438
Inmuebles	22.503.334	-22.503.334		0	0	0				0	0
Totales al 30/06/2013	13.979.217.081	-9.035.787.299	0	0	4.943.429.782	-4.699.863.648	0	0	-1.882.579.181	-2.817.284.467	2.126.145.315
Totales al 30/06/2012	11.014.589.236	3.149.202.642	185.634.131	1.059.334	13.979.217.081	-3.647.082.933	0	11.670.093	1.041.110.622	-4.699.863.648	9.279.353.433

OSCAR HUGO RIVEROS TORRES
 Contador Público
 RUC: 2.338.100-0
 Pat. Prof.: 35.885
 Col. de Contadores del Py: CO 245

Lic. José Ríos Riveros
 SINDICO TITULAR
 SALLUSTRO & CIA S.A
 misión de servir

[Handwritten signature]




BALANCE GENERAL
AL 30 DE JUNIO DE 2013 y 2012
(Expresado en Guaraníes)

ACTIVOS INTANGIBLES

Cuentas	VALORES DE ORIGEN					AMORTIZACIONES					Neto Resultante
	Al inicio	Altas y transf.	Bajas del	Revalúo	Al cierre	Acumuladas al	Altas	Bajas	Depreciación	Acumuladas al	
	del periodo	del periodo	periodo	del periodo	del periodo	Inicio del periodo	del periodo	del periodo	del periodo	cierre del periodo	
Llave de Negocio	96.678.750	-96.678.750			0	-96.678.750			96.678.750	0	0
Gasto de Reorganizacion	19.817.978	0			19.817.978	0			0	0	19.817.978
Totales al 30/06/2013	116.496.728	-96.678.750	0	0	19.817.978	-96.678.750	0	0	96.678.750	0	19.817.978
Totales al 30/06/2012	651.144.993	-554.466.243	0	0	96.678.750	-114.580.626	0	0	17.901.876	-96.678.750	0

OSCAR ENRIQUE TORRES
 Contador Público
 RUC: 7.998.100-0
 Pat. Prof.: 35.805
 Col. de Contadores del Py: CO-345

Lic. José Ríos Riveros
 SINDICO TITULAR
 SALLUSTRO & CIA S.A
 misión de servir



**BALANCE GENERAL
AL 30 DE JUNIO DE 2013 y 2012
(Expresado en Guaraníes)**

**INVERSIONES, ACCIONES, DEBENTURES Y OTROS TITULOS EMITIDOS EN SERIE
PARTICIPACION EN OTRAS SOCIEDADES**


Denominac. y Carácter. de los Valores Emisor	Clase	Valor Nominal Unitario	Cantidad	Valor Nominal Total	Valor Patrimonial Total	Valor de Libros	Valor de Cotización	Información sobre el Emisor					
								% de Participación	Acitividad Principal	Capital	Según Ultimo Balance		
											Resultado	Patrimonio Neto	
Inversiones Temporales													
Totales Ejercicio Actual													
Totales Ejercicio Anterior													
Inversiones Permanentes													
Totales Ejercicio Actual													
Totales Ejercicio Anterior													

[Signature]
OSCAR ENRIQUE TORRES
Gerente General
RUC: 2.999.100-0
Pat. Prop.: 35.805
Col. de Contadores del Py.: CO-345

[Signature]
Lic. José Ríos Riveros
SINDICO TITULAR
SALLUSTRO & CIA S.A.
misión de servir

[Signature]

[Signature]



**BALANCE GENERAL
AL 30 DE JUNIO DE 2013 Y 2012
(Expresado en Guaraníes)**

OTRAS INVERSIONES

Cuentas	Valor de Costo	Amortización	Valor de Cotización	Valor Registrado Año Actual	Valor Registrado Año Anterior
Inversiones Corrientes					
Sub Total					
Inversiones No Corrientes			NO APLICABLE		
Sub Total					
Totales del Ejercicio					

[Signature]
OSCAR RUIZ MARTIN TORRES
 Contador Público
 RUC: 1709.100-0
 Pat. Prof.: 95.805
 Col. de Contadores del Py: CO-345

[Signature]
Lic. José Ríos Biveros
 SINDICO TITULAR
 SALLUSTRO & CIA S.A
 misión de servir

[Signature]



**BALANCE GENERAL
AL 30 DE JUNIO DE 2013 Y 2012
(Expresado en Guaraníes)**

PREVISIONES


Rubro	Saldo al Inicio del Ejercicio	Constitución	Desafectación Aplicación	Saldo al cierre Ejercicio Actual	Saldo al cierre Ejercicio Anterior
Deducidas					
del Activo	10.138.080.-			10.138.080.-	10.138.080.-
Total	10.138.080.-			10.138.080.-	10.138.080.-
Incluidas en					
el Pasivo					
Total					

[Signature]
OSCAR HUGO DEMS TORRES
 Contador Público
 RUC: 2.438.100-0
 Pat. Prof.: 95.005
 Col. de Contadores del Par. 00-345

[Signature]
Lic. José Ríos Riveros
 SINDICO TITULAR
 SALLUSTRO & CIA S.A
 misión de servir

[Signature]

[Signature]



**BALANCE GENERAL
AL 30 DE JUNIO DE 2013 Y 2012
(Expresado en Guaraníes)**

**COSTO DE MERCADERIAS O PRODUCTOS VENDIDOS
O SERVICIOS PRESTADOS**

DETALLE	AL 30/06/2013	AL 30/06/2012
I. COSTO DE MERCADERIAS O PRODUCTOS VENDIDOS		
Existencia al comienzo del periodo de Mercaderías de Reventa	27.544.943.812	27.267.282.953
Compras del Periodo	13.037.447.760	29.137.462.821
Existencia al cierre del periodo de Mercaderías de Reventa	12.472.783.501	25.610.176.058
COSTOS DE MERCADERIAS O PRODUCTOS VENDIDOS	28.109.608.071	30.794.569.716


[Signature]
OSCAR HUGO DEJAS TORRES
 Contador Público
 RUC: 20.58.160-0
 Pat. Prof: 35.605

Col. de Contadores del Par. 1.295

[Signature]
Lc. José Ríos Riveros
 SINDICO TITULAR
 SALLUSTRO & CIA S.A
 misión de servir

[Signature]

[Signature]





ACTIVOS Y PASIVOS EN MONEDA EXTRANJERA

DETALLE	MONEDA EXTRANJERA		MONEDA LOCAL	
	Moneda Monto	Cambio	AL 30/06/2013	AL 30/06/2012
ACTIVO				
Activo Corriente				
Bancos	342.577,36 USD	4.476,82	1.533.657.178	653.817.259
Cuentas a Cobrar	1.137.978,64 USD	4.476,82	5.094.525.536	8.147.508.492
Anticipo a Proveedores	2.528.689,35 USD	4.476,82	11.320.487.063	11.183.608.151
Activo No Corriente				
Cuentas a Cobrar	0,00 USD	4.476,82	0	4.529.090
Total			17.948.669.777	19.989.462.992
PASIVO				
Pasivo Corriente				
Proveedores Locales	54.166,13 USD	4.482,55	242.802.387	1.030.668.446
Proveedores del Exterior	3.126.491,72 USD	4.482,55	14.014.655.450	9.971.862.710
Acreedores Varios	0,00 USD	4.482,55	0	3.822.403
Prestamos Financieros	46.845,15 USD	4.482,55	209.985.735	507.859.272
Pasivo No Corriente				
Proveedores Locales	0,00 USD	4.482,55	0	374.602.693
Total			14.467.443.572	11.888.815.524

OSCAR HUGO DENIS TORRES
 Contador Público
 RUC: 2.558.109-0
 Pat. Prof.: 35.805
 Col. de Contadores del Pvo. CO. 045

Lic. José Ríos Riveros
 SINDICO TITULAR
 SALLUSTRO & CIA S.A.
 misión de servir





BALANCE GENERAL AL 30 DE JUNIO DE 2013 y 2012 (Expresado en Guaraníes)

INFORMACIÓN REQUERIDA SOBRE COSTOS Y GASTOS

RUBRO	Costo de Bienes de Cambio	Costo de Bienes de Uso	Costo Otros Activos	Gastos de Administración	Gastos de Ventas	Gastos Financieros	Gastos Extraord.	Total Ejercicio Actual	Total Ejercicio Anterior
Descuentos S/Ventas	-	-	-		125.802.970	-		125.802.970	155.150.908
Sueldos y Jornales Ventas	-	-	-		1.350.298.700	-		1.350.298.700	2.892.647.169
Marketing					423.016.911			423.016.911	561.784.857
Muestras y Matrices	-	-	-		30.848.763	-		30.848.763	29.051.373
Sponsor Clubes	-	-	-		584.318	-		584.318	0
Mercaderías Averiadas	-	-	-		39.492.869	-		39.492.869	96.939.376
Gastos de Almacenamiento y Distrib.					758.338.550			758.338.550	774.872.775
Gastos de Viajes al Exterior	-	-	-		42.781.725	-		42.781.725	9.848.894
E-Commerce	-	-	-		13.150.000	-		13.150.000	0
Otros Gastos Ventas	-	-	-		519.507.773			519.507.773	287.569.370
Comisiones Tarjetas y Vales	-	-	-		30.409.239	-		30.409.239	417.085.964
Perdidas por Inventario	-	-	-		40.609.872	-		40.609.872	0
Honorarios Profesionales Ventas	-	-	-		0	-		0	434.793.487
Informes Comerciales	-	-	-		0	-		0	4.243.600
Gastos de Seguridad	-	-	-		0	-		0	115.355.054
Publicidad de Medios	-	-	-		0	-		0	14.111.515
Alquileres Tiendas	-	-	-		0	-		0	1.388.237.703
Créditos Incobrables					0			0	211.514
Gastos de Informática Ventas	-	-	-		0	-		0	27.539.438
Gastos Generales Ventas	-	-	-		0	-		0	332.713.154
Remuneración de Directores	-	-	-	582.083.456				582.083.456	367.996.765
Remuneración de Gerentes				183.000.000				183.000.000	240.000.001
Sueldos y Jornales Administrativos				1.013.698.032				1.013.698.032	1.225.120.880
Honorarios Profesionales Administ.				190.137.775				190.137.775	171.300.115
Gastos de Alquiler Administración				135.144.000				135.144.000	141.520.000
Gastos de Informática Administración				74.790.241				74.790.241	73.322.703
Mantenimiento y Reparación				67.035.772				67.035.772	0
Gastos Generales Administración				341.464.395				341.464.395	348.646.415
Gastos Fiscales				47.511.579				47.511.579	33.549.221
Gastos de Seguridad				9.029.928				9.029.928	0
Gastos Bancarios				49.659.887				49.659.887	0
Depreciación y Amortización				228.087.672				228.087.672	505.056.714
Intereses y Gastos Financieros						1.028.317.379		1.028.317.379	1.867.128.293
Diferencia de Cambio						1.265.172.682		1.265.172.682	1.565.825.977
Perdida en Vta. De Activo Fijo							29.693.234	29.693.234	0
Costos de Ventas	28.109.608.071	-	-					28.109.608.071	30.794.569.716
Totales al 30/06/2013	28.109.608.071	0	0	2.921.642.738	3.374.841.690	2.293.490.061	29.693.234	36.729.276.794	44.876.192.949
Totales al 30/06/2012	30.794.569.716	-	-	3.106.512.814	7.542.156.150	3.432.954.270			44.876.192.949

OSCAR HUGO DENIS TORRES
 Contador Público
 RUC: 2.932.100-0
 Pat. Prof.: 35.695
 Col. de Contadores del Py.: CO-345


Lic. José Ríos Riveros
SINDICO TITULAR
SALLUSTRO & CIA S.A
 misión de servir


[Handwritten signature]


**BALANCE GENERAL
AL 30 DE JUNIO DE 2013 Y 2012
(Expresado en Guaraníes)**

DATOS ESTADISTICOS


INDICADORES OPERATIVOS	ACUMULADO AL FIN DEL PERIODO	
	AL 30/06/2013	AL 30/06/2012
Volumen de Ventas Totales	36.419.834.970	43.560.619.437
Cantidad de Empleados y Obreros	58	164
Consumo de Energía (en guaraníes)	48.283.429	229.444.472
Cantidad de Sucursales	1	15


OSCAR HUGO DENIS TORRES
 Contador Público
 RUC: 1.598.100-0
 Pat. Prof.: 35.805
 Col. de Contadores del P. 1.10215


Lic. José Ríos Riveros
 SINDICO TITULAR
 SALLUSTRO & CIA S.A
 misión de servir







**BALANCE GENERAL
AL 30 DE JUNIO DE 2013 Y 2012
(Expresado en Guaraníes)**

INDICES ECONOMICO - FINANCIEROS

INDICES	ACUMULADO AL FIN DEL PERIODO	
	AL 30/06/2013	AL 30/06/2012
Liquidez (1)	2,1	2,0
Endeudamiento (2)	1,9	1,6
Rentabilidad (3)	9,81%	3,45%

	AL 30/06/2013		AL 30/06/2012	
(1) Activo Corriente	<u>47.797.636.104</u>	2,1	<u>54.219.343.128</u>	2,0
Pasivo Corriente	<u>22.429.728.357</u>		<u>26.491.773.096</u>	
(2) Total de Pasivo	<u>32.596.268.461</u>	1,85	<u>39.565.200.596</u>	1,63
Patrimonio Neto	<u>17.573.398.210</u>		<u>24.281.183.946</u>	
Resultado antes del				
(3) Impuesto a la Renta	<u>1.570.503.947</u>	9,81%	<u>809.368.317</u>	3,45%
Patrimonio Neto excluido el Resultado del Periodo	<u>16.002.894.263</u>		<u>23.471.815.629</u>	

OSCAR RIVERA DE MISTORRES
Contador Publico
RUC: 7.998.198-0
Pat. Prof.: 35.293
Col. de Contadores del Paraguay

Lic. José Ríos Riveros
SINDICO TITULAR
SALLUSTRO & CIA S.A
misión de servir

