


Por el ejercicio anual N° 37 iniciado el 1° de enero hasta el 30 de setiembre de 2.013, presentado en forma comparativa con el ejercicio anterior.

Denominación:	SALLUSTRO Y CIA. S.A.
Domicilio Legal:	Avda Santa Teresa No. 9999 c/ Madame Lynch Asunción – Paraguay
Sucursales:	Depósito N.S.A. Logística S.A.- Luque
Actividad Principal:	Comercio al por mayor y menor de Calzados y Ropas Importaciones, Representaciones.
Inscripción en el Registro Público de Comercio:	Del Estatuto Social: Anotado bajo el N° 1603, folio 9630 y siguientes en fecha 21 de diciembre de 2012.- De las modificaciones: 1) Anotado bajo el N° 59, folio 745 y sgtes. en fecha 26 de marzo de 2009; 2) Anotado bajo el N° 126, folio 806 y siguiente en fecha 09 de febrero 2007; 3) Anotado bajo en N° 285, folio 2716 y siguiente, el 19 de marzo de 1995; 4) Anotado bajo el N° 1307, Folio 67 y sgtes del 13 de diciembre de 1985; 5) Anotado bajo el No. 193, folio 14 y sgtes, del 16 de marzo de 1977.
Fecha de vencimiento del Estatuto o Contrato Social:	El plazo de duración de la Sociedad fue establecida en Noventa y Nueve (99) años contados a partir del día de su primera inscripción en la Dirección de Registros Públicos

Composición del Capital

Cantidad Acciones	Accionistas	N° de votos que otorga c/u	Suscripto (miles de Gs.)	Integrado (miles de Gs.)
80.000	Alberto Cayetano Sallustro Marín	5 (cinco)	8.000.000.000	8.000.000.000
40.000	Laura Ivonne Callizo de Sallustro	5 (cinco)	4.000.000.000	4.000.000.000
8.000	Valentina Sallustro Callizo	1 (uno)	800.000.000	800.000.000
8.000	Laura Sallustro Callizo	1 (uno)	800.000.000	800.000.000
8.000	Alejandro Jose Sallustro Callizo	1 (uno)	800.000.000	800.000.000
8.000	Octavio Alberto Sallustro Callizo	1 (uno)	800.000.000	800.000.000
8.000	Juan Pablo Sallustro Callizo	1 (uno)	800.000.000	800.000.000



SALLUSTRO & CIA S.A

BALANCE GENERAL AL 30 DE SETIEMBRE DE 2013 Y 30 DE SETIEMBRE DE 2012
(EXPRESADO EN GUARANIES)


ACTIVO	30/09/2013	30/09/2012	PASIVO	30/09/2013	30/09/2012
ACTIVO CORRIENTE			PASIVO CORRIENTE		
Disponibilidades NOTA 3	1.813.542.646	3.288.251.020	Cuentas a Pagar NOTA 8	23.738.998.306	13.769.273.519
Créditos NOTA 4	27.640.018.746	12.103.250.998	Préstamos Financieros NOTA 9	8.612.252.945	5.206.842.807
Inventarios NOTA 5	13.593.327.134	26.361.276.929	Provisiones NOTA 10	415.269.436	718.756.031
Anticipos NOTA 6	19.147.637.582	9.264.028.002	Otros Pasivos NOTA 11	2.011.621.536	2.011.517.900
			Bonos Bursátiles CP NOTA 12	656.818.279	2.299.967.386
			TOTAL PASIVO CORRIENTE	35.434.960.502	24.006.357.643
			PASIVO NO CORRIENTE		
			Cuentas a Pagar NOTA 8	0	374.602.693
			Bonos Bursátiles LP NOTA 12	10.166.540.104	10.857.000.000
			Préstamos Financieros NOTA 9	0	1.841.824.807
			Ant. De Capitaliz. de Socios	0	0
			TOTAL PASIVO NO CORRIENTE	10.166.540.104	13.073.427.500
TOTAL ACTIVO CORRIENTE	62.194.526.109	51.016.806.949	TOTAL PASIVO	45.601.500.606	37.079.785.143
ACTIVO NO CORRIENTE			PATRIMONIO NETO		
Créditos NOTA 4	272.698.931	365.217.061	Capital	16.000.000.000	12.000.000.000
Bienes de Uso NOTA 7 - ANEXO A	2.068.532.490	9.913.460.306	Reservas	0	2.901.119.146
Activos Intangibles	19.817.978	0	Resultados Acumulados	2.894.263	8.570.696.482
			Utilidad del Ejercicio	2.951.180.639	743.883.545
TOTAL ACTIVO NO CORRIENTE	2.361.049.399	10.278.677.367	TOTAL PATRIMONIO NETO	18.954.074.902	24.215.699.173
TOTAL ACTIVO	64.555.575.508	61.295.484.316	TOTAL PASIVO Y PATRIMONIO NETO	64.555.575.508	61.295.484.316

MARIA TERESA INSFRAN AGÜERO
Contadora Pública
RUC: 2.255.240-5
SALLUSTRO Y CIA. S.A.

Liq. José Ríos Riveros
SINDICO TITULAR
SALLUSTRO & CIA S.A.
misión de servir

SALLUSTRO & CIA S.A.


SALLUSTRO & CIA S.A.




SALLUSTRO & CIA S.A


ESTADO DE RESULTADOS
POR LOS PERIODOS AL 30 DE SETIEMBRE DE 2012 Y 30 DE SETIEMBRE 2011
(EXPRESADO EN GUARANIES)

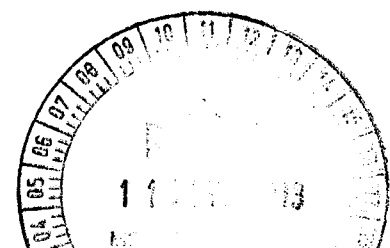
	Ejercicio Finalizado el	
	30/09/2013	30/09/2012
-		
Ventas Netas NOTA 13	59.934.975.461	65.381.186.235
Otros ingresos operativos NOTA 14	1.010.538.208	2.711.396.598
Costo de Mercaderías Vendidas NOTA 15 - ANEXO F	-46.348.505.522	-46.120.197.280
Gastos Administrativos ANEXO H	-4.410.692.398	-4.851.934.797
Gastos Financieros ANEXO H	-1.686.039.926	-4.864.393.962
Gastos de Ventas ANEXO H	-5.519.266.240	-11.487.173.250
Resultado Antes de Gtos. No Operativos	2.981.009.583	768.883.545
Perdida en Vta. de Bienes de Uso ANEXO H	-29.828.943	0
Resultado Operativo	2.951.180.639	768.883.545
Reserva Legal	0	0
Resultado antes del Impuesto a la Renta	2.951.180.639	768.883.545
Impuesto a la Renta	0	-25.000.000
Resultado del Ejercicio	2.951.180.639	743.883.545


MARIA TERESA INSFRAN AGÜERO
 Contadora Pública
 RUC: 2.255.240-5
 SALLUSTRO Y CIA. S.A.


Lic. José Ríos Riveros
 SINDICO TITULAR
 SALLUSTRO & CIA S.A.
 misión de servir


 SALLUSTRO & CIA S.A.



 SALLUSTRO & CIA S.A.




**ESTADO DE FLUJOS DE EFECTIVO
POR LOS PERIODOS AL 30 SETIEMBRE DE 2013, 2012
(Expresado en Guaraníes)**

	30/09/2013	30/06/2012
Flujo de efectivo por las actividades operativas		
Ventas Netas (cobro neto)	47.571.362.630	68.527.146.452
Costo de ventas (pago neto)	-46.348.505.522	-46.120.197.280
Pago a Proveedores	12.910.625.134	3.264.396.501
Efectivo pagado a empleados	-2.083.939.226	-6.486.678.487
Efectivo generado (usado) por otras actividades	<u>-10.104.785.163</u>	<u>-11.842.722.591</u>
Total de efectivo de las actividades operativas antes de cambios en los activos de operaciones.	<u>1.944.757.853</u>	<u>7.341.944.596</u>
Aumento (disminución) en pasivos operativos	1.944.757.853	7.341.944.596
Efectivo Neto de actividades de operación antes de impuestos	<u>1.944.757.853</u>	<u>7.341.944.596</u>
Impuesto a la Renta	-167.861.262	-74.651.239
Efectivo Neto de actividades de operación	<u>1.776.896.591</u>	<u>7.267.293.357</u>
Flujo de efectivo por actividades de inversión		
Compra de propiedad, planta y equipo	5.415.692.702	-2.028.573.239
Efectivo Neto por (o usado) en actividades de inversión	<u>5.415.692.702</u>	<u>-2.028.573.239</u>
Flujo de efectivo por actividades de financiamiento		
Préstamos a largo plazo y Bonos	-2.124.035.125	-2.147.214.421
Dividendos pagados	-10688738085	-500.000.000
Intereses pagados	-1.595.250.947	-2.851.565.576
Efectivo neto en actividades financieras	<u>-10.408.024.158</u>	<u>-7.511.608.383</u>
Efectos de las ganancias o pérdidas de cambio en el efectivo y sus equivalentes		
Efectos de las ganancias o pérdidas en el tipo de cambio	-90.788.979	-2.012.828.386
Aumento (o disminución) neto de efectivo y sus equiva.	-3.306.223.844	-2.272.888.266
Efectivo y su equivalente al comienzo del periodo	5.119.766.491	5.561.139.285
Efectivo y su equivalente al cierre del periodo	<u>1.813.542.646</u>	<u>3.288.251.020</u>


MARIA TERESA INSFRAN AGÜERO
Contadora Pública
RUC: 2.255.240.5



Lic. José Ríos Riveros
SINDICO TITULAR


SALLUSTRO & CIA S.A.





POR LOS PERIODOS AL 30 DE SETIEMBRE DE 2013 Y 30 DE SETIEMBRE 2012
(Expresado en Guaraníes)

CUENTAS	CAPITAL		RESERVAS		RESULTADOS			PATRIMONIO NETO	
	Integrado	Legal	Legal	Revaluó	Acumulados	A Distribuir	Del Ejercicio	30/09/2013	30/09/2012
PERIODO AL 30/09/2012	12.000.000.000	794.950.025	794.950.025	2.106.169.121	8.570.696.482	0	743.883.545		24.215.699.173
Incrementos Subsecuentes									
a) Resultados Acumulados					-8.567.802.219		-743.883.545		
b) Revaluó				-2.106.169.121					
c) Distribución de Utilidades									
d) Reserva Legal		-794.950.025							
e) Realización de Resultados	4.000.000.000								
f) Estado del Ejercicio	0							2.951.180.639	
O AL 30/09/2013	16.000.000.000	0	0	0	2.894.263	0	2.951.180.639	18.954.074.902	0
O AL 30/09/2012	12.000.000.000	794.950.025	794.950.025	2.106.169.121	8.570.696.482	0	743.883.545	0	24.215.699.173



MARIA TERESA INSPIRAN AGÜERO
 Contadora Pública
 RUC: 2.255.240-3
SALLUSTRO Y CIA. S.A.


L.C. José Bíos Riveros
 SINDICO TITULAR
 SALLUSTRO & CIA S.A.
misión de servir


SALLUSTRO & CIA S.A.


SALLUSTRO & CIA S.A.

SALLUSTRO & CIA S.A

NOTAS A LOS ESTADOS CONTABLES AL 30 DE SETIEMBRE DE 2013 (Comparativa con el Ejercicio 2012)

NOTA 1 - EL ENTE

SALLUSTRO Y CIA. S.R.L. fue constituida por escritura pública No. 34 de fecha 07 de marzo de 1977, protocolizada por el Escribano Ángel Albrech Azarini, inscrita en el Registro Público de Comercio con el No. 193, folio 14 y siguientes del libro seccional respectivo, el 16 marzo de 1977. Posteriormente sus estatutos sociales, fueron modificados sucesivamente, como consta en la Escritura pública No 60, de fecha 13 de diciembre de 1.985, protocolizada por la Escribana Rosa María Beatriz Ruiz de Prieto. Luego modificada por Escritura No. 49 fecha 26 de abril de 1.995, pasada ante Escribano Publico Arsenio Ocampos, inscrita en el Registro Público de Comercio, Con el No. 286, folio 2716 y sgtes, Luego Modificada por Escritura 103 del 16 de Noviembre de De 2006 ante Escribano Publico Arsenio Ocampos, inscrita en el Registro Público de Comercio, Con el No. 126, folio 806 y sgtes, Luego Modificada el 23 de Marzo de 2009, ante Escribana Ana María Mendoza de Acha, Inscripta en el el Registro Público de Comercio con el No. 59, folio 745 y sgtes, de fecha 26 de Marzo de 2009 y transformada en SALLUSTRO Y CIA S.A., modificada totalmente por Escritura N° 31 del 11 de diciembre de 2012, ante la escribana Ana María Mendoza de Acha, inscrita en el Registro Público de Comercio con el N° 1603, folio 9630 y sgtes. De fecha 21 de diciembre de 2012.


El plazo de duración de la Sociedad fue establecida en Noventa y Nueve (99) años y tiene por objeto la importación, exportación, representación de productos elaborados semi-elaborados Frutos del país y/o extranjero, materias primas, bienes en general, muebles e inmuebles Asimismo, la sociedad podrá recibir mandatos, representaciones, comisiones y consignaciones, comercializar y distribuir todo tipo de bienes, frutos o mercaderías, prestar todo tipo de servicios dedicarse a la instalación y explotación de industrias, a construcciones en general, administración de negocios y empresas, desarrollo de nuevos productos, marketing, relaciones públicas y publicidad, selección y entrenamiento de personal, servicios de correspondencias, suministro de informaciones económicas, realización de estudios o análisis económicos y financieros, estudio De mercado y factibilidad. Podrá también dedicarse a cualquier otro género de actividad mercantil Admitida por ley.

El nuevo Capital Social autorizado queda fijado en la suma de Diez y seis mil millones de Guaraníes (Gs. 16.000.000.000), dividido en ciento sesenta mil(160.000), acciones de guaraníes cien mil(Gs. 100.000), c/u, suscriptas e integradas en su totalidad por los accionistas.

Estos valores de las cuentas del PATRIMONIO NETO fueron realizados e integrados para la escisión en fecha 02 de enero de 2013, conforme sobre la base del Balance de cierre al 31 de diciembre de 2012.



El funcionamiento y las operaciones de la Sociedad se rigen por sus Estatutos Sociales, El Código Civil, las Leyes 125/91, 2421/04, sus Decretos y Resoluciones reglamentarias y la Ley 1034 del Comerciante.

La Empresa fue Inscripta según Resolución N° 1.228/09 del 26 Octubre del 2009 en la Comisión Nacional de Valores


MARIA TERESA INFANTE AGÜERO
Contadora Pública
RUC: 2.255.240-5
SALLUSTRO Y CIA. S.A.


Lic. José Ríos Fiveros
SINDICO TITULAR
SALLUSTRO & CIA S.A.
misión de servir


SALLUSTRO & CIA S.A.


SALLUSTRO & CIA S.A.


SALLUSTRO & CIA S.A

NOTAS A LOS ESTADOS CONTABLES AL 30 DE SETIEMBRE DE 2013 (Comparativa con el Ejercicio 2012)

NOTA 2 - RESUMEN DE LAS PRINCIPALES POLITICAS CONTABLES

A continuación se resumen las políticas de contabilidad más significativas aplicadas por la Sociedad:

a) Ajustes por inflación de la moneda de cuenta.

Los Estados Contables se han preparado sobre la base de costos históricos (excepto por el Revalúo de los Activos Fijos) y no reconocen en forma integral los efectos de la inflación sobre la situación Patrimonial y Financiera de la Sociedad, en los resultados de las operaciones y en sus flujos de efectivo, en atención a que la corrección monetaria no constituye una práctica contable aceptada en el Paraguay.

b) Moneda Extranjera

Los Activos y Pasivos en moneda extranjera se calculan al tipo de cambio comprador y vendedor respectivamente vigentes a la fecha de cierre, de conformidad con los principios de contabilidad generalmente aceptados.

c) Bienes de Cambio-Inventarios

La incorporación de las mercaderías se registra por su precio de adquisición más todos los gastos necesarios para su puesta en condiciones de venta. El método de valuación de inventarios es el de costo promedio ponderado para todos los casos.

d) Propiedades, Planta y Equipos.

Los bienes de uso están registrados de acuerdo a los siguientes criterios:


d.1, Los activos fijos con existencia al 01 de enero de cada año, son revaluados anualmente de acuerdo a lo establecido en el art 12 de la ley 125/91, mediante la aplicación de los coeficientes de actualización suministrados por el Ministerio de Hacienda, para el efecto.

Las altas del ejercicio son revaluadas a partir del siguiente año de su incorporación al patrimonio. El monto neto del revalúo se halla registrado en la cuenta "Reserva de Revalúo" del Patrimonio Neto de La Sociedad.

d.2, Las depreciaciones son computadas a partir del año siguiente de la incorporación al activo de la sociedad, mediante cargos anuales a resultados o al costo del producto en aquellos afectados directamente a la producción sobre la base del sistema lineal, por los años estimados de vida útil.

e) Reconocimiento de Ingresos y Egresos

Los ingresos y egresos se reconocen sobre la base de lo devengado. Bajo tal base los efectos de las transacciones y otros eventos son reconocidos cuando ocurren y no cuando se pagan o cobran


MARIA TERESA INSFRAN AGÜERO
Contadora Pública
RUC: 2.255.240-5
SALLUSTRO Y CIA. S.A.


Lic. José Ríos Riveros
SINDICO TITULAR
SALLUSTRO & CIA S.A.
misión de servir


SALLUSTRO & CIA S.A.


SALLUSTRO & CIA S.A.

SALLUSTRO & CIA S.A

NOTAS A LOS ESTADOS CONTABLES AL 30 DE SETIEMBRE DE 2013 (Comparativa con el Ejercicio 2012)

NOTA 3 – DISPONIBILIDADES

Los saldos al 30 de setiembre de 2013, y 2012, están compuestos por fondos disponibles en poder de la sociedad, como en Bancos de Plaza, en cuentas corrientes y cajas de ahorros, en guaraníes y dólares Estadounidenses. Su composición se detalla en el siguiente cuadro:

	(Expresado en USD)	(Expresado en guaraníes)	
		30/09/2013	30/09/2012
Fondo Fijo		22.946.521	117.741.699
Recaudaciones a Depositar		46.937.592	539.468.090
<u>Bancos – Moneda Local</u>			
ITAU S.A. Cta. 30000687/6		19.715.086	15.632.797
Banco Regional Cta. 16107000905		754.156.468	379.764.274
Sudameris Bank S.A. Cta. 30195		22.537.651	22.577.651
B.B.V.A. Cta. 212101000012133		4.101.552	-21.580.327
HSBC Bank Cta. 98507/002		10.898.085	47.732.590
Banco Amambay S.A. Cta. 1-1300538/9		10.658.921	16.864.894
Banco Continental S.A. Cta. 01-00457883		10.255.602	6.417.864
Banco Integración S.A. Cta. 3-13-00560/0		0	61.725.235
Banco Nacional de Fomento Cta. 819786/8		20.137.130	30.540.938
Banco Visión S.A. Cta. 900017367		10.605.928	12.593.206
Banco Familiar Cta. Cte. 22-901969		10.620.899	1.381.607.397
Citibank NA Gs. Cta.Cte. 0196851011		119.758.493	18.923.881
Banco de la Nacion Argentina Cta.Cte. 571550		11.064.243	62.338.003
Banco Atlas S.A. 000313005600		113.055.875	0
BANCOOP S.A. 0410021458		4.934.000	0
<u>Bancos – Moneda Extranjera</u>			
ITAU S.A. Cta. 35000032/5	1.124,72	49.980.968	22.883.953
Banco Regional Cta. 1611117030	754,33	33.521.537	52.550.902
Sudameris Bank S.A. Cta. 30195	678,70	30.160.577	30.322.299
B.B.V.A. Cta. U\$ 21-215500-01131	1.137,54	50.550.708	43.654.509
Banco Visión S.A. Cta. USD	566,96	25.195.104	48.291.175
Banco Continental Cta. USD	474,24	21.074.742	29.084.560
HSBC BANK U\$	419,48	18.641.141	3.748.872
Citibank NA Gs. Cta.Cte. U\$ 0196851038	2.512,43	111.648.752	102.025.374
Banco de la Nacion Argentina Cta.Cte. 517542	1.410,26	62.670.022	78.762.117
Banco Familiar Cta. Cte. U\$ 22-1684423	4.903,28	217.895.049	184.579.066
Total	13.981,95	1.813.722.646	3.288.251.019


(*) Saldos en dólares actualizados al TC 4.438,61-

MARIA TERESA INSFRAN AGÜERO
Contadora Pública
RUC: 2.255.240-5
SALLUSTRO Y CIA. S.A.

Lic. José Ríos Riveros
SINDICO TITULAR
SALLUSTRO & CIA S.A.
misión de servir

SALLUSTRO & CIA S.A.

SALLUSTRO & CIA S.A.



SALLUSTRO & CIA S.A

NOTAS A LOS ESTADOS CONTABLES AL 30 DE SETIEMBRE DE 2013 (Comparativa con el Ejercicio 2012)

NOTA 4 – CREDITOS

	(Expresado en guaraníes)	
	30/09/2013	30/09/2012
CREDITOS CORRIENTES	27.294.918.450	12.103.250.998
CREDITOS NO CORRIENTES	272.698.931	365.217.061
TOTAL CREDITOS	27.567.617.381	12.468.468.059

Al 30 de Setiembre de 2013 el total de Créditos, observa un aumento del 121,09 %.-

CREDITOS	(Expresado en USD)	(Expresado en guaraníes)	
	30/09/2013	30/09/2013	30/09/2012
Cientes			
Factura Corriente ML		11.520.684.018	390.096.918
Factura Corriente ME	149.218,68	6.660.914.524	8.597.274.376
Pagare Corriente ML		12.979.807	77.520.745
Pagare Corriente ME	697,87	31.151.852	3.267.287
Cheque Corriente a Depos. ML		5.881.763.547	1.759.388.562
Cheque Corriente a Depos. ME	680,23	30.364.531	447.736.309
Cheque Vale y Cupones		0	73.878.542
Menos: Previsión p/Incobrables		-10.138.080	-10.138.080
Tarjetas de Créditos		0	279.725.278
Prestamos Y Anticipos a Funcionarios		0	138.104.426
Deudores Varios		916.414.217	0
Cuentas a Cobrar a Directores y Funcionarios		46.637.927	0
Intereses a Vencer		-305.222.602	0
Préstamos a Terceros		2.509.368.709	0
OTROS CREDITOS			
Retenciones Computables IVA		0	1.040.187
Retenciones Computables Imp. A la Renta		17.580	78.487.992
Impuesto al Valor Agregado		36.863.539	266.868.456
Intereses a Vencer Innovare		308.219.177	
TOTAL CREDITOS CORRIENTES	150.596,78	27.640.018.746	12.103.250.998

CREDITOS

Cheques Rechazados	0	280.337.957
Garantía de Alquiler	0	84.879.104
TOTAL CREDITOS NO CORRIENTES	0	365.217.061

(*) Saldos en dólares actualizados al TC 4.438,61

NOTA 5 – INVENTARIOS

El saldo de mercaderías y materia prima al 30 de setiembre de 2013 y 2012 es la siguiente:

	(Expresado en guaraníes)	
	30/09/2013	30/09/2012
MERCADERIAS-PROD. TERMINADOS	13.321.241.717	25.834.811.814
MATERIA PRIMA-MATERIALES	272.085.417	526.465.115
	13.593.327.134	26.361.276.929

Al 30 de Setiembre de 2013 se observa una disminución del 48,43 %

MARIA TERESA INSFRAN AGÜERO
Contadora Pública
RUC: 2.255.240-5
SALLUSTRO Y CIA. S.A.

Lic. José Ríos Riveros
SINDICO TITULAR
SALLUSTRO & CIA S.A.
misión de servir

SALLUSTRO & CIA S.A.

SALLUSTRO & CIA S.A.

SALLUSTRO & CIA S.A

NOTAS A LOS ESTADOS CONTABLES AL 30 DE SETIEMBRE DE 2013 (Comparativa con el Ejercicio 2012)

NOTA 6 – ANTICIPOS

	(Expresado en USD)	(Expresado en guaraníes)		(Expresado en USD)
	30/09/2013	30/09/2013	30/09/2012	30/09/2012
AGENCIA CACAVELO		0		131.078.461
AGENCIA FERNANDO DOMINGUEZ		393.949.562	0	946.109
AGENCIA SALLUSTRO		2.586.807.638	0	694.954.559
ALBERTA GROUP OF COMPANIES	0	11.260.754	0,00	0
ALPARGATAS CALZADOS DEL URUGUAY		3.193.913.813	0	0
AMERICA TRANSPORTE	0	0	0,00	11.907.671
ANTICIPO DE UTILIDAD	0	168.200.000	0	0
ANTICIPO IMPUESTO A LA RENTA		194.176.236	0,00	259.894.553
ARA VERA S.A.		0	0,00	10.605.947
ARTEFATOS DE COURO VIA PIAVE LTDA.	10.885,30	48.315.601	0,00	0
AURORA WORLD, INC	1.012,96	4.496.134	1.012,96	4.520.243
BARTHOLO S.R.L.	9.336,37	41.440.493	6.543,12	29.198.098
BIGSTON, INC	33.171,60	147.235.795	0,00	0
BOSS CORPORATION		0	232.567,20	1.037.810.199
CALCADOS Q-SONHO LTDA	58.359,60	259.035.504	0,00	0
CALCADOS HOFFLLES LTDA.		0	11.796,00	52.638.588
CALCADOS MASIERO LTDA	5.171,88	22.955.958	5.171,88	23.079.049
CALZADOS BOTERO LTDA	3.537,20	15.700.251	3.537,20	15.784.437
COMISION EXTERIOR ALPARGATAS		0	142.498,31	635.885.869
COMISION EXTERIOR HANA INTERNACIONAL		0	25.408,13	113.381.504
CRAFTSMAN_(PVT) LIMITED	68.015,00	301.892.059	0,00	0
DALPONTE	64.485,50	286.225.985	0,00	0
D.H.L.	-595,95	-2.645.206	0	0
DURUS INDUSTRIES LTD.		0	11.841,00	52.839.397
EVER SMART INTERNATIONL ENTERPRISES LIMITED	68.533,20	304.192.147	0,00	0
FAREDE INJETADOS PLASTICOS E FERRAMENTARIA LTDA.		0	1.540,00	6.872.111
GTOS. PAGADOS POR ADELANTADO		230.086.499	0,00	975.815.774
HAPPY THOSE INTERNATIONAL	32.856,00	145.834.970	0,00	0
HIGH HOPE INT'L GROUP JIANGSU NATIVE IMP & EXP	460.424,14	2.043.643.183	61.557,00	274.692.572
HIGH HOPE INT'L GROUP JIANGSU NATIVE IMP & EXP		0	261.163,20	1.165.417.275
ID ARGENTINA S.A.	1.070.056,79	4.749.564.769	96.436,73	430.340.228
INDUSTRIA DE CALCADOS WIRTH LTDA.	138.123,12	613.074.661	0,00	0
JIMMY & CHRIS CALCADOS LTDA		0	22.212,12	99.119.586
JIMMY & CHRIS CALCADOS LTDA		0	9.519,48	42.479.823
JOHNSON FIREARMS, IN		0	4.520,73	20.173.351
JOSEMA- TRANSPORTES INTERNACIONALES		0	0,00	33.981.451
KNESEK GUNS, INC	16.989,00	75.407.545	0,00	0
LEE BROTHERS HAT CORP	8.832,50	39.204.023	0,00	
LOBRAUS PUERTO LIBRE S.A.	879,77	3.904.937	11.103,08	49.546.510
MARISOL		0	6.907,50	30.824.097
NAVICON URUGUAY S.A		0	19.068,66	85.092.162
NOVIS CORP. INTERNATIONAL	158.117,31	701.821.073	53.974,15	240.854.787
PITOLLE CALCADOS LTD			9.688,39	43.233.556
PLASTENE INDIA LIMITED	48.163,80	213.780.324	0,00	0

SALLUSTRO & CIA S.A

POND'S EXPORTS LIMITED	19.792,08	87.849.324	0,00	0
QUANZHOU PEAK SHOES CO., LTD		0	24.344,03	108.633.043
QUANZHOU SHAN LIANG BAGS E SHOES CO		0	9.580,50	42.752.119
SHISHI CHALLENGE WOLVES SPRORTS CO., LTD		0	15.229,22	67.959.024
SINOSUN (XIAMEN) IMPORT & EXPORT CO., LTD.		0	47.402,88	211.531.086
SPLENDOUR ENTERPRISE CO., LTD	4.561,92	20.248.584	0,00	0
TAI TING FAR EAST (HK) Ltd	2.072,70	9.199.907	16.186,80	72.232.138
TERRATRANS	459,22	2.038.283	495,96	2.213.168
TOP SHOES IND. DE CALZADOS S/A	55.156,80	244.819.524	0,00	0
URUFORUS S.A.	223.439,26	991.759.734	135.969,72	606.752.638
VIA UNO S/A CALZADOS E ACCESORIOS	72.269,10	320.774.350	14.863,81	66.328.412
VIVIANA AGUADE		0	0,00	5.816.701
XIAMEN UNIBEST IMPORT AND EXPORT CO., LTD.	145.583,64	646.189.000	331.283,40	1.478.322.357
XIAMEN URIPOWER COMPANY LIMITED		0	1.127,00	5.029.136
XIAMEN ZHONGXILONG IMP & EXP LTD	5.264,02	23.364.932	5.264,02	23.490.215
ZEN DISTRIBUTORS GROUP	10.796,00	47.919.234	0,00	0
TOTALES	2.798.286,81	19.147.637.582	1.599.814,18	9.264.028.002


(*) Saldos en dólares actualizados al TC 4.438,61


Al 30 de Setiembre de 2013 el total de este rubro, observa un aumento del 106,69%

NOTA 7 - PROPIEDAD, PLANTA Y EQUIPO


	30/09/2013	30/09/2012
Bienes en operación	4.992.408.861	14.865.852.311
Depreciación Acumulada	-2.923.876.371	-4.952.392.005
Bienes Fuera de Operación	0	0
TOTALES	2.068.532.490	9.913.460.306

Al 30 de Setiembre de 2013 el total de este rubro, observa una disminución del 79,13 %


MARIA TERESA INSFRAN AGÜERO
 Contadora Pública
 RUC: 2.255.240-5
 SALLUSTRO Y CIA. S.A.


 Lic. José Ríos Riveros
 SINDICO TITULAR
 SALLUSTRO & CIA S.A
 misión de servir


 SALLUSTRO & CIA S.A.


 SALLUSTRO & CIA S.A.

SALLUSTRO & CIA S.A


NOTAS A LOS ESTADOS CONTABLES AL 30 DE SETIEMBRE DE 2013
(Comparativa con el Ejercicio 2012)

NOTA 8 – CUENTAS A PAGAR	(Expresado en guaraníes)	
	30/09/2013	30/09/2012
8.1 CORRIENTE		
Proveedores Locales	3.544.052.626	2.353.216.739
Proveedores del Exterior	20.194.945.680	10.527.794.381
Acreedores Varios	0	888.262.399
Sub Total-Corriente	23.738.998.306	13.769.273.519
8.2 NO CORRIENTE		
Proveedores Locales	0	374.602.693
Sub Total-No Corriente	0	374.602.693
Total Cuentas a Pagar	23.738.998.306	14.143.876.212

Al 30 de Setiembre de 2013, se observa un incremento del 67,84%.-

DETALLE DE CUENTAS A PAGAR AL 30 DE SETIEMBRE 2013 / 2012

PROVEEDOR	BIEN/SERVICIO	Saldo USD	Saldo GS	Saldo GS	Saldo USD
		30/09/2013	30/09/2013	30/09/2012	30/09/2012
<u>PROVEEDORES LOCALES</u>					
AGENCIA FERNANDO DOMINGUEZ	SERVICIO		374.597.773	0	
AGENCIA SALLUSTRO	SERVICIO		2.306.723.208	0	
ALIANZA CONSULTORES	SERVICIO	330,00	1.468.358	0	
AMALIO DUARTE ONIEVA	SERVICIO		166.200	0	
AMBIENTAL SA	LIMPIEZA		0	3.113.260	
ANA MARIA YASYCHYN	CONFECCIONES		0	9.336.001	
ANDE	SERVICIO		0	2.814.000	
ARTURO RUBIN PRODUCCIONES	PUBLICIDAD		6.600.000	0	
ASEGURADORA DEL SUR S.A.	SEGUROS		31.969.437	0	
AUTOTECNICA S.R.L.	SERVICIO		414.000	0	
BANCARD S.A.	SERVICIO		0	163.241.530	
BARTHOLO TRANSPORTES Y REPRESENTACIONES S.R.L.	SERVICIO	17.630,02	78.446.008	0	
BEPSA DEL PARAGUAY	SERVICIO		0	18.075.400	
CADIEM- CASA DE BOLSAS S.A.	SERVICIO		0	550.000	
CENTRAL DE VENTAS MULTIMEDIOS SA	PUBLICIDAD		146.677.742	45.507.300	
COMPUTEC S.A.	BIENES DE USO	82,00	364.865	0	
CONDOR S.A.C.I.	SERVICIO	28.701,06	127.707.378	0	
COPACO S.A.	SERVICIO		0	135.372	
D.H.L. S.R.L.	SERVICIO		0	1.898.862	
DIAZ E HIJOS S.A.	ALQUILER		0	4.881.735	
DIPP S.A.	MERCADERIAS		0	24.795.858	
DIRECCION GENERAL DE GRANDES CONRTIBUYENTES	TRIBUTARIAS		74.761.042	0	
EDITORIAL AZETA	PUBLICIDAD		0	7.693.839	
EDITORIAL EL PAIS S.A.	PUBLICIDAD		3.869.250	0	
ELECTROPAR S.A.	MAT ELECTRIC		0	4.427.618	
EMINCO S.A.	ALQUILER		0	635.792	



SALLUSTRO & CIA S.A

EMPRENDIMIENTOS PUBLICITARIOS	PUBLICIDAD		20.050.000	0	
EXELIS S.A.	HONORARIO		0	8.882.417	1.982,20
FAST S.A.	SERVICIO		6.143.550	516.000	
FIRE MASTER S.R.L.	INSUMOS		3.515.350	0	
GARCIA GROUP S.A.	PUBLICIDAD	500,00	2.224.785	0	
GAROTA	MERCADERIAS		0	16.062.524	
GRUPO SENSORMATIC S.A.A10	SERVICIO		0	12.364.000	
GRUPO 3S S.A.	SERVICIO		20.000.000	0	
H.E. DE EHECTOR ESCOBAR	CONFECCIONES		0	57.789.300	
HOLA PARAGUAY S.A.	SERVICIO		41.290	0	
INFORMCONF	SERVICIO		0	681.560	
INPLAS S.A.	BOLSAS		0	5.901.600	
JAUSER CARGO PARAGUAY S.A.	SERVICIO	6.029,30	26.827.792	0	
J.FLEISCHMAN Y CIA. S.R.L.	BIENES DE USO	173,29	771.066	619.152	138,17
KEMSA S.A.	MERCADERIAS		0	109.184.088	24.365,52
LATIN AMERICA S.R.L.	MERCADERIAS		0	63.499.266	
LPORT SRL	MERCADERIAS		0	4.066.000	
MARIA ALEJANDRA CONFECCIONES	CONFECCIONES		0	4.648.000	
MARSEG S.R.L.	MERCADERIAS		148.678.690	0	
MULTITRACK	MUEBLES		0	147.276.000	
M.V \$ A.S.A.	PUBLICIDAD		1.674.200	0	
NIDIA TEXTIL S.A.	TEJIDOS		0	15.213.000	
NOS S.R.L.	PUBLICIDAD		2.000.000	0	
NSA LOGISTICA	ALQUILER		38.369.630	37.593.741	
OPTIMA S.R.L.	MERCADERIAS		0	208.828.221	
OTROS PROVEEDORES	VARIOS		56.803.022	425.426.895	
PENTA S.A.	ALQUILER		0	27.586.146	4.273,55
PIRO Y S.A.	MERCADERIAS		0	109.214.188	
POLITEX S.A.	TEJIDOS		0	582.075	
PROBIEN SACI	SERVICIO		0	23.600.000	
PROVIDENCIA S.A. WOOD	MERCADERIAS		0	15.482.400	
PROYCON	SERVICIO		2.024.750	0	
PSILINE	INFORMATICA		0	5.915.039	
QUATTRO IDEAS LEVEL S.R.L.	SERVICIO		7.800.000	0	
QUAZAR DE ANTONIA GIMENEZ	CONFECCIONES		0	1.188.000	
RACKS EQUIPMENT GROUP	MUEBLES		0	273.481.804	61.030,20
RADIO 1ro. DE MARZO	PUBLICIDAD		4.974.750	4.974.750	
RADIO MONTECARLO	PUBLICIDAD		0	4.420.000	
REYCA DE DIOSNES RUIZ DIAZ	CONFECCIONES		0	9.300.000	
SAGO TEJIDOS	TEJIDOS		0	74.026.110	
SAVEIRO S.R.L.	PUBLICIDAD		4.000.000	0	
SHOPPING CENTER S.A.	ALQUILER		0	62.873.141	13.200,00
SPACEMAN S.A.	PUBLICIDAD		5.170.000	0	
TECNOMODA-ZULEMA PANIAGUA	PUBLICIDAD		0	25.585.000	
TECNOPRINT S.A.	SERVICIO		0	220.000	
TELEFONICA CELULAR DEL PARAGUAY S.A.(TIGO)	SERVICIO		11.691.222	28.059.834	
TERRA TRANS S.R.L.	SERVICIO	6.186,50	27.527.265	0	
TOP TENIS	MERCADERIAS		0	6.877.039	1.534,68
UNO D.S.A.	MERCADERIAS		0	205.033.636	
YESO FORTE SRL	MERCADERIAS		0	20.895.791	

SALLUSTRO & CIA S.A

ZAVIDORO CORPORATION

MERCADERIAS

0

48.243.460

10.766,01

SUB-TOTAL PROVEED. LOCALES

59.632,17

3.544.052.626

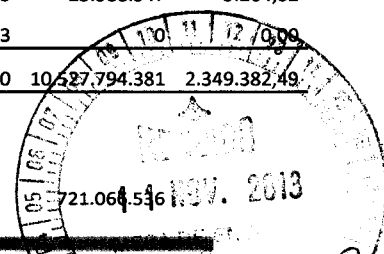
2.353.216.739

117.290,33

PROVEEDOR	BIEN/SERVICIO	30/09/2013		30/09/2012	
		USD	GUARANIES	GUARANIES	USD
PROVEEDORES DEL EXTERIOR					
ACRUX CALCADOS LTDA	MERCADERIAS	0,00	0	199.721.549	44.569,86
ALBERTA GROUP OF COMPANIES	MERCADERIAS	2.537,00	11.288.559	0	0,00
ALPARGATAS CALZADOS S.A.(ARG)	MERCADERIAS	200.675,34	892.918.973	810.457.734	180.861,74
ALPARGATAS CALZADOS DEL URUGUAY	MERCADERIAS	264.710,28	1.177.846.921	0	0,00
AURORA WORLD, INC	MERCADERIAS	1.012,96	4.507.236	4.539.165	1.012,96
BOSS CORPORATION	MERCADERIAS	0,00	0	363.774.886	81.180,00
CALCADOS ANIGER NORDESTE LTDA.	MERCADERIAS	863,76	3.843.361	0	0,00
CALCADOS HOFFLLES LTDA	MERCADERIAS	0,00	0	52.858.938	11.796,00
CALZADOS BOTTERO LTDA.	MERCADERIAS	210.613,83	937.140.980	778.569.043	173.745,46
CALZADOS CATAMARCA S.A.	MERCADERIAS	0,00	0	253.389.205	56.546,33
CALZADOS MASIERO LTDA	MERCADERIAS	5.171,88	23.012.642	478.787.438	106.846,20
CIA HERING(BRA)	MERCADERIAS	1.040.917,89	4.631.637.016	2.455.436.343	547.955,15
CRAFTSMAN_(PVT) LIMITED	MERCADERIAS	68.015,00	302.637.504	0	0,00
DALPONTE Y CIA S.A.(BRA)	MERCADERIAS	62.340,29	277.387.484	306.508.572	68.400,45
FAREDE INJETADOS PLASTIVOS E FERRAMENTARIA LTDA	MERCADERIAS	0,00	0	6.900.879	1.540,00
FORUS S.A.	MERCADERIAS	1.905,62	8.479.190	8.539.255	1.905,62
HIGH HOPE INT'L GROUP JIANGSU NATIVE	MERCADERIAS	0,00	0	897.695.863	200.329,80
HIGH HOPE INT'L GROUP JIANGSU NATIVE IMP& EXP LTD	MERCADERIAS	458.159,09	2.038.610.962	0	0,00
ID ARGENTINA S.A.	MERCADERIAS	1.029.108,90	4.579.092.088	468.433.745	104.535,67
INDUSTRIA DE CALCADOS WIRTH LTDA.	MERCADERIAS	188.898,14	840.515.497	0	0,00
INDUSTRIA WEST COAST(BRA)	MERCADERIAS	141.824,64	631.058.663	1.233.342.813	275.232,77
JIMMY & CHRIS CALCADOS LTDA	MERCADERIAS	0,00	0	99.534.509	22.212,12
JOHNSON FIREARMS, IN	MERCADERIAS	0,00	0	17.444.883	3.893,00
KNESEK GUNS, INC	MERCADERIAS	15.181,00	67.548.922	0	0,00
LEE BROTHERS HAT CORP	MERCADERIAS	8.832,50	39.300.827	0	0,00
LINK COMERCIAL IMPORT-EXPORT LTDA	MERCADERIAS	0,00	0	55.254.170	12.330,52
LOBRAU PUERTO LIBRE S.A.	MERCADERIAS	0,00	0	7.666.569	1.710,87
MANUFACTURAS MET. RHEEM CHILENA LTDA	MERCADERIAS	23.622,40	105.109.522	0	0,00
MARISOL S.A.(BRA)	MERCADERIAS	291.776,70	1.298.280.851	792.450.385	176.843,22
NOVIS CORP. INTERNATIONAL	MERCADERIAS	158.095,31	703.456.149	0	0,00
OFFI INTERNACIONAL BUYERS CORP	MERCADERIAS	0,00	0	778.129	173,65
TOP SHOES IND. DE CALZADOS S.A.	MERCADERIAS	55.156,80	245.424.043	0	0,00
URUFORUS S.A.	MERCADERIAS	107.064,77	476.392.189	625.258.721	139.532,73
VIA UNO S/A CALZADOS E ACCESORIOS	MERCADERIAS	40.212,85	178.929.891	399.872.755	89.235,60
WOLVERINE WORLD WIDE INC	MERCADERIAS	0,00	0	32.043.154	7.150,75
XIAMEN UNIBEST IMPORT AND EXPORT CO., LTD.	MERCADERIAS	145.871,64	649.066.073	154.947.130	34.578,00
XIAMEN ZHONGXINLONG(CHI)	MERCADERIAS	5.264,02	23.422.625	23.588.547	5.264,02
ZEN DISTRIBUTORS GROUP	MERCADERIAS	10.795,99	48.037.513		
SUB-TOTAL PROVEED. DEL EXTERIOR		4.538.628,60	20.194.945.680	10.527.794.381	2.349.382,49

ACREEDORES VARIOS

AGENCIAS DE DESPACHOS



SALLUSTRO & CIA S.A


EMPRESAS DE TRANSPORTES			91.437.180	20.405,12
DEUDAS POR PRODUCCION EN PROCESO			19.285.818	
EMPRESAS DE SEGUROS			51.869.030	
OTROS ACREEDORES	0,00	0	4.603.835	
SUB-TOTAL ACREEDORES	0,00	0	888.262.399	20.405,12
<u>Proveedores Locales No Corrientes</u>				
RACKS EQUIPMENT GROUP	0,00	0	374.602.693	83.596,33
TOTAL DEUDA COMERCIALES	4.598.260,78	23.738.998.306'	14.143.876.212	2.570.674,27

Maria Teresa Insfran Agüero
MARIA TERESA INSFRAN AGÜERO
 Contadora Pública
 RUC: 2.255.240-5
 SALLUSTRO Y CIA. S.A.

Jose Rios Riveros
Lic. José Ríos Riveros
 SINDICÓ TITULAR
 SALLUSTRO & CIA S.A.
 misión de servir

[Signature]
SALLUSTRO & CIA S.A.

[Signature]
SALLUSTRO & CIA S.A.



SALLUSTRO & CIA S.A

NOTAS A LOS ESTADOS CONTABLES AL 30 DE SETIEMBRE DE 2013
(Comparativa con el Ejercicio 2012)

NOTA 9 – PRESTAMOS FINANCIEROS

El saldo de esta cuenta al 30 de Setiembre de 2013 corresponde a Capitales de los préstamos que la Sociedad ha obtenido de los diversos Bancos de plaza y Financiera, de acuerdo al siguiente detalle:

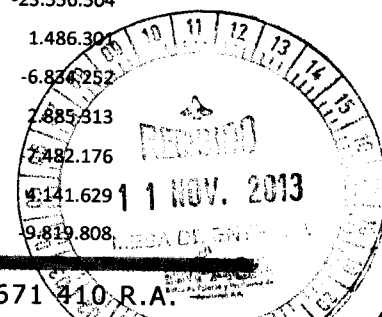
9.1 DOCUMENTOS A PAGAR	(Expresado en guaraníes)	
	30/09/2013	30/09/2012
9.1.1 CORRIENTE		
Banco Regional S.A.	3.598.193.543	619.036.276
B.B.V.A. GS.	2.500.000.000	125.000.000
Banco Amambay S.A.	0	175.787.260
Banco Continental	0	228.945.496
HSBC BANK	0	368.688.792
Banco de la Nación Argentina	0	2.980.000.000
Citibank NA	0	551.374.998
Banco Familiar	0	235.569.593
BANCOP S.A.	2.500.000.000	0
Sub-total Corriente	8.598.193.543	5.284.402.415

9.1.2 NO CORRIENTE	(Expresado en guaraníes)	
	30/09/2013	30/09/2012
Citibank NA	0	367.583.340
Banco Familiar	0	1.474.241.467
Sub-total Corriente	0	1.841.824.807
Sub-total Corriente	8.598.193.543	5.284.402.415
Sub-total No Corriente	0	1.841.824.807
Total Documentos a Pagar	8.598.193.543	7.126.227.222

9.2 INTERESES A DEVENGAR

El saldo de esta cuenta al 30 de Setiembre de 2013 corresponde a los intereses de los préstamos de la Sociedad a pagar de acuerdo a los vencimientos pactados, la composición es la siguiente:

9.2.1 CORRIENTE	(Expresado en guaraníes)	
	30/09/2013	30/09/2012
Banco Regional S.A.	143.781.761	9.240.747
(-) Banco Regional S.A. Int. A Devengar	-139.294.275	-23.556.504
B.B.V.A. GS.	49.315.068	1.486.304
(-) B.B.V.A. GS. Int. A Devengar	-42.739.727	-6.834.252
Banco Amambay S.A.	0	7.885.913
(-) Banco Amambay S.A. Int. A Devengar	0	7.482.176
Banco Continental	0	4.141.629
(-) Banco Continental Int. A Devengar	0	9.819.808



SALLUSTRO & CIA S.A

NOTAS A LOS ESTADOS CONTABLES AL 30 DE SETIEMBRE DE 2013 (Comparativa con el Ejercicio 2012)

NOTA 11 – OTROS PASIVOS

(Expresado en guaraníes)

	30/09/2013	30/09/2012
Prestamos de Terceros	2.011.621.536	2.011.517.900
	2.011.621.536	2.011.517.900

El saldo de la cuenta Prestamos de Terceros al 30 de Setiembre de 2013 corresponde a préstamos de particulares, que tuvo un aumento del 0,005%

DETALLE OTROS PASIVOS


(Expresado en guaraníes)


	30/09/2013	30/09/2012
JAMAL S.A.	605.493.000	605.493.000
TECNICA SA - ML	1.406.024.900	1.406.024.900
ANTICIPO DE CLIENTES	103.636	
TOTALES	2.011.621.536	2.011.517.900

NOTA 12 – BONOS BURSATILES

El saldo de esta cuenta al 30 de Setiembre de 2013 corresponde a Bonos emitido en el ejercicio 2009, 2011 Y 2012 colocado en la Bolsa de Valores y Productos de Asunción S.A.S según detalle:

	(Expresado en guaraníes)	
	30/09/2013	30/09/2012
12.1 BONOS BURSATILES		
12.1.1 CORRIENTE		
Bonos Bursátiles CP	667.000.000	2.005.000.000
Interés Bonos Bursátiles a pagar CP	390.668.531	747.292.932
(-) Int. Bonos Bursátiles No Devengados	-400.850.252	-452.325.546
Sub-total Corriente	656.818.279	2.299.967.386
12.1.2 NO CORRIENTE		
Bonos Bursátiles LP	9.914.000.000	10.857.000.000
Interés Bonos Bursátiles a pagar LP	2.151.866.200	3.517.341.419
(-) Int. Bonos Bursátiles No Devengados	-1.899.326.096	-3.517.341.419
Sub-total No Corriente	10.166.540.104	10.857.000.000
Total Bonos Bursátiles	10.823.358.383	13.156.967.386


MARIA TERESA INSFRAN AGÜERO
Contadora Pública
RUC: 2.255.240-5
SALLUSTRO Y CIA. S.A.


Lic. José Ríos Riveros
SINDICO TITULAR
SALLUSTRO & CIA S.A.
misión de servir


SALLUSTRO & CIA S.A.


SALLUSTRO & CIA S.A.

SALLUSTRO & CIA S.A

HSBC BANK	0	8.126.438
(-) Banco HSBC BANK	0	-24.292.165
Banco de la Nacion Argentina	0	58.783.562
(-) Banco de la Nacion Argentina A Devengar	0	-39.189.041
Citibank NA	0	8.694.656
(-) Citibank NA A Devengar	0	-32.529.452
Banco Familiar	0	5.442.917
(-) Banco Familiar Int. A Devengar	0	-32.657.773
BANCOP S.A.	308.219.177	0
(-) BANCOP S.A. A Devengar	-305.222.602	0
Sub-total Corriente	14.059.402	-77.559.608

(Expresado en guaraníes)

	30/09/2013	30/09/2012
9.2.2 NO CORRIENTE		
Citibank NA	0	16.618.240
(-) Citibank NA A Devengar	0	-16.618.240
Banco Familiar	0	177.842.863
(-) Banco Familiar Int. A Devengar	0	-177.842.863
Sub-total No Corriente	0	0

RESUMEN DEUDAS FINANCIERAS

(Expresado en guaraníes)

	30/09/2012	30/09/2011
9.1 DOCUMENTOS A PAGAR		
Sub-total Corriente	8.598.193.543	5.284.402.415
Sub-total No Corriente	0	1.841.824.807
9.2 INTERESES A DEVENGAR		
Sub-total Corriente Guaranies	14.059.402	-77.559.608
Sub-total No Corriente Guaranies	0	0
TOTALES	8.612.252.945	7.048.667.614

NOTA 10 – PROVISIONES

La composición del rubro al 30 de Setiembre de 2013 es la siguiente:

(Expresado en guaraníes)

	30/09/2013	30/09/2012
Retenciones a Pagar	0	77.094.493
Aportes y Retenciones a Pagar	92.715.871	153.942.407
Prov. Pago Planes Beneficios Empleados	303.404.544	414.716.158
Provisión a Proveedores	13.882.659	73.002.973
Deudas por Producción	5.266.362	
	415.269.436	718.756.031

Maria Teresa Inspran Agüero
MARIA TERESA INSPRAN AGÜERO
 Contadora Pública
 RUC: 2.255.240-5
 SALLUSTRO Y CIA. S.A.

Lic. José Ríos Fiveros
Lic. José Ríos Fiveros
 SINDICO TITULAR
 SALLUSTRO & CIA S.A.
 misión de servir

SALLUSTRO & CIA S.A.

SALLUSTRO & CIA S.A.

SALLUSTRO & CIA S.A

NOTA 13 – VENTAS


Representan los ingresos generados por la sociedad en concepto de ventas gravadas de mercaderías (Calzados y prendas de vestir).

NOTA 14 - OTROS INGRESOS OPERATIVOS


Representa ingresos para la sociedad en concepto de descuentos obtenidos en compra de mercaderías y aporte publicitarios.

NOTA 15 - COSTOS DE VENTAS


Representa los costos de mercaderías que fueron vendidas durante este periodo.


MARIA TERESA INSFRAN AGÜERO
Contadora Pública
RUC: 2.255.240-5
SALLUSTRO Y CIA. S.A.


Lic. José Ríos Riveros
SINDICÓ TITULAR
SALLUSTRO & CIA S.A
misión de servir


SALLUSTRO & CIA S.A.


SALLUSTRO & CIA S.A.



Sallustro y Cía. S.A.

RUC: 80001912-1

Nº 0000046



LIBRO DE DIRECTORIO

ACTA Nº 23

En la Ciudad de Asunción, capital de la República del Paraguay, siendo las 09:00 horas del día 28 de octubre de 2013, se reúnen los directivos de Sallustro Y Cía. S.A., el Señor Alberto Cayetano Sallustro Marín, en su carácter de Presidente, el Señor Octavio Alberto Sallustro Callizo, en su carácter de Vicepresidente, la Señora Laura Ivonne Callizo de Sallustro Callizo, en su carácter de Directora Titular. El Sr. Alberto Sallustro, declara abierta la sesión para tratar el siguiente:

ORDEN DEL DIA

1. Lectura y consideración del acta de la sesión anterior.
2. Aprobación de los Estados Contables al 30 de Setiembre 2013.

Deliberaciones y Resoluciones:

1. Lectura y consideración del acta de la sesión anterior.

Se da por iniciada esta reunión de Accionistas y se dispone sea tratado el primer punto, dándose lectura al acta de la sesión anterior, la cual es aprobada por unanimidad.

2. Aprobación de los Estados Contables al 30 de Setiembre 2013

Luego de estudiar detenidamente los Estados Contables del Tercer Trimestre del año 2013 y a la vista del Informe del Síndico, se aprueba por unanimidad.

Habiéndose considerados todos los puntos contenidos en el Orden del día y sin más temas que tratar, se levanta la Sesión siendo las 10:30 horas, firmando el Acta las personas mencionadas en prueba de conformidad.

ES COPIA FIEL DEL ORIGINAL
PATRICIA RAQUEL GUDIONE RECALDE
Escribana Pública del Muestro Nº 994
Del Muestro 2774 (del Muestro) 592.229
Asunción, Paraguay



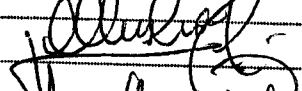

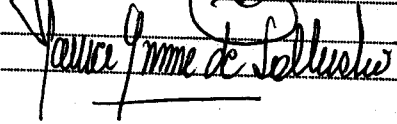
Sallustro y Cía. S.A.

RUC: 80001912-1

Nº 0000047

LIBRO DE DIRECTORIO

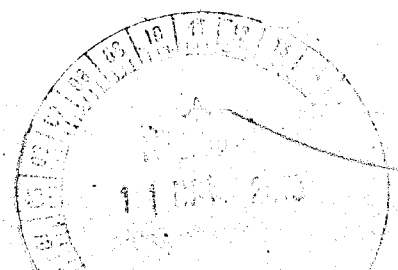
FIRMAS DE ASISTENTES

Alberto Cayetano Sallustro Marín	
Octavio Alberto Sallustro Callizo	
Laura Ivonne Callizo de Sallustro	

Responsable Acta _____

REGISTRO DE COMERCIO
Lic. (MCA) PABLO ALBARRACIN
JEFE DE OFICINA

ES COPIA FIEL DEL ORIGINAL
PATRICIA ESCOBAR DEL CORDON RECALDE
Escribana Pública Registro Nº 994
Del Maestro 2770. Tel. (0981) 402.229
Asunción - Paraguay



Asunción, 25 de octubre de 2013.

**SEÑORES
ACCIONISTAS**

En cumplimiento de las normas legales vigentes, cumplo en informar a los Señores Accionistas de la empresa Sallustro & Cía. S.A., que he procedido a la revisión del Estado de las Deudas vigentes de Pago al 30 de Setiembre de 2013, constatando que la empresa no posee deudas preferentes o privilegiadas.

También he procedido a la revisión del Estado de Situación Patrimonial, Estado de Resultados y las Notas a los Estados Contables que les son relativos, correspondiente al periodo 1º de Enero de 2.013 al 30 de Setiembre 2013.

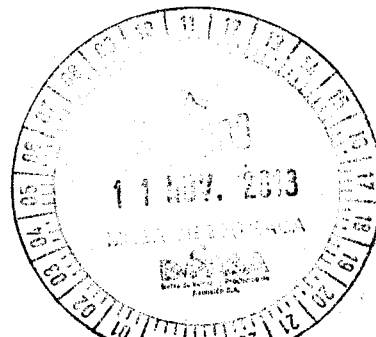
En mi opinión los documentos reflejan adecuadamente la situación Patrimonial, Financiera y Económica conforme a los libros y registros que se han llevado de acuerdo con las prescripciones legales vigentes.

En consecuencia, me permito aconsejar la aprobación de los referidos documentos.

Atentamente.


Lic. José Alfredo Ríos Riveros
SINDICO TITULAR

Lic. José Ríos Riveros
SINDICO TITULAR
SALLUSTRO & CIA S.A.
misión de servir



BALANCE GENERAL
AL 30 DE SEPTIEMBRE DE 2013 Y 2012
(Expresado en Guaraníes)

BIENES DE USO

CUENTAS	VALORES DE ORIGEN				AMORTIZACIONES				Neto Resultante		
	Al inicio del periodo	Altas y transferencias del periodo	Bajas del periodo	Revalúo del periodo	Al cierre del periodo	Acumuladas al inicio del periodo	Altas del periodo	Bajas del periodo		Depreciación del periodo	Acumuladas al cierre del periodo
Muebles y Útiles	6.121.682.782	-5.232.977.719			888.705.063	1.435.537.355	0	0	1.017.068.625	-418.468.730	470.236.333
Equipos de Oficina	1.094.606.658	-578.298.971			516.307.687	-531.550.845	0	0	166.875.043	-364.675.802	151.631.885
Equipos de Informática	1.146.036.826	-214.895.602			931.141.224	-745.289.053	0	0	70.195.044	-675.094.009	256.047.215
Equipos	1.406.255.900	-331.090.503			1.075.165.397	-695.868.517	0	0	162.864.141	-533.004.376	542.161.021
Equinarias y Herramientas	212.456.283	-31.741.336			180.714.947	-149.279.888	0	0	-3.432.935	-152.712.823	28.002.124
Mejoras en Inmueble Ajeno	4.862.310.528	-3.461.935.985			1.400.374.543	1.394.866.346	0	0	614.945.715	-779.920.631	620.453.912
Muebles	22.503.334	-22.503.334			0	0	0	0		0	0
Totales al 30/09/2013	14.865.852.311	-9.873.443.450	0	0	4.992.408.861	4.952.392.004	0	0	2.028.515.633	2.923.876.371	2.068.532.490
Totales al 31/09/2012	11.237.339.139	3.628.513.172	0	0	14.865.852.311	3.828.417.872	0	0	1.123.974.133	4.952.392.005	9.913.460.306

MARIA TERESA INSFRAN AGÜERO
Comptadora Pública
RUC 2.255.240-5
SALLUSTRO Y CIA. S.A.

Dr. José Ríos Riveros
SINDICO TITULAR
SALLUSTRO & CIA S.A.
misión de servir

SALLUSTRO & CIA S.A.

SALLUSTRO & CIA S.A.

**BALANCE GENERAL
AL 30 DE SETIEMBRE DE 2013 y 2012
(Expresado en Guaraníes)**

ACTIVOS INTANGIBLES

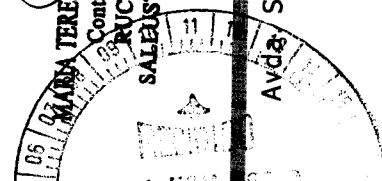
CONTAS	VALORES DE ORIGEN				AMORTIZACIONES						Neto Resultante
	Al inicio del periodo	Altas y transf. del periodo	Bajas del periodo	Revaluó del periodo	Al cierre del periodo	Acumuladas al inicio del periodo	Altas del periodo	Bajas del periodo	Depreciación del periodo	Acumuladas al cierre del periodo	
negocio	96.678.750	-96.678.750			0	-96.678.750			96.678.750	0	0
cos de ización	19.817.978	0			19.817.978					0	19.817.978
0/09/2012	116.496.728	-96.678.750	0	0	19.817.978	-96.678.750	0	0	96.678.750	0	19.817.978
0/09/2012	651.144.993	-554.466.243	0	0	96.678.750	-123.531.564	0	0	26.852.814	-96.678.750	0

Jose Rios Riveros
Lic. José Ríos Riveros
SINDICO TITULAR
SALLUSTRO & CIA S.A
misión de servir

[Signature]
SALLUSTRO & CIA S.A.

[Signature]
SALLUSTRO & CIA S.A.

[Signature]
MADAMA TERESA INSRAN AGÜERO
 Contadora Pública
 RUC: 2.255.240-5
SALLUSTRO Y CIA. S.A.



BALANCE GENERAL
AL 30 DE SETIEMBRE DE 2013 y 2012
 (Expresado en Guaraníes)

INVERSIONES, ACCIONES, DEBENTURES Y OTROS TITULOS EMITIDOS EN SERIE
PARTICIPACION EN OTRAS SOCIEDADES

Descripción y Caracter. de los Valores Emisor	Clase	Valor Nominal Unitario	Cantidad	Valor Nominal Total	Valor Patrimonial Total	Valor de Libros	Valor de Cotización	% de Participación	Información sobre el Emisor			
									Actividad Principal	Capital	Según Último Balance Resultado Patrimonio Neto	
Investimientos Temporales												
Investimientos Permanentes												
Investimientos Temporales - Ejercicio Actual												
Investimientos Temporales - Ejercicio Anterior												
Investimientos Permanentes - Ejercicio Actual												
Investimientos Permanentes - Ejercicio Anterior												

NO APLICABLE

NO APLICABLE

[Signature]
SALLUSTRO & CIA S.A.

[Signature]
SALLUSTRO & CIA S.A.

[Signature]
 Lic. José Ríos Riveros
 SINDICATO TITULAR
 SALLUSTRO & CIA S.A.

[Signature]
MARIA TERESA INSFRAN AGÜERO
 Contadora Pública
 RUC: 2.235.240-5

**BALANCE GENERAL
AL 30 DE SETIEMBRE DE 2013 Y 2012
(Expresado en Guaraníes)**

OTRAS INVERSIONES


Cuentas	Valor de Costo	Amortización	Valor de Cotización	Valor Registrado Año Actual	Valor Registrado Año Anterior
Inversiones Corrientes					
Sub Total					
Inversiones No Corrientes			NO APLICABLE		
Sub Total					
Totales del Ejercicio					

Maria Teresa Insfran Agüero
MARIA TERESA INSFRAN AGÜERO
 Contadora Pública
 RUC: 2.255.240-5
 SALLUSTRO Y CIA. S.A.

Lic. José Ríos Riveros
Lic. José Ríos Riveros
 SINDICO TITULAR
 SALLUSTRO & CIA S.A
misión de servir

[Signature]
SALLUSTRO & CIA S.A.

[Signature]
SALLUSTRO & CIA S.A.





ANEXO E

**BALANCE GENERAL
AL 30 DE SETIEMBRE DE 2013 Y 2012
(Expresado en Guaraníes)**


PREVISIONES


Rubro	Saldo al Inicio del Ejercicio	Constitución	Desafectación Aplicación	Saldo al cierre Ejercicio Actual	Saldo al cierre Ejercicio Anterior
Deducidas del Activo	10.138.080.-			10.138.080.-	10.138.080.-
Total	10.138.080.-			10.138.080.-	10.138.080.-
Incluidas en el Pasivo					
Total					


MARIA TERESA INFRAN AGÜERO
 Contadora Pública
 RUC: 2.255.240-5
 SALLUSTRO Y CIA. S.A.


Jc. José Ríos Riveros
 SINDICO TITULAR
 SALLUSTRO & CIA S.A.
misión de servir


 SALLUSTRO & CIA S.A.


 SALLUSTRO & CIA S.A.



**BALANCE GENERAL
AL 30 DE SETIEMBRE DE 2013 Y 2012
(Expresado en Guaraníes)**

**COSTO DE MERCADERIAS O PRODUCTOS VENDIDOS
O SERVICIOS PRESTADOS**

DETALLE	AL 30/09/2013	AL 30/09/2012
I. COSTO DE MERCADERIAS O PRODUCTOS VENDIDOS		
Existencia al comienzo del periodo de Mercaderías de Reventa	27.544.943.812	27.267.282.953
Compras del Periodo	32.396.888.844	45.214.191.256
Existencia al cierre del periodo de Mercaderías de Reventa	13.593.327.134	26.361.276.929
COSTOS DE MERCADERIAS O PRODUCTOS VENDIDOS	46.348.505.522	46.120.197.280

Maria Teresa Insfran Agüero
MARIA TERESA INSFRAN AGÜERO
 Contadora Pública
 RUC: 2.255.240-5
 SALLUSTRO Y CIA. S.A.

Lic. José Ríos Riveros
Lic. José Ríos Riveros
 SINDICO TITULAR
 SALLUSTRO & CIA S.A.
misión de servir

[Signature]
SALLUSTRO & CIA S.A.

[Signature]
SALLUSTRO & CIA S.A.



**BALANCE GENERAL
AL 30 DE SETIEMBRE DE 2013 Y 2012
(Expresado en Guaraníes)**

ACTIVOS Y PASIVOS EN MONEDA EXTRANJERA


DETALLE	MONEDA EXTRANJERA		MONEDA LOCAL	
	Moneda Monto	Cambio	AL 30/09/2013	AL 30/09/2012
ACTIVO				
Activo Corriente				
Bancos	13.981,95 USD	4.438,61	62.060.441	595.902.827
Cuentas a Cobrar	150.596,78 USD	4.438,61	668.440.371	9.048.277.972
Anticipo a Proveedores	2.798.286,81 USD	4.438,61	11.393.065.684	7.139.026.777
Activo No Corriente				
Cuentas a Cobrar	0,00 USD	4.438,61	0	0
Total			12.123.566.496	16.783.207.576
PASIVO				
Pasivo Corriente				
Proveedores Locales	59.632,17 USD	4.449,57	265.337.518	525.588.509
Proveedores del Exterior	4.538.628,60 USD	4.449,57	20.194.945.680	10.527.794.381
Acreedores Varios	0,00 USD	4.449,57	0	91.437.180
Prestamos Financieros \$ Vision	0,00 USD	4.449,57	0	0
Pasivo No Corriente				
Proveedores Locales	0,00 USD	4.449,57	0	374.602.693
Total	4.598.260,78		20.460.283.198	11.519.422.763

Maria Teresa Insfran Agüero
MARIA TERESA INSFRAN AGÜERO
 Contadora Pública
 RUC: 2.255.240-5
 SALLUSTRO Y CIA. S.A.

José Ríos Riveros
Lic. José Ríos Riveros
 SINDICO TITULAR
 SALLUSTRO & CIA S.A
 misión de servir

[Signature]
 SALLUSTRO & CIA S.A.

[Signature]
 SALLUSTRO & CIA S.A.



BALANCE GENERAL AL 30 DE SETIEMBRE DE 2013 y 2012 (Expresado en Guaraníes)
INFORMACIÓN REQUERIDA SOBRE COSTOS Y GASTOS

RUBRO	Costo de Bienes de Cambio	Costo de Bienes de Uso	Costo Otros Activos	Gastos de Administración	Gastos de Ventas	Gastos Extraord.	Gastos Financieros	Total Ejercicio Actual	Total Ejercicio Anterior
Descuentos S/Ventas	-	-	-	-	301.974.167	-	-	301.974.167	218.452.514
Gastos de Almacenamiento y Distribución	-	-	-	-	1.176.995.517	-	-	1.176.995.517	1.131.159.420
Sueldos y Jornales Ventas	-	-	-	-	2.178.603.526	-	-	2.178.603.526	4.455.643.351
Honorarios Profesionales Ventas	-	-	-	-	0	-	-	0	637.984.049
Informes Comerciales	-	-	-	-	0	-	-	0	6.097.900
Gastos de Seguridad	-	-	-	-	0	-	-	0	188.780.212
Publicidad de Medios	-	-	-	-	0	-	-	0	17.777.879
Gastos de Viajes al Exterior Comercial	-	-	-	-	91.436.853	-	-	91.436.853	19.163.898
Marketing	-	-	-	-	854.111.839	-	-	854.111.839	909.231.685
E-Commerce	-	-	-	-	13.150.000	-	-	13.150.000	
Muestras y Matrices	-	-	-	-	36.764.025	-	-	36.764.025	38.758.239
Sponsor Clubes	-	-	-	-	6.219.862	-	-	6.219.862	
Mercaderías Averiadas	-	-	-	-	39.492.869	-	-	39.492.869	171.628.019
Alquileres Tiendas	-	-	-	-	0	-	-	0	2.118.261.301
Créditos Incobrables	-	-	-	-	0	-	-	0	211.514
Otros Gastos Ventas	-	-	-	-	664.329.143	-	-	664.329.143	414.211.692
Gastos de Informática Ventas	-	-	-	-	0	-	-	0	43.908.876
Gastos Generales Ventas	-	-	-	-	0	-	-	0	490.274.661
Puntos de Ventas	-	-	-	-	0	-	-	0	2.204.456
Comisiones Tarjetas y Vales	-	-	-	-	30.409.239	-	-	30.409.239	623.423.784
Pérdida por Inventario	-	-	-	-	125.779.200	-	-	125.779.200	
Remuneración de Directores	-	-	-	846.158.641	-	-	-	846.158.641	591.602.084
Remuneración Personal Superior	-	-	-	276.600.000	-	-	-	276.600.000	394.100.734
Sueldos y Jornales Administrativos	-	-	-	1.556.525.699	-	-	-	1.556.525.699	1.936.191.968
Honorarios Profesionales Administ.	-	-	-	311.007.592	-	-	-	311.007.592	258.850.551
Gastos de Alquiler Administración	-	-	-	206.266.000	-	-	-	206.266.000	214.745.000
Gastos de Informática Administración	-	-	-	122.250.122	-	-	-	122.250.122	137.698.573
Mantenimiento y Reparación	-	-	-	98.335.261	-	-	-	98.335.261	0
Gastos Generales Administración	-	-	-	488.879.825	-	-	-	488.879.825	500.163.140
Gastos Fiscales	-	-	-	84.382.260	-	-	-	84.382.260	60.997.676
Gastos de Seguridad	-	-	-	15.184.836	-	-	-	15.184.836	0
Gastos Bancarios	-	-	-	71.724.333	-	-	-	71.724.333	0
DEPREC. MAQ.Y HERRAMIENTAS	-	-	-	2.476.152	-	-	-	2.476.152	2.476.152
DEPREC. RODADOS	-	-	-	89.483.319	-	-	-	89.483.319	140.794.461
DEPREC. MUEBLES Y UTILES	-	-	-	59.374.116	-	-	-	59.374.116	261.645.768
DEPREC. EQUIPOS DE	-	-	-	21.570.696	-	-	-	21.570.696	65.046.285

SALLUSTRO & CIA S.A

OFICINA									
DEPREC. EQUIPOS DE INFORMATICA	-	-	-	74.074.968	-	-	-	74.074.968	84.693.987
DEPREC. MEJORAS EN INM.AJENOS	-	-	-	86.398.578	-	-	-	86.398.578	202.928.418
Perdida Venta de Activo Fijo	-	-	-	-	-	29.828.943	-	29.828.943	0
Intereses y Gastos Financieros	-	-	-	-	-	-	1.595.250.947	1.595.250.947	2.851.565.576
Diferencia de Cambio	-	-	-	-	-	-	90.788.979	1.550.010.740	2.012.828.386
Costos de Ventas	46.348.505.522	-	-	-	-	-	-	-	-
Totales al 30/09/2013	46.348.505.522	-	-	4.410.692.398	5.519.266.240	29.828.943	1.686.039.926	57.994.333.029	67.323.699.289
Totales al 30/09/2012	46.120.197.280	-	0	4.851.934.797	11.847.173.250	0	4.864.393.962	-	67.323.699.289

M. Teresa Insfran Agüero
MARIA TERESA INSFRAN AGÜERO
 Contadora Pública
 RUC: 2.255.240-5
 SALLUSTRO Y CIA. S.A.

Jose Rios Riveros
Lic. José Ríos Riveros
 SINDICO TITULAR
 SALLUSTRO & CIA S.A.
misión de servir

[Signature]
SALLUSTRO & CIA S.A.

[Signature]
SALLUSTRO & CIA S.A.



**BALANCE GENERAL
AL 30 DE SETIEMBRE DE 2013 Y 2012
(Expresado en Guaraníes)**

DATOS ESTADISTICOS

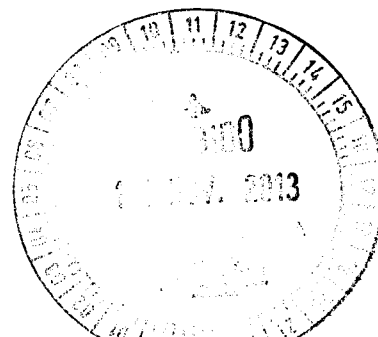
INDICADORES OPERATIVOS	ACUMULADO AL FIN DEL PERIODO	
	AL 30/09/2012	AL 30/09/2012
Volumen de Ventas Totales	59.934.975.461	65.381.186.235
Cantidad de Empleados y Obreros	60	177
Consumo de Energía (en guaraníes)	63.499.792	307.822.482
Cantidad de Sucursales	1	18

Maria Teresa Insfran Agüero
MARIA TERESA INSFRAN AGÜERO
 Contadora Pública
 RUC: 2.255.240-5
 SALLUSTRO Y CIA. S.A.

José Ríos Riveros
Lic. José Ríos Riveros
 SINDICO TITULAR
 SALLUSTRO & CIA S.A.
misión de servir

[Signature]
SALLUSTRO & CIA S.A

[Signature]
SALLUSTRO & CIA S.A.





BALANCE GENERAL
AL 30 DE SETIMBRE DE 2013 Y 2012
(Expresado en Guaraníes)

INDICES ECONOMICO - FINANCIEROS

INDICES	ACUMULADO AL FIN DEL PERIODO	
	AL 30/09/2013	AL 30/09/2012
Liquidez (1)	1,8	2,1
Endeudamiento (2)	2,4	1,5
Rentabilidad (3)	18,44%	3,17%

	<u>AL 30/09/2013</u>		<u>AL 30/09/2012</u>	
(1) <u>Activo Corriente</u>	62.194.526.109	1,8	51.016.806.949	2,1
Pasivo Corriente	35.434.960.502		24.006.357.643	
(2) <u>Total de Pasivo</u>	45.601.500.606	2,4	37.079.785.143	1,5
Patrimonio Neto	18.954.074.902		24.215.699.173	
Resultado antes del				
(3) <u>Impuesto a la Renta</u>	2.951.180.639	18,44%	743.883.545	3,17%
Patrimonio Neto				
excluido	16.002.894.263		23.471.815.628	
el Resultado del				
Periodo				


MARIA TERESA INSFRAN AGÜERO
 Contadora Pública
 RUC: 2.255.240-5
 SALLUSTRO Y CIA. S.A.


Lic. José Ríos Riveros
 SINDICÓ TITULAR
 SALLUSTRO & CIA S.A.
misión de servir


SALLUSTRO & CIA S.A


SALLUSTRO & CIA S.A.

