

BALANCE GENERAL AL 31 DE DICIEMBRE DE 2018 Y 31 DE DICIEMBRE DE 2017

(EXPRESADO EN GUARANIES)

ACTIVO	31/12/2018	31/12/2017	PASIVO	31/12/2018	31/12/2017
ACTIVO CORRIENTE			PASIVO CORRIENTE		
Disponibilidades NOTA 3	9.848.558.628	5.741.109.162	Cuentas a Pagar NOTA 8	30.209.253.626	19.603.124.427
Créditos NOTA 4	28.396.727.741	43.106.826.035	Préstamos Financieros NOTA 9	28.997.959.498	21.944.003.461
Inventarios NOTA 5	43.351.497.097	12.069.628.598	Provisiones NOTA 10	3.156.157.709	1.602.085.334
Importación en Curso NOTA 5	7.956.976.540	220.953.571	Otros Pasivos NOTA 11	1.350.000.000	1.556.024.900
Ajustes de Stock NOTA 5	338.957.882		Bonos Bursátiles CP NOTA 12	7.053.033.626	0
Anticipos NOTA 6	4.107.305.018	4.898.247.048	TOTAL PASIVO CORRIENTE-ANEXO J	70.766.404.459	44.706.238.123
Gastos Pag. por Adelantado NOTA 6	1.321.869.993	567.269.249			
			PASIVO NO CORRIENTE		
			Cuentas a Pagar NOTA 8		0
			Préstamos Financieros NOTA 9	3.932.310.699	4.603.919.445
			Otros Pasivos NOTA 11	774.922.200	280.049.000
			Bonos Bursátiles LP NOTA 12	13.084.610.805	0
TOTAL ACTIVO CORRIENTE-ANEXO J	95.321.892.900	66.604.033.662	TOTAL PASIVO NO CORRIENTE	17.791.843.704	4.883.968.445
			TOTAL PASIVO-ANEXO J	88.558.248.163	49.589.206.568
ACTIVO NO CORRIENTE			PATRIMONIO NETO - NOTA 13		
Créditos - NOTA 4			Capital	31.998.200.000	19.274.000.000
Deudores por Venta	14.158.598.959	2.896.522.228	Reservas	4.567.774.508	1.121.289.400
Cuentas a cobrar a socios y entidades	710.432.436	710.432.436	Otras Reservas	9.459.681.356	2.577.494.330
Deudores varios largo plazo	5.215.122.500	0	Utilidad del Ejercicio	6.261.870.822	4.816.764.057
Garantía de Alquiler	201.228.770	0			
Inversiones a Largo Plazo	6.971.620.638	0			
Bienes de Uso NOTA 7 - ANEXO A	15.881.199.186	7.045.932.685			
Activos Intangibles - NOTA 7-ANEXO B	2.385.679.458	221.833.344			
TOTAL ACTIVO NO CORRIENTE	45.523.881.948	10.874.720.693	TOTAL PATRIMONIO NETO	52.287.626.684	27.889.547.787
TOTAL ACTIVO	140.845.774.847	77.478.754.355	TOTAL PASIVO Y PATRIMONIO NETO	140.845.774.847	77.478.754.355


Alberto C. Sallustro M.
SALLUSTRO & CIA
 misión de servir


Octavio A. Sallustro C.
SALLUSTRO & CIA
 misión de servir


SINDICO
SALLUSTRO & CIA S.A


Lic. Viviana Zorrilla Coronel
CONTADORA
RUC 4.252.021-5
Sallustro y Cia. S.A.

Sallustro

& CIA. S.A.

ESTADO DE RESULTADOS		
POR LOS PERIODOS AL 31 DE DICIEMBRE 2018 Y 31 DE DICIEMBRE 2017		
(EXPRESADO EN GUARANIES)		
	Ejercicio Finalizado el	
	31/12/2018	31/12/2017
Ventas Netas	183.603.158.960	109.415.168.755
Otros ingresos operativos	11.310.106.380	5.192.653.396
Otros Resultados no operativos	48.442.230	51.400.996
Costo de Mercaderías Vendidas- ANEXO F	-123.489.968.690	-76.073.905.847
Gastos de Ventas	-38.943.877.024	-21.245.132.029
Gastos Administrativos	-13.052.804.617	-5.146.803.736
Gastos Financieros	-11.716.920.064	-6.363.674.832
Resultado Operativo	7.758.137.174	5.829.706.702
Reserva Legal	-329.572.149	-253.513.898
Resultado antes del Impuesto a la Renta	7.428.565.025	5.576.192.804
Impuesto a la Renta	-1.166.694.202	-759.428.747
Resultado del Ejercicio	6.261.870.823	4.816.764.057


Alberto C. Sallustro M.
 SALLUSTRO & CIA
misión de servir


Octavio A. Sallustro C.
 SALLUSTRO & CIA
misión de servir


 SINDICO
 SALLUSTRO & CIA S.A.


Llc. Viviana Zorrilla Coronel
 CONTADORA
 RUC 4.252.021-5
 Sallustro y Cia. S.A.

Avenida Madama Lynch N 902 c/ Avenida Aviadores del Chaco
 Telefax (59521) 671 410 R.A. – www.sallustro.com.y
 Asunción - Paraguay

Firmado al solo efecto de su identificación
 con el Dictámen de fecha

11 MAR. 2019

GESTION EMPRESARIAL
 REGISTRO CNV 003

ESTADO DE FLUJOS DE EFECTIVO
 POR LOS EJERCICIOS CERRADOS AL 31 DE DICIEMBRE DEL 2018, 2017
 (Expresado en Guaraníes)

	31/12/18	31/12/17
Flujo de efectivo por las actividades operativas		
(+) Ventas Netas (cobro neto)	216.137.085.472	191.301.568.701
(-) Costo de ventas (pago neto)	-123.489.968.690	-125.604.325.588
(-) Pago a Proveedores	-23.007.783.609	8.060.332.248
(-) Efectivo pagado a empleados	-7.280.189.093	-8.324.065.481
(-) Efectivo generado (usado) por otras actividades	-43.379.243.539	-39.396.670.894
Total de efectivo de las actividades operativas antes de cambios en los activos de operaciones	18.979.900.541	26.036.838.986
Retención de Impuestos	0	
Efectivo Neto de actividades de operación antes de impuestos	18.979.900.541	26.036.838.986
Impuesto a la Renta	-1.166.694.202	-659.035.976
Efectivo Neto de actividades de operación	17.813.206.339	25.377.803.010
Flujo de efectivo por actividades de inversión		
Inversiones en otras Empresas	-444.687.712	208.529.926
Compra de propiedad, planta y equipo	-2.413.223.841	-3.394.510.252
Efectivo Neto por (o usado) en actividades de inversión	-2.857.911.553	-3.185.980.326
Flujo de efectivo por actividades de financiamiento		
Préstamos a largo plazo	-4.790.310.307	-2.531.866.818
Bonos Bursátiles	-15.540.494	-209.358.849
Intereses pagados	-7.132.895.630	-12.018.689.482
Efectivo neto en actividades financieras	-11.938.746.431	-14.759.915.149
Efectos de las ganancias o pérdidas en el tipo de cambio	-4.584.024.434	-4.243.611.139
Aumento neto de efectivos y sus equivalentes	-1.567.476.080	5.775.217.700
Efectivo y su equivalente al comienzo del ejercicio	11.416.034.708	5.640.817.008
Efectivo y su equivalente al final del ejercicio	9.848.558.628	11.416.034.708

Alberto C. Sallustro M.
 SALLUSTRO & CIA
 misión de servir

Octavio A. Sallustro C.
 SALLUSTRO & CIA
 misión de servir

SINDICO
 SALLUSTRO & CIA S.A.

Lic. Viviana Zorrilla Coronel
 CONTADORA
 RUC 4.252.021-5
 Sallustro y Cia. S.A.

Firmado al solo efecto de su identificación
 con el Dictámen de fecha
11 MAR. 2019
 GESTION EMPRESARIAL
 REGISTRO CNV 003

ESTADO DE VARIACION DEL PATRIMONIO NETO
 POR LOS EJERCICIOS 2018 y 2017
 (Expresado en Guaraníes)

CUENTAS	CAPITAL		RESERVAS				RESULTADOS		PATRIMONIO NETO	
	Integrado	Aporte no Capitaliz.	Legal	Revaluó	Facultativas	Otras Reservas	Acumulados	Del Ejercicio	31/12/2018	31/12/2017
SALDO AL 31/12/2017	19.274.000.000	0	594.113.389	525.704.321	1.471.690	2.677.494.330	0	4.816.764.057	27.889.547.787	
Movimientos Subsecuentes										
Transf. a Resultados Acumulados								-4.816.764.057	-4.816.764.057	0
FUSION	12.724.200.000								12.724.200.000	0
Otros Créditos									0	0
Distribución de Utilidades									0	0
Reserva Legal			773.119.624						773.119.624	253.513.898
Reserva Revaluó				2.673.341.160					2.673.341.160	236.601.357
Reserva Facultativa					24.322				24.322	0
Otras Reservas						6.782.187.026			6.782.187.026	0
Capitalización de Resultados									0	0
Resultado del Ejercicio								6.261.870.822	6.261.870.822	4.816.764.057
SALDO AL 31/12/2018	31.998.200.000	0	1.367.233.013	3.199.045.481	1.496.012	9.459.681.356	0	6.261.870.822	52.287.526.684	
SALDO AL 31/12/2017	19.274.000.000	0	594.113.389	525.704.321	1.471.690	2.677.494.330	0	4.816.764.057		27.889.547.787


Alberto C. Sallustro M.
 SALLUSTRO & CIA
 misión de servir


Octavio A. Sallustro C.
 SALLUSTRO & CIA
 misión de servir


 SINDICO
 SALLUSTRO & CIA S.A.


Lic. Viviana Zorrilla Coronel
 CONTADORA
 RUC 4.252.021-5
 Sallustro y Cia. S.A.

Firmado al solo efecto de su identificación
 con el Dictámen de fecha
11 MAR. 2019
 GESTION EMPRESARIAL
 REGISTRO CNV 003

Sallustro & CIA S.A.

NOTAS A LOS ESTADOS CONTABLES AL 31 DE DICIEMBRE DE 2018


(Comparativa con el Ejercicio 2017)

NOTA 1 - EL ENTE

SALLUSTRO Y CIA S.R.L. fue constituida por escritura pública No. 34 de fecha 07 de marzo de 1977, protocolizada por el Escribano Ángel Albrech Azarini, inscrita en el Registro Público de Comercio con el No. 193, folio 14 y siguientes del libro seccional respectivo, el 16 marzo de 1977. Posteriormente sus estatutos sociales, fueron modificados sucesivamente, como consta en la Escritura pública No 60, de fecha 13 de diciembre de 1.985, protocolizada por la Escribana Rosa María Beatriz Ruiz de Prieto. Luego modificada por Escritura No. 49 fecha 26 de abril de 1.985, pasada ante Escribano Publico Arsenio Ocampos, inscrita en el Registro Público de Comercio, Con el No. 286, folio 2716 y sgtes, Luego Modificada por Escritura 103 del 16 de Noviembre de De 2006 ante Escribano Publico Arsenio Ocampos, inscrita en el Registro Público de Comercio, Con el No. 126, folio 806 y sgtes, Luego Modificada el 23 de Marzo de 2009, ante Escribana Ana María Mendoza de Acha, Inscripta en el el Registro Público de Comercio con el No. 59, folio 745 y sgtes, de fecha 26 de Marzo de 2009 y transformada en **SALLUSTRO Y CIA S.A.**, modificada totalmente por Escritura N° 31 del 11 de diciembre de 2012, ante la escribana Ana María Mendoza de Acha, inscrita en el Registro Público de Comercio con el N° 1603, folio 9630 y sgtes. De fecha 21 de diciembre de 2012.

El plazo de duración de la Sociedad fue establecida en Noventa y Nueve (99) años y tiene por objeto la importación, exportación, representación de productos elaborados semi-elaborados Frutos del país y/o extranjero, materias primas, bienes en general, muebles e inmuebles Asimismo, la sociedad podrá recibir mandatos, representaciones, comisiones y consignaciones, comercializar y distribuir todo tipo de bienes, frutos o mercaderías, prestar todo tipo de servicios dedicarse a la instalación y explotación de industrias, a construcciones en general, administración de negocios y empresas, desarrollo de nuevos productos, marketing, relaciones públicas y publicidad, selección y entrenamiento de personal, servicios de correspondencias, suministro de informaciones económicas, realización de estudios o análisis económicos y financieros, estudio De mercado y factibilidad. Podrá también dedicarse a cualquier otro género de actividad mercantil Admitida por ley.

El nuevo Capital Social autorizado queda fijado en la suma de Veinte mil millones de guaraníes (Gs. 23.000.000.000), dividido en doscientos mil (230.000), acciones de guaraníes cien mil (Gs. 100.000), quedando suscriptas e integradas en ciento noventa y dos mil setecientos cuarenta (192.740), acciones de guaraníes cien mil (Gs. 100.000), c/u.




Alberto C. Sallustro M.
SALLUSTRO & CIA
misión de servir


Octavio A. Sallustro C.
SALLUSTRO & CIA
misión de servir


SINDICO
SALLUSTRO & CIA S.A.


Lic. Viviana Zorrilla Coronel
CONTADORA
RUC 4.252.021-5
Sallustro y Cia. S.A.

Sallustro & CIA S.A.

Este aumento de Capital estuvo acompañado de la respectiva modificación de estatutos, en los artículos N° 5 y 26, modificada por Escritura N° 63 del 09 de noviembre del 2016, ante la escribana Ana María Mendoza de Acha, inscrita en el Registro Público de Comercio con el N° 1, folio 1-9 y sgtes. De fecha 06 de diciembre de 2016.


Por escritura pública N° 32 de fecha 16/05/2018, autorizada por la escribana Ana María Mendoza de Acha, Reg N° 321, se formalizó la Fusión de las Firmas "INNOVARE" S.A.E.C.A. y "SALLUSTRO Y CIA" S.A., por absorción, por lo que la firma "SALLUSTRO Y CIA" S.A., absorbió a "INNOVARE" S.A.E.C.A. El capital social de la Firma quedó fijado en **40.000.000.000 (Guaraníes cuarenta mil millones)**, la escritura se halla inscrita en los registros públicos de personas jurídicas y asociaciones bajo el n° 2 y al folio 12 y stes, y en la sección comercio, matrícula comercial n°8048, serie "Comercial", bajo el n°02, folio 10-21, ambas inscripciones en fecha 18/10/2018. A la relacionada escritura acompaña una complementaria de n° 60 de fecha 23/08/2018.


El funcionamiento y las operaciones de la Sociedad se rigen por sus Estatutos Sociales, El Código Civil, Civil, las Leyes 125/91, 2421/04, sus Decretos y Resoluciones reglamentarias y la Ley 1034 del Comerciante.

La Empresa fue Inscrita según Resolución N° 1 228/09 del 26 Octubre del 2009 en la Comisión Nacional de Valores.


Alberto C. Sallustro M.
SALLUSTRO & CIA
misión de servir


Octavio A. Sallustro C.
SALLUSTRO & CIA
misión de servir


SÍNDICO
SALLUSTRO & CIA S.A.


Lic. Viviana Zorrilla Coronel
CONTADORA
RUC 4.252.021-5
Sallustro y Cía. S.A.

Firmado al solo efecto de su identificación
con el Dictámen de fecha
11 MAR. 2019
GESTION EMPRESARIAL
REGISTRO CNV 003

NOTAS A LOS ESTADOS CONTABLES AL 31 DE DICIEMBRE DE 2018

(Comparativa con el Ejercicio 2017)

NOTA 2 - RESUMEN DE LAS PRINCIPALES POLITICAS CONTABLES

A continuación se resumen las políticas de contabilidad más significativas aplicadas por la Sociedad:

a) Ajustes por inflación de la moneda de cuenta.

Los Estados Contables se han preparado sobre la base de costos históricos (excepto por el Revalúo de los Activos Fijos) y no reconocen en forma integral los efectos de la inflación sobre la situación Patrimonial y Financiera de la Sociedad, en los resultados de las operaciones y en sus flujos de efectivo, en atención a que la corrección monetaria no constituye una práctica contable aceptada en el Paraguay.

b) Moneda Extranjera

Los Activos y Pasivos en moneda extranjera se calculan al tipo de cambio comprador y vendedor respectivamente vigentes a la fecha de cierre, de conformidad con los principios de contabilidad generalmente aceptados.

c) Bienes de Cambio-Inventarios

La incorporación de las mercaderías se registra por su precio de adquisición más todos los gastos necesarios para su puesta en condiciones de venta. El método de valuación de inventarios es el de costo promedio ponderado para todos los casos.

d) Propiedades, Planta y Equipos. Los bienes de uso están registrados de acuerdo a los siguientes criterios:

d.1, Los activos fijos con existencia al 01 de enero de cada año, son revaluados anualmente de acuerdo a lo establecido en el art 12 de la ley 125/91, mediante la aplicación de los coeficientes de actualización suministrados por el Ministerio de Hacienda, para el efecto. Las altas del ejercicio son revaluadas a partir del siguiente año de su incorporación al patrimonio.

d.2, Las depreciaciones son computadas a partir del año siguiente de la incorporación al activo de la sociedad, mediante cargos anuales a resultados o al costo del producto en aquellos afectados directamente a la producción sobre la base del sistema lineal, por los años estimados de vida útil.

e) Reconocimiento de Ingresos y Egresos

Los ingresos y egresos se reconocen sobre la base de lo devengado. Bajo tal base los efectos de las transacciones y otros eventos son reconocidos cuando ocurren y no cuando se pagan o cobran


Alberto C. Sallustro M.
SALLUSTRO & CIA
misión de servir


Octavio A. Sallustro C.
SALLUSTRO & CIA
misión de servir


SINDICO
SALLUSTRO & CIA S.A.


Lic. Viviana Zorrilla Coronel
CONTADORA
RUC 4.252.021-5
Sallustro y Cia. S.A.

Firmado al solo efecto de su identificación
con el Dictámen de fecha

11 MAR. 2019

GESTION EMPRESARIAL
REGISTRO CNV 003

Firmado al solo efecto de su identificación
con el Dictámen de fecha

11 MAR. 2019

GESTION EMPRESARIAL
REGISTRO CNV 003

Sallustro
& CIA. S.A.

NOTAS A LOS ESTADOS CONTABLES AL 31 DE DICIEMBRE DE 2018


(Comparativa con el Ejercicio 2017)

NOTA 3 – DISPONIBILIDADES

Los saldos al 31 de diciembre de 2018 y 2017, están compuestos por fondos disponibles en poder de la sociedad, como en Bancos de Plaza, en cuentas corrientes y cajas de ahorros, en guaraníes y dólares estadounidenses. Su composición se detalla en el siguiente cuadro:

	(Expresado en USD)	(Expresado en guaraníes)	
	31/12/2018	31/12/2018	31/12/2017
Efectivo		735.523.836	104.473.922
Fondo Fijo		242.347.462	31.712.968
Bancos – Moneda Local			
ITAU Banco Cta. 30000687/5		1.655.303.150	279.465.900
Banco Regional S.A.E.C.A.		2.063.321.642	333.957.994
Banco Continental S.A. Cta. 01-00457883		90.625.457	58.819.787
Banco Visión S.A. Cta. 900017367		818.910.026	78.422.142
Banco Familiar Cta. Cte. 22-901969			957.993.587
Banco Atlas S.A. Cta. 3-13-00560/0		344.514.317	6.621.184
B.B.V.A. Cta. 212101000012133		-	240.213.702
Banco GNB. 98507/002		1.387.874.014	242.983.339
Sudameris Bank S.A. Cta. 30195		42.846.158	24.547.651
Banco de la Nación Argentina Cta. 571550		5.481.111	5.591.111
Banco Amambay S.A. Cta. 1-1300538/9		3.661.004	4.423.225
Banco Nacional de Fomento Cta. 819786/8		40.067.646	3.898.846
Banco para la Comercialización y la Producción S.A.		19.075.060	8.742.607
Banco Interfisa S.A.E.C.A.		25.816.577	-
Banco Itapúa S.A.E.C.A.		14.716.589	15.832.509
Fic S.A. de Finanzas		5.380.567	6.421.793
Banco do Brasil		11.209.685	11.157.041
Bancos – Moneda Extranjera			
ITAU Banco Cta. US. 35000032/5	44.150.93	263.145.724	457.793.071
Banco Regional Cta. US. 1611117030	223.347.98	1.331.185.244	618.669.074
Banco Continental Cta. US 44-27-843980-04	16.543.83	98.603.543	86.314.380
Banco Visión S.A. Cta. US 900063273	9.805.63	58.442.928	77.442.953
Banco Familiar Cta. Cte. 22-1684423	37.027.26	220.687.653	1.837.439.928
B.B.V.A. Cta. US. 21-215500-01131	2.358.30	14.055.798	13.152.603
Banco GNB Cta. US 1-063767-020	13.844.44	82.514.800	20.053.575
Banco Sudameris SAECA Cta. US. 30195	21.498,03	128.131.268	88.526.503
Banco de la Nación Argentina Cta. US 517542	11.906,22	70.962.738	66.436.350
Banco do Brasil	12.441,76	74.154.631	60.001.417
Total	392.924,38	9.848.558.628	5.741.109.162

(*) Saldos en dólares actualizados al TC ----- 5960,14


Alberto C. Sallustro M.
SALLUSTRO & CIA
misión de servir


Octavio A. Sallustro C.
SALLUSTRO & CIA
misión de servir


SINDICO
SALLUSTRO & CIA S.A.


Lic. Viviana Zorrilla Coronel
CONTADORA
RUC 4.252.021-5
Sallustro y Cía. S.A.

11 MAR 2019

GESTION EMPRESARIAL.
REGISTRO CNV 003

NOTAS A LOS ESTADOS CONTABLES AL 31 DE DICIEMBRE DE 2018
(Comparativa con el Ejercicio 2017)

NOTA 4 – CREDITOS

	(Expresado en guaraníes)	
	31/12/2018	31/12/2017
CREDITOS CORRIENTES	28.396.727.741	43.106.826.035
CREDITOS NO CORRIENTES	27.257.003.304	3.606.954.664
TOTAL CREDITOS	55.653.731.046	46.713.780.699

Al 31 de Diciembre de 2018 el total de Créditos, observa un aumento del 19%.-

CREDITOS	(Expresado en USD)	(Expresado en guaraníes)	
	31/12/2018	31/12/2018	31/12/2017
Cientes			
Factura Corriente ML		4.565.150.538	19.583.113.902
Factura Corriente ME	2.534.342,69	15.105.037.240	18.840.020.487
Pagare Corriente ML		2.478.058	
Cheque Corriente a Depos. ML		1.712.370.824	1.864.266.446
Cheque Corriente a Depos. ME	77.801,35	463.706.939	229.752.475
Cheque Shopping del Sol		3.923.447	107.839.534
Cheque shopping Mcal.			3.324.874
Cheque shopping Mariano		7.456.050	
Cheque shopping Paseo		24.659.100	
Cheque shopping Pinedo		1.078.136	
Tarjetas de Créditos		3.897.777.075	840.420.648
Tarjetas Lendik			21.659
Menos: Previsión p/Incobrables (Anexo E)		-10.138.080	-10.138.080
Préstamos a Socios y Accionistas		1.991.005.682	1.609.312.580
Intereses a Cobrar a Socios y Accionistas		106.876.000	38.898.276
Anticipo Impuesto a la Renta		452.552.821	-
Retenciones de IVA		70.449.220	0
Impuesto al Valor Agregado		2.344.691	-6.765
TOTAL CREDITOS CORRIENTES	2.612.144,04	28.396.727.741	43.106.826.035

CREDITOS L.P.			
CLIENTES ME L.P.	1.861.507,20	11.094.843.529	
Cheques Rechazados ML		125.428.530	106.175.233
Cheques Rechazados ME	0,00	0	16.603.201
Factura Corriente ML en Gestion Judicial		690.141.804	604.877.945
Factura Corriente ME en Gestion Judicial	19.624,08	116.962.265	93.487.599
Doc. A Cobrar en Gestión Judicial ML		41.522.225	80.601.701
Doc. A Cobrar en Gestión Judicial ME	6.528,85	38.912.861	36.430.787
Cheques Rechazados en Gestion Judicial		2.050.787.746	1.958.345.763
Préstamos a Socios y Accionistas L.P.		607.207.210	607.207.210
Intereses a Cobrar		103.225.226	103.225.226
Deudores Varios Largo Plazo	875.000,00	5.215.122.500	0
Garantía de Alquiler		201.228.771	0
Inversiones Toraler SA	1.169.507,53	6.970.428.610	0
Inversiones Varias	200,00	1.192.028	0
TOTAL CREDITOS NO CORRIENTES	2.070.860,46	27.257.003.304	3.606.954.664

(*) Saldos en dólares actualizados al TC 5960,14


Alberto C. Sallustro M.
SALLUSTRO & CIA
misión de servir


Octavio A. Sallustro C.
SALLUSTRO & CIA
misión de servir


SALLUSTRO & CIA S.A.


Lic. Viviana Zorrilla Coronel
CONTADORA
RUC 4.252.021-5
Sallustro y Cia. S.A.

Anexo 1 Res. CG N° 23/19
Composición de la cartera de Créditos al 31/12/2018
(Expresado en guaraníes)

Situación	31/12/2018	31/12/2017	Previsiones
	Monto (En Gs.)	Monto (En Gs.)	
A. Cartera no Vencida	12.958.236.872	24.057.088.901	
B. Cartera Vencida	(En Gs.)	(En Gs.)	(En %)
B. 1. Normal	6.457.437.108	7.129.626.272	
B. 2. En gestión de Cobro	13.653.341.680	9.453.216.570	
B. 3. En Gestión de Cobro Judicial	2.938.326.899	2.773.743.794	0,03%
TOTAL DE CARTERA	36.007.342.559	43.413.675.538	

Observaciones

Criterios de Clasificación utilizados

Normal	de 1 a 90 días de atraso
En Gestión de Cobro	de 91 a 120 días de atraso
En Gestión de Cobro Judicial	transcurridos los 121 días de atraso, se le deriva al cliente a Inforcom si dentro de los 30 días de ingresado a Inforcom el cliente no abona se deriva a judiciales siempre y cuando la deuda sea igual o superior a 5.000.000

NOTA 5 – INVENTARIOS

El saldo de mercaderías y materia prima al 31 de Diciembre de 2018 y 2017 es la siguiente:

(Expresado en guaraníes)

	31/12/2018	31/12/2017
MERCADERIAS-PROD. TERMINADOS	43.351.497.097	12.069.628.596
IMPORTACIONES EN CURSO	7.956.976.540	220.953.571
	51.308.473.637	12.290.582.168


Alberto C. Sallustro M.
SALLUSTRO & CIA
misión de servir


Octavio A. Sallustro C.
SALLUSTRO & CIA
misión de servir


SINDICO
SALLUSTRO & CIA S.A.


Lic. Viviana Zorrilla Coronel
CONTADORA
RUC 4.252.021-5
Sallustro y Cia. S.A.

Firmado al solo efecto de su identificación
con el Dictámen de fecha

11 MAR. 2019

GESTION EMPRESARIAL
REGISTRO CNV 003

11 MAR. 2019

GESTIÓN EMPRESARIAL
REGISTRO CNV 003

NOTAS A LOS ESTADOS CONTABLES AL 31 DE DICIEMBRE DE 2018
(Comparativa con el Ejercicio 2017)

NOTA 6 – ANTICIPOS	(Expresado en USD)	(Expresado en guaraníes)	(Expresado en USD)	
	31/12/2018	31/12/2018	31/12/2017	31/12/2017
AGENCIA SALLUSTRO		0	657.828.813	
ALPARGATAS CALZADOS DEL URUGUAY		0	167	0,03
ALPARGATAS S.A.I.C		0	0	0,00
ARENA COMERCIO DE ARTICOS ESPORTIVOS LTDA		0	549.048.737	98.396,36
ARTEFATOS DE COURO VIA PIAVE LTDA.	11.418,53	68.056.037		
ASTON SHOES PVT. LTD		0	39.506.188	7.080,00
ASTON SHOES PVT. LTD	10.064,01	59.982.909	0	
BASANT OVERSEAS	5.190,00	30.933.127	0	
COMISION EXTERIOR ALPARGATAS		1.069.312.609	1.069.312.609	191.634,11
COMISION EXTERIOR DALPONTE		171.828.306	326.911.734	58.586,65
CRAFTMAN PVT LIMITED			126.637.196	22.694,96
CRAFTSMAN (PVT) LIMITED	41.823,20	249.272.127	0	
DACAL INDUSTRIA E COMERCIO DE CALCADOS L	13.048,11	77.768.562	0	
DIRECCION GENERAL DE RECAUDACIONES		600.000	600.000	
GREEN LAND INTERNATIONAL LIMITED	23.383,20	139.367.146	0	
ID ARGENTINA S.A.	281.740,55	1.679.213.122	919.681.895	164.818,43
INDUSTRIA DE CALCADOS WIRTH LTDA.	33.480,45	199.548.169	0	
MANUFEX	1.845,00	10.996.458	0	
OFFI INTERNATIONAL BUYERS CORP.	6.320,00	37.668.085	0	
ROGER INDUSTRIES LTD.		0	40.175.784	7.200,00
ROGER INDUSTRIES LTD.	10.453,80	62.306.112	0	
TATA INTERNATIONAL LIMITED	8.572,88	51.095.565	0	
TRIALAND S.A.		0	108.927.710	19.521,20
TRIALAND S.A.	12.179,36	72.590.691	0	
US CONTINENTAL MARKETING, INC	2.307,00	13.750.043	0	
VLP COMERCIAL EXPORTADORA E IMPORTADORA LTDA.		0	1.054.759.298	189.025,98
WOLVERINE WORLD WIDE, INC	18.626,40	111.015.952	4.856.917	870,42
ANTICIPOS VARIOS		2.000.000	0	
TOTALES ANTICIPO	480.452,49	4.107.305.019	4.898.247.048	759.828,14

NOTA 6 – GTOS. PAGADOS POR ADELANTADO

ALQUILERES PAGADOS POR ADELANTADO		349.822.086	179.940.496	0,00
SEGUROS PAG. X ADELANTADO		85.990.797	56.199.512	
GTOS. VARIOS PAG. X ADELANTADO		886.057.110	331.129.241	
TOTALES GASTOS PAG. X ADELANTADO	0,00	1.321.869.993	567.269.249	0
TOTALES	480.452,49	5.429.175.012	5.465.516.298	759.828,14

(*) Saldos en dólares actualizados al TC 5.960,14


Alberto C. Sallustro M.
SALLUSTRO & CIA
misión de servir


Octavio A. Sallustro C.
SALLUSTRO & CIA
misión de servir


SINDICO
SALLUSTRO & CIA S.A.


Lic. Viviana Zorrilla Coronel
CONTADORA
RUC 4.252.021-5
Sallustro y Cía. S.A.

Sallustro & CIA. S.A.

NOTA 7 – BIENES DE USO

(Expresado en guaraníes)

	31/12/2018	31/12/2017
Bienes en operación	37.635.274.700	12.528.482.236
Depreciación Acumulada	-21.754.075.515	-5.482.549.551
TOTALES	15.881.199.186	7.045.932.685

Al 31 de Diciembre de 2018 el total de este rubro, observa un aumento del 125% por efectos de la fusion de empresas

NOTA 7 – ACTIVO INTANGIBLE

(Expresado en guaraníes)

	31/12/2018	31/12/2017
Activo Intangible	3.892.001.250	559.760.556
Amortización Intangibles	-1.506.321.792	-337.927.212
TOTALES	2.385.679.458	221.833.344

Al 31 de Diciembre de 2018 el total de este rubro, observa un aumento del 975% por efectos de la Fusion de empresas


Alberto C. Sallustro M.
 SALLUSTRO & CIA
 misión de servir


Octavio A. Sallustro C.
 SALLUSTRO & CIA
 misión de servir


SINDICO
 SALLUSTRO & CIA S.A.


Lic. Viviana Zorrilla Coronel
 CONTADORA
 RUC 4.252.021-5
 Sallustro y Cia. S.A.

Firmado al solo efecto de su identificación
 con el Dictámen de fecha

11 MAR. 2019

**GESTION EMPRESARIAL
 REGISTRO CNV 003**

NOTAS A LOS ESTADOS CONTABLES AL 31 DE DICIEMBRE DE 2018
(Comparativa con el Ejercicio 2017)

NOTA 8 – CUENTAS A PAGAR

(Expresado en guaraníes)

	31/12/2018	31/12/2017
8.1 CORRIENTE		
Proveedores Locales	8.187.652.624	8.289.535.240
Proveedores del Exterior	22.988.788.337	11.650.127.120
Nota de Crédito Recibida- Reg.	-967.187.335	-336.537.933
Sub Total-Corriente	30.209.253.626	19.603.124.427
8.2 NO CORRIENTE		
Proveedores Locales	0	0
Sub Total-No Corriente	0	0
Otros Créditos	30.209.253.626	19.603.124.427

(*) Saldos en dólares actualizados al TC

5.960,94

Firmado al solo efecto de su identificación con el Dictamen de fecha
11 MAR. 2019
GESTION EMPRESARIAL
REGISTRO CNV 003

DETALLE DE CUENTAS A PAGAR AL 31 DE DICIEMBRE 2018 / 2017

DESCRIPCIÓN	BIEN/SERVICIO	Saldo USD	Saldo GS	Saldo GS
		31/12/2018	31/12/2018	31/12/2017
A.C. DESARROLLOS GASTRONOMICOS S.A.	SERVICIO		808.000	0
Afara Salomón Carrasco	SERVICIO		6.490.000	0
AGENCIA BENKOVICS S.A.	SERVICIO		71.143.000	978.000
AGENCIA SALLUSTRO	SERVICIO		516.888.794	404.011.434
ALAMO S.A.	SERVICIO		33.895.000	0
Alba Lucia Riquelme Valenzuela	SERVICIO		2.200.000	0
ALEJANDRA GISELLE BAEZ PAGLIARO	SERVICIO		8.078.000	0
ALEJANDRO SALLUSTRO	SERVICIO		0	2.420.785
ALIANZA CONSULTORES CARLOS ZAPATA	SERVICIO		0	3.696.647
AMBIENTAL S.A.	SERVICIO		14.336.890	-
ANA CLAUDIA ONETO MEZA	SERVICIO		290.567.749	-
ANA LIZ FISCHER ANTUNEZ	SERVICIO		9.295.208	-
ANDE	SERVICIO		1.370.000	-
ARNALDO MARTÍN FLORENCIO LOCATTI	SERVICIO		5.153.000	-
ASEGURADORA DEL ESTE S.A. DE SEGUROS	SERVICIO		7.456.455	-
ASEGURADORA DEL SUR S.A	SERVICIO		79.533.324	42.431.333
ASEGURADORA DEL SUR S.A.	SERVICIO	2.500,00	14.902.350	14.002.450
AUGUSTO M. INFRÁN IBARROLA	SERVICIO		0	11.745.000
AUTOMARKET S.A	SERVICIO		0	23.804.165
AUTOMOTOR S.A.	SERVICIO	14.400,00	85.837.536	126.582.148
AUTOTECNICA S.R.L.	SERVICIO		3.784.000	-
BARTHOLO TRANSPORTES Y REPRESENTACIONES S.R.L	SERVICIO		0	28.676.345
BARTHOLO TRANSPORTES Y REPRESENTACIONES S.R.L	SERVICIO	13.340,39	79.521.264	-

Alberto C. Sallustro M.
SALLUSTRO & CIA
misión de servir

Octavio A. Sallustro C.
SALLUSTRO & CIA
misión de servir

SINDICO
SALLUSTRO & CIA S.A.

Lic. Viviana Zorrilla Coronel
CONTADORA
RUC 4.252.021-5
Sallustro y Cia. S.A.

Sallustro & CIA S.A.

BLUE TOWER VENTURES PARAGUAY SOCIEDAD ANONIM	SERVICIO		58.653.254	77.295.540
BLUE TOWER VENTURES PARAGUAY SOCIEDAD ANONIM	SERVICIO	48.871,30	291.318.887	
BROUMARKET S.A.	SERVICIO		0	15.179.216
CADIEM CASA DE BOLSA S.A.	SERVICIO		0	11.000.000
CARLOS A. FRUTOS PERINA	SERVICIO		2.000.000	-
CENTRO COMERCIAL LAMBARE	SERVICIO		12.979.744	-
CENTRO COMERCIAL LAMBARE	SERVICIO	2.786,41	16.609.623	-
CERVEPAR S.A.	SERVICIO		77.839.289	-
CINTAS S.A.	SERVICIO		3.611.520	-
CIRCULO PYO DE ARBITROS DE FUTBOL	SERVICIO			495.000.184
CIRCULO PYO DE ARBITROS DE FUTBOL	SERVICIO	110.000,00	655.703.400	-
CJX S.A.	SERVICIO		197.679.150	-
CM ARQUITECTURA S.R.L.	SERVICIO		87.981.275	-
COEXMA S.R.L.	SERVICIO		840.000	-
COMERCIAL ALBORADA INTERNACIONAL S.A.	SERVICIO		116.747.438	-
COMPUEASY S.R.L.	SERVICIO		0	2.688.470
CONDOR S.A.C.I	SERVICIO		0	227.623.827
CONDOR S.A.C.I.	SERVICIO	42.916,00	255.819.701	
CONSULTORIA DE COMERCIO EXTERIOR RPM S.A.	SERVICIO		0	110.275.225
COPACO S.A	SERVICIO		488.498	870.959
COPIPUNTO SA	SERVICIO		17.773.500	-
CORBA S.A.	SERVICIO		0	436.148
CORPORATION SEKIURA S.A.C.E.I.	SERVICIO	8,00	47.688	-
D.H.L. S.R.L.	SERVICIO		3.246.217	768.278
DANIELA SANTARELLI	SERVICIO		2.200.000	4.000.000
DAVID JACINTO DELGADO LEGUIZAMON	SERVICIO		1.980.000	-
DAYSÍ GONZALEZ	SERVICIO		613.799	-
DELTA TECH S.A.	SERVICIO		14.575.000	36.126.321
DIAZ E HIJOS S.A.	ALQUILER		559.222	-
DIPPSA S.A.	SERVICIO		22.877.668	1.974.000
DIRECCION GENERAL DE GRANDES CONTRIBUYENTES	SERVICIO		90.000	48.226.543
DIRECCION GENERAL DE RECAUDACIONES	SERVICIO		108.041.619	-
DOMINGO GUZMAN SOSA AYALA	SERVICIO		4.565.000	-
EDITORIAL EL PAIS	SERVICIO		0	3.316.500
ELECTROPAR S.A.	SERVICIO		3.186.937	509.644
EMOTICOM S.A.	SERVICIO	1.700,00	10.133.598	-
EMOTICON S.A.	SERVICIO		21.724.500	17.071.500
ENRIQUE INSFAN APONTE	SERVICIO		21.012.500	-
EPSA S.A	SERVICIO		52.014.346	8.204.100
ERMINIO RESQUIN BARERIRO	SERVICIO		37.650.000	1.100.000
ESSAP S.A.	SERVICIO		0	54.000
ESTUDIO JURIDICO GROSS BROWN S.A.	SERVICIO		3.300.000	0
EVOKE LAB S.A.	SERVICIO		6.722.926	0
EVOLUTION COMERCIO IMPORTAÇAO EXPORTAÇAO LTD	MERCADERIAS		478	0
EXXIS PARAGUAY S.A.	SERVICIO	290.055,38	1.729.002.717	0
FENIX S.A.	MERCADERIAS		142.295.992	0
FILMAGIC S.A.	SERVICIO		37.762.658	0

Firmado al solo efecto de su identificación con el Dictamen de fecha


11 MAR. 2019

GESTION EMPRESARIAL.
REGISTRO CNV 003


Alberto C. Sallustro M.
SALLUSTRO & CIA
misión de servir


Octavio A. Sallustro C.
SALLUSTRO & CIA
misión de servir


SINDICO
SALLUSTRO & CIA S.A.


Lic. Viviana Zorrilla Coronel
CONTADORA
RUC 4.252.021-5
Sallustro y Cia. S.A.

Sallustro

& CIA. S.A.

IORELLA CARDOZO	SERVICIO		5.890.000	0
FIWEEX S.R.L.	SERVICIO		1.120.000	0
FLEXOPLAST S.A.	SERVICIO		16.297.150	12.795.700
FORMUGRAFICA S.A.	SERVICIO		1.285.900	1.543.575
FUNDACION JOSE KENTENICH	SERVICIO		1.144.000	0
GAROTA ACCESORIOS DE MODA	SERVICIO		1.464.400	0
GARZIA GROUP S.A.	MARKETING		0	2.800.490
GAUDIUM PY S.R.L.	SERVICIO		27.414.732	0
GESTION EMPRESARIAL	SERVICIO		3.000.000	0
GO PRO S.A.	SERVICIO		450.035	0
GODS WAY S.A.	SERVICIO		53.496.472	0
GRAFI EXPRESS S.A.	SERVICIO		0	15.376.000
GRAFICA Y EDITORIAL INTERSUDAMERICANA S.A.	SERVICIO		1.402.500	1.402.500
GRUPO 3S S.A	SERVICIO	10.000,00	59.609.400	56.009.800
GRUPO CELL MOTION S.A.	SERVICIO	20.932,80	124.779.165	0
GRUPO INTERNACIONAL MERCOSUR S.A.	SERVICIO		263.884.377	0
GRUPO INVENTIVA S.A.C.I.	INFORMATICA		1.821.600	0
GRUPO SENSORMATIC S.A.	SERVICIO		0	900.000
GRUPO SENSORMATIC S.A.	SERVICIO	4.653,99	27.742.155	9.372.288
GRUPO TAPYRACUAI S.A.	SERVICIO		51.595.350	13.595.000
GUATA PORA S.A.	MERCADERIAS		351.865.000	0
GUIDO RAMON ROLÓN AGUILERA	SERVICIO		330.000	0
GUILLERMO NUÑEZ	SERVICIO		1.914.000	0
GUSTAVO ALEJANDRO MORA BELLASSAI	SERVICIO		1.198.700	0
HOME SOFTWARE DE GUIDO R. ROLÓN A.	SERVICIO		0	550.000
INCADE S.A	SERVICIO		2.875.000	0
INDUSTRIA GRAFICA DEL SUR S.A.	SERVICIO		18.772.413	0
INDUSTRIAS REUNIDAS NEMBY S.A.	SERVICIO		7.782.080	0
INNOVARE S.A.E.C.A	MERCADERIAS		1	4.964.456.323
INNOVARE S.A.E.C.A	MERCADERIAS		0	54.055.786
INSUMOS S.R.L.	SERVICIO		4.620.000	1.800.000
INTEREXPRESS S.A.	SERVICIO		0	564.593
INTEREXPRESS S.A.	SERVICIO		0	3.018.928
J.FLEISCHMAN Y CIA. S.R.L.	INFORMATICA		0	1.232.216
J.FLEISCHMAN Y CIA. S.R.L.	INFORMATICA	228,35	1.361.181	
JAUSER CARGO PARAGUAY S.A.	SERVICIO	10.374,00	61.838.792	130.819.233
JAVIER JARA	SERVICIO		48.620.000	5.380.000
JORGE EDUARDO SAMSON BLAIRES	SERVICIO		6.908.666	0
JOSE MARIA ZUBIZARRETA-ESCRIBANIA	SERVICIO		0	6.100.000
JOSE RICARDO LESME	SERVICIO	8.431,00	50.256.685	
KOSTAS VIAJES Y TURISMO S.R.L.	SERVICIO		0	4.195.134
KUATIAPPO S.A.	SERVICIO		19.650.500	0
LA CONSOLIDADA S.A. DE SEGUROS	SERVICIO	1.750,00	10.431.645	0
LASERPLOT S.A.	SERVICIO		420.000	0
LATAMCLICK S.A.	SERVICIO		8.025.000	0
LAZOS S.A. (SHOPPING MCAL. LOPEZ)	SERVICIO		910.700	0
LINDA S.R.L.	SERVICIO		0	2.606.000

Firmado al solo efecto de su identificación
con el Dictamen de fecha

11 MAR. 2019

GESTION EMPRESARIAL
REGISTRO CNV 003


Alberto C. Sallustro M.
SALLUSTRO & CIA
misión de servir


Octavio A. Sallustro C.
SALLUSTRO & CIA
misión de servir


SINDICO
SALLUSTRO & CIA S.A.


Lic. Wiviana Zorrilla Coronel
CONTADORA
RUC 4.252.021-5
Sallustro y Cía. S.A.

Sallustro

& CIA S.A.

LOCKERS RECORDS MANAGEMENT S.A.	SERVICIO		2.631.200	1.060.400
LUZ MARIELA RAMOS CABALLERO	SERVICIO		5.370.000	0
M. V. & A. S. A.	SERVICIO		2.249.940	1.416.800
MAPFRE COMPAÑIA DE SEGUROS S.A.	SEGURO		865.938	11.152.963
MARIA ALEJANDRA CACERES LEOZ	MERCADERIAS		80.448.000	0
MARIA CECILIA ROJAS	SERVICIO		2.200.000	0
MARIA CRISTINA SFORZA	SERVICIO		1.138.000	0
MARIA ELENA BOGADO	SERVICIO		0	2.750.000
MARIA ZULEMA PANIAGUA ULLON	SERVICIO		17.696.000	-
MAS EMPRENDIMIENTOS S.R.L.	SERVICIO		0	6.600.000
MASTERLINE LOGISTICS PARAGUAY S.R.L.	SERVICIO	4.530,00	27.003.058	102.793.386
MEDIPLAN S.A.	SERVICIO		3.485.000	195.000
MERCEDES GRACIELA VALLORY PEREZ	SERVICIO		4.480.000	3.380.000
METALCAR S.A.	SERVICIO		0	11.200.000
MICHELLE ALEXIA DIJKHUIS MARTINEZ	SERVICIO		0	6.000.000
MILTON HERNAN SCHIMPF	SERVICIO		10.896.000	0
MONITAL S.R.L.	SERVICIO		222.679	0
MUNICIPALIDAD DE CAPIATA	SERVICIO		0	637.124
MUNICIPALIDAD DE ENCARNACION	SERVICIO		964.880	0
NEIL MALCOLM GLANVILLE	SERVICIO		0	28.004.900
NEUMATICOS ASUNCION SRL	SERVICIO		540.000	440.000
NEXO S.A.E.C.A.	SERVICIO		0	40.700
NEXT LÍDERES EN TRANSFORMACION SRL	SERVICIO		2.640.000	0
NIDIA TEXTIL S.A.	MERCADERIAS		1.451.000	0
NINFA ELIZABETH PAREDES DE CANO	SERVICIO		0	133.825.232
PLUSCARGO PARAGUAY S.A.	SERVICIO	521,16	3.106.603	0
NUCLEO S.A.	SERVICIO		1.975.000	0
ONI S.R.L.	SERVICIO		8.288.285	0
OPTIMA S.R.L.	MERCADERIAS		45.457.272	0
PAMAQ S.A.	SERVICIO		660.000	330.000
PANAMBI RETA S.A.	MERCADERIAS	10.217,06	60.903.282	0
PARAMAR S.A.	SERVICIO		2.725.250	6.363.231
PARAMAR S.A.	SERVICIO	342,28	2.040.311	27.334.799
PASTORA SARACHO ACHON	SERVICIO		5.298.487	0
PAYLESS S.R.L.	MERCADERIAS		145.035.285	348.494.662
PENTA S.A.	ALQUILER		40.690.767	15.220.682
PENTA S.A.	ALQUILER	37.602,35	224.145.352	84.686.258
PICI S.R.L.	SERVICIO		34.742.247	0
PILAR CALLIZO	SERVICIO		4.647.636	1.122.617
PINEDO INMOBILIARIA S.A.	SERVICIO		3.586.167	0
PINEDO INMOBILIARIA S.A.	SERVICIO	5.700,00	33.977.358	0
PLUSCARGO PARAGUAY S.A.	SERVICIO	666,99	3.975.887	0
PROMOGROUP S.R.L.	SERVICIO		0	350.000
PROYCON S.A.	SERVICIO		2.387.840	0
PUENTE CASA DE BOLSA S.A.	SERVICIO	542,01	3.230.889	0
PUNTO CARGO S.A.	SERVICIO	965,00	5.752.307	0
RESTAURANT BAR & GRILL LAS NIEVES S.A.	SERVICIO		532.000	532.000

Firmado al solo efecto de su identificación con el Dictamen de fecha

11 MAR. 2019

GESTION EMPRESARIAL
REGISTRO CNV 003

Alberto C. Sallustro M.
SALLUSTRO & CIA
misión de servir

Octavio A. Sallustro C.
SALLUSTRO & CIA
misión de servir

SINDICO
SALLUSTRO & CIA S.A.

Lic. Viviana Zorrilla Coronel
CONTADORA
RUC 4.252.021-5
Sallustro y Cía. S.A.

Sallustro

& CIA. S.A.


PROVEEDOR	BIEN/SERVICIO	Saldo USD 31/12/2018	Saldo GS 31/12/2018	Saldo GS 31/12/2017
PROVEEDORES DEL EXTERIOR				
ALDO GROUP INTERNATIONAL AG	MERCADERIAS	475.689,03	2.835.553.766	0
ALPARGATAS CALZADOS DEL URUGUAY S.A.	MERCADERIAS	144.815,60	863.237.103	546.099.023
ALPARGATAS S.A.I.C	MERCADERIAS	53.768,18	320.508.895	145.721.481
AROSEMA NORIEGA CONTRERAS	MERCADERIAS		0	18.791.288
AROSEMA NORIEGA CONTRERAS	MERCADERIAS	5.320,00	31.712.201	0
ASTON SHOES PVT. LTD.	MERCADERIAS	7.080,00	42.203.455	0
BIG RED ROOSTER	MERCADERIAS		0	33.605.880
BIG RED ROOSTER	MERCADERIAS	12.000,00	71.531.280	0
CALCADOS TABITA LTDA	MERCADERIAS	0,01	60	0
CALZADOS BOTTERO LTDA.	MERCADERIAS	36.179,75	215.665.319	0
CERES SPORT INTERNATIONAL LIMITED	MERCADERIAS	0,01	60	0
CIA HERING(BRA)	MERCADERIAS		0	10.322.740.676
DACAL INDUSTRIA E COMERCIO DE CALCADOS LT	MERCADERIAS	8.526,78	50.827.624	0
DIVE NEST SPA	MERCADERIAS	900,00	5.364.846	5.040.882
ECLASS LIMITADA	MERCADERIAS	2.000,00	11.921.880	0
FUNDAOAO DOM CABRAL	MERCADERIAS	10.000,00	59.609.400	0
GRENEKER	MERCADERIAS		0	6.665.166
GRENEKER	MERCADERIAS	1.190,00	7.093.519	0
HERING TEXTIL S.A.	MERCADERIAS	1.590.599,34	9.481.467.230	0
ID ARGENTINA S.A.	MERCADERIAS		0	18.032.915
ID ARGENTINA S.A.	MERCADERIAS	213.389,13	1.271.999.801	0
MARISOL S.A.	MERCADERIAS	175.051,55	1.043.471.786	0
MARISOL S.A.(BRA)	MERCADERIAS		0	452.937.698
MERCOSUR ON LINE S.A.	FLETES		0	2.240.392
MERCOSUR ON LINE S.A.	MERCADERIAS	400,00	2.384.376	0
PLAYNETWORK	SERVICIO		0	3.772.260
PLAYNETWORK	MERCADERIAS	1.267,50	7.555.491	0
ROGER INDUSTRIES LTD.	MERCADERIAS	7.200,00	42.918.768	0
RP3 S.A.	MERCADERIAS	1.700,00	10.133.598	0
TRACKSALE	MERCADERIAS	850,00	5.066.799	0
UNDER ARMOUR HQ	MERCADERIAS	1.093.419,74	6.517.809.465	0
VLP COMERCIAL EXPORTADORA E IMPORTADORA	MERCADERIAS	0,01	60	0
WOLVERINE WORLD WIDE, INC	MERCADERIAS	15.224,37	90.751.556	94.479.459
SUB-TOTAL PROVEED. DEL EXTERIOR		3.856.571,00	22.988.788.337	11.650.127.120
NOTAS DE CREDITO RECIBIDAS-REG.				
Nota de Crédito Recibida- Reg.			-967.187.334,73	-336.537.932,71
SUB TOTAL NOTAS DE CREDITO RECIBIDAS-REG		0,00	-967.187.335	-336.537.933
8.2 NO CORRIENTE				
Proveedores Locales				
Sub Total-No Corriente		0,00	0,00	-
TOTAL DEUDA COMERCIALES		4.559.876,04	30.209.253.626	19.603.124.427

Firmado al solo efecto de su identificación con el Dictamen de fecha
11 MAR. 2019
 GESTION EMPRESARIAL
 REGISTRO CNV 003


 Alberto C. Sallustro M.
 SALLUSTRO & CIA
 misión de servir


 Octavio A. Sallustro C.
 SALLUSTRO & CIA
 misión de servir


 SINDICO
 SALLUSTRO & CIA S.A.


 Lic. Viviana Zorrilla Coronel
 CONTADORA
 RUC 4.252.021-5
 Sallustro y Cía. S.A.

NOTAS A LOS ESTADOS CONTABLES AL 31 DE DICIEMBRE DE 2018
(Comparativa con el Ejercicio 2017)

NOTA 9 – PRESTAMOS FINANCIEROS

(Expresado en guaraníes)

	31/12/2018	31/12/2017
9.1 DOCUMENTOS A PAGAR		
Documentos a Pagar Corriente	28.573.383.293	21.944.003.461
Sobregiro	424.596.205	0
Documentos a Pagar no Corriente	3.932.310.699	4.603.919.445
Total Documentos a Pagar	32.930.270.197	26.547.922.906

Firmado al solo efecto de su identificación
con el Dictámen de fecha
11 MAR. 2019
GESTION EMPRESARIAL
REGISTRO CNV 003

Al 31 de Diciembre de 2018, se observa un aumento del 25 %.-


El saldo de esta cuenta al 31 de Diciembre de 2018 corresponde a Capitales de los préstamos que la Sociedad ha obtenido de los diversos Bancos de plaza y Financiera, y los préstamos absorbidos de Innovare S.A.E.C.A de acuerdo al siguiente detalle:

9.1 DOCUMENTOS A PAGAR	(Expresado en USD)		(Expresado en guaraníes)
	31/12/2018	31/12/2018	31/12/2017
9.1.1 CORRIENTE			
Banco Itau S.A.		3.565.759.192	39.518.300
Banco Regional S.A.		1.059.598.557	662.249.098
Banco Continental S.A.E.C.A.		2.517.043.374	0
Banco Vision S.A.E.C.A.		0	175.025.204
Banco Familiar S.A.E.C.A.		1.999.122.623	1.352.020.280
Banco GNB Paraguay S.A.		4.971.793.604	3.400.000.000
B.B.V.A. GS.		1.932.496.068	3.547.498.335
Banco Amambay S.A.		935.539.262	1.517.944.184
BANCOP CTA. CTE. GS.		1.488.089.374	2.100.889.214
Banco Interfisa S.A.E.C.A.		105.366.480	0
Financiera Rio S.A.		390.483.410	1.524.618.467
Banco Itapua S.A.E.C.A.		1.191.431.462	2.277.623.968
Fic S.A. de Finanzas		0	748.618.597
Finlatina S.A. de Finanzas		792.190.539	0
Solar S.A.E.C.A.		1.735.378.310	811.337.155
Banco Do Brasil		5.725.800.002	2.933.333.332
Caja Mutual de Coop. Del Paraguay		841.577.885	920.318.178
Sub-total Corriente	0,00	29.251.670.344	22.010.994.312
		(Expresado en guaraníes)	
		31/12/2018	31/12/2017
9.1.2 NO CORRIENTE			
Banco Regional S.A.		662.249.100	1.721.847.657
Banco Familiar S.A.E.C.A.		0	1.081.616.225
Banco GNB Paraguay S.A.		375.000.000	2.100.000.000
B.B.V.A. GS.		1.932.496.078	0
Finlatina S.A. de Finanzas		1.244.870.857	0
Sub-total Corriente		4.214.616.035	4.903.463.882
Sub-total Corriente		29.251.670.344	22.010.994.312
Sub-total No Corriente		4.214.616.035	4.903.463.882
Total Documentos a Pagar		33.466.286.379	26.914.458.194


Alberto C. Sallustro M.
SALLUSTRO & CIA
mision de servir


Octavio A. Sallustro C.
SALLUSTRO & CIA
mision de servir


SINDICO
SALLUSTRO & CIA S.A.


Lic. Viviana Zorrilla Coronel
CONTADORA
RUC 4.252.021-5
Sallustro y Cía. S.A.

9.2 INTERESES A DEVENGAR

El saldo de esta cuenta al 31 de Diciembre de 2018 corresponde a los intereses de los préstamos de la Sociedad a pagar de acuerdo a los vencimientos pactados, la composición es la siguiente:


	(Expresado en USD)		(Expresado en guaraníes)	
	31/12/2018	31/12/2018	31/12/2018	31/12/2017
9.2.1 CORRIENTE				
ITAU Banco		114.244.481	389.770	
(-) ITAU Banco Int. A Devengar		-154.138.758	-897.295	
Banco Regional S.A.		149.359.853	272.810.344	
(-) Banco Regional S.A. Int. A Devengar		-253.420.658	-253.420.656	
Banco Continental		98.922.962	0	
(-) Banco Continental Int. A Devengar		-115.838.899	0	
Banco Vision S.A.E.C.A		0	4.413.795	
(-) Banco Vision S.A.E.C.A Int. A Devengar		0	-19.481.640	
Banco Familiar		157.738.992	205.358.912	
(-) Banco Familiar Int. A Devengar		-330.699.672	-209.971.039	
BANCO GNB		289.735.429	472.043.151	
(-) BANCO GNB Int. A Devengar		-580.203.702	-433.979.623	
B.B.V.A. GS.		293.845.232	35.588.001	
(-) B.B.V.A. GS. Int. A Devengar		-298.435.033	-22.263.687	
Banco Amambay S.A.		28.150.283	60.685.434	
(-) Banco Amambay S.A. Int. A Devengar		-41.696.771	-75.829.098	
BANCOP CTA - INTERESES		49.323.930	96.164.977	
(-)BANCOP. - INT. A DEVENGAR		-77.573.688	-111.684.740	
Banco Interfisa S.A.E.C.A		866.026	0	
(-) Banco Interfisa S.A.E.C.A.Int. A Devengar		-364.801	0	
Financiera Rio S.A.		6.544.531	64.098.382	
(-) Financiera Rio S.A. Int. A Devengar		-15.597.504	-81.173.545	
Banco Itapua S.A.E.C.A.		39.824.880	95.975.398	
(-) Banco Itapua S.A.E.C.A.Int. A Devengar		-57.637.875	-121.906.453	
Fic S.A. de Finanzas		0	22.550.614	
(-) Fic S.A. de Finanzas Int. A Devengar		0	-52.014.426	
Finlatina S.A. de Finanzas		248.214.531	0	
(-) Finlatina S.A. de Finanzas Int. A Devengar		-178.277.990	0	
Solar S.A.E.C.A.		79.597.166	30.635.581	
(-) Solar S.A.E.C.A.Int. A Devengar		-88.523.473	-33.146.243	
Banco Do Brasil		216.088.720	102.840.295	
(-) Banco Do Brasil Int. A Devengar		-244.150.699	-115.568.074	
Caja Mutual de Coop. Del Paraguay		33.319.715	46.592.822	
(-)Caja Mutual de Coop. Del Paraguay- Int. A Devengar		-47.524.258	-45.801.808	
Sub-total Corriente	0,00	-678.307.051	-66.990.851	

(Expresado en guaraníes)

31/12/2018	31/12/2018	31/12/2017
------------	------------	------------

9.2.2 NO CORRIENTE

Banco Regional S.A.	7.620.401	156.980.254
(-) Banco Regional S.A. Int. A Devengar	-694.303	-254.114.959


Alberto C. Sallustro M.
SALLUSTRO & CIA
 misión de servir


Octavio A. Sallustro C.
SALLUSTRO & CIA
 misión de servir


SINDICO
SALLUSTRO & CIA S.A.


Lic. Viviana Zorrilla Coronel
CONTADORA
RUC 4.252.021-5
Sallustro y Cia. S.A.

Sallustro & CIA. S.A.

Banco Familiar	0	85.343.968
(-) Banco Familiar Int. A Devengar	0	-178.906.829
BANCO GNB	7.962.328	107.576.027
(-) BANCO GNB Int. A Devengar	-41.773.296	-216.422.898
B.B.V.A. GS.	103.287.063	0
(-) B.B.V.A. GS. Int. A Devengar	-290.101.188	0
Finlatina S.A. de Finanzas	83.296.274	0
Finlatina S.A. de Finanzas Int a Devengar	-151.902.615	0
Sub-total No Corriente	-282.305.336	-299.544.437
Sub-total Corriente	-678.307.051	-66.990.851
Sub-total No Corriente	-282.305.336	-299.544.437
Total Documentos a Pagar	-960.612.387	-366.535.288

9.3 SOBREGIROS

El saldo de esta cuenta al 30 de diciembre de 2017 corresponde a sobregiros de la Sociedad en Cta. Cte. de acuerdo al último día al cierre, la composición es la siguiente:

	(Expresado en US\$)	(Expresado en guaraníes)	
	31/12/2018	31/12/2018	31/12/2017
Banco familiar S.A		277.548.527	0
Banco BBVA		147.047.678	0
		424.596.205	0


NOTA 10 – PROVISIONES

La composición del rubro al 31 de Diciembre de 2018 es la siguiente:

	(Expresado en USD)	(Expresado en guaraníes)	
	31/12/2018	31/12/2018	31/12/2017
Iva a Pagar		442.886.204	307.762.716
Dirección General de Grandes Contribuyentes		298.295.521	325.303.601
Retenc. IVA/Renta		41.570.186	11.714.904
Aportes y Retenciones a Pagar		290.603.205	109.274.416
Prov. Pago Planes Beneficios Empleados		296.026.281	167.574.062
Gastos Acumulados a Pagar		1.786.776.312	680.455.636
		3.156.157.709	1.602.085.334


Alberto C. Sallustro M.
 SALLUSTRO & CIA
 misión de servir


Octavio A. Sallustro C.
 SALLUSTRO & CIA
 misión de servir


 SINDICO
 SALLUSTRO & CIA S.A.


Lic. Viviana Zorrilla Coronel
 CONTADORA
 RUC 4.252.021-5
 Sallustro y Cía. S.A.

Firmado al solo efecto de su identificación con el Dictámen de fecha
11 MAR. 2019
 GESTION EMPRESARIAL
 REGISTRO CNV 003

11 MAR. 2019

GESTION EMPRESARIAL
REGISTRO CNV 003

NOTAS A LOS ESTADOS CONTABLES AL 31 DE DICIEMBRE DE 2018

(Comparativa con el Ejercicio 2017)

NOTA 11 – OTROS PASIVOS	(Expresado en USD)	(Expresado en guaraníes)	
	31/12/2018	31/12/2018	31/12/2017
Préstamos de Terceros		1.200.000.000	1.406.024.900
Anticipo de Clientes		0	0
Préstamos de Socios Accionistas.		150.000.000	150.000.000
		<u>1.350.000.000</u>	<u>1.556.024.900</u>

Al 31 de Diciembre de 2018 el total de Otros Pasivos, observa una disminución del 13,2%.-

El saldo de la cuenta Préstamos de Terceros al 31 de Diciembre de 2018 corresponde a préstamos de particulares .-

11.1 DETALLE OTROS PASIVOS C.P.

	(Expresado en USD)	(Expresado en guaraníes)	
	31/12/2018	31/12/2018	31/12/2017
TECNICA S A		700.000.000	906.024.900
TRANSAMERICA TRADER & INVESTMENT S.A.		500.000.000	500.000.000
PRESTAMOS DE SOCIOS ACCIONISTAS		150.000.000	150.000.000
TOTALES		<u>1.350.000.000</u>	<u>1.556.024.900</u>

11.2 OTROS PRESTAMOS L.P.

El saldo de esta cuenta al 31 de diciembre de 2017 corresponde a préstamos obtenidos de terceros particulares, cuya composición es la siguiente:

	(Expresado en USD)	(Expresado en guaraníes)	
	31/12/2018	31/12/2018	31/12/2017
LOS 7S S.A. - PRESTAMO ME	50.000,00	298.047.000	280.049.000
	<u>50.000,00</u>	<u>298.047.000</u>	<u>280.049.000</u>

NOTA 12 – BONOS BURSATILES


Al 31 de Diciembre de 2018 la composición de la cuenta es la siguiente:

	(Expresado en guaraníes)	
	31/12/2018	31/12/2017
12.1 BONOS BURSATILES		
12.1.1 CORRIENTE		
Bonos Bursátiles CP	7.000.000.000	0
Interés Bonos Bursátiles a pagar CP	2.560.003.426	0
(-) Int. Bonos Bursátiles No Devengados	-2.506.969.800	0
Sub-total Corriente	<u>7.053.033.626</u>	<u>0</u>
12.1.2 NO CORRIENTE		
Bonos Bursátiles LP	13.000.000.000	0
Interés Bonos Bursátiles a pagar LP	1.066.756.848	0
(-) Int. Bonos Bursátiles No Devengados	-982.146.043	0
Sub-total No Corriente	<u>13.084.610.805</u>	<u>0</u>
Total Bonos Bursátiles	<u>20.137.644.431</u>	<u>0</u>


Alberto C. Sallustro M.
SALLUSTRO & CIA
misión de servir


Octavio A. Sallustro C.
SALLUSTRO & CIA
misión de servir


SINDICO
SALLUSTRO & CIA S.A.


Lic. Viviana Zorrilla Coronel
CONTADORA
RUC 4.252.021-5
Sallustro y Cía. S.A.

Sallustro & CIA. S.A.

AL 31 de Diciembre, Sallustro S.A asume los Bonos emitidos por Inovare S.A.E.C.A con motivo de la Fusion por absorcion.

DETALE DE BONOS BURSATILES

Serie 1

Monto de la Emisión : Gs. 3.500.000.000 (Guaraníes Tres mil Quinientos millones)

Tipo de Instrumentos : Bonos

Cortes Mínimos : Gs. 1.000.000 (Guaraníes Un millón)

Fecha de Emisión : 08/09/2015

Plazo de Vencimiento : 1462 días

Tasa : 13,00%

Garantía : Codeudoría de Sallustro y Cia. S.A.

Pago de Capital : Al vencimiento de la obligación principal

Pago de Intereses : Trimestral

Destino de fondos : Para expansión de la empresa, incluyendo pero no limitando, apertura de tiendas, ampliación de tiendas o depósitos existentes y compra de mercadería.

Firmado al solo efecto de su identificación con el Dictámen de fecha

11 MAR. 2019

GESTION EMPRESARIAL
REGISTRO CNV 003

Serie 2

Monto de la Emisión : Gs. 3.500.000.000 (Guaraníes Tres mil Quinientos millones)

Tipo de Instrumentos : Bonos

Cortes Mínimos : Gs. 1.000.000 (Guaraníes Un millón)

Fecha de Emisión : 08/09/2015

Plazo de Vencimiento : 1644 días

Tasa : 13,25%

Garantía : Codeudoría de Sallustro y Cia. S.A.

Pago de Capital : Al vencimiento de la obligación principal

Pago de Intereses : Trimestral

Destino de fondos : Para expansión de la empresa, incluyendo pero no limitando, apertura de tiendas, ampliación de tiendas o depósitos existentes y compra de mercadería.

Serie 3

Monto de la Emisión : Gs. 3.000.000.000 (Guaraníes Tres mil millones)

Tipo de Instrumentos : Bonos

Cortes Mínimos : Gs. 1.000.000 (Guaraníes Un millón)

Fecha de Emisión : 08/09/2015

Plazo de Vencimiento : 1826 días

Tasa : 13,75%

Garantía : Codeudoría de Sallustro y Cia. S.A.

Pago de Capital : Al vencimiento de la obligación principal

Pago de Intereses : Trimestral

Destino de fondos : Para expansión de la empresa, incluyendo pero no limitando, apertura de tiendas, ampliación de tiendas o depósitos existentes y compra de mercadería.

Serie 4

Monto de la Emisión : Gs. 3.500.000.000 (Guaraníes Tres mil Quinientos millones)

Tipo de Instrumentos : Bonos

Cortes Mínimos : Gs. 1.000.000 (Guaraníes Un millón)


Fecha de Emisión : 17/12/2015

Plazo de Vencimiento : 1462 días

Tasa : 13,00%

Garantía : Codeudoría de Sallustro y Cia. S.A.

Pago de Capital : Al vencimiento de la obligación principal


Alberto C. Sallustro M.
SALLUSTRO & CIA
misión de servir


Octavio A. Sallustro C.
SALLUSTRO & CIA
misión de servir


SINDICO
SALLUSTRO & CIA S.A.


Lic. Viviana Zorrilla Coronel
CONTADORA
RUC 4.252.021-5
Sallustro y Cia. S.A.

Sallustro & CIA S.A.

Pago de Intereses : Trimestral

Destino de fondos : Para expansión de la empresa, incluyendo pero no limitando, apertura y ampliación de tiendas o depósitos existentes y compra de mercadería.

Serie 5

Monto de la Emisión : Gs. 3.500.000.000 (Guaraníes Tres mil Quinientos millones)

Tipo de Instrumentos : Bonos

Cortes Mínimos : Gs. 1.000.000 (Guaraníes Un millón)

Fecha de Emisión : 17/12/2015

Plazo de Vencimiento : 1644 días

Tasa : 13,25%

Garantía : Codeudoría de Sallustro y Cia. S.A.

Pago de Capital : Al vencimiento de la obligación principal

Pago de Intereses : Trimestral

Destino de fondos : Para expansión de la empresa, incluyendo pero no limitando, apertura de tiendas, ampliación de tiendas o depósitos existentes y compra de mercadería.

Serie 6

Monto de la Emisión : Gs. 3.000.000.000 (Guaraníes Tres mil millones)

Tipo de Instrumentos : Bonos

Cortes Mínimos : Gs. 1.000.000 (Guaraníes Un millón)

Fecha de Emisión : 17/12/2015

Plazo de Vencimiento : 1826 días

Tasa : 13,75%

Garantía : Codeudoría de Sallustro y Cia. S.A.

Pago de Capital : Al vencimiento de la obligación principal

Pago de Intereses : Trimestral

Destino de fondos : Para expansión de la empresa, incluyendo pero no limitando, apertura de tiendas, ampliación de tiendas o depósitos existentes y compra de mercadería.



Alberto C. Sallustro M.
SALLUSTRO & CIA
misión de servir



Octavio A. Sallustro C.
SALLUSTRO & CIA
misión de servir



SINDICO
SALLUSTRO & CIA S.A.



Lic. Viviana Zorrilla Coronel
CONTADORA
RUC 4.252.021-5
Sallustro y Cia. S.A.

Firmado al solo efecto de su identificación
con el Dictámen de fecha

11 MAR. 2019

GESTION EMPRESARIAL
REGISTRO CNV 003

NOTA 13 – PATRIMONIO NETO

13.1 CAPITAL

Firmado al solo efecto de su identificación
con el Dictámen de fecha

11 MAR. 2019

GESTION EMPRESARIAL
REGISTRO CNV 003

Durante el ejercicio se realizó la reducción del capital social al efectivamente integrado como consecuencia del vencimiento del plazo establecido para la integración efectiva del capital acorde a lo establecido en el Art. 128 de la Ley N° 1284/98 de Mercado de Valores a Gs. 19.274.000.000 (Guaraníes diecinueve mil doscientos setenta y cuatro millones) según Acta de Asamblea General Extraordinaria de fecha 17 de octubre del 2016. En el mismo acto se aprueba el aumento de capital social a Gs. 23.000.000.000.- (Guaraníes veintitrés mil millones) quedando las acciones objeto de este aumento totalmente emitidas en el acto asambleario. Este aumento de Capital estuvo acompañado de la respectiva modificación de estatutos, en los artículos N° 5 y 26, modificada por Escritura N° 63 del 09 de noviembre del 2016, ante la escribana Ana María Mendoza de Acha, inscripta en el Registro Público de Comercio con el N° 1, folio 1-9 y sgtes. De fecha 06 de diciembre de 2016.

Por escritura pública N° 32 de fecha 16/05/2018 se formalizó la Fusión de las Firmas "INNOVARE" S.A.E.C.A. y "SALLUSTRO Y CIA" S.A., por absorción, por lo que la firma "SALLUSTRO Y CIA" S.A., absorbió a "INNOVARE" S.A.E.C.A. El capital social de la Firma quedó fijado en 40.000.000.000 (Guaraníes cuarenta mil millones), y el capital integrado pasó a ser 31.998.200.000 (Guaraníes treinta y un mil novecientos noventa y ocho millones doscientos mil.) la escritura se halla inscripta en los registros públicos de personas jurídicas y asociaciones bajo el n° 2 y al folio 12 y stes, y en la sección comercio, matrícula comercial n°8048, serie "Comercial", bajo el n°02, folio 10-21, ambas inscripciones en fecha 18/10/2018.

13.2 RESERVAS

Reserva Legal

Conforme a la Ley N° 1034/83 del Comerciante, las Sociedades Anónimas deberán destinar como mínimo el 5% de las utilidades netas a la Reserva Legal hasta completar el 20% del capital suscrito.

Reserva de Revalúo

Los bienes de uso son revaluados anualmente por índices de acuerdo al Artículo 12° de la Ley N° 125/91, considerando los coeficientes de actualización suministrados por el Ministerio de Hacienda a tal efecto y registrados en la cuenta "Reserva de revalúo Ley N° 125/91" del patrimonio neto de la Empresa.


Alberto C. Sallustro M.
SALLUSTRO & CIA
misión de servir


Octavio A. Sallustro C.
SALLUSTRO & CIA
misión de servir


SINDICO
SALLUSTRO & CIA S.A.


Lic. Viviana Zorrilla Coronel
CONTADORA
RUC 4.252.021-5
Sallustro y Cía. S.A.

13.3 RESULTADOS

El resultado del Ejercicio anterior fue distribuido de acuerdo a lo decidido en Asamblea Ordinaria N°8 del 2018.

NOTA 14 - CONTINGENCIAS Y COMPROMISOS

Al 31 de diciembre de 2018 no existen situaciones contingentes, ni reclamos en la generación de obligaciones para la Sociedad adicionales a las que se presentan en estos estados financieros

NOTA 15 - HECHOS POSTERIORES

Entre la fecha de cierre del ejercicio y la fecha de preparación de estos estados financieros, no han ocurrido hechos significativos de carácter financiero o de otra índole que afecten la situación patrimonial o financiera o los resultados de la Sociedad al 31 de diciembre de 2018.



Alberto C. Sallustro M.
SALLUSTRO & CIA
misión de servir




Octavio A. Sallustro C.
SALLUSTRO & CIA
misión de servir



SINDICO
SALLUSTRO & CIA S.A.



Lic. Viviana Zorrilla Coronel
CONTADORA
RUC 4.252.021-5
Sallustro y Cía. S.A.



Firmado al solo efecto de su identificación
con el Dictámen de fecha

11 MAR. 2019

GESTION EMPRESARIAL
REGISTRO CNV 003

BALANCE GENERAL
AL 31 DE DICIEMBRE DE 2018 y 2017
(Expresado en Guaraníes)

BIENES DE USO

CUENTAS	VALORES DE ORIGEN					AMORTIZACIONES					Neto Resultante	SALDO 31/12/2017
	Al inicio del periodo	Altas y transf. del periodo	Bajas del periodo	Revalúo del periodo	Al cierre del periodo	Acumuladas al inicio del periodo	Altas del periodo	Bajas del periodo	Depreciación del periodo	Acumuladas al cierre del periodo		
Terrenos	0	617.418.374			617.418.374	0	0			0	617.418.374	
Rodados	1.501.337.698	428.888.508			1.930.226.206	-648.426.446	-178.063.745	0		-826.490.191	1.103.736.015	852.911.252
Muebles y Exhibidores	4.875.607.036	11.221.138.935			16.096.745.971	-1.150.660.272	-6.570.885.046	0		-7.721.545.318	8.375.200.653	3.724.946.764
Maquinarias y Herramientas	214.808.824	57.193.829			272.002.653	-183.929.194	-40.798.150	0		-224.727.344	47.275.308	30.879.630
Equipos de Oficina	825.929.214	1.358.453.970			2.184.383.185	-509.511.720	-892.059.992	0		-1.391.571.712	792.811.473	316.417.494
Mejoras en Inmueble Ajeno	3.663.013.666	10.002.967.923			13.665.981.589	-1.862.197.923	-7.666.335.075	0		-9.528.532.997	4.137.448.592	1.900.815.743
Equipos de Informática	1.447.765.797	1.420.730.926			2.868.516.723	-1.127.823.996	-933.383.957	0		-2.061.207.953	807.308.770	319.961.801
Totales al 31/12/2018	12.528.482.236	25.106.792.465	0	0	37.635.274.700	-5.482.549.551	-16.271.525.964	0	0	-21.754.075.515	15.881.199.186	
Totales al 31/12/2017	10.036.730.854	2.405.911.769	0	85.839.613	12.528.482.236	-4.780.662.312	-69.333.238	0	-632.554.001	-5.482.549.551		7.045.932.685


Alberto C. Sallustro M.
SALLUSTRO & CIA
misión de servir


Octavio A. Sallustro C.
SALLUSTRO & CIA
misión de servir


SINDICO
SALLUSTRO & CIA S.A.


Lic. Viviana Zorrilla Coronel
CONTADORA
RUC 4.252.021-5
Sallustro y Cía. S.A.

Firmado al solo efecto de su identificación
con el Dictámen de fecha
11 MAR. 2019
GESTION EMPRESARIAL
REGISTRO CNV 003

BALANCE GENERAL
AL 31 DE DICIEMBRE DE 2018 y 2017
(Expresado en Guaraníes)
ACTIVOS INTANGIBLES

Cuentas	VALORES DE ORIGEN					AMORTIZACIONES						SALDO AL 31/12/2017
	Al inicio del periodo	Altas y transf. del periodo	Bajas del periodo	Revalúo del periodo	Al cierre del periodo	Acumuladas al Inicio del periodo	Altas del periodo	Bajas del periodo	Depreciación del periodo	Acumuladas al cierre del periodo	Neto Resultante	
	Gastos de Reorganización	19.817.980	40.127.003	0	0	59.944.983	-15.854.384	0	0	-15.854.384	-51.231.492	
Licencia de Software	539.942.577	2.616.613.690	0	0	3.156.556.267	-322.072.829	0	0	-557.267.471	-879.340.300	2.277.215.967	217.869.748
Licencia de Marcas	0	675.500.000	0	0	675.500.000	0	0	0	-575.750.000	-575.750.000	99.750.000	
Totales al 31/12/2018	559.760.557	3.332.240.693	0	0	3.892.001.250	-337.927.213	0	0	-1.148.871.855	-1.506.321.792	2.385.679.458	
Totales al 31/12/2017	559.760.557	0	0	0	559.760.557	-198.977.972	0	0	-84.473.924	-337.927.212		221.833.344


Alberto C. Sallustro M.
 SALLUSTRO & CIA
 misión de servir


Octavio A. Sallustro C.
 SALLUSTRO & CIA
 misión de servir


 SINDICO
 SALLUSTRO & CIA S.A.


Lic. Viviana Zorrilla Coronel
 CONTADORA
 RUC 4.252.021-5
 Sallustro y Cia. S.A.

Firmado al solo efecto de su identificación
 con el Dictámen de fecha

11 MAR. 2019

GESTION EMPRESARIAL
 REGISTRO CNV 003


BALANCE GENERAL
AL 31 DE DICIEMBRE DE 2018 y 2017
 (Expresado en Guaranies)


INVERSIONES, ACCIONES, DEBENTURES Y OTROS TITULOS EMITIDOS EN SERIE
PARTICIPACION EN OTRAS SOCIEDADES

Denominac. y Carácter. de los Valores Emisor	Clase	Valor Nominal Unitario	Cantidad	Valor Nominal Total	Valor Patrimonial Total	Valor de Libros	Valor de Cotización	Información sobre el Emisor				
								% de Participación	Acitividad Principal	Capital	Según Ultimo Balance	
											Resultado	Patrimonio Neto
Inversiones Temporales						NO APLICABLE						
Totales Ejercicio Actual												
Totales Ejercicio Anterior												
Inversiones Permanentes						NO APLICABLE						
Totales Ejercicio Anterior												


Alberto C. Sallustro M.
 SALLUSTRO & CIA
 misión de servir


Octavio A. Sallustro C.
 SALLUSTRO & CIA
 misión de servir


SINDICO
 SALLUSTRO & CIA S.A.


Lic. Viviana Zorrilla Coronel
 CONTADORA
 RUC 4.252.021-5
 Sallustro y Cia. S.A.

Firmado al solo efecto de su identificación
 con el Dictámen de fecha

11 MAR. 2019

GESTION EMPRESARIAL
REGISTRO CNV 003

BALANCE GENERAL
AL 31 DE DICIEMBRE DE 2018 Y 2017
 (Expresado en Guaraníes)

OTRAS INVERSIONES

Cuentas	Valor de Costo	Amortización	Valor de Cotización	Valor Registrado Año Actual	Valor Registrado Año Anterior
Inversiones Corrientes					
Sub Total					
Inversiones No Corrientes			NO APLICABLE		
Sub Total					
Totales del Ejercicio					


Alberto C. Sallustro M.
 SALLUSTRO & CIA
 misión de servir


Octavio A. Sallustro C.
 SALLUSTRO & CIA
 misión de servir


 SINDICO
 SALLUSTRO & CIA S.A.



Lic. Viviana Zorrilla Coronel
 CONTADORA
 RUC 4.252.021-5
 Sallustro y Cía. S.A.

Firmado al solo efecto de su identificación con el Dictámen de fecha
11 MAR. 2019
 GESTION EMPRESARIAL
 REGISTRO CNV 003

BALANCE GENERAL
AL 31 DE DICIEMBRE DE 2018 Y 2017
(Expresado en Guaraníes)

PREVISIONES

Rubro	Saldo al Inicio del Ejercicio	Constitución	Desafectación Aplicación	Saldo al cierre Ejercicio Actual	Saldo al cierre Ejercicio Anterior
Deducidas del Activo	10.138.080.-			10.138.080.-	10.138.080.-
Total	10.138.080.-			10.138.080.-	10.138.080.-
Incluidas en el Pasivo					
Total	0	0	0	0	0


Alberto C. Sallustro M.
 SALLUSTRO & CIA
 misión de servir


Octavio A. Sallustro C.
 SALLUSTRO & CIA
 misión de servir


SINDICO
 SALLUSTRO & CIA S.A.


Lic. Viviana Zorrilla Coronel
 CONTADORA
 RUC 4.252.021-5
 Sallustro y Cía. S.A.

Firmado al solo efecto de su identificación con el Dictámen de fecha

11 MAR. 2019

GESTION EMPRESARIAL
REGISTRO CNV 003

BALANCE GENERAL
AL 31 DE DICIEMBRE DE 2018 Y 2017
 (Expresado en Guaraníes)


COSTO DE MERCADERIAS O PRODUCTOS VENDIDOS
O SERVICIOS PRESTADOS

DETALLE	AL 31/12/2018	AL 31/12/2017
I. COSTO DE MERCADERIAS O PRODUCTOS VENDIDOS		
Existencia al comienzo del periodo de Mercaderías de Reventa	12.069.628.596	18.073.678.568
Compras del Periodo	154.771.837.191	70.069.855.875
Existencia al cierre del periodo	43.351.497.097	12.069.628.596
COSTOS DE MERCADERIAS O PRODUCTOS VENDIDOS	123.489.968.690	76.073.905.847


 Alberto C. Sallustro M.
 SALLUSTRO & CIA
 misión de servir


 Octavio A. Sallustro C.
 SALLUSTRO & CIA
 misión de servir


 SINDICO
 SALLUSTRO & CIA S.A.


 Llc. Viviana Zorrilla Coronel
 CONTADORA
 RUC 4.252.021-5
 Sallustro y Cía. S.A.

Firmado al solo efecto de su identificación con el Dictámen de fecha
11 MAR. 2019
 GESTION EMPRESARIAL
 REGISTRO CNV 003

11 MAR. 2019

GESTION EMPRESARIAL
REGISTRO CNV 003

ANEXO G

BALANCE GENERAL
AL 31 DE DICIEMBRE DE 2018 Y 2017
(Expresado en Guaraníes)

ACTIVOS Y PASIVOS EN MONEDA EXTRANJERA

DETALLE	MONEDA EXTRANJERA		MONEDA LOCAL	
	Moneda Monto	Cambio	AL 31/12/2018	AL 31/12/2017
ACTIVO				
Activo Corriente				
Bancos	392.924,38 USD	5.960,14	2.341.884.327	3.325.829.854
Cuentas a Cobrar	2.612.144,04 USD	5.960,14	15.568.744.180	19.069.772.962
Anticipo a Proveedores	480.452,49 USD	5.960,14	2.863.564.104	4.239.818.235
Total Activo Corriente	3.485.520,91 USD		20.774.192.611	26.635.421.051
Activo no Corriente				
Cuentas a Cobrar	2.070.860,46 USD	5.960,14	12.342.618.264	146.521.586
Total Activo no Corriente	2.070.860,46 USD		12.342.618.264	146.521.586
Total	5.556.381,37 USD		33.116.810.875	26.781.942.637
PASIVO				
Pasivo Corriente				
Proveedores Locales	703.305,04 USD	5.960,94	4.192.359.145	1.281.909.567
Proveedores del Exterior	3.856.571,00 USD	5.960,94	22.988.788.337	11.650.127.120
Acreeedores Varios		5.960,94	0	0
Préstamo Financiero en USD	0,00 USD	5.960,94	0	0
Total Pasivo Corriente	4.559.876,04 USD		27.181.147.482	12.932.036.686
Pasivo No Corriente				
Proveedores Locales	0,00 USD	5.960,94	0	0
Préstamo Financiero en USD	50.000,00 USD	5.960,94	298.047.000	280.049.000
Total Pasivo No Corriente	50.000,00 USD		298.047.000	280.049.000
Total	10.166.257,41 USD		27.479.194.482	13.212.085.686


Alberto C. Sallustro M.
SALLUSTRO & CIA
misión de servir


Octavio A. Sallustro C.
SALLUSTRO & CIA
misión de servir


SINDICO
SALLUSTRO & CIA S.A.


Lic. Viviana Zorrilla Coronel
CONTADORA
RUC 4.252.021-5
Sallustro y Cia. S.A.

11 MAR. 2019


GESTION EMPRESARIAL
REGISTRO CNV 003

ANEXO H

BALANCE GENERAL AL 31 DE DICIEMBRE DE 2018 y 2017 (Expresado en Guaraníes)

INFORMACIÓN REQUERIDA SOBRE COSTOS Y GASTOS

RUBRO	Costo de	Costo de	Costo	Gastos	Gastos	Gastos	Otros	Total	Total
	Bienes de	Bienes de	Otros	de	de	Financ.	Gastos	Ejercicio	Ejercicio
	Cambio	Uso	Activos	Administ.	Ventas			Actual	Anterior
Descuentos S/Ventas	-	-	-	-	2.703.486.614	-	-	2.703.486.614	5.988.592.554
Sueldos y Jornales Ventas	-	-	-	-	9.312.003.831	-	-	9.312.003.831	2.813.980.046
Comisiones pagadas sobre Ventas	-	-	-	-	2.832.161.253	-	-	2.832.161.253	0
Viajeros a Vendedores	-	-	-	-	6.825.000	-	-	6.825.000	0
Publicidad y Propaganda	-	-	-	-	3.262.608.532	-	-	3.262.608.532	2.229.137.492
Fletes Pagados	-	-	-	-	144.518.325	-	-	144.518.325	199.526.634
Honorarios Profesionales Ventas	-	-	-	-	1.718.042.287	-	-	1.718.042.287	2.533.522.314
Remuneración de Directores Comercial	-	-	-	-	676.771.764	-	-	676.771.764	552.172.379
Agua, Luz, Teléfono e Internet Comercial	-	-	-	-	1.031.977.285	-	-	1.031.977.285	207.077.631
Movilidad Comercial	-	-	-	-	8.180.455	-	-	8.180.455	379.794
Combustibles y Lubricantes Comercial	-	-	-	-	199.319.251	-	-	199.319.251	171.498.095
Mantenimiento y Reparación Comercial	-	-	-	-	145.104.122	-	-	145.104.122	23.833.869
Seguros Pagados Comercial	-	-	-	-	138.189.394	-	-	138.189.394	79.463.530
Utiles de Oficina Comercial	-	-	-	-	96.162.363	-	-	96.162.363	56.297.883
Gastos de Viajes al Exterior Comercial	-	-	-	-	298.145.562	-	-	298.145.562	152.019.818
Donaciones y Contribuciones Comercial	-	-	-	-	120.343.504	-	-	120.343.504	65.878.697
Comisiones Tarjetas y Vales	-	-	-	-	2.507.426.198	-	-	2.507.426.198	444.352.099
Gastos de Seguridad	-	-	-	-	389.334.616	-	-	389.334.616	138.513.929
Gastos de Inventario	-	-	-	-	622.707.267	-	-	622.707.267	193.007.850
Gastos Generales Ventas	-	-	-	-	1.864.532.209	-	-	1.864.532.209	1.328.163.055
Gastos de Almacenamiento y Distrib.	-	-	-	-	6.730.120.644	-	-	6.730.120.644	2.239.081.620
Bolsas	-	-	-	-	614.370.689	-	-	614.370.689	185.474.000
Otros Gastos Ventas	-	-	-	-	1.521.565.858	-	-	1.521.565.858	1.843.158.740
Sueldos y Jornales Administrativos	-	-	-	2.170.731.881	-	-	-	2.170.731.881	940.030.221
Remuneración Personal Superior	-	-	-	2.041.580.983	-	-	-	2.041.580.983	1.330.012.735
Honorarios Profesionales Administ.	-	-	-	924.820.812	-	-	-	924.820.812	370.000.962
Gastos de Alquiler Administración	-	-	-	716.899.564	-	-	-	716.899.564	339.125.000
Agua, Luz, Teléfono e Internet	-	-	-	300.524.000	-	-	-	300.524.000	426.327.067
Movilidad	-	-	-	849.091	-	-	-	849.091	142.727
Combustibles y Lubricantes	-	-	-	17.944.719	-	-	-	17.944.719	13.046.835
Mantenimiento y Reparación	-	-	-	247.792.785	-	-	-	247.792.785	260.221.438
Seguros Pagados	-	-	-	27.988.272	-	-	-	27.988.272	10.053.239
Utiles de Oficina	-	-	-	40.140.545	-	-	-	40.140.545	24.228.922
Donaciones y Contribuciones	-	-	-	54.753.206	-	-	-	54.753.206	36.779.500
Impuestos, Patentes, Tasas y Contrib.	-	-	-	163.896.829	-	-	-	163.896.829	46.035.318
Multas y Sanciones	-	-	-	1.631.251	-	-	-	1.631.251	39.189.494
Gastos de Seguridad	-	-	-	1.871.983	-	-	-	1.871.983	1.928.000
Gastos Generales Administración	-	-	-	2.216.312.222	-	-	-	2.216.312.222	180.178.247
Examen de Admisión I.P.S.	-	-	-	11.086.364	-	-	-	11.086.364	2.122.727
Depreciación y Amortización	-	-	-	3.764.327.949	-	-	-	3.764.327.949	988.431.956
Amortización Gastos de Reorganización	-	-	-	349.652.164	-	-	-	349.652.164	138.949.248
Intereses y Gastos Financieros	-	-	-	-	-	3.676.111.953	-	3.676.111.953	3.075.146.899
Intereses Bonos Bursátiles	-	-	-	-	-	2.661.548.535	-	2.661.548.535	67.556.341
Intereses a Inversores	-	-	-	-	-	207.645.584	-	207.645.584	294.738.450
Gastos Bancarios	-	-	-	-	-	587.589.558	-	587.589.558	339.311.848
Pérdida por Diferencia de Cambio	-	-	-	-	-	4.584.024.434	-	4.584.024.434	2.586.821.294
Costos de Ventas	123.489.968.690	-	-	-	-	-	-	123.489.968.690	76.073.905.847
Reserva Legal	-	-	-	-	-	-	329.572.149	329.572.149	253.513.898
Impuesto a la Renta	-	-	-	-	-	-	1.166.694.202	1.166.694.202	759.428.747
Totales al 31/12/2018	123.489.968.690	0	0	13.052.804.617	38.943.877.024	11.716.920.064	1.496.266.361	188.699.836.747	
Totales al 31/12/2017	76.073.905.847	0	0	5.146.803.736	21.245.132.029	6.363.674.832	1.012.942.646		109.842.469.089


Alberto C. Sallustro M.
SALLUSTRO & CIA
misión de servir


Octavio A. Sallustro C.
SALLUSTRO & CIA
misión de servir


SINDICO
SALLUSTRO & CIA S.A.


Lic. Viviana Zorrilla Coronel
CONTADORA
RUC 4.252.021-5
Sallustro y Cia. S.A.

BALANCE GENERAL
AL 31 DE DICIEMBRE DE 2018 Y 2017
 (Expresado en Guaraníes)

DATOS ESTADISTICOS

INDICADORES OPERATIVOS	ACUMULADO AL FIN DEL PERIODO	
	AL 31/12/2018	AL 31/12/2017
Volumen de Ventas Totales	183.603.158.960	109.415.168.755
Cantidad de Empleados y Obreros	264	105
Consumo de Energía (en guaraníes)	645.084.295	150.721.490
Cantidad de Sucursales	28	4


 Alberto C. Sallustro M.
 SALLUSTRO & CIA
 misión de servir


 Octavio A. Sallustro C.
 SALLUSTRO & CIA
 misión de servir


 SINDICO
 SALLUSTRO & CIA


 Lic. Viviana Zorrilla Coronel
 CONTADORA
 RUC 4.252.021-5
 Sallustro y Cía. S.A.

Firmado al solo efecto de su identificación
 con el Dictámen de fecha

11 MAR. 2019

GESTION EMPRESARIAL
 REGISTRO CNV 003

BALANCE GENERAL
AL 31 DE DICIEMBRE DE 2018 Y 2017
 (Expresado en Guaraníes)

INDICES ECONOMICO - FINANCIEROS

INDICES	ACUMULADO AL FIN DEL PERIODO	
	AL 31/12/2018	AL 31/12/2017
Liquidez (1)	1,3	1,5
Endeudamiento (2)	1,7	1,8
Rentabilidad (3)	16,14%	24,17%

	<u>AL 31/12/2018</u>		<u>AL 31/12/2017</u>	
(1) <u>Activo Corriente</u>	95.321.892.900	1,3	66.604.033.662	1,5
<u>Pasivo Corriente</u>	70.766.404.459		44.705.238.123	
(2) <u>Total de Pasivo</u>	88.558.248.163	1,7	49.589.206.568	1,8
<u>Patrimonio Neto</u>	52.287.526.684		27.889.547.787	
Resultado antes del				
(3) <u>Impuesto a la Renta</u>	7.428.565.025	16,14%	5.576.192.804	24,17%
<u>Patrimonio Neto excluido el Resultado del Periodo</u>	46.025.655.862		23.072.783.730	


Alberto C. Sallustro M.
 SALLUSTRO & CIA
misión de servir


Octavio A. Sallustro C.
 SALLUSTRO & CIA
misión de servir


SINDICO
 SALLUSTRO & CIA S.A.


Lic. Viviana Zorrilla Coronel
 CONTADORA
 RUC 4.252.021-5
 Sallustro y Cía. S.A.

Firmado al solo efecto de su identificación con el Dictámen de fecha

11 MAR. 2019

GESTION EMPRESARIAL
REGISTRO CNV 003

Asunción, 13 de Marzo de 2019.

**SEÑORES
ACCIONISTAS**

En cumplimiento de las normas legales vigentes, cumpro en informar a los Señores Accionistas de la empresa Sallustro & Cía. S.A., que he procedido a la revisión del Estado de las Deudas vigentes de Pago al 31 de Diciembre de 2018, constatando que la empresa no posee deudas preferentes o privilegiadas.

También he procedido a la revisión del Estado de Situación Patrimonial, Estado de Resultados y las Notas a los Estados Contables que les son relativos, correspondiente al periodo 1º de Enero de 2.018 al 31 de Diciembre 2018.

En mi opinión los documentos reflejan adecuadamente la situación Patrimonial, Financiera y Económica conforme a los libros y registros que se han llevado de acuerdo con las prescripciones legales vigentes.

En consecuencia, me permito aconsejar la aprobación de los referidos documentos.

Atentamente.


Orlando Giménez
SINDICO
SINDICO
SALLUSTRO & CIA S.A.

Sallustro

& CIA. S.A.

REUNIÓN DEL DIRECTORIO DE SALLUSTRO Y CIA. S.A.

14 de Marzo de 2019

ACTA No. 251/2019

En la ciudad de Asunción, a los catorce días del mes de marzo de 2019, siendo las 10:30 hs. se reúne el Directorio de SALLUSTRO Y COMPAÑÍA S.A. en su local social sito en la Avda. Madame Lynch N° 902 casi Avda. Aviadores del Chaco, con la presencia del Señor Alberto Sallustro Marín, el Sr. Octavio Sallustro Callizo, el Sr. Alejandro Sallustro Callizo y el Sr. Guillermo Leoz.-

ORDEN DEL DIA

1. Lectura y consideración del acta de la sesión anterior.
2. Aprobación de los Estados Contables al 31 de Diciembre 2018.
3. Designación del Síndico suplente para firmar los Estados Contables al 31 de diciembre de 2018.

DESARROLLO

1. Lectura y consideración del acta de la sesión anterior.

Se da por iniciada esta reunión de Accionistas y se dispone sea tratado el primer punto, dándose lectura al acta de la sesión anterior, la cual es aprobada por unanimidad.

2. Aprobación de los Estados Contables al 31 de Diciembre 2018.

Luego de un minucioso estudio de los Estados Contables al Cierre del Ejercicio 2018 y teniendo a la vista el Dictamen de los Auditores Externos (Gestión Empresarial) y del Informe del Síndico, se aprueba por unanimidad.

3. Designación del Síndico suplente para firmar los Estados Contables al 31 de diciembre de 2018.





En virtud de la ausencia del síndico titular Ing. Guillermo Leoz, quien se encuentra fuera del país, en su reemplazo firma todos los documentos el síndico suplente C.P. Orlando Giménez.

Habiéndose considerados todos los puntos contenidos en el Orden del día y sin más temas que tratar, se levanta la Sesión siendo las 11:30 horas, firmando el Acta las personas mencionadas en prueba de conformidad

Sallustro

& CIA. S.A.

FIRMAS DE ASISTENTES

Alberto Cayetano Sallustro Marín	
Octavio Alberto Sallustro Callizo	
Alejandro Sallustro Callizo	
Orlando Giménez	

DICTAMEN DE LOS AUDITORES INDEPENDIENTES

A los Señores
Presidente y Miembros del Directorio de
SALLUSTRO Y CIA. S.A.

Hemos examinado los estados financieros que se acompañan de SALLUSTRO Y CIA. S.A., que comprenden el Balance General al 31 de diciembre 2018 y los correspondientes Estados de Resultados, de Cambios en el Patrimonio Neto y de Flujos de Efectivo por el ejercicio terminado en esa fecha, así como el resumen de políticas contables importantes y otras notas aclaratorias adjuntas. Los estados financieros al 31 de diciembre de 2017, que se presentan con fines comparativos, fueron examinados por nosotros y emitimos en fecha 27 de febrero de 2018, un dictamen sin salvedades.

Responsabilidad de la Administración de la Sociedad

La Administración de la Sociedad es responsable de la preparación y presentación de estos estados financieros, de conformidad con normas prescriptas por la Comisión Nacional de Valores (CNV) y complementariamente con las normas contables vigentes en la República del Paraguay. Esta responsabilidad incluye: diseñar, implementar y mantener el control interno relevante a la preparación y presentación razonable de los estados financieros, de manera tal que estos se encuentren libres de representaciones erróneas de importancia relativa, ya sea debido a fraude o error, seleccionando y aplicando políticas contables apropiadas y realizando estimaciones contables que sean pertinentes en las circunstancias.


Responsabilidad del Auditor

Nuestra responsabilidad consiste en expresar una opinión sobre estos estados financieros basados en nuestra auditoría. Efectuamos nuestra auditoría de acuerdo con Normas de Auditoría emitidas por el Consejo de Contadores del Paraguay y los Estándares de Auditoría de la Comisión Nacional de Valores (CNV). Dichas normas requieren que cumplamos con requisitos éticos, así como que planeemos y desempeñemos la auditoría para obtener seguridad razonable sobre si los estados financieros están libres de representación errónea de importancia relativa. Una auditoría implica desempeñar procedimientos para obtener evidencias de auditoría sobre los montos y revelaciones en los estados financieros. Los procedimientos seleccionados dependen del juicio del auditor, incluyendo la evaluación de los riesgos de representación errónea de importancia relativa de los estados financieros, ya sea debido a fraude o error. Al hacer esas evaluaciones del riesgo, el auditor considera el control interno vigente relevante a la preparación y presentación razonable de los estados financieros por la Sociedad, para diseñar los procedimientos de auditoría que sean apropiados en las circunstancias, pero no con el fin de expresar una opinión sobre la efectividad del control interno de la misma. Una auditoría también incluye evaluar la propiedad de las políticas contables usadas y lo razonable de las estimaciones contables hechas por la Administración, así como evaluar la presentación general de los estados financieros. Consideramos que la evidencia obtenida es suficiente y apropiada para fundamentar nuestra opinión.

Opinión

En nuestra opinión, los estados financieros adjuntos, presentan razonablemente en todos sus aspectos significativos, la situación financiera de SALLUSTRO Y CIA. S.A. al 31 de diciembre de 2018, los resultados de sus operaciones y sus flujos de efectivo por el ejercicio terminado en esa fecha, de conformidad con normas prescriptas por la Comisión Nacional de Valores (CNV) y complementariamente con las normas contables vigentes en la República del Paraguay.

11 de marzo de 2019
Asunción, Paraguay


Lic. Ysaías López Gómez
Socio