


Por el ejercicio anual N° 42 iniciado el 1° de enero hasta el 31 de Marzo de 2019.

Denominación:	SALLUSTRO Y CIA S.A
Domicilio Legal:	Avda. Madame Lynch 902 C/ Aviadores del Chaco Asunción – Paraguay
Sucursales:	<ol style="list-style-type: none"> 1 CONVERSE SHOPPING DEL SOL AVIADORES DEL CHACO ESQ. PROF. DELIA DE GONZALEZ LOCAL 104 Telef: 613 583 – Asuncion 2 CONVERSE ENCARNACION MCAL. JOSE FELIX ESIGARRIBIA C/14 DE MAYO LOCAL 18 Telef: 071 205 564 – Encarnacion 3 CONVERSE PINEDO AVDA. MCAL. LOPEZ (SHOPPING PINEDO) LOCAL 53 Telef: 324 9011 – San Lorenzo 4 CONVERSE PASEO GALERIA AVDA. SANTA TERESA e/ AVDA AVIADORES DEL CHACO Y HERMINIO MALDONA – ASUNCION 5 HUSH PUPPIES MCAL. LOPEZ CHARLES DE GOULLE C/QUESADA (MCAL. LOPEZ SHOPPING) LOCAL 210 Telef: 622 345 – Asuncion 6 HUSH PUPPIES ENCARNACION MCAL. JOSE FELIX ESIGARRIBIA C/14 DE MAYO LOCAL 19 Telef: 071 205 564 – Encarnacion 7 HUSH PUPPIES PINEDO AVDA. MCAL. LOPEZ (SHOPPING PINEDO) LOCAL 52 Telef: 324 9011 – San Lorenzo 8 HUSH PUPPIES SOL AVDA. PROF DELIA FRUTOS C/ AVDA AVIADORES DEL CHACO – ASUNCION 9 HUSH PUPPIES PASEO GALERIA AVDA. SANTA TERESA e/ AVDA AVIADORES DEL CHACO Y HERMINIO MALDONA – ASUNCION 10 BOTTERO PINEDO AVDA. MCAL. LOPEZ (SHOPPING PINEDO) LOCAL 37 Telef: 324 9012 – San Lorenzo 11 ALDO PINEDO AVDA. MCAL. LOPEZ (SHOPPING PINEDO) LOCAL 37 Telef: 324 9012 – San Lorenzo 12 ALDO MCAL CHARLES DE GOULLE C/QUESADA (MCAL. LOPEZ SHOPPING) Telef: 622 345 – Asuncion



Alberto C. Sallustro M.
SALLUSTRO & CIA
misión de servir


Octavio A. Sallustro C.
SALLUSTRO & CIA
misión de servir



SINDICO
SALLUSTRO & CIA S.A.



Lic. Viviana Zorrilla Corenel
CONTADORA
RUC 4.252.021-5
Sallustro y Cia. S.A.

	<p>13 ALDO SHOPPING DEL SOL AVIADORES DEL CHACO ESQ. PROF. DELIA DE GONZALEZ Telef: 613 583 – Asuncion</p> <p>14 ALDO PASEO GALERIA AVDA. SANTA TERESA e/ AVDA AVIADORES DEL CHACO Y HERMINIO MALDONA – ASUNCION</p> <p>15 CALL IT SPRING PASEO GALERIA AVDA. SANTA TERESA e/ AVDA AVIADORES DEL CHACO Y HERMINIO MALDONA – ASUNCION</p> <p>16 TIENDA SALLUSTRO SANTA TERESA AVDA. SANTA TERESA Y MADAME LYNCH Telef: 671410 – Asuncion</p> <p>17 TIENDA SALLUSTRO MULTITIENDA MULTIPLAZA AVDA. EUSEBIO AYALA KM 5 (SHOPPING MULTIPLAZA) Telef: 524 578 / 521 028 – Asuncion</p> <p>18 TIENDA SALLUSTRO MARIANO RUTA TRANSCHACO E/MANUEL IRALA FERNANDEZ LOCAL 28 Y 29 - Mariano Roque Alonso</p> <p>19 TIENDA SALLUSTRO LAMBARE AVDA CACIQUE LAMBARÉ E/ MARIA AUXILIADORA – LAMBARÉ</p> <p>20 TIENDA SALLUSTRO LUISITO MARIANO RUTA TRANSCHACO E/ AUGUSTO ROA BASTOS Telef: 760748</p> <p>21 TIENDA SALLUSTRO LUISITO E. AYALA Avda Eusebio Ayala y R.13 Corrales Telef: 522306</p> <p>22 TIENDA SALLUSTRO LUISITO F. BOGADO Avda Felix Bogado c/ Campo Via Telef: 303467</p> <p>23 TIENDA SALLUSTRO LUISITO LUQUE AVDA CORRALES C/ ROJAS SILVA Telef: 634586</p> <p>24 TIENDA OUTLET SALLUSTRO AVDA CORRALES C/ ROJAS SILVA Telef: 634586</p> <p>25 TIENDAS UNDER ARMOUR DEL SOL AVIADORES DEL CHACO ESQ. PROF. DELIA DE GONZALEZ - Asuncion</p> <p>26 TIENDAS UNDER ARMOUR PASEO LA GALERIA AVDA. SANTA TERESA e/ AVDA AVIADORES DEL CHACO Y HERMINIO MALDONA – ASUNCION</p> <p>27 TIENDAS UNDER ARMOUR MCAL. LOPEZ SHOPPING CHARLES DE GOULLE C/QUESADA (MCAL. LOPEZ SHOPPING) ASUNCION</p> <p>28 TIENDA SALLUSTRO PARQUE 14 Y MEDIO RUTA N° 2 MCAL JOSE ELIX ESTIGARRIBIA KM 14,5 - SAN LORENZO</p>
<p>Actividad Principal:</p>	<p>Comercio al por mayor y menor de prendas de vestir, calzados y accesorios.</p>


Alberto C. Sallustro M.
SALLUSTRO & CIA
misión de servir


Octavio A. Sallustro C.
SALLUSTRO & CIA
misión de servir


SINDICO
SALLUSTRO & CIA S.A.


Lic. Viviana Zorrilla Coronel
CONTADORA
RUC 4.252.021-5
Sallustro y Cía. S.A.

Sallustro & CIA. S.A.

Inscripcion en el Registro
Público de Comercio:

DEL ESTATUTO SOCIAL: ANOTADO BAJO EL N° 1603, FOLIO 9630 Y SIGUIENTES EN FECHA 21 DE DICIEMBRE DE 2012.-
DE LAS MODIFICACIONES: 1) ANOTADO BAJO EL N° 63, FOLIO 431 Y SGTES. EN FECHA 11 DE NOVIEMBRE DE 2016;
2) ANOTADO BAJO EL N° 59, FOLIO 745 Y SGTES. EN FECHA 26 DE MARZO DE 2009; 3) ANOTADO BAJO EL N° 126, FOLIO 806 Y SIGUIENTE EN FECHA 09 DE FEBRERO 2007; 4) ANOTADO BAJO EN N° 285, FOLIO 2716 Y SIGUIENTE, EL 19 DE MARZO DE 1995; 5) ANOTADO BAJO EL N° 1307, FOLIO 67 Y SGTES DEL 13 DE DICIEMBRE DE 1985; 6) ANOTADO BAJO EL NO. 193, FOLIO 14 Y SGTES, DEL 16 DE MARZO DE 1977.
POR ESCRITURA PUBLICA N° 32 DE FECHA 16/05/2018, SE FORMALIZO LA FUSION DE LAS FIRMAS "INNOVARE" S.A.E.C.A. y "SALLUSTRO Y CIA" S.A., POR ABSORCIÓN; POR LO QUE LA FIRMA "SALLUSTRO Y CIA" S.A., ABSORVIÓ A LA FIRMA "INNOVARE" S.A.E.C.A., LA ESCRITURA SE HALLA INSCRIPTA EN LA DIRECCION GENERAL DE LOS REGISTROS PUBLICOS SECCION PERSONAS JURIDICAS Y ASOCIACIONES BAJO EL N° 2 Y AL FOLIO 12 Y SGTES. Y EN LA SECCION COMERCIO, MATRICULA COMERCIAL N° 8048, SERIE "COMERCIAL", BAJO EL N° 02, FOLIO 10-21, AMBAS INSCRIPCIONES EN FECHA 18/10/2018.- A LA RELACIONADA ESCRITURA ACOMPAÑÓ UNA COMPLEMENTARIA, QUE LLEVA N° 60 DE FECHA 23/08/2018.

Fecha de vencimiento del
Estatuto o Contrato Social:

El plazo de duración de la Sociedad fue establecida en Noventa y Nueve (99) años contados a partir del día de su primera inscripción en la Dirección de Registros Públicos


Alberto C. Sallustro M.
SALLUSTRO & CIA
misión de servir


Octavio A. Sallustro C.
SALLUSTRO & CIA
misión de servir



SINDICO
SALLUSTRO & CIA S.A.


Lic. Viviana Zorrilla Coronel
CONTADORA
RUC 4.252.021-5
Sallustro y Cía. S.A.

BALANCE GENERAL AL 31 DE MARZO DE 2019 Y 31 DE MARZO DE 2018 (EXPRESADO EN GUARANIES)					
ACTIVO	31/3/2019	31/3/2018	PASIVO	31/3/2019	31/3/2018
ACTIVO CORRIENTE			PASIVO CORRIENTE		
Disponibilidades NOTA 3	10.485.525.649	3.514.298.144	Cuentas a Pagar NOTA 8	28.962.735.162	25.685.350.425
Créditos NOTA 4	25.925.134.713	41.695.596.426	Préstamos Financieros NOTA 9	21.407.103.676	20.256.418.287
Inventarios NOTA 5	43.071.811.369	12.219.529.261	Otros Pasivos NOTA 11	1.250.000.000	1.556.024.900
Importación en Curso NOTA 5	8.200.686.492	204.595.235	Sobregiro	274.656.865	
Anticipos NOTA 6	5.942.912.824	13.097.188.670	Bonos Bursátiles CP NOTA 12	7.046.690.564	0
Gastos Pag. por Adelantado NOTA 6	2.429.542.199	561.649.575	Otras cuentas por pagar NOTA 10	1.106.935.854	
			Provisiones NOTA 10	2.163.737.452	1.703.664.757
TOTAL ACTIVO CORRIENTE-ANEXO J	96.055.613.247	71.292.857.311	TOTAL PASIVO CORRIENTE	62.211.859.573	49.201.458.369
			PASIVO NO CORRIENTE		0
			Préstamos Financieros NOTA 9	8.474.987.122	4.603.919.445
			Otros Pasivos NOTA 11	804.381.500	277.697.500
			Bonos Bursátiles LP NOTA 12	13.084.610.805	0
				0	0
			TOTAL PASIVO NO CORRIENTE	22.363.979.427	4.881.616.945
			TOTAL PASIVO-ANEXO J	84.575.839.000	54.083.075.314
ACTIVO NO CORRIENTE					
Créditos NOTA 4			PATRIMONIO NETO		
Deudores por Venta	14.573.634.190	3.732.888.651	Capital	31.968.200.000	19.274.000.000
Cuentas a cobrar a socios	710.432.438		Reservas	14.027.455.862	3.798.783.730
Deudores Varios	5.403.282.500		Resultados Acumulados	6.261.870.823	4.126.754.057
Credito por Garantía de alquiler	202.949.091		Utilidad del Ejercicio	-1.365.530.633	1.064.372.726
Inversiones Toraler	416.235.107				
Otras Inversiones	1.235.036		TOTAL PATRIMONIO NETO	50.921.996.052	28.263.920.514
Bienes de Uso NOTA 7 - ANEXO A	15.904.010.942	6.949.925.433	TOTAL PASIVO Y PATRIMONIO NETO	135.497.835.052	82.346.995.827
Activos Intangibles ANEXO B	2.230.442.505	371.324.432			
TOTAL ACTIVO NO CORRIENTE	39.442.221.806	11.054.138.516			
TOTAL ACTIVO	135.497.835.052	82.346.995.827			


Alberto C. Sallustro M.
 SALLUSTRO & CIA
 misión de servir


Octavio A. Sallustro C.
 SALLUSTRO & CIA
 misión de servir


SINDICO
 SALLUSTRO & CIA S.A.


Lic. Viviana Zorrilla Coronel
 CONTADORA
 RUC 4.252.021-5
 Sallustro y Cía. S.A.


ESTADO DE RESULTADOS

POR LOS PERIODOS AL 31 DE MARZO DE 2019 Y 31 DE MARZO 2018
(EXPRESADO EN GUARANIES)

	Ejercicio Finalizado el	
	31/3/2019	31/3/2018
Ventas Netas - ANEXO I	33.167.498.654	26.495.275.434
Otros ingresos operativos	2.549.427.197	738.473.222
Costo de Mercaderías Vendidas - ANEXO F; ANEXO H	-20.630.763.492	-18.889.736.275
Gastos de Ventas - ANEXO H	-9.725.102.421	-4.624.147.151
Gastos Administrativos - ANEXO H	-3.705.542.019	-1.785.113.972
Gastos Financieros - ANEXO H	-3.021.048.551	-870.378.533
Resultado Operativo	-1.365.530.633	1.064.372.726
Reserva Legal	0	0
Resultado antes del Impuesto a la Renta	-1.365.530.633	1.064.372.726
Impuesto a la Renta	0	0
Resultado del Ejercicio	-1.365.530.633	1.064.372.726


Alberto C. Sallustro M.
SALLUSTRO & CIA
misión de servir


Octavio A. Sallustro C.
SALLUSTRO & CIA
misión de servir



SINDICO
SALLUSTRO & CIA S.A.


Lic. Viviana Zorrilla Coronel
CONTADORA
RUC 4.252.021-5
Sallustro y Cía. S.A.


ESTADO DE FLUJOS DE EFECTIVO
POR LOS EJERCICIOS CERRADOS AL 31 DE MARZO DE 2019 Y 2018
 (Expresado en Guaraníes)

	31/03/19	31/03/18
Flujo de efectivo por las actividades operativas		
(+) Ventas Netas (cobro neto)	36.249.179.964	28.676.914.351
(-) Costo de ventas (pago neto)	-20.630.763.492	-18.889.736.275
(-) Pago a Proveedores	-2.659.251.626	-2.250.257.953
(-) Efectivo pagado a empleados	-2.733.721.406	-1.493.932.216
(-) Efectivo generado (usado) por otras actividades	-9.169.355.645	-5.115.734.104
Total de efectivo de las actividades operativas antes de cambios en los activos de operaciones	<u>1.056.087.794</u>	<u>927.253.803</u>
Retención de Impuestos	0	
Efectivo Neto de actividades de operación antes de impuestos	<u>1.056.087.794</u>	<u>927.253.803</u>
Impuesto a la Renta	0	
Efectivo Neto de actividades de operación	<u>1.056.087.794</u>	<u>927.253.803</u>
Flujo de efectivo por actividades de inversión		
Inversiones en otras Empresas	6.554.150.496	
Compra de propiedad, planta y equipo	-1.106.326.426	96.007.252
Efectivo Neto por (o usado) en actividades de inversión	<u>5.447.824.070</u>	<u>96.007.252</u>
Flujo de efectivo por actividades de financiamiento		
Préstamos a largo plazo	-2.845.896.291	-1.689.693.540
Bonos Bursátiles	0	-690.000.000
Intereses pagados	-1.787.513.581	-870.378.533
Efectivo neto en actividades financieras	<u>-4.633.409.872</u>	<u>-3.250.072.073</u>
Efectos de las ganancias o pérdidas en el tipo de cambio	-1.233.534.970	0
Aumento neto de efectivos y sus equivalentes	636.967.021	-2.226.811.018
Efectivo y su equivalente al comienzo del ejercicio	<u>9.848.558.628</u>	<u>5.741.109.162</u>
Efectivo y su equivalente al final del ejercicio	<u>10.485.525.649</u>	<u>3.514.298.144</u>


 Alberto C. Sallustro M.
 SALLUSTRO & CIA.
 misión de servir


 Octavio A. Sallustro C.
 SALLUSTRO & CIA.
 misión de servir


 SINDICO
 SALLUSTRO & CIA S.A.


 Lic. Viviana Zorrilla Coronel
 CONTADORA
 RUC 4.252.021-5
 Sallustro y Cía. S.A.

ESTADO DE VARIACION DEL PATRIMONIO NETO
 POR LOS PERIODOS AL 31 DE MARZO DE 2019 y 31 DE MARZO 2018
 (Expresado en Guaraníes)

CUENTAS	CAPITAL	RESERVAS				RESULTADOS			PATRIMONIO NETO	
	Integrado	Legal	Revalúo	Reservas Facultativas	Otras Reservas	Acumulados	A Distribuir	Del Ejercicio	31/3/2019	31/3/2018
SALDO AL 31/03/18	19.274.000.000	594.113.389	525.704.321	1.471.690	2.677.494.330	4.126.764.057	0	1.064.372.726	28.263.920.514	24.028.419.173
<u>Movimientos Subsecuentes</u>										
<u>FUSION DE SOCIEDADES</u>	12.724.200.000									
Transf. a Resultados Acumulados						2.135.106.765		-1.064.372.726	1.070.734.039	2.471.654.510
Reserva de Revalúo			2.673.341.160						2.673.341.160	236.601.357
Reserva Legal		773.119.624							773.119.624	253.513.898
Reservas Facultativas				24.322					24.322	0
Otras Reservas					6.782.187.026				6.782.187.026	209.358.849
Distribución de Utilidades									0	0
Capitalización de Resultados									0	0
Resultado del Ejercicio								-1.365.530.633	-1.365.530.633	1.064.372.726
									0	0
SALDO AL 31/03/19	31.998.200.000	1.367.233.013	3.199.045.481	1.496.012	9.459.681.356	6.261.870.822	0	-1.365.530.633	50.921.996.052	0
SALDO AL 31/03/18	19.274.000.000	594.113.389	525.704.321	1.471.690	2.677.494.330	4.126.764.057	0	1.064.372.726		28.263.920.514


 Alberto C. Sallustro M.
 SALLUSTRO & CIA
 misión de servir


 Octavio A. Sallustro C.
 SALLUSTRO & CIA
 misión de servir


 SINDICO
 SALLUSTRO & CIA S.A.


 Lic. Viviana Zorrilla Coronel
 CONTADORA
 RUC 4.252.021-5
 Sallustro y Cía. S.A.

NOTAS A LOS ESTADOS CONTABLES AL 31 DE MARZO DE 2019

(Comparativa con el Ejercicio 2018)

NOTA 1 - EL ENTE

SALLUSTRO Y CIA. S.R.L. fue constituida por escritura pública No. 34 de fecha 07 de marzo de 1977, protocolizada por el Escribano Ángel Albrech Azarini, inscrita en el Registro Público de Comercio con el No. 193, folio 14 y siguientes del libro seccional respectivo, el 16 marzo de 1977. Posteriormente sus estatutos sociales, fueron modificados sucesivamente, como consta en la Escritura pública No 60, de fecha 13 de diciembre de 1.985, protocolizada por la Escribana Rosa María Beatriz Ruiz de Prieto. Luego modificada por Escritura No. 49 fecha 26 de abril de 1.995, pasada ante Escribano Publico Arsenio Ocampos, inscrita en el Registro Público de Comercio, Con el No. 286, folio 2716 y sgtes, Luego Modificada por Escritura 103 del 16 de Noviembre de De 2006 ante Escribano Publico Arsenio Ocampos, inscrita en el Registro Público de Comercio, Con el No. 126, folio 806 y sgtes, Luego Modificada el 23 de Marzo de 2009, ante Escribana Ana María Mendoza de Acha, Inscripta en el el Registro Público de Comercio con el No. 59, folio 745 y sgtes, de fecha 26 de Marzo de 2009 y transformada en SALLUSTRO Y CIA S.A., modificada totalmente por Escritura N° 31 del 11 de diciembre de 2012, ante la escribana Ana María Mendoza de Acha, inscrita en el Registro Público de Comercio con el N° 1603, folio 9630 y sgtes. De fecha 21 de diciembre de 2012.

El plazo de duración de la Sociedad fue establecida en Noventa y Nueve (99) años y tiene por objeto la importación, exportación, representación de productos elaborados semi-elaborados Frutos del país y/o extranjero, materias primas, bienes en general, muebles e inmuebles Asimismo, la sociedad podrá recibir mandatos, representaciones, comisiones y consignaciones, comercializar y distribuir todo tipo de bienes, frutos o mercaderías, prestar todo tipo de servicios dedicarse a la instalación y explotación de industrias, a construcciones en general, administración de negocios y empresas, desarrollo de nuevos productos, marketing, relaciones públicas y publicidad, selección y entrenamiento de personal, servicios de correspondencias, suministro de informaciones económicas, realización de estudios o análisis económicos y financieros, estudio De mercado y factibilidad. Podrá también dedicarse a cualquier otro género de actividad mercantil Admitida por ley.

El nuevo Capital Social autorizado queda fijado en la suma de Veinte mil millones de guaraníes (Gs. 23.000.000.000), dividido en doscientas mil (230.000), acciones de guaraníes cien mil (Gs. 100.000), quedando suscriptas e integradas en ciento noventa y dos mil setecientos cuarenta (192.740), acciones de guaraníes cien mil (Gs. 100.000), c/u.

Este aumento de Capital estuvo acompañado de la respectiva modificación de estatutos, en los artículos N° 5 y 26, modificada por Escritura N° 63 del 09 de noviembre del 2016, ante la escribana Ana María Mendoza de Acha, inscrita en el Registro Público de Comercio con el N° 1, folio 1-9 y sgtes. De fecha 06 de diciembre de 2016.

Por escritura pública N° 32 de fecha 16/05/2018, autorizada por la escribana Ana María Mendoza de Acha, Reg N° 321, se formalizó la Fusión de las Firmas "INNOVARE" S.A.E.C.A. y "SALLUSTRO Y CIA" S.A., por absorción, por lo que la firma "SALLUSTRO Y CIA" S.A., absorbió a "INNOVARE" S.A.E.C.A. El capital social de la Firma quedo fijado en 40.000.000.000 (Guaraníes cuarenta mil millones), la escritura se halla inscrita en los registros publicos de personas jurídicas y asociaciones bajo el n° 2 y al folio 12 y stes, y en la seccion comercio, matricula commercial n°8048, serie "Comercial", bajo el n°02, folio 10-21, ambas inscripciones en fecha 18/10/2018. A la relacionada escritura acompaño una complementaria de n° 60 de fecha 23/08/2018.

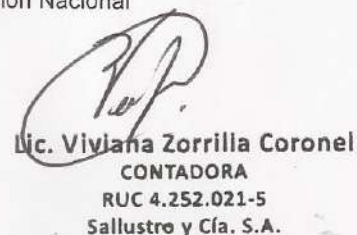
El funcionamiento y las operaciones de la Sociedad se rigen por sus Estatutos Sociales, El Código Civil, Civil, las Leyes 125/91, 2421/04, sus Decretos y Resoluciones reglamentarias y la Ley 1034 del Comerciante.

La Empresa fue Inscripta según Resolución N° 1.228/09 del 26 Octubre del 2009 en la Comisión Nacional de Valores.


Alberto C. Sallustro M.
SALLUSTRO & CIA
misión de servir


Octavio A. Sallustro C.
SALLUSTRO & CIA
misión de servir


SINDICO
SALLUSTRO & CIA S.A.


Lic. Viviana Zorrilla Coronel
CONTADORA
RUC 4.252.021-5
Sallustro y Cía. S.A.

NOTAS A LOS ESTADOS CONTABLES AL 31 DE MARZO DE 2019
(Comparativa con el Ejercicio 2018)

NOTA 2 - RESUMEN DE LAS PRINCIPALES POLITICAS CONTABLES

A continuación se resumen las políticas de contabilidad más significativas aplicadas por la Sociedad:

a) Ajustes por inflación de la moneda de cuenta.

Los Estados Contables se han preparado sobre la base de costos históricos (excepto por el Revalúo de los Activos Fijos) y no reconocen en forma integral los efectos de la inflación sobre la situación Patrimonial y Financiera de la Sociedad, en los resultados de las operaciones y en sus flujos de efectivo, en atención a que la corrección monetaria no constituye una práctica contable aceptada en el Paraguay.

b) Moneda Extranjera

Los Activos y Pasivos en moneda extranjera se calculan al tipo de cambio comprador y vendedor respectivamente vigentes a la fecha de cierre, de conformidad con los principios de contabilidad generalmente aceptados.

c) Bienes de Cambio-Inventarios

La incorporación de las mercaderías se registra por su precio de adquisición más todos los gastos necesarios para su puesta en condiciones de venta. El método de valuación de inventarios es el de costo promedio ponderado para todos los casos.

d) Propiedades, Planta y Equipos. Los bienes de uso están registrados de acuerdo a los siguientes criterios:

d.1, Los activos fijos con existencia al 01 de enero de cada año, son revaluados anualmente de acuerdo a lo establecido en el art 12 de la ley 125/91, mediante la aplicación de los coeficientes de actualización suministrados por el Ministerio de Hacienda, para el efecto. Las altas del ejercicio son revaluadas a partir del siguiente año de su incorporación al patrimonio.

d.2, Las depreciaciones son computadas a partir del año siguiente de la incorporación al activo de la sociedad, mediante cargos anuales a resultados o al costo del producto en aquellos afectados directamente a la producción sobre la base del sistema lineal, por los años estimados de vida útil.

e) Reconocimiento de Ingresos y Egresos

Los ingresos y egresos se reconocen sobre la base de lo devengado. Bajo tal base los efectos de las transacciones y otros eventos son reconocidos cuando ocurren y no cuando se pagan o cobran


Alberto C. Sallustro M.
SALLUSTRO & CIA
misión de servir


Octavio A. Sallustro C.
SALLUSTRO & CIA
misión de servir


SINDICO
SALLUSTRO & CIA S.A.


Lic. Viviana Zorrilla Coronel
CONTADORA
RUC 4.252.021-5
Sallustro y Cía. S.A.

NOTAS A LOS ESTADOS CONTABLES AL 31 DE MARZO DE 2019
(Comparativa con el Ejercicio 2018)


NOTA 3 – DISPONIBILIDADES

Los saldos al 31 de marzo de 2019 y 2018, están compuestos por fondos disponibles en poder de la sociedad, como en Bancos de Plaza, en cuentas corrientes y cajas de ahorros, en guaraníes y dólares estadounidenses. Su composición se detalla en el siguiente cuadro:


	(Expresado en USD)	(Expresado en guaraníes)	
		31/3/2019	31/3/2018
Efectivo Gs		240.058.262	89.434.925
Fondo Fijo		249.687.741	20.960.658
<u>Bancos – Moneda Local</u>			
ITAU Banco Cta. 30000687/6		373.058.357	264.544.090
Banco Regional Cta. 16107000905		1.025.963.103	1.182.306.373
Banco Continental Cta. Gs.		90.956.939	51.765.078
Banco Visión S.A. Cta. 900017367		198.886.916	23.169.566
Banco Familiar Cta. Cte. 22-901969		55.914.257	87.461.299
Banco Atlas S.A. Cta. 3-13-00560/0		77.532.552	13.057.179
B.B.V.A. Cta. 212101000012133		-	20.646.037
Banco GNB gs		275.015.695	-
Sudameris Bank S.A. Cta. 30195		42.846.158	24.327.651
Banco de la Nación Argentina Cta. 571550		5.426.111	5.481.111
Banco Amambay S.A. Cta. 1-1300538/9		29.419.332	97.034.320
Banco Nacional de Fomento Cta. 819786/8		44.378.771	11.260.586
Banco para la Comercialización y la Producción S.A.		10.965.533	9.711.191
Banco Interfisa S.A.E.C.A.		23.519.491	12.646.274
Banco Itapúa S.A.E.C.A.		184.762.642	-
Fic de Finanzas		5.383.221	6.539.985
Banco Do Brasil Gs.		42.704.481	6.922.092
<u>Bancos – Moneda Extranjera</u>			
ITAU Banco Cta. U\$. 35000032/5	831.898,20	5.137.121.127	369.561.950
Banco Regional Cta. U\$. 1611117030	146.047,41	901.869.045	544.678.850
Banco Continental Cta. U\$ 44-27-843980-04	17.867,29	110.333.732	39.729.408
Banco Visión S.A. Cta. U\$ 900063273	22.345,12	137.985.138	113.403.485
Banco Familiar Cta. Cte. 22-1684423	112.041,78	891.878.159	221.284.736
B.B.V.A. Cta. U\$. 21-215500-01131	8.968,83	55.384.115	13.066.198
Banco GNB Cta. U\$ 1-063767-020	12.876,13	79.512.421	52.320.099
Banco Sudameris SAECA Cta. U\$. 30195	21.498,03	132.754.204	107.393.334
Banco de la Nación Argentina Cta. U\$ 517542	11.906,22	73.523.052	65.991.772
Banco Amambay	11.413,64	70.481.281	-
Banco Do Brasil U\$	19.141,76	118.203.813	59.599.900
Total	1.196.862,65	10.485.525.649	3.514.298.144

(*) Saldos en dólares actualizados al TC :

6.175,18


Alberto C. Sallustro M.
SALLUSTRO & CIA
misión de servir


Octavio A. Sallustro C.
SALLUSTRO & CIA
misión de servir


SINDICO
SALLUSTRO & CIA S.A.


Lic. Viviana Zorrilla Coronel
CONTADORA
RUC 4.252.021-5
Sallustro y Cía. S.A.

NOTAS A LOS ESTADOS CONTABLES AL 31 DE MARZO DE 2019
(Comparativa al 31 de Marzo 2018)

NOTA 4 – CREDITOS

	(Expresado en guaraníes)	
	31/3/2019	31/3/2018
CREDITOS CORRIENTES	25.925.134.713	41.695.596.426
CREDITOS NO CORRIENTES	21.307.768.359	3.732.888.651

TOTAL CREDITOS 47.232.903.072 46.428.485.077

Al 31 de Marzo de 2019 el total de Créditos, observa un aumento del 3,9 %.-

	(Expresado en USD)	(Expresado en guaraníes)	
	31/3/2019	31/3/2019	31/3/2018
CREDITOS			
Cientes ML		4.394.848.507	18.403.995.323
Cientes ME	2.092.795,84	12.923.391.016	18.734.649.885
Pagare Corriente ML		2.478.058	
Pagare Corriente ME		0	
Cheque Corriente a Depos. ML		1.557.300.121	1.104.147.856
Cheque Corriente a Depos. ME	306.092,58	1.890.176.779	741.283.103
Cheque Vale		227.516.178	74.891.970
Menos: Previsión p/Incobrables		-10.138.080	-10.138.080
Tarjetas de Créditos		2.239.011.756	975.746.170
Tarjeta Lendik			139.536
Viaticos a Rendir		15.930.000	0
Préstamos a Socios y Accionistas		1.991.005.682	1.609.312.580
Intereses a Cobrar		106.876.000	38.898.276
Anticipo Impuesto a la Renta		0	0
Retenciones Comp. Impuesto a la Renta		586.779.895	22.689.807
Impuesto al Valor Agregado		-41.200	0
Retenciones Computables de Iva		0	0
TOTAL CREDITOS CORRIENTES	2.388.888,42	25.925.134.713	41.695.596.426

CREDITOS NO CORRIENTES

Ciente ME Largo Plazo	1.861.507,20	11.495.142.038	
Cheques Rechazados ML		95.461.850	116.130.033
Cheques Rechazados ME		0	0
Cientes en Gestión Judicial ML		690.141.804	694.469.020
Cientes en Gestión Judicial ME	19.624,08	121.182.227	112.616.246
Documentos a Cobrar en Gestión Judicial ML		80.601.701	80.601.701
Documentos a Cobrar en Gestión Judicial ME	6.528,85	40.316.824	36.187.653
Cheque Rechazado en Gestión Judicial ML		2.050.787.746	1.982.451.563
Préstamos a Terceros L.P.		607.207.210	607.207.210
Intereses a Cobrar L.P.		103.225.226	103.225.226
Deudores Varios Largo Plazo	875.000,00	5.403.282.500	0
Credito por Garantia de Alquiler		202.949.091	0
Inversiones Toraler	67.404,53	416.235.107	0
Inversiones Varias	200,00	1.235.036	0
TOTAL CREDITOS NO CORRIENTES	2.830.264,66	21.307.768.359	3.732.888.651

(*) Saldos en dólares actualizados al TC

6.175,18


Alberto C. Sallustro M.
SALLUSTRO & CIA
misión de servir


Octavio A. Sallustro C.
SALLUSTRO & CIA
misión de servir


SINDICO
SALLUSTRO & CIA S.A.


Lic. Viviana Zorrilla Coronel
CONTADORA
RUC 4.252.021-5
Sallustro y Cia. S.A.

Anexo 1 Res. CG N° 23/19
Composición de la cartera de Créditos al 31/03/2019

Situación	Monto	
	(En Gs.)	(En Gs.)
	31/3/2019	31/3/2018
A. Cartera no Vencida	18.179.293.475	21.905.610.291
B. Cartera Vencida	Previsiones	
	(En Gs.)	(En %)
	31/3/2019	31/3/2018
B. 1. Normal	13.245.976.908	13.194.412.465
B. 2. En gestión de Cobro	933.527.988	4.000.183.444
B. 3. En Gestión de Cobro Judicial	2.983.030.300	0,003% 2.906.326.182
TOTAL DE CARTERA	35.341.828.671	42.006.532.382

Observaciones

Criterios de Clasificación utilizados

Normal	de 1 a 90 días de atraso
En Gestión de Cobro	de 91 a 120 días de atraso
En Gestión de Cobro Judicial	transcurridos los 121 días de atraso, se le deriva al cliente a Inforcom si dentro de los 30 días de ingresado a Inforcom el cliente no abona se deriva a judiciales siempre y cuando la deuda sea igual o superior a 5.000.000

NOTA 5 – INVENTARIOS

El saldo de mercaderías y provisión por obsolescencia al 31 de Marzo de 2019 y 2018 es la siguiente:

	(Expresado en guaraníes)	
	31/3/2019	31/3/2018
MERCADERIAS-PROD. TERMINADOS	43.071.811.369	12.086.217.861
PREVISION POR OBSOLESCENCIA	121.505.972	133.311.400
	43.193.317.341	12.219.529.261

NOTA 5 – IMPORTACION EN CURSO


El saldo de Importación en Curso al 31 de Marzo de 2019 y 2018 es la siguiente:

	(Expresado en guaraníes)	
	31/3/2019	31/3/2018
Importación en Curso	8.200.686.492	204.595.235
	8.200.686.492	204.595.235


Alberto C. Sallustro M.
SALLUSTRO & CIA
misión de servir


Octavio A. Sallustro C.
SALLUSTRO & CIA
misión de servir


SINDICO
SALLUSTRO & CIA S.A.


Lic. Viviana Zorrilla Coronel
CONTADORA
RUC 4.252.021-5
Sallustro y Cía. S.A.

(Comparativa con al 31 de Marzo 2018)

NOTA 6 – ANTICIPOS Y GASTOS PAGADOS	(Expresado en USD)		(Expresado en guaraníes)	
	31/3/2019	31/3/2019	31/3/2018	31/3/2018
POR ADELANTADO				
AGENCIA SALLUSTRO		1.263.283.000	1.874.937.477	
ALPARGATAS CALZADOS DEL URUGUAY S.A.	94.538,26	583.790.772		
PANAMBY COMERCIAL	772,56	4.770.697	0	0,00
CRAFTSMAN (PVT) LIMITED	977,20	6.034.386	0	0,00
ARTEFATOS DE COURO VIA PIAVE LTDA.	11.418,53	70.511.478	106.390.783	19.155,88
ASTON SHOES PVT. LTD.	9.870,81	60.954.028	39.241.820	7.065,57
CALZADOS TABITA LTDA	45.344,71	280.011.746	567.350.424	102.152,60
CALZADOS SHELTER INDUSTRIA E COMERCIAL LTDA.	0,00	0	129.078.984	23.240,93
CENTROCOURO COMERCIO E REPRESENTAÇÕES LTDA	0,00	0	30.686.272	5.525,13
CERES SPORT INTERNATIONAL LIMITED	0,00	0	55	0,01
COMISION EXTERIOR ALPARGATAS	0,00	0	1.351.528.245	243.345,41
COMISION EXTERIOR DALPONTE	0,00	0	288.140.877	51.880,35
CRAFTSMAN_(PVT) LIMITED	0,00	0	194.561.056	35.031,11
DACAL INDUSTRIA E COMERCIO DE CALZADOS LTDA.	68.955,03	425.809.722	541.532.133	97.503,96
DIRECCION GENERAL DE RECAUDACIONES		600.000	600.000	0,00
MANUFEX	8.353,80	51.586.219	0	0,00
GREEN LAND INTERNATIONAL LIMITED	23.383,20	144.395.469	0	0,00
HEAVEN ASSES.EM EXO. E IMP LTDA	42.134,75	260.189.666	0	0,00
ID ARGENTINA	163.267,78	1.008.207.930	2.379.989.193	428.521,90
INDUSTRIA DE CALÇADOS MULHER SOFISTICADA LTDA	0,00	0	0	0,00
INDUSTRIA DE CALZADOS WIRTH LTDA.	29.057,25	179.433.749	548.583.190	98.773,52
INDÚSTRIA E COMÉRCIO DE CALÇADOS DELOTTO LTDA	0,00	0	274.330.255	49.393,72
OTHER LAND EXPORTADORA E IMPORTADORA LTDA	0,00	0	233.444.269	42.032,12
OFFI INTERNATIONAL BUYERS CORP.	6.320,00	39.027.138		
ROGER INDUSTRIES LTD.	3.253,80	20.092.801	39.906.936	7.185,33
TATA INTERNATIONAL LIMITED	17.237,16	106.442.566		
TRIALAND S.A.	12.179,36	75.209.740	108.198.789	19.481,41
UNDER ARMOUR HQ	0,00	0	4.323.756.777	778.501,21
VIVIANI FOOTWEAR REPRESENTACOES LTDA	0,00	0	60.106.497	10.822,30
VLP COMERCIAL EXPORTADORA E IMPORTADORA LTD/	0,00	0	221	0,04
WOLVERINE WORLD WIDE, INC	18.626,40	115.021.373	4.824.416	868,65
	555.690,60	4.695.372.479	13.097.188.670	2.020.481,13

(* Saldos en dólares actualizados al TC 6.175,18


Al 31 de Marzo de 2019 el total de este rubro, observa una disminución del 64 %

NOTA 6 – GTOS. PAGADOS POR ADELANTADO	(Expresado en USD)		(Expresado en guaraníes)	
	31/3/2019	31/3/2019	31/3/2018	31/3/2018
ALQUILERES PAGADOS POR ADELANTADO		364.645.182	180.259.931	0,00
SEGUROS PAG. X ADELANTADO		55.949.563	35.523.044	
GTOS. VARIOS PAG. X ADELANTADO		1.841.803.618	273.991.222	
GASTOS ADELANTADOS POR CARTA DE CREDITO		167.143.837	71.875.378	
TOTALES GASTOS PAG. X ADELANTADO	0,00	2.429.542.199	561.649.575	0
TOTALES	0,00	2.429.542.199	561.649.575	0,00


NOTA 7 – PROPIEDAD, PLANTA Y EQUIPO

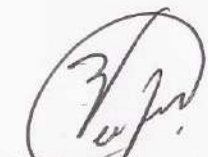
	31/3/2019	31/3/2018
Bienes en operación	38.568.529.904	12.753.352.137
Depreciación Acumulada	-22.864.518.962	-5.803.426.704
Activo Intangible	3.909.835.519	
Amortización Acumulada	-1.879.393.014	
	18.134.453.447	6.949.925.433

Al 31 de Marzo de 2019 el total de este rubro, observa un aumento del 160 % debido a la Fusion con la Empresa Innovare


Alberto C. Sallustro M
SALLUSTRO & CIA
misión de servir


Octavio A. Sallustro C.
SALLUSTRO & CIA
misión de servir


SINDICO
SALLUSTRO & CIA S.A.


Lic. Viviana Zorrilla Corone
CONTADORA
RUC 4.252.021-5
Sallustro y Cía. S.A.

NOTAS A LOS ESTADOS CONTABLES AL 31 DE MARZO DE 2019

(Comparativa al 31 de Marzo 2018)

NOTA 8 – CUENTAS A PAGAR

(Expresado en guaraníes)

	31/3/2019	31/3/2018
8.1 CORRIENTE		
Proveedores Locales	9.310.309.892	8.965.093.752
Proveedores del Exterior	21.342.160.944	17.014.069.290
Nota de Crédito Recibida- Reg.	-1.689.735.674	-428.452.240
Sub Total-Corriente	28.962.735.162	25.550.710.803
8.2 NO CORRIENTE		
Proveedores Locales	0	0
Sub Total-No Corriente	0	0
Total Cuentas a Pagar	28.962.735.162	25.550.710.803

Al 31 de Marzo de 2019, se observa una disminución del 13 %.

(*) Saldos en dólares actualizados al TC

6.187,55

DETALLE DE CUENTAS A PAGAR AL 31 DE MARZO 2019 / 2018

PROVEEDOR	BIEN/SERVICIO	Saldo USD 31/3/2019	Saldo GS 31/3/2019	Saldo USD 31/3/2018	Saldo GS 31/3/2018
PROVEEDORES LOCALES					
3A REPRESENTACIONES	SERVICIOS	0,00	100.924.000	0,00	0,00
A.C. DESARROLLOS GASTRONOMICOS S.A.	SERVICIOS	0,00	1.891.000	0,00	0,00
A.V. SOCIEDAD ANONIMA	SERVICIOS	0,00	7.100.000	0,00	0,00
ADRIANA AYALA RODRIGUEZ	SERVICIOS	0,00	500.000	0,00	0,00
AGENCIA BENKOVICS S.A.	DESPACHANTE	0,00	42.107.500	0,00	68.644.100
AGENCIA SALLUSTRO	DESPACHANTE	0,00	1.360.590.376	0,00	1.866.216.127
ALAMO S.A.	SERVICIOS	0,00	13.900.000	0,00	0,00
ALBA LUCIA RIQUELME VALENZUELA	SERVICIOS	0,00	2.000.000	0,00	0,00
ALEJANDRA GISELLE BAEZ PAGLIARO	SERVICIOS	0,00	778.000	0,00	0,00
ALFA TRADING S.A.	SERVICIOS	4.447,62	27.519.871	5.655,00	31.407.587
ALIANZA CONSULTORES CARLOS ZAPATA	SERVICIOS	330,00	2.041.892	660,00	3.665.607
ALTA GAMA S.A.	SERVICIOS	0,00	300.000	0,00	0,00
AMBIENTAL S.A.	SERVICIOS	0,00	17.271.593	0,00	0,00
ANA CLAUDIA ONETO MEZA	SERVICIOS	0,00	197.893.523	0,00	0,00
ANA LIZ FISHER ANTUNEZ	SERVICIOS	0,00	1.947.000	0,00	86.356
ANDE	SERVICIOS	0,00	5.449.000	0,00	0
ANNICK VAESKEN	SERVICIOS	0,00	1.100.000	0,00	0,00
AQUARELA COMERCIAL S.A.	SERVICIOS	0,00	0,00	0,00	330.000.000
AREA DEPORTIVA S.A.	SERVICIOS	0,00	0,00	0,00	4.400.000
ARNALDO MARTÍN FLORENCIO LOCATTI	SERVICIOS	0,00	4.405.000	0,00	3.247.000
ASEGURADORA DEL ESTE S.A. DE SEGUROS	SERVICIOS	0,00	4.970.970	0,00	0,00
ASEGURADORA DEL SUR S.A	SERVICIOS	2.000,00	12.375.100	1.750	9.719.413
ASEGURADORA DEL SUR S.A	SERVICIOS	0,00	44.924.789	0,00	27.143.833
ASOCIACION PRO DESARROLLO PARAGUAY	SERVICIOS	0,00	2.534.000	0,00	0,00
AUGUSTO M. INSFRÁN IBAROLA	SERVICIOS	0,00	0,00	0,00	11.745.000
AUTOMOTOR S.A.	SERVICIOS	12.600,00	77.963.130	20.800,00	115.522.160
AUTOTECNICA S.R.L.	SERVICIOS	0,00	2.200.000	0,00	1.258.000
AYCOM S.R.L.	SERVICIOS	0,00	4.480.000	0,00	0
BARTHOLO TRANSPORTES Y REPRESENTACIONES S.R.L FLETES		10.593,38	65.547.068	13.048,26	72.469.384
BLUE TOWER VENTURES PARAGUAY SOCIEDAD ANON ALQUILER		27.798,10	172.002.134	205,47	1.141.170
BLUE TOWER VENTURES PARAGUAY SOCIEDAD ANON ALQUILER		0,00	0,00	0,00	17.695.359
CENTRO COMERCIAL LAMBARE S.A.	ALQUILER	0,00	9.277.303	0,00	0,00
CERVEPAR S.A.	SERVICIOS	0,00	3.097.970	0,00	0,00
CINTAS S.A.	SERVICIOS	0,00	1.149.120	0,00	0,00
CIRCULO PYO DE ARBITROS DE FUTBOL	SERVICIOS	110.000,00	680.630.500	0,00	495.000.184
CIX S.A.	SERVICIOS	0,00	63.586.409	0,00	0,00


Alberto C. Sallustro M.
 SALLUSTRO & CIA
 misión de servir


Octavio A. Sallustro C.
 SALLUSTRO & CIA
 misión de servir


SINDICO
 SALLUSTRO & CIA S.A.



Lic. Viviana Zorrilla Coronel
 CONTADORA
 RUC 4.252.021-5
 Sallustro y Cia. S.A.


Sallustro & CIA. S.A.

CM ARQUITECTURA S.R.L.	SERVICIOS	0,00	99.485.839	0,00	5.940.000
COMERCIAL ALBORADA INTERNACIONAL S.A.	SERVICIOS	0,00	49.562.541	0,00	0,00
COMPANIA DE INVENTARIOS PARAGUAY SA	SERVICIOS	0,00	24.029.167	0,00	0,00
COMPU EASY S.R.L.	SERVICIOS	0,00	0,00	736,00	0,00
CONDOR S.A.C.I	RODADOS	0,00	0,00	0,00	1.719.081
CONDOR S.A.C.I	RODADOS	34.137,00	211.224.394	37.053,00	205.790.509
COPACO S.A.	SERVICIOS	0,00	633.392	0,00	0,00
COPIPUNTO SA	SERVICIOS	0,00	3.774.450	0,00	0,00
CORBA S.A.	SERVICIOS	223,08	1.380.319	0,00	0,00
CORPORATION SEKIURA S.A.C.E.I.	SERVICIOS	8,00	49.500	0,00	0,00
D.H.L. S.R.L.	FLETES	0,00	0,00	0,00	3.738.334
DANIELA SANTARELLI	SERVICIOS	0,00	2.200.000	0,00	2.200.000
DAVID NAPOLEON HEYN DIAZ	SERVICIOS	0,00	938.000	0,00	0,00
DAVISI GONZALEZ	SERVICIOS	0,00	613.799	0,00	0,00
DELTA S.R.L.	SERVICIOS	0,00	0,00	0,00	660.000
DELTA TECH S.A.	SERVICIOS	0,00	0,00	2.150,00	11.940.993
DHL PARAGUAY S.R.L.	SERVICIOS	0,00	1.031.372	0,00	0,00
DIAZ E HIJOS S.A.	ALQUILER	0,00	423.909	0,00	0,00
DIOSNEL R. PEREZ	SERVICIOS	0,00	4.800.000	0,00	0,00
DIPPSA S.A.	SERVICIOS	0,00	25.824.518	0,00	3.774.000
DIRECCION GRAL. DE GRANDES CONTRIBUYENTES	FISCAL	0,00	90.000	0,00	56.048.458
EDITORIAL DE NEGOCIOS S.A.	SERVICIOS	0,00	250.000	0,00	0
ELECTROPAR S.A.	SERVICIOS	0,00	1.287.248	0,00	864.000
EMOTICOM S.A.	SERVICIOS	0,00	19.590.000	0,00	6.869.688
EPSA S.A.	SERVICIOS	0,00	39.333.956	0,00	8.726.750
EQUIFAX FARAGUAY S.A.	SERVICIOS	0,00	0,00	0,00	371.261
ERMINIO RESQUIN BAREIRO	SERVICIOS	0,00	23.890.000	0,00	540.000
EVOKE LAB S.A.	SERVICIOS	0,00	6.722.926	0,00	0,00
EVOLUTION COMERCIO IMPORTAÇÃO EXPORTAÇÃO I MERCADERIAS		0,00	478	0,00	0,00
EXXIS PARAGUAY S.A.	SERVICIOS	356.809,14	2.207.774.394	0,00	0,00
FENIX S.A.	MERCADERIAS	0,00	98.293.961	0,00	0,00
FILMAGIC S.A.	SERVICIOS	0,00	79.537.635	0,00	0,00
FIORELLA CARDOZO	SERVICIOS	0,00	5.580.000	0,00	0,00
FIWEEX S.R.L.	SERVICIOS	0,00	1.120.000	0,00	840.000
FLEXOPLAST S.A.	SERVICIOS	0,00	13.720.000	0,00	14.430.000
FORMUGRAFICA S.A.	IMPRENTA	0,00	437.250	0,00	429.000
FUNDACION JOSE KENTENICH	SERVICIOS	0,00	1.144.000	0,00	0,00
GABRIELLA COGORNO JARA	SERVICIOS	0,00	500.000	0,00	0,00
GAROTA ACCESORIOS DE MODA	MERCADERIAS	0,00	1.253.175	0,00	0,00
GARZIA GROUP S.A.	PUBLICIDAD	0,00	0,00	500,00	2.776.975
GAUDIUM PY S.R.L.	SERVICIOS	0,00	26.386.809	0,00	0,00
GET FIT S.R.L.	SERVICIOS	0,00	2.000.000	0,00	0,00
GO PRO S.A.	PUBLICIDAD	0,00	450.035	0,00	450.035
GODS WAY S.A.	SERVICIOS	0,00	58.861.743	0,00	0,00
GPS TRACKER S.R.L.	SERVICIOS	0,00	0,00	0,00	2.205.000
GRAFICA Y EDITORIAL INTERSUDAMERICANA S.A.	PUBLICIDAD	0,00	5.125.225	0,00	2.302.500
GRUPO 35 S.A.	SERVICIOS	0,00	0,00	10.000,00	55.539.500
GRUPO CELL MOTION S.A.	SERVICIOS	20.267,44	125.405.798	0,00	0,00
GRUPO INTERNACIONAL MERCOSUR S.A.	SERVICIOS	0,00	174.443.723	0,00	6.867.600
GRUPO INVENTIVA S.A.C.I.	SERVICIOS	0,00	0,00	0,00	440.000
GRUPO SENSORMATIC S.A.	SERVICIOS	1.826,66	11.302.550	4.740,00	26.325.723
GRUPO SENSORMATIC S.A.	SERVICIOS	0,00	10.671.000	0,00	450.000
GRUPO TAPYRACUAI S.A.	SERVICIOS	0,00	79.260.150	0,00	25.173.500
GUATA POR A.S.A.	MERCADERIAS	0,00	368.804.703	0,00	0,00
GUIDO RAMON ROLÓN AGUILERA	SERVICIOS	0,00	0,00	0,00	3.850.000
GUSTAVO ALEJANDRO MORA BELLISSAI	SERVICIOS	0,00	1.198.700	0,00	0,00
HECTOR GARCIA	SERVICIOS	0,00	0,00	0,00	1.330.000


Alberto C. Sallustro M.
SALLUSTRO & CIA
misión de servir


Octavio A. Sallustro C.
SALLUSTRO & CIA
misión de servir


SINDICO
SALLUSTRO & CIA S.A.



Lic. Viviana Zorrilla Coronel
CONTADORA
RUC 4.252.021-5
Sallustro y Cía. S.A.

Sallustro & CIA. S.A.

HERACLES S.A.	SERVICIOS	4.500,00	27.843.975	0,00	0,00
INDUSTRIA GRAFICA DEL SUR S.A.	SERVICIOS	0,00	7.826.522	0,00	0,00
INDUSTRIAS REUNIDAS NEMBY S.A.	SERVICIOS	0,00	10.628.220	0,00	0,00
INNOVARE S.A.E.C.A	MERCADERIAS	0,00	1	816.676,90	4.535.782.687
INNOVARE S.A.E.C.A	MERCADERIAS	0,00	0	9.651,13	53.601.893
INSUMOS S.R.L.	SERVICIOS	0,00	0,00	0,00	3.300.000
J.FLEISCHMAN Y CIA. S.R.L.	SERVICIOS	220,00	1.361.261	0,00	0,00
JAUSER CARGO PARAGUAY S.A.	FLETES	0,00	0,00	4.926,44	27.361.201
JAVIER JARA	SERVICIOS	0,00	50.185.000	0,00	25.970.000
JFLEISCHMAN Y CIA S.R.L.	SERVICIOS	0,00	0,00	220,00	1.221.869
JOBS S.R.L.	SERVICIOS	0,00	0,00	0,00	24.700.000
JORGE EDUARDO SAMSON BLAIRES	SERVICIOS	0,00	0,00	0,00	2.165.625
JOSE RICARDO LESME	SERVICIOS	0,00	0,00	0,00	500.000
JOSE RICARDO LESME	SERVICIOS	4.515,00	27.936.788	500,00	2.776.975
KOSTAS VIAJES Y TURISMO S.R.L.	SERVICIOS	758,00	4.690.163	1.232,00	6.842.466
LA CONSOLIDADA S.A. DE SEGUROS	SEGUROS	1.737,00	10.747.774	0,00	0,00
LA CONSOLIDADA S.A. DE SEGUROS	SEGUROS	0,00	0,00	0,00	0,00
LATAMCLICK S.A.	SERVICIOS	0,00	19.100.000	0,00	0,00
LAZOS S.A. (SHOPPING MCAL. LOPEZ)	SERVICIOS	0,00	2.152.900	0,00	0,00
LILY ANTONELLA GIMENEZ ORTIZ	SERVICIOS	0,00	650.000	0,00	0,00
LOCKERS RECORDS MANAGEMENT S.A.	SERVICIOS	0,00	2.631.200	0,00	1.320.880
LP GOURMET CASERO S.R.L.	SERVICIOS	0,00	0,00	0,00	1.605.000
LUIS ALBERTO BENITEZ MONGELOS	SERVICIOS	0,00	6.660.000	0,00	0,00
LUZ MARIELA RAMOS CABALLERO	SERVICIOS	0,00	10.420.933	0,00	0,00
M. V. & A. S. A.	SERVICIOS	0,00	9.583.530	0,00	2.877.600
MALECON S.A.	SERVICIOS	0,00	0,00	0,00	850.000
MAPFRE COMPAÑIA DE SEGUROS S.A.	SEGUROS	0,00	865.938	0,00	7.295.329
MARIA ALEJANDRA CACERES LEOZ	SERVICIOS	0,00	11.392.000	0,00	0,00
MARIA CECILIA ROJAS	SERVICIOS	0,00	2.200.000	0,00	0,00
MARIA CRISTINA SFORZA	SERVICIOS	0,00	1.138.000	0,00	0,00
MARIA ELENA BOGADO	SERVICIOS	0,00	0,00	0,00	2.750.000
MARIA ZULEMA PANIAGUA	SERVICIOS	0,00	2.200.000	0,00	0
MAS EMPRENDIMIENTOS S.R.L.	SERVICIOS	0,00	0,00	0,00	6.600.000
MASTERLINE LOGISTICS PARAGUAY S.R.L.	SERVICIOS	5.972,00	36.952.049	0,00	0,00
MEDIPLAN S.A.	SERVICIOS	0,00	0,00	0,00	2.510.000
MEGA TRANSPORT PARAGUAY S.R.L.	FLETES	0,00	0,00	2.994,75	16.632.692
MERCEDES GRACIELA VALLORY PEREZ	SERVICIOS	0,00	1.690.000	0,00	3.650.000
METALCAR S.A.	PUBLICIDAD	0,00	0,00	0,00	6.400.000
MICHELLE ALEXIA DIJKHUIS MARTINEZ	SERVICIOS	0,00	0,00	0,00	6.000.000
MONITAL S.R.L.	SERVICIOS	0,00	222.679	0,00	0,00
MY TRAVEL S.A.	SERVICIOS	0,00	0,00	1.618,00	8.986.291
NEUMATICOS ASUNCION SRL	SERVICIOS	0,00	2.040.000	0,00	0
NEXT LIDERES EN TRANSFORMACION SRL	SERVICIOS	0,00	28.160.000	0,00	0,00
NIDIA TEXTIL S.A.	MERCADERIAS	0,00	1.451.000	0,00	0,00
NUCLEO S.A.	SERVICIOS	0,00	49.970	0,00	0,00
ONI S.R.L.	SERVICIOS	0,00	5.212.185	0,00	0,00
OPTIMA S.R.L.	MERCADERIAS	0,00	141.110.339	0,00	0,00
PAMAQ S.A.	SERVICIOS	0,00	2.802.000	0,00	330.000
PANAMBI RETA S.A.	MERCADERIAS	8.456,97	52.327.925	0,00	0,00
PARAMAR S.A.	SERVICIOS	0,00	0	0,00	10.824.619
PARAMAR S.A.	SERVICIOS	0,00	0	22.554,70	125.267.676
PASTORA SARACHO ACHON	SERVICIOS	0,00	5.443.302	0,00	0,00
PAYLESS S.R.L.	SERVICIOS	0,00	133.890.444	0,00	222.985.203
PEDRO BENITEZ	SERVICIOS	0,00	0,00	0,00	1.100.000
PENTA S.A.	ALQUILER	0,00	40.753.526	0,00	15.238.861
PENTA S.A.	ALQUILER	19.038,25	117.800.124	7.786,75	43.247.220
PICI S.R.L.	SERVICIOS	0,00	25.403.724	0,00	0,00


Alberto C. Sallustro M.
SALLUSTRO & CIA
misión de servir


Octavio A. Sallustro C.
SALLUSTRO & CIA
misión de servir


SINDICO
SALLUSTRO & CIA S.A.


Lic. Viviana Zorrilla Coronel
CONTADORA
RUC 4.252.021-5
Sallustro y Cía. S.A.

Sallustro & CIA S.A.

PILAR CALLIZO	SERVICIOS	0,00	2.323.818	0,00	1.122.617
PINEDO INMOBILIARIA S.A.	ALQUILER	0,00	12.793.755	0,00	0,00
PIFOLL S.A.	SERVICIOS	2.310,00	14.293.241	0,00	0,00
PROBIEN S.A.C.I.-PUBLICIDAD	SERVICIOS	0,00	836.000	0,00	0,00
PRONIGHT S.A.	SERVICIOS	5.500,00	34.031.525	0,00	0,00
PROYCON	SERVICIOS	0,00	0,00	0,00	948.400
PROYCON S.A.	SERVICIOS	0,00	1.638.560	0,00	2.096.500
PUENTE CASA DE BOLSA S.A.	SERVICIOS	191.583,37	1.185.431.681	0,00	0,00
RESTAURANT BAR & GRILL LAS NIEVES S.A.	SERVICIOS	0,00	532.000	0,00	532.000
RICARDO FIGUEREDO	SERVICIOS	0,00	300.000	0,00	6.120.000
ROBLES S.A.	SERVICIOS	0,00	5.417.000	0,00	0,00
Rodrigo Figueredo	SERVICIOS	0,00	4.050.000	0,00	0,00
RODRIGO ROJAS	SERVICIOS	0,00	0,00	675,00	3.748.916
ROGERIO BARRETO DA SILVA	SERVICIOS	0,00	951.914	0,00	0
RUNA PARAGUAY SRL	SERVICIOS	0,00	0,00	0,00	1.386.000
SALLUSTRO Y CIA. S.A.	MERCADERIAS	0,00	298.400	0,00	0,00
SEGEL LOGISTICA S.A.	SERVICIOS	0,00	0,00	4.666,68	25.918.507
SERVICIO INTERNACIONAL DE CARGAS S.A.	FLETES	0,00	0,00	0,00	3.140.000
SHOPPING CENTERS(PARAGUAY) S.A.	ALQUILER	0,00	0	8.150,50	45.267.469
SHOPPING CENTERS(PARAGUAY) S.A.	ALQUILER	0,00	145.112.328	0,00	0
TACTICAL S.A.	SERVICIOS	0,00	21.800.000	0,00	0,00
TARENTO S.A.	SERVICIOS	0,00	57.291.500	0,00	0,00
TECNOLOGIA DIGITAL DEL PARAGUAY SA	SERVICIOS	0,00	7.260.000	0,00	0,00
TECNOPRINT - INDUSTRIAS GRAFICAS	SERVICIOS	0,00	1.080.000	0,00	0,00
TEISA S.A.	SERVICIOS	0,00	18.944.970	0,00	7.938.300
TELEFONICA CELULAR DEL PARAGUAY S.A. (TIGO)	SERVICIOS	0,00	30.801.652	0,00	24.500.172
TRADIMEX S.R.L	MERCADERIAS	0,00	3.000.000	0,00	3.000.000
TRANSCONTINENTAL HOTEL S.A.	SERVICIOS	0,00	439.151	0,00	0,00
TRANSPORTE ROLITRANS S.A.	FLETES	2.586,47	16.003.912	25.857,11	143.609.096
TUPI RAMOS GENERALES S.A.	BIENES DE USO	0,00	3.203.000	0,00	0,00
UNO-D S.A	MERCADERIAS	0,00	6.489.705	0,00	0,00
VENUS COMUNICACIONES S.A.	PUBLICIDAD	0,00	5.527.500	0,00	5.527.500
VIDAL DARIO BARRIOS G.	SERVICIOS	0,00	870.000	0,00	720.000
YOLANDA ELIZABETH VAZQUEZ ACOSTA	SERVICIOS	0,00	0	0,00	6.870.000
YVERA S.A. INMOBILIARIA Y COMERCIAL	SERVICIOS	0,00	123.800	0,00	0
ZAVIDORO CORPORATION SUCURSAL PARAGUAY	MERCADERIAS	32.497,37	201.079.102	0,00	0,00
SUB-TOTAL PROVEED. LOCALES		860.714,85	9.310.309.892	1.004.807,69	8.965.093.752

(*) Salidos en dólares actualizados al TC

PROVEEDOR	BIEN/SERVICIO	6.187,55		31/3/2019		31/3/2018	
		USD	GUARANIES	USD	GUARANIES	USD	GUARANIES
PROVEEDORES DEL EXTERIOR							
ALDO GROUP INTERNATIONAL AG	MERCADERIAS	668.826,32	4.138.396.296	0,00	0		
ALPARGATAS CALZADOS DEL URUGUAY	MERCADERIAS	313.781,29	1.941.537.421	65.810,21	365.506.616		
ALPARGATAS S.A.I.C.	MERCADERIAS	0,00	0	26.017,14	144.497.895		
AROSEMA NORIEGA CONTRERAS	SERVICIOS	5.320,00	32.917.766	4.785,00	26.575.651		
ARTEFATOS DE COURO VIA PIAVE LTDA.	MERCADERIAS	0,00	0	19.125,00	106.219.294		
ASTON SHOES PVT. LTD.	SERVICIOS	2.984,01	18.463.711	0,00	0		
BIG RED ROOSTER	SERVICIOS	12.000,00	74.250.600	6.000,00	33.323.700		
CALZADOS BOTTERO LTDA.	MERCADERIAS	0,00	0	65.822,94	365.577.318		
CIA HERING(BRA)	MERCADERIAS	1.281.999,79	7.932.437.801	1.428.329,12	7.932.868.516		
CRAFTSMAN_(PVT) LIMITED	MERCADERIAS	0,00	0	34.128,30	189.546.872		
DACAL INDUSTRIA E COMERCIO DE CALZADOS LTDA.	MERCADERIAS	0,00	0	97.703,10	542.638.132		
DIVE NEST SPA	FLETES	900,02	5.568.919	900,00	4.998.555		
ECLASS LIMITADA	SERVICIOS	0,00	0	2.000,00	11.107.900		
FUNDAÇÃO DOM CABRAL	SERVICIOS	22.000,00	136.126.100	0,00	0		
GRENEKER	MERCADERIAS	1.190,00	7.363.185	1.190,00	6.609.201		

Alberto C. Sallustro M.
SALLUSTRO & CIA
misión de servir

Octavio A. Sallustro C.
SALLUSTRO & CIA
misión de servir

SINDICO
SALLUSTRO & CIA S.A.

Lic. Viviana Zorrilla Coronel
CONTADORA
RUC 4.252.021-5
Sallustro y Cía. S.A.

Sallustro & CIA. S.A.

ID ARGENTINA S.A.	MERCADERIAS	0,00	0	400.480,32	2.224.247.673
INDUSTRIA DE CALCADOS WIRTH LTDA.	MERCADERIAS	0,45	2.784	0,00	0
INDÚSTRIA E COMÉRCIO DE CALÇADOS DELOTTTO LTD.	MERCADERIAS	0,00	0	49.494,60	274.890.534
MARISOL S.A.(BRA)	MERCADERIAS	0,00	0	80.867,56	449.134.385
MERCOSUR ON LINE S.A.	MERCADERIAS	400,00	2.475.020	400,00	2.221.580
OEC GROUP - OVERSEAS EXPRESS CONSOLIDATORS	FLETES	12.005,88	74.286.983	0,00	0
PLAYNETWORK	SERVICIOS	1.119,00	6.923.868	673,50	3.740.585
RP3 S.A.	SERVICIOS	1.700,00	10.518.835	4.300,00	23.881.985
TATA INTERNATIONAL LIMITED	MERCADERIAS	8.570,52	53.030.521	0,00	0
TRACKSALE	SERVICIOS	850,00	5.259.418	0,00	0
TRIALAND S.A.	MERCADERIAS	0,00	0	19.521,20	108.419.769
UNDER ARMOUR HQ.	MERCADERIAS	1.081.824,42	6.693.842.690	749.349,65	4.161.850.489
WOLVERINE WORLD WIDE INC	MERCADERIAS	33.738,56	208.759.027	6.520,16	36.212.643
SUB-TOTAL PROVEED. DEL EXTERIOR		3.449.210,26	21.342.160.944	3.063.417,80	17.014.069.290,31
NOTAS DE CREDITO RECIBIDAS-REG.					
Nota de Crédito Recibida- Reg.		0,00	-1.689.735.674		-428.452.240
SUB TOTAL NOTAS DE CREDITO RECIBIDAS-REG		0,00	-1.689.735.674	0,00	-428.452.240
Proveedores Locales No Corrientes					
		0,00		0,00	0
TOTAL DEUDAS COMERCIALES		0,00	0	0,00	0


Alberto C. Sallustro M.
SALLUSTRO & CIA
misión de servir


Octavio A. Sallustro C.
SALLUSTRO & CIA
misión de servir


SINDICO
SALLUSTRO & CIA S.A.


Lic. Viviana Zorrilla Coronel
CONTADORA
RUC 4.252.021-5
Sallustro y Cía. S.A.

NOTAS A LOS ESTADOS CONTABLES AL 31 DE MARZO DE 2019
(Comparativa al 31 de Marzo 2018)

NOTA 9 – PRESTAMOS FINANCIEROS

El saldo de esta cuenta al 31 de Marzo de 2019 corresponde a Capitales de los préstamos que la Sociedad ha obtenido de los diversos Bancos de plaza y Financiera, de acuerdo al siguiente detalle:

	(Expresado en USD)	(Expresado en guaraníes)	
	31/3/2019	31/3/2019	31/3/2018
9.1 DOCUMENTOS A PAGAR			
9.1.1 CORRIENTE			
Banco Itaú S.A.		3.644.254.350	0
Banco Regional S.A.		662.249.098	397.349.459
Banco Continental S.A.E.C.A.		1.780.064.616	0
Banco Familiar S.A.E.C.A.		1.999.122.623	811.212.168
Banco GNB Paraguay S.A.		2.930.329.641	2.550.000.000
B.B.V.A. GS.		1.449.372.051	3.311.456.761
Banco Amambay S.A.		428.126.077	2.023.851.833
Bancop S.A.		860.762.599	1.488.797.105
Banco Interfisa S.A.E.C.A.		0	1.015.506.542
Financiera Rio S.A.		0	2.537.740.105
Banco Itapua S.A.E.C.A.		689.400.066	1.536.888.303
Fic S.A. de Finanzas		0	154.111.639
FINLATINA S.A. DE FINANZAS GS		792.190.539	0
Financiera Solar S.A.E.C.A.		1.378.152.644	513.253.121
Banco do Brasil Gs.		4.750.400.004	3.153.333.330
Caja Mutual de Coop. Del Paraguay		532.660.748	677.393.871
Sub-total Corriente		21.897.085.056	20.170.894.237
9.1.2 NO CORRIENTE			
Banco Itaú S.A.		3.268.587.337	0
Banco Regional S.A.		662.249.100	1.721.847.657
Banco Familiar S.A.E.C.A.			1.081.616.225
Banco GNB Paraguay S.A.		375.000.000	2.100.000.000
B.B.V.A. GS.		1.932.496.078	0
Finlatina S.A. de Finanzas		1.244.870.857	0
Banco do Brasil Gs.		1.350.000.000	0
		8.833.203.372	4.903.463.882
Total Documentos a Pagar	0,00	30.730.288.428	25.074.358.119

9.2 INTERESES A DEVENGAR

El saldo de esta cuenta al 31 de marzo de 2019 corresponde a los intereses de los préstamos de la Sociedad a pagar de acuerdo a los vencimientos pactados, la composición es la siguiente:

	(Expresado en USD)	(Expresado en guaraníes)	
	31/3/2019	31/3/2019	31/3/2018
9.2.1 CORRIENTE			
Banco Itaú S.A.		303.634.198	0
(-)Banco Itaú S.A. Int. A Devengar		-250.433.342	0
Banco Regional S.A.		99.065.209	196.606.338
(-) Banco Regional S.A. Int. A Devengar		-190.933.373	-190.933.373
Banco Continental		51.111.821	0
(-) Banco Continental Int. A Devengar		-81.431.305	0

Alberto C. Sallustro M.
SALLUSTRO & CIA
misión de servir

Octavio A. Sallustro C.
SALLUSTRO & CIA
misión de servir

SINDICO
SALLUSTRO & CIA S.A.

Lic. Viviana Zorrilla Coronel
CONTADORA
RUC 4.252.021-5
Sallustro y Cía. S.A.

Sallustro & CIA. S.A.

Banco Familiar S.A.E.C.A.	98.586.870	144.017.938
(-) Banco Familiar S.A.E.C.A.Int. A Devengar	-234.998.801	-158.197.358
Banco GNB Paraguay	170.387.108	318.032.877
(-) Banco GNB Int. A Devengar	-366.746.959	-326.970.950
B.B.V.A. GS.	202.514.938	476.332.049
(-) B.B.V.A. GS. Int. A Devengar	-224.476.365	-491.699.841
Banco Amambay S.A.	10.193.166	78.082.659
(-) Banco Amambay S.A. Int. A Devengar	-18.131.084	-98.000.774
Bancop S.A.	17.759.289	49.365.670
(-) Bancop S.A.	-43.682.272	-77.700.357
Banco Interfisa S.A.E.C.A.	0	46.895.864
(-) Banco Interfisa S.A.E.C.A.Int. A Devengar	0	-50.524.948
Financiera Rio S.A.	0	109.516.253
(-) Financiera Rio S.A. Int. A Devengar	0	-131.188.065
Banco Itapua S.A.E.C.A.	14.174.846	45.510.965
(-) Banco Itapua S.A.E.C.A.Int. A Devengar	-30.335.724	-81.270.968
Fic S.A. de Finanzas	0	1.963.339
(-) Fic S.A. de Finanzas Int. A Devengar	0	-13.326.010
Finlatina S.A. de Finanzas	180.405.503	0
(-) Finlatina S.A. de Finanzas Int. A Devengar	-134.319.034	0
Financiera Solar S.A.E.C.A.	43.624.696	12.980.788
(-) Financiera Solar S.A.E.C.A. Int. A Devengar	-54.606.988	-19.335.309
Banco do Brasil Gs.	221.934.926	96.682.382
(-) Banco do Brasil Gs.Int. A Devengar	-257.579.007	-120.771.753
Caja Mutual de Coop. Del Paraguay	14.150.252	25.814.129
(-) Caja Mutual de Coop. Del Paraguay. Int. A Devengar	-29.849.947	-32.286.520
Sub-total Corriente	0,00	-489.981.380
9.2.2 NO CORRIENTE		
Banco Itaú S.A.	175.630.394	0
(-)Banco Itaú S.A. Int. A Devengar	-256.977.812	0
Banco Regional S.A.	7.620.401	156.980.254
(-) Banco Regional S.A. Int. A Devengar	-694.303	-254.114.959
Banco Familiar S.A.E.C.A.		85.343.968
(-) Banco Familiar S.A.E.C.A.Int. A Devengar		-178.906.829
Banco GNB Paraguay	7.962.328	107.576.027
(-) Banco GNB Int. A Devengar	-41.773.296	-216.422.898
B.B.V.A. GS.	103.287.063	0
(-) B.B.V.A. GS. Int. A Devengar	-290.101.188	0
Finlatina S.A. de Finanzas	83.296.274	0
(-) Finlatina S.A. de Finanzas Int. A Devengar	-151.902.615	0
Bancop S.A.	16.609.315	0
(-) Bancop. Int. A Devengar	-11.172.811	0
Sub-total Corriente	-358.216.250	-299.544.437
Total Intereses Devengados a Pagar	0,00	-848.197.630

Alberto C. Sallustro M.
SALLUSTRO & CIA
misión de servir

Octavio A. Sallustro C.
SALLUSTRO & CIA
misión de servir

SINDICO
SALLUSTRO & CIA S.A.

Lic. Viviana Zorrilla Coronel
CONTADORA
RUC 4.252.021-5
Sallustro y Cía. S.A.

Sallustro & CIA. S.A.

9.2 SOBREGIROS y DESCUENTO DE CHEQUES

El saldo de estas cuentas al 31 de marzo de 2019 corresponde a sobregiros y operaciones de descuentos de cheques adelantados de la Sociedad en Cta. Cte. de acuerdo al último día al cierre, la composición es la siguiente:

	(Expresado en USD)	(Expresado en guaraníes)	
	31/3/2019	31/3/2019	31/3/2018
Banco BBVA		274.656.865	0
Banco GNB Paraguay			25.560.234
Banco Itapua S.A.E.C.A.			250.368.791
	0,00	274.656.865	275.929.025

NOTA 10 – PROVISIONES

La composición del rubro al 31 de Marzo 2019 es la siguiente:

	(Expresado en guaraníes)	
	31/3/2019	31/3/2018
Iva a Pagar	410.944.373	5.499.495
Retenciones de Impuestos	425.601.901	339.102.389
Aportes y Retenciones a Pagar	270.389.580	107.664.481
Prov. Pago Planes Beneficios Empleados	508.849.417	266.165.585
Provisión a Proveedores	1.654.888.035	985.232.807
TOTALES PROVISIONES	3.270.673.306	1.703.664.757


Alberto C. Sallustro M.
SALLUSTRO & CIA
misión de servir


Octavio A. Sallustro C.
SALLUSTRO & CIA
misión de servir


SINDICO
SALLUSTRO & CIA S.A.


Lic. Viviana Zorrilla Coronel
CONTADORA
RUC 4.252.021-5
Sallustro y Cía. S.A.

NOTAS A LOS ESTADOS CONTABLES AL 31 DE MARZO 2019

(Comparativa al 31 de Marzo 2018)

NOTA 11 – OTROS PASIVOS	31/3/2019	31/3/2018
Prestamos de Terceros	1.250.000.000	1.556.024.900
Anticipo de Clientes		
	1.250.000.000	1.556.024.900

El saldo de la cuenta Prestamos de Terceros y Anticipo de Clientes al 31 de Marzo de 2019 corresponde a préstamos de particulares y anticipos de clientes, que tuvo una disminución del 19 %

DETALLE OTROS PASIVOS	(Expresado en guaraníes)	
	31/3/2019	31/3/2018
TRANSAMERICA TRADER & INVESTMENT S.A.	600.000.000	906.024.900
TECNICA S.A.	500.000.000	500.000.000
PRESTAMOS DE SOCIOS ACCIONISTAS	150.000.000	150.000.000
TOTALES	1.250.000.000	1.556.024.900

11.2 OTROS PRESTAMOS L.P.

El saldo de esta cuenta al 31 de marzo del 2019 corresponde a préstamos obtenidos de terceros particulares, cuya composición es la siguiente:

	(Expresado en USD)		(Expresado en guaraníes)	
	31/3/2019	31/3/2019	31/3/2018	
ALBERTO SALLUSTRO M.E.	80.000	495.004.000		
LOS 7S S.A. - PRESTAMO MI	50.000	309.377.500	277.697.500	
	130.000	804.381.500	277.697.500	
(*) Saldos en dólares actualizados al T	6.187,55			

NOTA 12 – BONOS BURSATILES


Al 31 de Marzo Sallustro tiene saldos por Bonos provenientes de la Fusion con Innovare S.A.E.C.A.

		(Expresado en guaraníes)	
		31/3/2019	31/3/2018
12.1 BONOS BURSATILES			
12.1.1 CORRIENTE			
	Bonos Bursatiles CP	7.000.000.000	
	Interes Bonos Bursatiles a pagar CP	1.896.202.056	
	(-) Int. Bonos Bursatiles No Devengados	-1.849.511.492	
		7.046.690.564	0
12.1.2 NO CORRIENTE			
	Bonos Bursatiles LP	13.000.000.000	0
	Interes Bonos Bursatiles a pagar LP	1.066.756.848	0
	(-) Int. Bonos Bursatiles No Devengados	-982.146.043	0
	Sub-total No Corriente	13.084.610.805	0
	Total Bonos Bursatiles	20.131.301.369	0


Alberto C. Sallustro M.
SALLUSTRO & CIA
misión de servir


Octavio A. Sallustro C.
SALLUSTRO & CIA
misión de servir


SINDICO
SALLUSTRO & CIA S.A.


Lic. Viviana Zorrilla Coronel
CONTADORA
RUC 4.252.021-5
Sallustro y Cia. S.A.

BALANCE GENERAL
AL 31 DE MARZO DE 2019 y 2018
(Expresado en Guaraníes)
BIENES DE USO

Cuentas	VALORES DE ORIGEN					AMORTIZACIONES					Neto Resultante	SALDO 31/3/2018
	Al inicio del periodo	Altas y transf. del periodo	del periodo	Revalúo del periodo	Al cierre del periodo	Acumuladas al inicio del periodo	Altas del periodo	Bajas del periodo	Depreciación del periodo	Acumuladas al cierre del periodo		
Terrenos	617.418.374				617.418.374	0					617.418.374	
Rodados	1.930.226.206	0			1.930.226.206	-826.490.191	-81.322.622			-907.812.812	1.022.413.393	777.105.625
Muebles y Útiles	16.096.745.971	69.852.649			16.166.598.620	-7.721.545.318	-363.554.946			-8.085.100.264	8.081.498.356	3.804.700.887
Maquinarias y Herramientas	272.002.653	0			272.002.653	-224.727.344	-2.657.129			-227.384.474	44.618.179	28.778.682
Equipos de Oficina	2.184.383.185	9.093.636			2.193.476.821	-1.391.571.712	-32.730.691			-1.424.302.403	769.174.418	304.274.487
Mejoras en Inmueble Ajeno	13.685.981.589	386.218.384			14.052.199.973	-9.528.532.997	-341.246.130			-9.869.779.127	4.182.420.846	1.690.171.756
Equipos de Informática	2.868.516.723	468.090.534			3.336.607.257	-2.061.207.953	-88.931.928			-2.150.139.882	1.186.467.375	344.893.995
Totales al 31/03/2019	37.017.856.326	933.255.203	0	0	38.568.529.904	-21.754.075.515	-910.443.447	0	0	-22.664.518.962	15.904.010.942	
Totales al 31/03/2018	10.078.025.830	2.675.326.306	0	0	12.753.352.137	-5.026.462.367	-776.964.337	0	0	-5.803.426.704		6.949.925.433


Alberto C. Sallustro M.
SALLUSTRO & CIA
misión de servir


Octavio A. Sallustro C.
SALLUSTRO & CIA
misión de servir


SINDICO
SALLUSTRO & CIA S.A.


Lic. Viviana Zorrilla Coronel
CONTADORA
RUC 4.252.021-5
Sallustro y Cia. S.A.

BALANCE GENERAL
AL 31 DE MARZO DE 2019 y 2018
(Expresado en Guaraníes)

ACTIVOS INTANGIBLES

CUENTAS	VALORES DE ORIGEN					AMORTIZACIONES					Neto
	Al inicio	Altas y transf.	Bajas del	Revalúo	Al cierre	Acumuladas al	Altas	Bajas	Amortización	Acumuladas al	
	del periodo	del periodo	periodo	del periodo	del periodo	inicio del periodo	del periodo	del periodo	del periodo	cierre del periodo	
Gastos de Reorganización	59.944.983	0	0	0	59.944.983	-51.231.492	0	0	0	-51.231.492	8.713.491
Licencia de Software	3.156.556.267	17.834.269	0	0	3.174.390.536	-879.340.300	0	0	-159.368.657	-1.038.708.957	2.135.681.580
Licencia de Marcas	675.500.000	0	0	0	675.500.000	-575.750.000	0	0	-13.702.566	-589.452.566	86.047.434
Totales al 31/03/2019	3.892.001.250	17.834.269	0	0	3.909.835.519	-1.506.321.792	0	0	-173.071.222	-1.679.393.014	2.230.442.505
Totales al 31/03/2018	558.769.657	167.999.999	0	0	742.998.056	-232.724.384	0	0	0	-371.673.624	371.324.432


Alberto C. Sallustro M.
SALLUSTRO & CIA
misión de servir


Octavio A. Sallustro C.
SALLUSTRO & CIA
misión de servir


SINDICO
SALLUSTRO & CIA S.A.


Lic. Viviana Zorrilla Coronel
CONTADORA
RUC 4.252.021-5
Sallustro y Cia. S.A.


BALANCE GENERAL
AL 31 DE DICIEMBRE DE 2019 y 2018
(Expresado en Guaraníes)

INVERSIONES, ACCIONES, DEBENTURES Y OTROS TITULOS EMITIDOS EN SERIE
PARTICIPACION EN OTRAS SOCIEDADES

Denominac. y Carácter. de los Valores Emisor	Clase	Valor Nominal Unitario	Cantidad	Valor Nominal Total	Valor Patrimonial Total	Valor de Libros	Valor de Cotización	Información sobre el Emisor				
								% de Participación	Actividad Principal	Capital	Según Último Balance	
											Resultado	Patrimonio Neto
Inversiones Temporales							NO APLICABLE					
Totales Ejercicio Actual												
Totales Ejercicio Anterior												
Inversiones Permanentes								NO APLICABLE				
Totales Ejercicio Anterior												


Alberto C. Sallustro M.
 SALLUSTRO & CIA
misión de servir


Octavio A. Sallustro C.
 SALLUSTRO & CIA
misión de servir

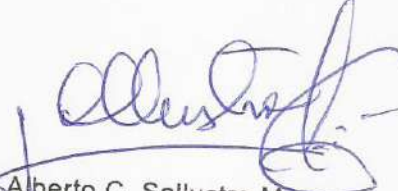

 SINDICO
 SALLUSTRO & CIA S.A.


Lic. Viviana Zorrilla Coronel
 CONTADORA
 RUC 4.252.021-5
 Sallustro y Cía. S.A.

BALANCE GENERAL
AL 31 DE MARZO DE 2019 Y 2018
 (Expresado en Guaraníes)

OTRAS INVERSIONES

Cuentas		Amortización	Valor de Cotización		Valor Registrado Año Anterior
Inversiones Corrientes					
Sub Total					
Inversiones No Corrientes			NO APLICABLE		
Sub Total					
Totales del Ejercicio					


 Alberto C. Sallustro M.
 SALLUSTRO & CIA
 misión de servir


 Octavio A. Sallustro C.
 SALLUSTRO & CIA
 misión de servir


 SINDICO
 SALLUSTRO & CIA S.A.


 Lic. Viviana Zorrilla Corone
 CONTADORA
 RUC 4.252.021-5
 Sallustro y Cía. S.A.

BALANCE GENERAL
AL 31 DE MARZO DE 2019 Y 2018
 (Expresado en Guaraníes)


PREVISIONES

Rubro		Constitución	Desafectación Aplicación	Saldo	Saldo al cierre Ejercicio Anterior
Deducidas del Activo	10.138.080	0	0	10.138.080	0
Total	10.138.080	0	0	10.138.080.-	0
Incluidas en el Pasivo					
Total					


Alberto C. Sallustro M.
 SALLUSTRO & CIA
misión de servir


Octavio A. Sallustro C.
 SALLUSTRO & CIA
misión de servir


 SIMCO
 SALLUSTRO & CIA S.A.


Lic. Viviana Zorrilla Coronel
 CONTADORA
 RUC 4.252.021-5
 Sallustro y Cía. S.A.

ANEXO F


BALANCE GENERAL
AL 31 DE MARZO DE 2019 Y 2018
(Expresado en Guaraníes)

COSTO DE MERCADERIAS O PRODUCTOS VENDIDOS
O SERVICIOS PRESTADOS

DETALLE	AL 31/03/2019	AL 31/03/2018
I. COSTO DE MERCADERIAS O PRODUCTOS VENDIDOS		
Existencia al comienzo del periodo de Mercaderías de Reventa	43.351.497.097	12.089.628.596
Compras del Periodo y/o Transferencias	20.472.583.736	19.039.636.939
Existencia al cierre del periodo de Mercaderías de Reventa	43.193.317.341	12.219.529.261
COSTOS DE MERCADERIAS O PRODUCTOS VENDIDOS	20.630.763.492	18.889.736.275


Alberto C. Sallustro M.
 SALLUSTRO & CIA
 misión de servir


Octavio A. Sallustro C.
 SALLUSTRO & CIA
 misión de servir


 SINDICO
 SALLUSTRO & CIA S.A.



Lic. Viviana Zorrilla Coronado
 CONTADORA
 RUC 4.252.021-5
 Sallustro y Cía. S.A.


BALANCE GENERAL
AL 31 DE MARZO DE 2019 Y 2018
(Expresado en Guaraníes)
ACTIVOS Y PASIVOS EN MONEDA EXTRANJERA

DETALLE	MONEDA EXTRANJERA		MONEDA LOCAL	
	Moneda Monto	Cambio	31/3/2019	al 31/03/2018
ACTIVO				
Activo Corriente				
Bancos	1.196.862,65 USD	6.175,18	7.390.842.274	1.587.029.728
Cuentas a Cobrar	2.398.888,42 USD	6.175,18	14.813.567.795	19.475.932.988
Anticipo a Proveedores	555.690,60 USD	6.175,18	3.431.489.479	11.198.779.346
Total Activo Corriente	4.151.441,67 USD		26.635.899.548	32.261.742.063
Activo no Corriente				
Cuentas a Cobrar	2.830.264,66 USD	6.175,18	17.477.393.732	148.803.899
Total Activo no Corriente	2.830.264,66 USD		17.477.393.732	148.803.899
Total	6.981.706,33 USD		43.113.293.279	32.410.545.961
PASIVO				
Pasivo Corriente				
Proveedores Locales	860.714,85 USD	6.187,55	5.325.716.170	5.580.651.688
Proveedores del Exterior	3.449.210,26 USD	6.187,55	21.342.160.944	17.014.069.290
Nota de Crédito Emitida	0,00 USD	6.187,55	0	0
Préstamo Financiero/Sobregiros en USD	0,00 USD	6.187,55	0	0
Total Pasivo Corriente	4.309.925,11 USD		26.667.877.114	22.594.720.978
Pasivo No Corriente				
Proveedores Locales			0	0
Otros Pasivos	130.000,00 USD	6.187,55	804.381.500	277.697.500
Total Pasivo No Corriente	130.000,00 USD		804.381.500	277.697.500
Total	4.439.925,11 USD		27.472.258.614	22.594.720.978


Alberto C. Sallustro M.
 SALLUSTRO & CIA
 misión de servir


Octavio A. Sallustro C.
 SALLUSTRO & CIA
 misión de servir


SINDICO
 SALLUSTRO & CIA S.A.


Lic. Viviana Zorrilla Coronel
 CONTADORA
 RUC 4.252.021-5
 Sallustro y Cía. S.A.

BALANCE GENERAL AL 31 DE MARZO DE 2019 y 2018 (Expresado en Guaraníes)

INFORMACIÓN REQUERIDA SOBRE COSTOS Y GASTOS

RUBRO	Costo de Bienes de Cambio	Costo de Bienes de Uso	Costo Otros Activos	Gastos de Administración	Gastos de Ventas	Gastos Financieros	Total Ejercicio Actual	Total Ejercicio Anterior
Descuentos S/Ventas					338.648.833		338.648.833	1.013.926.398
Sueldos y Jornales Ventas					2.633.478.007		2.633.478.007	1.182.213.847
Publicidad Medios					680.917.295		680.917.295	453.115.467
Fletes Pagados Ventas					2.895.000		2.895.000	32.055.066
Gastos de Almacenamiento y Distrib.					693.869.287		693.869.287	0
Honorarios Profesionales Ventas					27.085.364		27.085.364	294.219.301
Remuneración de Directorio Comercial					218.662.983		218.662.983	156.403.161
Remuneración Gerencia Comercial					138.236.364		138.236.364	0
Agua, Luz y Teléfono Comercial					326.757.398		326.757.398	81.324.561
Movilidad Comercial					2.363.636		2.363.636	2.004.545
Combustibles y Lubricantes Comercial					48.161.726		48.161.726	40.052.981
Mantenimiento y Rep. Comercial					44.853.297		44.853.297	1.487.922
Seguros Pagados Comercial					24.144.713		24.144.713	18.434.873
Utiles de Oficina Comercial					18.753.098		18.753.098	4.931.578
Gastos Viajes al Exterior					98.543.400		98.543.400	22.143.333
Donaciones y Contribuciones Comercial					19.087.126		19.087.126	14.309.411
Comisiones Tarjetas de Créditos					638.670.977		638.670.977	173.156.397
Gastos de Seguridad Comercial					111.130.808		111.130.808	6.071.689
Gastos de Inventario					83.157.979		83.157.979	54.653.648
Gastos Generales Ventas					502.376.993		502.376.993	273.765.999
Alquileres Comercial					2.517.294.308		2.517.294.308	533.143.695
Bolsas					216.690.736		216.690.736	53.470.000
Otros Gastos Ventas					339.323.095		339.323.095	213.263.280
Sueldos y Jornales Administrativos				703.771.602			703.771.602	311.718.370
Remuneración Personal Superior				502.491.785			502.491.785	419.375.845
Honorarios Profesionales Administ.				409.328.930			409.328.930	353.761.929
Alquileres y Almacenamiento y Distrib.				188.376.000			188.376.000	87.378.800
Agua, Luz y Teléfono				53.430.923			53.430.923	68.217.960
Movilidad				54.545			54.545	210.909
Combustibles y Lubricantes				4.130.000			4.130.000	3.717.211
Mantenimiento y Reparación				47.955.790			47.955.790	50.187.997
Seguros Pagados				9.157.269			9.157.269	2.241.595
Utiles de Oficina				3.818.792			3.818.792	3.229.041
Donaciones y Contribuciones				41.344.026			41.344.026	7.054.545
Impuestos, Patentes y Tasas				34.113.274			34.113.274	12.437.650
Multas y Recargos Fiscales				351.396			351.396	306.155
Gastos Generales Administración				623.702.996			623.702.996	106.891.499
Examen de Admisión IPS				0			0	2.800.000
Depreciación y Amortización				910.443.447			910.443.447	320.877.153
Amort. Gtos. De Reorganización				173.071.222			173.071.222	34.737.312
Intereses Bancarios y Cartas de Credito						948.962.791	948.962.791	614.451.067
Intereses Bonos Bursátiles						657.458.308	657.458.308	0
Intereses a Inversores						71.932.429	71.932.429	48.195.810
Comisiones y gastos Bancarios						109.160.053	109.160.053	73.814.177
Diferencia de Cambio						1.233.534.970	1.233.534.970	133.917.479
Costos de Ventas	20.630.763.492						20.630.763.492	18.889.736.275
Totales al 31/03/2019	20.630.763.492	0	0	3.705.542.019	9.725.102.421	3.021.048.551	37.082.456.483	
Totales al 31/03/2018	18.889.736.275	0	0	1.785.113.972	4.624.147.151	870.378.533		26.709.375.930

Alberto C. Sallustro M.
SALLUSTRO & CIA
misión de servir

Octavio A. Sallustro C.
SALLUSTRO & CIA
misión de servir

SINICO
SALLUSTRO & CIA S.A.

Lic. Viviana Zorrilla Coronel
CONTADORA
RUC 4.252.021-5
Sallustro y Cía. S.A.


BALANCE GENERAL
AL 31 DE MARZO DE 2019 Y 2018
(Expresado en Guaraníes)


DATOS ESTADISTICOS

INDICADORES OPERATIVOS	ACUMULADO AL FIN DEL PERIODO	
	AL 31/03/2019	AL 31/03/2018
Volumen de Ventas Totales	33.167.498.654	26.495.275.434
Cantidad de Empleados y Obreros	273	109
Consumo de Energía (en guaraníes)	202.189.059	38.147.995
Cantidad de Sucursales	28	4


Alberto C. Sallustro M.
SALLUSTRO & CIA
misión de servir


Octavio A. Sallustro C.
SALLUSTRO & CIA
misión de servir


SINDICO
SALLUSTRO & CIA S.A.


Lic. Viviana Zorrilla Coronel
CONTADORA
RUC 4.252.021-5
Sallustro y Cía. S.A.

BALANCE GENERAL
AL 31 DE MARZO DE 2019 Y 2018
(Expresado en Guaraníes)


INDICES ECONOMICO - FINANCIEROS

INDICES	ACUMULADO AL FIN DEL PERIODO	
	AL 31/03/2019	AL 31/03/2018
Liquidez (1)	1,54	1,45
Endeudamiento (2)	1,66	1,91
Rentabilidad (3)	-2,61%	3,91%

	<u>AL 31/03/2019</u>		<u>AL 31/03/2018</u>	
(1) <u>Activo Corriente</u>	96.055.613.247	1,54	71.292.857.311	1,45
Pasivo Corriente	62.211.859.573		49.201.458.369	
(2) <u>Total de Pasivo</u>	84.575.839.000	1,66	54.083.075.314	1,91
Patrimonio Neto	50.921.996.052		28.263.920.514	
Resultado antes del				
(3) <u>Impuesto a la Renta</u>	-1.365.530.633	-2,61%	1.064.372.726	3,91%
Patrimonio Neto excluido el Resultado del Periodo	52.287.526.685		27.199.547.788	


Alberto C. Sallustro M.
 SALLUSTRO & CIA
 misión de servir


Octavio A. Sallustro C.
 SALLUSTRO & CIA
 misión de servir


SINDICO
 SALLUSTRO & CIA S.A.


Ltd. Viviana Zorrilla Coronel
 CONTADORA
 RUC 4.252.021-5
 Sallustro y Cía. S.A.

Asunción, 06 de mayo de 2019.

Señores

COMISION NACIONAL DE VALORES

Presente

Att.: **Sr. Joshua Abreu Boss**
Presidente

C.C.: **BOLSA DE VALORES Y PRODUCTOS DE ASUNCIÓN S.A.**
Lic. Rodrigo Callizo
Presidente


De nuestra mayor consideración:

Tenemos el agrado de dirigirnos a usted y por su digno intermedio a quien corresponda, con el objeto de adjuntar los siguientes documentos, correspondiente a la Empresa SALLUSTRO & CIA S.A.

- Acta de Directorio aprobación del Balance al 31 de Marzo de 2019, también en formato pdf con firma digital.
- Estados Contables al 31 de Marzo de 2019, también en formato pdf y de planilla Excel con firma digital.
- Informe del Síndico al 31 de Marzo de 2019, también en formato pdf con firma digital.
- Anexo I – Informe sobre Personas Vinculadas o Relacionadas
- Composición Accionaria al 31 de Marzo de 2019.

Nos encontramos a su disposición para lo que hubiere lugar.

Atentamente,


Alberto Sallustro Marin
FIRMA
SALLUSTRO & CIA S.A.


Octavio Alberto Sallustro
FIRMA
SALLUSTRO & CIA S.A.

Asunción, 22 de abril de 2019.

**SEÑORES
ACCIONISTAS**

En cumplimiento de las normas legales vigentes, cumplo en informar a los Señores Accionistas de la empresa Sallustro & Cía. S.A., que he procedido a la revisión del Estado de las Deudas vigentes de Pago al 31 de marzo de 2019, constatando que la empresa no posee deudas preferentes o privilegiadas.

También he procedido a la revisión del Estado de Situación Patrimonial, Estado de Resultados y las Notas a los Estados Contables que les son relativos, correspondiente al periodo 1º de enero de 2.019 al 31 de marzo de 2019.

En mi opinión los documentos reflejan adecuadamente la situación Patrimonial, Financiera y Económica conforme a los libros y registros que se han llevado de acuerdo con las prescripciones legales vigentes.

En consecuencia, me permito aconsejar la aprobación de los referidos documentos.

Atentamente.

GUILLERMO LEOZ PANE
Firmado digitalmente por
GUILLERMO LEOZ PANE
Fecha: 2019.05.09
15:21:23 -04'00'

Ing Guillermo Leoz Pane
SINDICO

**SINDICO
SALLUSTRO & CIA S.A.**

LIBRO DE DIRECTORIO

REUNIÓN DEL DIRECTORIO DE SALLUSTRO Y CIA. S.A.

26 de abril 2019

ACTA No. 257/2019



En la ciudad de Asunción, a los veintiséis días del mes de abril de 2019, siendo las 10:30 hs. se reúne el Directorio de SALLUSTRO Y COMPAÑÍA S.A. en su local social sito en la Avda. Madame Lynch Nº 902 casi Avda. Aviadores del Chaco, con la presencia del Señor Alberto Sallustro Marín, el Sr. Octavio Sallustro Callizo, el Sr. Alejandro Sallustro Callizo y Sr. Guillermo Leoz Pane como síndico titular.-

ORDEN DEL DIA

1. Lectura y consideración del acta de la sesión anterior.
2. Aprobación de los Estados Contables al 31 de Marzo de 2019

DESARROLLO

1. Lectura y consideración del acta de la sesión anterior.

Se da por iniciada esta reunión de Accionistas y se dispone sea tratado el primer punto, dándose lectura al acta de la sesión anterior, la cual es aprobada por unanimidad.

2. Aprobación de los Estados Contables al 31 de Marzo 2019.

Luego de estudiar detenidamente los Estados Contables del Primer Trimestre del año 2019 y a la vista del Informe del Síndico, se aprueba por unanimidad.

Habiéndose considerados todos los puntos contenidos en el Orden del día y sin más temas que tratar, se levanta la Sesión siendo las 10:30 horas, firmando el Acta las personas mencionadas en prueba de conformidad:

FIRMAS DE ASISTENTES

Alberto Cayetano Sallustro Marín	
Octavio Alberto Sallustro Callizo	
Alejandro Sallustro Callizo	
Guillermo Leoz Pane	