

Sallustro


& CIA S.A.

Por el ejercicio anual N° 42 iniciado el 1° de enero hasta el 30 de Setiembre de 2019.

Denominación:	SALLUSTRO Y CIA S.A	
Domicilio Legal:	Avda. Madame Lynch 902 C/ Aviadores del Chaco Asunción – Paraguay	
Sucursales:	1	CONVERSE SHOPPING DEL SOL AVIADORES DEL CHACO ESQ. PROF. DELIA DE GONZALEZ LOCAL 104 Telef: 613 583 – Asuncion
	2	CONVERSE PINEDO AVDA. MCAL. LOPEZ (SHOPPING PINEDO) LOCAL 53 Telef: 324 9011 – San Lorenzo
	3	CONVERSE PASEO GALERIA AVDA. SANTA TERESA e/ AVDA AVIADORES DEL CHACO Y HERMINIO MALDONA – ASUNCION
	4	HUSH PUPPIES MCAL. LOPEZ CHARLES DE GOULLE C/QUESADA (MCAL. LOPEZ SHOPPING) LOCAL 210 Telef: 622 345 – Asuncion
	5	HUSH PUPPIES PINEDO AVDA. MCAL. LOPEZ (SHOPPING PINEDO) LOCAL 52 Telef: 324 9011 – San Lorenzo
	6	HUSH PUPPIES SOL AVDA.PROF DELIA FRUTOS C/ AVDA AVIADORES DEL CHACO – ASUNCION
	7	HUSH PUPPIES PASEO GALERIA AVDA. SANTA TERESA e/ AVDA AVIADORES DEL CHACO Y HERMINIO MALDONA – ASUNCION
	8	BOTTERO PINEDO AVDA. MCAL. LOPEZ (SHOPPING PINEDO) LOCAL 37 Telef: 324 9012 – San Lorenzo
	9	ALDO PINEDO AVDA. MCAL. LOPEZ (SHOPPING PINEDO) LOCAL 37 Telef: 324 9012 – San Lorenzo
	10	ALDO MCAL CHARLES DE GOULLE C/QUESADA (MCAL. LOPEZ SHOPPING) Telef: 622 345 – Asuncion


Alberto C. Sallustro M.
 SALLUSTRO & CIA
 misión de servir


Octavio A. Sallustro C.
 SALLUSTRO & CIA
 misión de servir



 SINDICO
 SALLUSTRO & CIA S.A.



Lic. Viviana Zorrilla Coronel
 CONTADORA
 RUC 4.252.021-5
 Sallustro y Cía. S.A.

- 11 ALDO SHOPPING DEL SOL
AVIADORES DEL CHACO ESQ. PROF. DELIA DE GONZALEZ
Telef: 613 583 - Asuncion
- 12 ALDO PASEO GALERIA
AVDA. SANTA TERESA e/ AVDA AVIADORES DEL CHACO Y HERMINIO MALDONA - ASUNCION
- 13 CALL IT SPRING PASEO GALERIA
AVDA. SANTA TERESA e/ AVDA AVIADORES DEL CHACO Y HERMINIO MALDONA - ASUNCION
- 14 TIENDA SALLUSTRO SANTA TERESA
AVDA. SANTA TERESA Y MADAME LYNCH Telef: 671410 - Asuncion
- 15 TIENDA SALLUSTRO MULTITIENDA MULTIPLAZA
AVDA. EUSEBIO AYALA KM 5 (SHOPPING MULTIPLAZA) Telef: 524 578 / 521 028 - Asuncion
- 16 TIENDA SALLUSTRO MARIANO
RUTA TRANSCHACO E/MANUEL IRALA FERNANDEZ LOCAL 28 Y 29 - Mariano Roque Alonso
- 17 TIENDA SALLUSTRO LAMBARE
AVDA CACIQUE LAMBARÉ E/ MARIA AUXILIADORA - LAMBARÉ
- 18 TIENDA SALLUSTRO LUISITO MARIANO
RUTA TRANSCHACO E/ AUGUSTO ROA BASTOS Telef: 760748
- 19 TIENDA SALLUSTRO LUISITO F. BOGADO
Avda Felix Bogado c/ Campo Via Telef: 303467
- 20 TIENDA SALLUSTRO LUISITO LUQUE
AVDA CORRALES C/ ROJAS SILVA Telef: 634586
- 21 TIENDA OUTLET SALLUSTRO
AVDA CORRALES C/ ROJAS SILVA Telef: 634586
- 22 TIENDA OUTLET SALLUSTRO ABASTO
Ruta No. 3, Gral. Elizardo Aquino, Km 22
- 23 TIENDAS UNDER ARMOUR DEL SOL
AVIADORES DEL CHACO ESQ. PROF. DELIA DE GONZALEZ - Asuncion
- 24 TIENDAS UNDER ARMOUR PASEO LA GALERIA
AVDA. SANTA TERESA e/ AVDA AVIADORES DEL CHACO Y HERMINIO MALDONA - ASUNCION
- 25 TIENDAS UNDER ARMOUR MCAL. LOPEZ SHOPPING
CHARLES DE GOULLE C/QUESADA (MCAL. LOPEZ SHOPPING) ASUNCION
- 25 TIENDA SALLUSTRO 1811
Avda Mcal Estigarribia casi Tte Etienne
- 26 TIENDA SALLUSTRO PARQUE 14 Y MEDIO
RUTA N° 2 MCAL JOSE ELIX ESTIGARRIBIA KM 14,5 - SAN LORENZO


Alberto C. Sallustro M.
SALLUSTRO & CIA
misión de servir

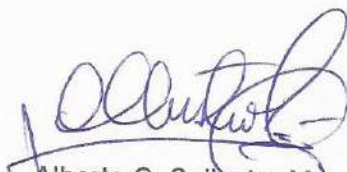

Octavio Sallustro C.
SALLUSTRO & CIA
misión de servir


SINDICO
SALLUSTRO & CIA S.A.


Lic. Viviana Zorrilla Coronel
CONTADORA
RUC 4.252.021-5
Sallustro y Cia. S.A.

Sallustro & CIA. S.A.

Actividad Principal:	Comercio al por mayor y menor de prendas de vestir, calzados y accesorios.
Inscripcion en el Registro Público de Comercio:	<p>DEL ESTATUTO SOCIAL: ANOTADO BAJO EL N° 1603, FOLIO 9630 Y SIGUIENTES EN FECHA 21 DE DICIEMBRE DE 2012.-</p> <p>DE LAS MODIFICACIONES: 1) ANOTADO BAJO EL N° 63, FOLIO 431 Y SGTES. EN FECHA 11 DE NOVIEMBRE DE 2016;</p> <p>2) ANOTADO BAJO EL N° 59, FOLIO 745 Y SGTES. EN FECHA 26 DE MARZO DE 2009; 3) ANOTADO BAJO EL N° 126, FOLIO 806 Y SIGUIENTE EN FECHA 09 DE FEBRERO 2007; 4) ANOTADO BAJO EN N° 285, FOLIO 2716 Y SIGUIENTE, EL 19 DE MARZO DE 1995; 5) ANOTADO BAJO EL N° 1307, FOLIO 67 Y SGTES DEL 13 DE DICIEMBRE DE 1985; 6) ANOTADO BAJO EL NO. 193, FOLIO 14 Y SGTES, DEL 16 DE MARZO DE 1977.</p> <p>POR ESCRITURA PUBLICA N° 32 DE FECHA 16/05/2018, SE FORMALIZO LA FUSION DE LAS FIRMAS "INNOVARE" S.A.E.C.A. y "SALLUSTRO Y CIA" S.A., POR ABSORCIÓN; POR LO QUE LA FIRMA "SALLUSTRO Y CIA" S.A., ABSORVIÓ A LA FIRMA "INNOVARE" S.A.E.C.A., LA ESCRITURA SE HALLA INSCRIPTA EN LA DIRECCION GENERAL DE LOS REGISTROS PUBLICOS SECCION PERSONAS JURIDICAS Y ASOCIACIONES BAJO EL N° 2 Y AL FOLIO 12 Y SGTES. Y EN LA SECCION COMERCIO, MATRICULA COMERCIAL N° 8048, SERIE "COMERCIAL", BAJO EL N° 02, FOLIO 10-21, AMBAS INSCRIPCIONES EN FECHA 19/10/2.018.- A LA RELACIONADA ESCRITURA ACOMPAÑÓ UNA COMPLEMENTARIA, QUE LLEVA N° 60 DE FECHA 23/08/2018.</p>
Fecha de vencimiento del Estatuto o Contrato Social:	El plazo de duración de la Sociedad fue establecida en Noventa y Nueve (99) años contados a partir del día de su primera inscripción en la Dirección de Registros Públicos


Alberto C. Sallustro M.
 SALLUSTRO & CIA
 misión de servir


Octavio Sallustro C.
 SALLUSTRO & CIA
 misión de servir


 SINDICO
 SALLUSTRO & CIA S.A.


Lic. Viviana Zorrilla Coronel
 CONTADORA
 RUC 4.252.021-5
 Sallustro y Cía. S.A.

NOTAS A LOS ESTADOS CONTABLES AL 30 DE SETIEMBRE DE 2018

(Comparativa con el Ejercicio 2018)

NOTA 1 - EL ENTE

SALLUSTRO Y CIA. S.R.L. fue constituida por escritura pública No. 34 de fecha 07 de marzo de 1977, protocolizada por el Escribano Ángel Albrech Azarini, inscrita en el Registro Público de Comercio con el No. 193, folio 14 y siguientes del libro seccional respectivo, el 16 marzo de 1977. Posteriormente sus estatutos sociales, fueron modificados sucesivamente, como consta en la Escritura pública No 60, de fecha 13 de diciembre de 1.985, protocolizada por la Escribana Rosa María Beatriz Ruiz de Prieto. Luego modificada por Escritura No. 49 fecha 26 de abril de 1.995, pasada ante Escribano Publico Arsenio Ocampos, inscrita en el Registro Público de Comercio, Con el No. 286, folio 2716 y sgtes, Luego Modificada por Escritura 103 del 16 de Noviembre de De 2006 ante Escribano Publico Arsenio Ocampos, inscrita en el Registro Público de Comercio, Con el No. 126, folio 806 y sgtes, Luego Modificada el 23 de Marzo de 2009, ante Escribana Ana María Mendoza de Acha, inscrita en el el Registro Público de Comercio con el No. 59, folio 745 y sgtes, de fecha 26 de Marzo de 2009 y transformada en SALLUSTRO Y CIA S.A., modificada totalmente por Escritura N° 31 del 11 de diciembre de 2012, ante la escribana Ana María Mendoza de Acha, inscrita en el Registro Público de Comercio con el N° 1603, folio 9630 y sgtes. De fecha 21 de diciembre de 2012.

El plazo de duración de la Sociedad fue establecida en Noventa y Nueve (99) años y tiene por objeto la importación, exportación, representación de productos elaborados semi-elaborados Frutos del país y/o extranjero, materias primas, bienes en general, muebles e inmuebles Asimismo, la sociedad podrá recibir mandatos, representaciones, comisiones y consignaciones, comercializar y distribuir todo tipo de bienes, frutos o mercaderías, prestar todo tipo de servicios dedicarse a la instalación y explotación de industrias, a construcciones en general, administración de negocios y empresas, desarrollo de nuevos productos, marketing, relaciones públicas y publicidad, selección y entrenamiento de personal, servicios de correspondencias, suministro de informaciones económicas, realización de estudios o análisis económicos y financieros, estudio De mercado y factibilidad. Podrá también dedicarse a cualquier otro género de actividad mercantil Admitida por ley.

El 09 de Noviembre de 2016 tuvo lugar un aumento de capital, quedando el Capital Social autorizado, fijado en la suma de Veintitres mil millones de guaraníes (Gs. 23.000.000.000), dividido en doscientas mil (230.000), acciones de guaraníes cien mil (Gs. 100.000), quedando suscriptas e integradas en ciento noventa y dos mil setecientos cuarenta (192.740), acciones de guaraníes cien mil (Gs. 100.000), c/u.

Este aumento de Capital estuvo acompañado de la respectiva modificación de estatutos, en los artículos N° 5 y 26, modificada por Escritura N° 63 del 09 de noviembre del 2016, ante la escribana Ana María Mendoza de Acha, inscrita en el Registro Público de Comercio con el N° 1, folio 1-9 y sgtes. De fecha 06 de diciembre de 2016.


Por escritura pública N° 32 de fecha 16/05/2018, autorizada por la escribana Ana María Mendoza de Acha, Reg N° 321, se formalizo la Fusión de las Firmas "INNOVARE" S.A.E.C.A. y "SALLUSTRO Y CIA" S.A., por absorción, por lo que la firma "SALLUSTRO Y CIA" S.A., absorbió a "INNOVARE" S.A.E.C.A. El capital social de la Firma quedo fijado en 40.000.000.000 (Guaraníes cuarenta mil millones), la escritura se halla inscrita en los registros publicos de personas juridicas y asociaciones bajo el n° 2 y al folio 12 y stes, y en la seccion comercio, matricula commercial n°8048, serie "Comercial", bajo el n°02,folio 10-21, ambas inscripciones en fecha 18/10/2018. A la relacionada escritura acompaño una complementaria de n° 60 de fech 23/08/2018.

El funcionamiento y las operaciones de la Sociedad se rigen por sus Estatutos Sociales, El Código Civil, Civil, las Leyes 125/91, 2421/04, sus Decretos y Resoluciones reglamentarias y la Ley 1034 del Comerciante.

La Empresa fue Inscripta según Resolución N° 1.228/09 del 26 Octubre del 2009 en la Comisión Nacional de Valores.


Alberto C. Sallustro M.
SALLUSTRO & CIA
misión de servir


Octavio A. Sallustro C.
SALLUSTRO & CIA
misión de servir


SINDICO
SALLUSTRO & CIA S.A.


Lic. Viviana Zorrilla Coronel
CONTADORA
RUC 4.252.021-5
Sallustro y Cia. S.A.

NOTAS A LOS ESTADOS CONTABLES AL 30 DE SETIEMBRE DE 2019

(Comparativa con el Ejercicio 2018)

NOTA 2 - RESUMEN DE LAS PRINCIPALES POLITICAS CONTABLES

A continuación se resumen las políticas de contabilidad más significativas aplicadas por la Sociedad:

a) Ajustes por inflación de la moneda de cuenta.

Los Estados Contables se han preparado sobre la base de costos históricos (excepto por el Revalúo de los Activos Fijos) y no reconocen en forma integral los efectos de la inflación sobre la situación Patrimonial y Financiera de la Sociedad, en los resultados de las operaciones y en sus flujos de efectivo, en atención a que la corrección monetaria no constituye una práctica contable aceptada en el Paraguay.

b) Moneda Extranjera

Los Activos y Pasivos en moneda extranjera se calculan al tipo de cambio comprador y vendedor respectivamente vigentes a la fecha de cierre, de conformidad con los principios de contabilidad generalmente aceptados.

c) Bienes de Cambio-Inventarios

La incorporación de las mercaderías se registra por su precio de adquisición más todos los gastos necesarios para su puesta en condiciones de venta. El método de valuación de inventarios es el de costo promedio ponderado para todos los casos.


d) Propiedades, Planta y Equipos. Los bienes de uso están registrados de acuerdo a los siguientes criterios:

d.1, Los activos fijos con existencia al 01 de enero de cada año, son revaluados anualmente de acuerdo a lo establecido en el art 12 de la ley 125/91, mediante la aplicación de los coeficientes de actualización suministrados por el Ministerio de Hacienda, para el efecto. Las altas del ejercicio son revaluadas a partir del siguiente año de su incorporación al patrimonio.

d.2, Las depreciaciones son computadas a partir del año siguiente de la incorporación al activo de la sociedad, mediante cargos anuales a resultados o al costo del producto en aquellos afectados directamente a la producción sobre la base del sistema lineal, por los años estimados de vida útil.

e) Reconocimiento de Ingresos y Egresos

Los ingresos y egresos se reconocen sobre la base de lo devengado. Bajo tal base los efectos de las transacciones y otros eventos son reconocidos cuando ocurren y no cuando se pagan o cobran


Alberto C. Sallustro M.
SALLUSTRO & CIA
misión de servir


Octavio A. Sallustro C.
SALLUSTRO & CIA
misión de servir


SINDICO
SALLUSTRO & CIA S.A.


Lic. Viviana Zorrilla Coronel
CONTADORA
RUC 4.252.021-5
Sallustro y Cía. S.A.

BALANCE GENERAL AL 30 DE SETIEMBRE DE 2019 Y 30 DE SETIEMBRE DE 2018
(EXPRESADO EN GUARANIES)

ACTIVO	30/9/2019	30/9/2018	PASIVO	30/9/2019	30/9/2018
ACTIVO CORRIENTE			PASIVO CORRIENTE		
Disponibilidades NOTA 3	2.853.011.517	6.120.784.541	Cuentas a Pagar NOTA 8	43.020.333.965	28.576.921.518
Inversiones Temporarias	13.164.830.444	0	Préstamos Financieros NOTA 9	10.062.695.480	8.729.551.502
Créditos NOTA 4	28.548.971.428	48.579.543.780	Prestamos socios o accionistas Nota 11	150.000.000	150.000.000
Inventarios NOTA 5	59.134.207.110	18.542.627.347	Otros Prestamos a Pagar Nota 11	700.000.000	1.200.000.000
Anticipos Nota 6	10.698.994.485	8.543.728.172	Sobregiros Nota 9	3.395.687.004	171.325.067
Gasto pagado por Adelantado NOTA 6	3.498.037.437	448.306.628	Bonos Bursátiles CP NOTA 12	3.516.865.217	0
			Otras cuentas por pagar NOTA 10	314.407.141	255.277.714
			Provisiones NOTA 10	2.467.714.781	1.893.808.755
TOTAL ACTIVO CORRIENTE	117.698.052.422	83.725.272.119	TOTAL PASIVO CORRIENTE	63.627.703.588	40.976.884.555
			PASIVO NO CORRIENTE		
ACTIVO NO CORRIENTE					
Créditos NOTA 4	17.548.886.602	3.914.549.109	Préstamos Financieros NOTA 9	27.834.996.012	20.622.223.627
Inversiones a Largo Plazo	1.253.854		Prestamos socios, accionistas Nota 11	510.776.800	467.921.600
Bienes de Uso NOTA 7 - ANEXO A	16.859.689.693	6.884.101.727	Otros Prestamos a pagar NOTA 11	319.235.500	295.045.000
Activos Intangibles	2.001.394.377	373.903.839	Bonos Bursátiles LP NOTA 12	13.084.610.805	0
NOTA 7 - ANEXO B			TOTAL PASIVO NO CORRIENTE	41.749.619.117	21.385.190.227
TOTAL ACTIVO NO CORRIENTE	36.411.224.526	11.172.554.675	TOTAL PASIVO	105.377.322.705	62.362.074.782
			PATRIMONIO NETO		
TOTAL ACTIVO	154.109.276.949	94.897.826.794	Capital	40.000.000.000	19.274.000.000
			Reservas	11.287.526.685	7.925.547.788
			Resultados Acumulados	230.998.168	0
			Utilidad del Ejercicio	-2.786.570.610	5.336.204.224
			TOTAL PATRIMONIO NETO	48.731.954.243	32.535.752.011
			TOTAL PASIVO Y PATRIMONIO NETO	154.109.276.949	94.897.826.794


Alberto C. Sallustro M.
SALLUSTRO & CIA
misión de servir


Octavio A. Sallustro C.
SALLUSTRO & CIA
misión de servir


SINDICO
SALLUSTRO & CIA S.A.


Lic. Viviana Zorrilla Coronel
CONTADORA
RUC 4.252.021-5
Sallustro y Cia. S.A.

ESTADO DE RESULTADOS
POR LOS PERIODOS AL 30 DE SEPTIEMBRE DE 2019 Y 30 DE SEPTIEMBRE 2018
(EXPRESADO EN GUARANIES)

	Ejercicio Finalizado el	
	30/9/2019	30/9/2018
Ventas Netas	106.924.296.881	84.285.668.287
Otros ingresos operativos	7.745.920.164	3.834.840.650
Costo de Mercaderías Vendidas NOTA 15 - ANEXO F	-68.776.609.110	-60.098.838.863
Gastos Administrativos ANEXO H	-10.082.447.243	-5.519.818.916
Gastos Financieros ANEXO H	-10.102.689.912	-4.094.853.527
Gastos de Ventas ANEXO H	-28.495.041.390	-13.070.793.407
Resultado Antes de Gtos. No Operativos	-2.786.570.610	5.336.204.224
Perdida en Vta. de Bienes de Uso ANEXO H	0	0
Resultado Operativo	-2.786.570.610	5.336.204.224
Reserva Legal	0	0
Resultado antes del Impuesto a la Renta	-2.786.570.610	5.336.204.224
Impuesto a la Renta	0	0
Resultado del Ejercicio	-2.786.570.610	5.336.204.224


Alberto C. Sallustro M.
 SALLUSTRO & CIA
misión de servir


Octavio Sallustro C.
 SALLUSTRO & CIA
misión de servir


SINDICO
 SALLUSTRO & CIA S.A.


Lic. Viviana Zorrilla Coronado
 CONTADORA
 RUC 4.252.021-5
 Sallustro y Cía. S.A.

ESTADO DE FLUJOS DE EFECTIVO
 POR LOS EJERCICIOS CERRADOS AL 30 DE SETIEMBRE DE 2019 Y 2018
 (Expresado en Guaranies)

	30/09/19	30/09/18
Flujo de efectivo por las actividades operativas		
(+) Ventas Netas (cobro neto)	114.161.857.913	55.697.824.318
(-) Costo de ventas (pago neto)	-68.776.609.110	-34.454.111.990
(-) Pago a Proveedores	-1.263.884.718	2.011.222.715
(-) Efectivo pagado a empleados	-6.290.686.025	-3.036.187.541
(-) Efectivo generado (usado) por otras actividades	-35.850.334.812	-15.044.196.743
Total de efectivo de las actividades operativas antes de cambios en los activos de operaciones	1.980.343.248	5.174.550.760
Anticipos Impuesto a la Renta	-954.408.820	
Efectivo Neto de actividades de operación antes de impuestos	1.025.934.428	5.174.550.760
Impuesto a la Renta	0	0
Efectivo Neto de actividades de operación	1.025.934.428	5.174.550.760
Flujo de efectivo por actividades de inversión		
Inversiones en otras Empresas	6.970.366.784	-362.515.758
Compra de propiedad, planta y equipo	-4.229.034.516	-411.391.089
Efectivo Neto por (o usado) en actividades de inversión	-10.423.498.176	-773.906.847
Flujo de efectivo por actividades de financiamiento		
Préstamos a largo plazo	4.302.906.550	-4.325.231.968
Bonos Bursátiles	0	0
Intereses pagados	-5.351.584.728	-2.889.300.502
Efectivo neto en actividades financieras	6.953.121.822	-7.214.532.470
Efectos de las ganancias o pérdidas en el tipo de cambio	-4.751.105.184	-1.423.971.647
Aumento neto de efectivos y sus equivalentes	-7.195.547.110	-4.237.860.205
Efectivo y su equivalente al comienzo del ejercicio	9.848.558.628	5.674.925.545
Efectivo y su equivalente al final del ejercicio	2.653.011.518	1.437.065.341


 Alberto C. Sallustro M.
 SALLUSTRO & CIA
 misión de servir


 Octavio A. Sallustro C.
 SALLUSTRO & CIA
 misión de servir


 SINDICO
 SALLUSTRO & CIA S.A.


 Lic. Viviana Zorrilla Coronel
 CONTADORA
 RUC 4.252.021-5
 Sallustro y Cía. S.A.

ESTADO DE VARIACION DEL PATRIMONIO NETO
 POR LOS PERIODOS AL 30 DE SEPTIEMBRE DE 2019 Y 30 DE SEPTIEMBRE 2018
 (Expresado en Guaraníes)

Cuentas	RESERVAS					RESULTADOS		PATRIMONIO NETO	
	Capital Integrado	Legal	Revalúo	Facultativa	Otras Reservas	Acumulados	Del Ejercicio	30/9/2019	30/9/2018
Saldo al inicio del Periodo	31.998.200.000	1.387.233.013	3.199.045.481	1.496.012	9.459.681.356	0	6.261.870.822	52.287.526.684	25.731.831.573
Movimientos Subsecuentes									
Transf. a Resultados Acumulados						1.000.000.000	-1.000.000.000	0	977.600.960
Reserva de Revalúo						-769.001.832	0	0	236.601.357
Distribución de Utilidades								-769.001.832	0
Reserva Legal								0	253.513.898
Reservas Facultativas								0	0
Otras Reservas					5.261.870.823		-5.261.870.823	0	0
Capitalización de Resultados					-9.001.800.000			0	0
Resultado del Ejercicio							-2.786.570.610	-2.786.570.610	5.336.204.224
SALDO AL 30/09/2019	40.000.000.000	1.367.233.013	3.199.045.481	1.496.012	6.719.752.179	230.998.168	-2.786.570.610	48.731.954.243	
SALDO AL 30/09/2018	19.274.000.000	594.113.389	525.704.321	1.471.690	6.804.258.388	0	5.336.204.224		32.535.752.011


Alberto C. Sallustro M.
 SALLUSTRO & CIA
misión de servir


Crisavio A. Sallustro C.
 SALLUSTRO & CIA
misión de servir


SINDICIO
 SALLUSTRO & CIA S.A.



Lic. Viviana Zárrilla Coronel
 CONTADORA
 RUC 4.252.021-5
 Sallustro y Cia. S.A.

NOTA 3 – DISPONIBILIDADES

Los saldos al 30 de septiembre de 2019 y 2018, están compuestos por fondos disponibles en poder de la sociedad, como en Bancos de Plaza, en cuentas corrientes y cajas de ahorros, en guaraníes y dólares estadounidenses. Su composición se detalla en el siguiente cuadro:

	(Expresado en USD)	(Expresado en guaraníes)	
		30/9/2019	30/9/2018
Fondo Fijo		251.907.217	25.676.828
Efectivo Gs.		67.328.318	40.435.400
Bancos – Moneda Local			
ITAU S.A. Cta. 30000687/6		147.504.012	483.987.523
Banco Regional Cta. 16107000905		445.225.017	587.408.622
Banco Continental S.A. Cta. 01-00457883		11.199.339	13.339.285
Banco Visión S.A. Cta. 900017367		259.427.314	71.266.537
Banco Familiar Cta. Cte. 22-901969			18.246.850
Banco Atlas S.A. 000313005600		59.300.606	43.322.784
Sudameris Bank S.A. Cta. 30195		12.576.658	31.327.651
Banco de la Nacion Argentina Cta.Cte. 571550		5.426.111	5.481.111
Banco Amambay S.A. Cta. 1-1300538/9		25.481.783	3.453.408
Banco Nacional de Fomento Cta. 819786/8		57.369.771	33.457.646
BANCOOP S.A. 0410021458		16.711.137	8.478.622
Banco Interfisa S.A.E.C.A.		26.742.851	1.638.525
Banco Itapua S.A.E.C.A		34.762.642	2.506.392
Fic S.A.de Finanzas GS		5.388.620	0
Tu Financiera S.A.GS.			0
Banco Do Brasil		2.452.360	2.002.963.409
Bancos – Moneda Extranjera			
ITAU S.A. Cta. 35000032/5	43.976,68	280.375.082	292.932.678
Banco Regional Cta. 1611117030	28.098,93	179.145.821	1.214.901.897
Banco Continental Cta. USD	6.294,13	40.128.478	104.410.610
Banco Visión S.A. Cta. USD	6.985,02	44.533.274	76.089.427
Banco Familiar Cta. Cte. U\$ 22-1684423	17.977,74	114.617.800	807.523.061
Banco ATLAS U\$	11.951,40	76.196.629	
B.B.V.A. Cta. U\$ 21-215500-01131	6.550,02	41.759.915	13.888.361
GNB U\$	15.781,24	100.613.928	38.226.917
Sudameris Bank S.A. Cta. 30195	6.472,93	41.268.424	126.605.070
Banco de la Nacion Argentina Cta.Cte. 517542	11.906,22	75.908.582	70.126.326
BANCO AMAMBAY U\$	11.410,26	72.746.569	
Banco Do Brasil	24.611,76	156.913.260	3.089.601
Total	192.016,33	2.653.011.517	6.120.784.541

(*) Saldos en dólares actualizados al TC 6375,54


Alberto C. Sallustro M.
SALLUSTRO & CIA
misión de servir


Octavio A. Sallustro C.
SALLUSTRO & CIA
misión de servir


SINDICO
SALLUSTRO & CIA S.A.


Lic. Viviana Zorrilla Coronel
CONTADORA
RUC 4.252.021-5
Sallustro y Cia. S.A.

NOTAS A LOS ESTADOS CONTABLES AL 30 DE SEPTIEMBRE DE 2019
(Comparativa con el Ejercicio 2018)

NOTA 4 – CREDITOS


	(Expresado en guaraníes)	
	30/9/2019	30/9/2018
CREDITOS CORRIENTES	28.548.971.428	48.579.543.780
CREDITOS NO CORRIENTES	17.548.886.602	3.914.549.109
TOTAL CREDITOS	46.097.858.030	52.494.092.889


Al 30 de Septiembre de 2019 el total de Créditos, observa una disminución del 12 %.-

CREDITOS	(Expresado en USD)	(Expresado en guaraníes)	
	30/9/2019	30/9/2019	30/9/2018
CIENTES			
Ciudadanos			
Factura Corriente ML		4.049.671.764	19.948.674.299
Factura Corriente ME	2.086.957,93	13.305.483.778	22.493.911.862
Cheque Corriente a Depos. ML		2.829.827.101	1.961.000.855
Cheque Corriente a Depos. ME	103.387,53	659.151.334	751.489.004
Cheque Vale		144.483.698	87.794.175
Menos: Previsión p/Incobrables		-10.138.080	-10.138.080
Documentos a cobrar		2.478.058	0
Tarjetas de Crédito		3.163.710.403	961.344.282
Cuentas a Cobrar a Socios o Entid. Viculadas C.P.		2.025.323.846	1.609.312.580
Intereses a Cobrar a Socios Y Accionistas		106.876.000	38.898.276
Intereses a Vencer a Socios Y Accionistas		0	0
OTROS CREDITOS			
Anticipo Impuesto a la Renta		954.408.820	656.113.300
Retenciones Computables Imp. A la Renta		935.065.233	78.782.087
Retenciones Computables de IVA		204.996.087	
Impuesto al Valor Agregado		177.633.385	2.361.141
TOTAL CREDITOS CORRIENTES	2.190.345,46	28.548.971.428	48.579.543.780
CREDITOS NO CORRIENTES			
Ciudadanos ME LP	1.861.507,20	11.868.113.614	
Cheques Rechazados ML		197.522.200	195.484.850
Cheques Rechazados ME	7.425,00	47.338.385	0
Documentos a Cobrar en Gestion Judicial ML		80.601.701	80.601.701
Documentos a Cobrar en Gestion Judicial ME	6.528,85	41.624.945	38.454.208
Ciudadanos en Gestión Judicial ML		690.141.804	680.864.264
Ciudadanos en Gestión Judicial ME	19.624,08	125.114.108	119.669.784
Cheque Rechazado en Gestion Judicial ML		2.050.787.746	2.041.922.746
Cuentas a Cobrar a Socios o Entid. Viculadas L.P.		607.207.210	607.207.210
Intereses a Cobrar L.P.		103.225.226	103.225.226
Intereses a Vencer L.P.			0
DEUDORES VARIOS		1.532.657.693	
Credito por Garantia de Alquiler		204.551.971	47.119.120
TOTAL CREDITOS NO CORRIENTES	1.895.085,13	17.548.886.602	3.914.549.109
(*) Saldos en dólares actualizados al TC	6375,54		


Alberto C. Sallustro W.
SALLUSTRO & CIA
misión de servir


Octavio A. Sallustro C.
SALLUSTRO & CIA
misión de servir


SINDICO
SALLUSTRO & CIA S. A.


Lic. Viviana Zorrilla Corone
CONTADORA
RUC 4.252.021-5
Sallustro y Cia. S.A.

Anexo 1 Res. CG N° 23/17

Composición de la cartera de Créditos al 30/09/2019

Situación	Monto	
	(En Gs.)	(En Gs.)
	30/9/2019	30/9/2018
A. Cartera no Vencida	18.753.120.283	29.799.668.578
B. Cartera Vencida	Previsiones	
	(En Gs.)	(En %)
B. 1. Normal	13.734.434.011	13.780.578.065
B. 2. En gestión de Cobro	933.527.888	1.770.314.226
B. 3. En Gestión de Cobro Judicial	2.526.774.256	0,03% 2.961.512.703
TOTAL DE CARTERA VENCIDA	17.194.736.255	18.512.404.994
TOTAL DE CARTERA	35.947.856.538	48.312.073.572

Observaciones

Criterios de Clasificación utilizados

Normal	de 1 a 90 días de atraso
En Gestión de Cobro	de 91 a 120 días de atraso
En Gestión de Cobro Judicial	transcurridos los 121 días de atraso, se le deriva al cliente a Inforcom si dentro de los 30 días de ingresado a Inforcom el cliente no abona se deriva a judiciales siempre y cuando la deuda sea igual o superior a 5.000.000

NOTA 5 – INVENTARIOS

El saldo de mercaderías y materia prima al 30 de setiembre de 2019 y 2018 es la siguiente:

	(Expresado en guaraníes)	
	30/9/2019	30/9/2018
MERCADERIAS-PROD. TERMINADOS	50.346.727.394	16.728.202.893
PREVISION POR OBSOLESCENCIA	180.819.519	279.486.889
IMPORTACIONES EN CURSO	8.606.660.197	1.534.937.565
	59.134.207.110	18.542.627.347

Al 30 de Septiembre de 2019 se observa un aumento del 218% debido a la fusion con Innovare S.A.E.CA en el periodo 2018


Alberto C. Sallustro M.
SALLUSTRO & CIA
misión de servir


Octavio P. Sallustro C.
SALLUSTRO & CIA
misión de servir


SINDICO
SALLUSTRO & CIA S.A.


Lic. Viviana Zorrilla Coronel
CONTADORA
RUC 4.252.021-5
Sallustro y Cia. S.A.

NOTAS A LOS ESTADOS CONTABLES AL 30 DE SEPTIEMBRE DE 2019
(Comparativa con el Ejercicio 2018)

NOTA 6 – ANTICIPOS Y GTOS. PAGADOS POR ADELANTADO	(Expresado enUSD)	(Expresado en guaraníes)	
	30/9/2019	30/9/2019	30/9/2018
AGENCIA SALLUSTRO		2.857.641.319	1.364.194.696
ALPARGATAS CALZADOS DEL URUGUAY	79.757,57	508.497.578	235,60
ANTICIPO COMISIONES	0,00	1.194.946.439	0
ARENA COMERCIO DE ARTICOS ESPORTIVOS LTDA	64.836,00	413.364.511	0
ARTEFATOS DE COURO VIA PIAVE LTDA.	22.649,53	144.402.984	48.485.574
ASTON SHOES PVT. LTD.	0,00	0	59.275.912
ASTON SHOES PVT. LTD.	10.541,52	67.207.882	
BASANT OVERSEAS	0,00	0	30.568.529
CALZADOS TABITA LTDA	26.956,81	171.864.220	269.427.128
CALZADOS SHELTER INDUSTRIA E COMERCIAL LTDA.	0,00	0	171.236.772
CENTROCOURO COMERCIO E REPRESENTAÇÕES LTDA	4.650,12	29.647.026	79.127.138
CERES SPDRT INTERNATIONAL LIMITED	0,00	0	58,90
COMISION DALPONTE	0,00	0	210.599.163
COMISION EXTERIOR ALPARGATAS	0,00	0	1.163.384.488
CRAFTSMAN (PVT) LIMITED	61.546,59	392.392.746	360.687.204
DACAL INDUSTRIA E COMERCIO DE CALZADOS LTDA.	27.241,26	173.677.743	268.216.756
DIRECCION GENERAL DE RECAUDACIONES	0,00	600.000	600.000
GUPTA HC OVERSEAS (I) PVT LTD	16.084,08	102.544.695	
HEAVEN ASSES.EM EXO. E IMP LTDA.	101.699,36	648.388.338	215.402.289
ID ARGENTINA S.A.	382.764,51	2.440.330.444	808.331.743
INDUSTRIA DE CALZADOS WIRTH LTDA.	23.732,10	151.304.953	98.599.409
MANUFEX	0,00	0	10.866.847
OFFI INTERNATIONAL BUYERS CORP.	0,00	0	37.224.105
RADAMES ARTEFATOS DE COURO LTDA.	28.537,76	181.943.630	
REGGIANI S.P.A. ILLUMINAZIONE	4.771,20	30.418.976	
ROGER INDUSTRIES LTD.	3.253,80	20.744.732	61.571.732
TATA INTERNATIONAL LIMITED	0,00	0	50.479.420
TOMS Shoes, LLC	120.743,70	769.806.289	
TRIALAND S.A.	40.235,98	256.526.100	71.735.091
UNDER ARMOUR HQ	0,00	0	4.414.400.050
US CONTINENTAL MARKETING, INC	1.874,04	11.948.017	13.587.976
VLP COMERCIAL EXPORTADORA E IMPORTADORA LTDA.-ME	19.643,04	125.234.987	59
WOLVERINE WORLD WIDE, INC	872,22	5.560.873	109.707.447
GTOS. PAGADOS POR ADELANTADO	0,00	3.498.037.437	448.306.628
TOTALES	1.042.391,19	14.197.031.922	10.366.016.451

(*) Saldos en dólares actualizados al TC 6375,54
Al 30 de Septiembre de 2019 el total de este rubro, observa un aumento del 36,95 %

NOTA 7 – PROPIEDAD, PLANTA Y EQUIPO

	30/9/2019	30/9/2018
Bienes en operación	41.345.095.549	13.329.282.736
Depreciación Acumulada	-24.485.405.857	-6.445.181.010
TOTALES	16.859.689.693	6.884.101.727

Al 30 de Septiembre de 2019 el total de este rubro, observa un aumento del 144,9%, esto debido a la fusión de Innovare S.A.E.C..A con Sallustro S.A

NOTA 7 – ACTIVO INTANGIBLE


	30/9/2019	30/9/2018
Activo Intangible	3.966.984.854	796.225.008
Amortización Intangibles	-1.974.303.967	-439.166.448
Gastos de Reorganización	59.944.983	16.845.280
Amortizacion Gastos de Reorganizacion	-51.231.492	
TOTALES	2.001.394.377	373.903.839

Al 30 de Septiembre de 2019 el total de este rubro, observa un aumento del 435 %, debido a la Fusión de Innovare S.A.E.C.A con Sallustro S.A


Alberto C. Sallustro M.
SALLUSTRO & CIA
misión de servir


Octavio A. Sallustro C.
SALLUSTRO & CIA
misión de servir


SINDICO
SALLUSTRO & CIA S.A.


Lic. Viviana Zorrilla Coronel
CONTADORA
RUC 4.252.021-5
Sallustro y Cia. S.A.

Sallustro & CIA. S.A.

NOTAS A LOS ESTADOS CONTABLES AL 30 DE SEPTIEMBRE DE 2019

(Comparativa con el Ejercicio 2018)

NOTA 8 – CUENTAS A PAGAR

(Expresado en guaraníes)

	30/9/2019	30/9/2018
8.1 CORRIENTE		
Proveedores Locales	10.339.104.045	9.631.416.741
Proveedores del Exterior	32.681.229.920	18.945.504.776
Acreedores Varios	0	0
Sub Total-Corriente	43.020.333.965	28.576.921.518
8.2 NO CORRIENTE		
Proveedores Locales	0	0
Sub Total-No Corriente	0	0
Total Cuentas a Pagar	43.020.333.965	28.576.921.518


(*) Saldos en dólares actualizados al TC 6.384,71
Al 30 de Septiembre de 2019, se observa un aumento del 50,54 %.-


E DE CUENTAS A PAGAR AL 30 DE SETIEMBRE 2019 / 2018

PROVEEDOR	BIEN/SERVICIO	Saldo USD 30/9/2019	Saldo GS 30/9/2019	Saldo GS 30/9/2018
PROVEEDORES LOCALES				
3A REPRESENTACIONES	SERVICIO		37.626.525	0
AGENCIA BENKOVICS S.A.	SERVICIO		39.630.800	778.600
AGENCIA FERNANDO DOMINGUEZ	SERVICIO		0,00	0,00
AGENCIA PETIT S.R.L.	SERVICIO		6.050.000	0
AGENCIA SALLUSTRO	SERVICIO		2.382.523.730	979.429.956
ALAMO S.A.	SERVICIO		750.000	0
ALBA LUCIA RIQUELME VALENZUELA	SERVICIO		2.000.000	0
ALFA TRADING S.A.	FLETES		0	93.407.057
ALIANZA CONSULTORES	CONSULTORIA		0	5.841.891
AMBIENTAL S.A.	MERCADERIAS		11.067.039	0
ANA CLAUDIA ONETO MEZA	MERCADERIAS		252.700.998	0
ANDE	SERVICIO		7.729.000	0
ANNICK VAESKEN	SERVICIO		2.200.000	0
AO POTI S.A.	MERCADERIAS		39.584.730	0
AREA DEPORTIVA S.A.	SERVICIO		1.100.000	0,00
ARNALDO MARTÍN FLORENCIO LOCATTI	SERVICIO		5.466.000	3.584.000
ASEGURADORA DEL SUR S.A.	SEGUROS		117.783.375	50.004.833,33
ASEGURADORA DEL SUR S.A.	SEGUROS		0,00	2.950.450,00
ASOCIACION PRO DESARROLLO PARAGUAY	SERVICIO		2.534.000	0
AUGUSTO M. INSFRÁN IBARROLA	SERVICIO		0,00	11.745.000,00
AURORA E HIJOS S.R.L.	SERVICIO		0	1.058.400
AUTOMOTOR S.A.	SERVICIO		0	95.594.580
AUTORES PARAGUAYOS ASOCIADOS	SERVICIO		1.093.500	0
AUTOTECNICA S.R.L.	SERVICIO		0	1.915.000
AZAR INTERNACIONAL S.A.	SERVICIO		0	2.740.000
BARTHOLO TRANSPORTES Y REPRESENTACIONES	SERVICIO		0	96.895.846
BLUE TOWER VENTURES PARAGUAY SOCIEDAD / ALQUILERES			0	0


Alberto C. Sallustro M.
SALLUSTRO & CIA
misión de servir


Octavio A. Sallustro C.
SALLUSTRO & CIA
misión de servir


SINDICO
SALLUSTRO & CIA S.A.



Lic. Viviana Zorrilla Coronel
CONTADORA
RUC 4.252.021-5
Sallustro y Cia. S.A.


Sallustro & CIA. S.A.

BLUE TOWER VENTURES PARAGUAY SOCIEDAD / ALQUILERES		0	0
CAMARA DE COMERCIO ITALO-PYO	SERVICIO	0	972.000
CERVEPAR S.A.	SERVICIO	3.097.970	77.839.289
CHURRASQUERIA DO GAUCHO	SERVICIO	0	0
CINTAS S.A.	SERVICIO	0	1.641.600
CIRCULO PYO DE ARBITROS DE FUTBOL	SERVICIO	0	495.000.184
CJX S.A.	SERVICIO	90.029.798	0
CM ARQUITECTURA S.R.L.	SERVICIO	461.348.912	0
CODIG S.A. ""CASA BLANC	SERVICIO	0	470.000
COMERCIAL ALBORADA INTERNACIONAL S.A.	SERVICIO	127.160.927	0
COMPANIA DE INVENTARIOS PARAGUAY SA	SERVICIO	12.784.167	0
COMPUEASY S.R.L.	SERVICIO	770.000	0
CONDOR S.A.C.I.	SERVICIO	3.884.688	4.193.991
CONDOR S.A.C.I.	SERVICIO	0	348.713.686
COPACO S.A	SERVICIO	738.531	0
COPIPUNTO SA	SERVICIO	7.759.000	3.007.000
CORPORATION SEKIURA S.A.C.E.I.	SERVICIO	0	47.207
D.H.L. S.R.L.	SERVICIO	435.453	0
DANIEL A. ACOSTA CAPUZANO	SERVICIO	0	0
DANIELA SANTARELLI	SERVICIO	2.200.000	2.200.000
DAVID JACINTO DELGADO LEGUIZAMON	SERVICIO	0	850.000
DAYSI GONZALEZ	SERVICIO	613.799	0
DELTA S.R.L.	SERVICIO	4.614.285	810.000
DIAZ E HIJOS S.A.	ALQUILERES	3.304.788	0
DIPPSA S.A.	MERCADERIAS	29.947.618	2.219.000
DIRECCION GENERAL DE GRANDES CONRTIBUYE TRIBUTARIAS		303.514.699	190.635.852
DOCUMENTA SOCIEDAD ANONIMA	SERVICIO	590.000	0
EDGAR OSVALDO OVIEDO CARMONA	SERVICIO	1.210.000	0
EDITORIAL DE NEGOCIOS S.A.	PUBLICIDAD	0	2.244.000
ELECTROCAL S.R.L.	SERVICIO	518.000	0
ELECTROPAR S.A.	SERVICIO	7.508.128	1.016.865
EVOLUTION COMERCIO IMPORTAÇÃO EXPORTA	MERCADERIAS	478	0
EMILIO LOPEZ MERELES	SERVICIO	0	7.116.450
EMOTICON S.A.	PUBLICIDAD	8.300.000	17.087.497
EMOTICON S.A.	PUBLICIDAD	0	3.540.540
EPSA S.A	SERVICIO	204.096.994	14.690.700
EQUIFAX PARAGUAY S.A.	SERVICIO	525.074	0
ERMINIO RESQUIN BAREIRO	SERVICIO	12.400.000	0
ESCORPION SRL.	SERVICIO	17.820.000	0
ESCUELA DE ADMINISTRACION DE NEGOCIOS(EC	SERVICIO	2.088.000	0
EVOKE LAB S.A.	SERVICIO	5.850.406	0
FABIANA ALEJANDRA IBARRA	SERVICIO	2.200.000	0
FEDERICO GASTON GONZALEZ BENITEZ	SERVICIO	2.000.000	0
FENIX S.A.	SERVICIO	85.539.749	0
FILMAGIC S.A.	SERVICIO	33.791.071	0
FIGRELLA CARDOZO	SERVICIO	4.960.000	0
FIWEEX S.R.L.	SERVICIO	1.120.000	420.000
FLEXOPLAST S.A.	SERVICIO	8.960.000	8.675.000
FORMUGRAFICA S.A.	SERVICIO	1.518.000	4.708.000
FUNDACION DEQUENI	SERVICIO	0	3.600.000


Alberto C. Sallustro M.
SALLUSTRO & CIA
misión de servir


Octavio Sallustro C.
SALLUSTRO & CIA
misión de servir


SINDICO
SALLUSTRO & CIA S.A.



Lic. Viviana Zorrilla Coronel
CONTADORA
RUC 4.252.021-5
Sallustro y Cía. S.A.


Sallustro & CIA. S.A.

FUNDACION JOSE KENTENICH	SERVICIO	0	550.000
GARCIA GROUP S.A.	PUBLICIDAD	0	2.950.450
GAROTA ACCESORIOS DE MODA	MERCADERIAS	1.253.175	0
GAUDIUM PY S.R.L.	SERVICIO	41.112	0
GESTION EMPRESARIAL	SERVICIO	0	3.000.000
GET FIT S.R.L.	SERVICIO	3.000.000	0
GO PRO S.A.	PUBLICIDAD	450.035	450.035
GODS WAY S.A.	MERCADERIAS	58.213.694	0
GRAFIA S.R.L.	SERVICIO	2.410.000	1.500.000
GRAFICA Y EDITORIAL INTERSUDAMERICANA S.A	SERVICIO	1.402.500	1.402.500
GRUPO 3S S.A.	SERVICIO	0	59.009.000
GRUPO FLASH PARAGUAY S.A.	SERVICIO	29.123.896	0
GRUPO INTERNACIONAL MERCOSUR S.A.	SERVICIO	7.488.900	21.220.100
GRUPO INVENTIVA S.A.C.I.	SERVICIO	910.800	880.000
GRUPO SENSORMATIC S.A.	SERVICIO	11.717.000	165.225
GRUPO SENSORMATIC S.A.	SERVICIO	0	450.000
GRUPO TAPYRACUAI S.A.	MERCADERIAS	20.799.400	10.466.500
GUATA PORA S.A.	MERCADERIAS	366.253.259	0
GUIDO RAMON ROLÓN AGUILERA	SERVICIO	0	330.000
GUSTAVO ALEJANDRO MORA BELLA SAI	SERVICIO	1.198.700	0
INCADE S.A.	SERVICIO	0	2.875.000
INDUSTRIA GRAFICA DEL SUR S.A.	SERVICIO	5.712.500	0
INDUSTRIAS REUNIDAS NEMBY S.A.	SERVICIO	11.116.300	4.066.000
INELEC S.A.	SERVICIO	979.000	0
INNOVARE S.A.E.C.A	MERCADERIAS	1	6.822.433.623
INNOVARE S.A.E.C.A	MERCADERIAS	0	56.950.353
INSUMOS S.R.L.	SERVICIO	1.815.000	0
J.FLEISCHMAN Y CIA. S.R.L.	SERVICIO	0	1.298.198
JAUSER CARGO PARAGUAY S.A.	SERVICIO	0	2.094.820
JAVIER JARA	SERVICIO	62.047.500	72.630.000
JGA CONFECCIONES-FACUNDO AYALA	SERVICIO	9.375.000	0
JORGE EDUARDO SAMSON BLAIRES	SERVICIO	0	2.750.000
JOSE GABRIEL ARNAUDO	SERVICIO	0	9.652.500
KOSTAS VIAJES Y TURISMO S.R.L.	SERVICIO	0	16.068.151
LA CUINA S.R.L.	SERVICIO	2.681.250	0
LATAMCLICK S.A.	SERVICIO	16.600.000	0
LAURA GABRIELA MONELLO COSTA	SERVICIO	8.200.000	0
LAZOS S.A. (SHOPPING MCAL. LOPEZ)	MERCADERIAS	958.400	0
LILY ANTONELLA GIMENEZ ORTIZ	SERVICIO	13.146.000	0
LOKAPALA S.A.	SERVICIO	13.134.000	0
LUZ MARIELA RAMOS CABALLERO	SERVICIO	16.321.500	0
M. V. & A. S. A.	SERVICIO	605.000	1.320.000
MALECON S.A.	SERVICIO	2.170.000	540.000
MANPOWER PARAGUAY SRL	SERVICIO	0	245.182
MAPFRE COMPAÑIA DE SEGUROS S.A.	SERVICIO	865.938	2.151.817
MARIA CECILIA ROJAS	SERVICIO	2.200.000	0
MARIA CRISTINA SFORZA	SERVICIO	7.978.000	0
MARIA ELENA BOGADO	SERVICIO	0	2.750.000
MARIA ZULEMA PANIAGUA ULLON	SERVICIO	8.650.000	0
MARILINA ZORRILLA	SERVICIO	0	0


Alberto C. Sallustro M.
 SALLUSTRO & CIA
 misión de servir


Octavio C. Sallustro C.
 SALLUSTRO & CIA
 misión de servir


 SINDICO
 SALLUSTRO & CIA S.A.


Lic. Viviana Zorrilla Coronel
 CONTADORA
 RUC 4.252.021-5
 Sallustro y Cía. S.A.

Sallustro & CIA. S.A.

MARK GUILLERMO MEYER	SERVICIO	0	0
MAS EMPRENDIMIENTOS S.R.L	SERVICIO	0	6.600.000
MASTERLINE LOGISTICS PARAGUAY S.R.L.	SERVICIO	0	29.919.923
MEGA TRANSPORT PARAGUAY S.R.L.	SERVICIO	3.380.000	18.371.862
MERCEDES GRACIELA VALLORY PEREZ	SERVICIO	0	1.690.000
MICHELLE ALEXIA DIJKHUIS MARTINEZ	PUBLICIDAD	0	6.000.000
MILTON HERNAN SCHIMPF	SERVICIO	22.051.950	0
MIRENA TORCIDA FUSTAGNO	SERVICIO	0	3.000.000
MONITAL S.R.L.	SERVICIO	665.000	165.000
NEXT LIDERES EN TRANSFORMACION SRL	SERVICIO	7.040.000	5.280.000
NIDIA TEXTIL S.A.	MERCADERIAS	1.451.000	0
NORMA EDITH AMARILLA DELGADO	SERVICIO	3.300.000	0
NUCLEO S.A.	SERVICIO	1.985.830	1.975.000
OBRA EVANGELICA DE DIFUSION RADIAL Y AFINE	SERVICIO	3.200.000	0
ONI S.R.L.	MERCADERIAS	1.861.102	0
OPTIMA S.R.L.	MERCADERIAS	171.458.009	0
OSCAR WALDEMAR AGUIAR BARRIOS	SERVICIO	900.000	0
PAMAQ S.A.	SERVICIO	2.050.800	330.000
PAMELA PEREZ VELAZQUEZ	SERVICIO	900.000	0
PASTORA SARACHO ACHON	SERVICIO	2.373.266	0
PATRICIA RAQUEL ODDONE RECALDE	SERVICIO	1.309.400	0
PAYLESS S.R.L.	MERCADERIAS	0	145.035.285
PEDRO BENITEZ	SERVICIO	0	0
PENTA S.A.	SERVICIO	0	15.759.111
PENTA S.A.	SERVICIO	37.759.833	45.948.833
PICI S.R.L.	SERVICIO	19.024.105	0
PILAR CALLIZO	SERVICIO	4.824.246	1.161.909
PROYCON	SERVICIO	0	1.662.000
RESTAURANT BAR & GRILL LAS NIEVES S.A.	SERVICIO	532.000	532.000
RICARDO FIGUEREDO	SERVICIO	300.000	300.000
ROBLES S.A.	SERVICIO	24.400.984	0
ROCATEX S.R.L.	MERCADERIAS	7.382.790	231.606
RODRIGO BRUZZONE	SERVICIO	11.550.000	0
ROGERIO BARRETO DA SILVA	SERVICIO	951.914	0
SALLUSTRO Y CIA. S.A	SERVICIO	29.969.575	220.104
SHOPPING CENTERS(PARAGUAY) S.A.	ALQUILERES	146.783.451	46.320.951
SKYCOP PARAGUAY S.A.	SERVICIO	800.000	0
TARENTO S.A.	SERVICIO	27.121.316	0
TECNICA S.A.	SERVICIO	2.701.108	0
TEISA	SERVICIO	19.772.925	8.313.500
TELECEL S.A.E.	SERVICIO	33.197.930	23.439.020
TELLMA S.R.L.	SERVICIO	3.296.799	0
TOYOTOSHI S.A.	SERVICIO	850.150	0
TRADIMEX S.R.L	SERVICIO	0	3.000.000
TRANSCONTINENTAL HOTEL S.A.	SERVICIO	439.151	439.151
TRAVEL S.A. AGENCIA DE VIAJES	SERVICIO	0	5.153.846
TUPI RAMOS GENERALES S.A.	SERVICIO	767.000	0
ULTRAMAR S.A.	SERVICIO	2.630.000	5.948.800
UNO-D S.A	MERCADERIAS	11.917.875	0
VENUS COMUNICACIONES S.A.	PUBLICIDAD	0	11.055.000


Alberto C. Sallustro M.
SALLUSTRO & CIA
misión de servir


Octavio A. Sallustro C.
SALLUSTRO & CIA
misión de servir


SINDICO
SALLUSTRO & CIA S.A.


Lic. Viviana Zorrilla Coronel
CONTADORA
RUC 4.252.021-5
Sallustro y Cia. S.A.


Sallustro & CIA. S.A.


VIDAL DARIO BARRIOS G.	SERVICIO		1.250.000	0
VIVA EMPRENDIMIENTOS S.R.L.	SERVICIO		23.007.482	0
YOICA S.A.	SERVICIO		8.440.300	0
YVERA S.A. INMOBILIARIA Y COMERCIAL	SERVICIO		0	123.800
YVERA S.A. INMOBILIARIA Y COMERCIAL	SERVICIO		123.800	0
ZATEX S.A.	SERVICIO		28.237.000	0
ALIANZA CONSULTORES	SERVICIO	330,00	2.106.954	0
AUTOMARKET S.A.	SERVICIO	51.486,00	328.723.179	0
AUTOMOTOR S.A.	SERVICIO	9.000,00	57.462.390	0
BARTHOLO TRANSPORTES Y REPRESENTACIONES	SERVICIO	4.192,26	26.766.364	0
BLUE TOWER VENTURES PARAGUAY SOCIEDAD / ALQUILERES		45.924,45	293.214.295	0
BOARDING PASS S.A.	SERVICIO	6.498,52	41.491.166	0
CIRCULO PYO DE ARBITROS DE FUTBOL	SERVICIO	110.000,00	702.318.100	0
COMPUEASY S.R.L.	SERVICIO	985,00	6.288.939	0
CONDOR S.A.C.I.	SERVICIO	19.179,00	122.452.353	0
CORPORATION SEKIURA S.A.C.E.I.	SERVICIO	8,00	51.078	0
EMOTICOM S.A.	SERVICIO	1.913,25	12.215.546	0
ESMART S.R.L.	SERVICIO	16.986,00	108.450.684	0
EXXIS PARAGUAY S.A.	SERVICIO	241.233,11	1.540.203.450	0
GARDEN AUTOMOTORES SA	RODADOS	27.900,00	178.133.409	0
GOROSTIAGA AUTOMOVILES S.A.	RODADOS	5.000,00	31.923.550	0
GRUPO CELL MOTION S.A.	SERVICIO	22.950,81	146.534.266	0
HERACLES S.A.	SERVICIO	2.604,97	16.631.978	0
J.FLEISCHMAN Y CIA. S.R.L.	SERVICIO	220,00	1.404.636	0
JOSE RICARDO LESME	SERVICIO	1.610,00	10.279.383	0
LA CONSOLIDADA S.A. DE SEGUROS	SEGUROS	579,00	3.696.747	0
MASTERLINE LOGISTICS PARAGUAY S.R.L.	SERVICIO	19.871,51	126.873.829	0
PANAMBI RETA S.A.	MERCADERIAS	5.490,48	35.055.123	0
PATRIA S.A. DE SEGUROS Y REASEGUROS	SEGUROS	2.288,00	14.608.216	0
PENTA S.A.	ALQUILERES	19.038,25	121.553.705	0
PRONIGHT S.A.	SERVICIO	5.500,00	35.115.905	0
PROTEK S.R.L.	SERVICIO	1.148,60	7.333.478	0
PSLINE S.A.	SERVICIO	2.072,00	13.229.119	0
PUENTE CASA DE BOLSA S.A.	SERVICIO	83.600,02	533.761.884	0
ROHLIG PARAGUAY S.A.	SERVICIO	6.779,60	43.285.780	0
SOLVENTA S.A.	SERVICIO	3.850,00	24.581.134	0
TECHNO CARD S.A.	SERVICIO	330,00	2.106.954	0
TEISA	SERVICIO	375,00	2.394.266	0
TRANSPORTE ROLITRANS S.A.	SERVICIO	317,20	2.025.230	0
UNO WIFI PARAGUAY S.A.	SERVICIO	137,50	877.898	0
ZAVIDORO CORPORATION SUCURSAL PARAGUAY	MERCADERIAS	59.827,37	381.980.408	0
NOTAS DE CREDITO RECIBIDAS-REG.	SERVICIO		-359.843.534	-394.403.888
SUB-TOTAL PROVEED. LOCALES		779.225,90	10.339.104.045	9.631.416.741

PROVEEDOR	BIEN/SERVICIO	USD	30/9/2019 GUARANIES	30/9/2018 GUARANIES
PROVEEDORES DEL EXTERIOR				
ALDO GROUP INTERNATIONAL AG	MERCADERIAS	403.255,22	2.574.667.636	0
ALPARGATAS CALZADOS DEL URUGUAY	MERCADERIAS	269.014,80	1.717.581.484	1.340.603.048
AROSEMA NORIEGA CONTRERAS	SERVICIOS	0,00	0	28.235.807


Alberto C. Sallustro M.
SALLUSTRO & CIA
misión de servir



Octavio Sallustro C.
SALLUSTRO & CIA
misión de servir


SINDICO
SALLUSTRO & CIA S.A


Lic. Viviana Zorrilla Coronel
CONTADORA
RUC 4.252.021-5
Sallustro y Cía. S.A.

Sallustro & CIA. S.A.

ARENA COMERCIO DE ARTIGOS ESPORTIVOS LTE SERVICIOS		64.836,00	413.959.058	0
ARTEFATOS DE COURO VIA PIAVE LTDA.	MERCADERIAS	11.231,00	71.706.678	0
BIG RED ROOSTER	MERCADERIAS	12.000,00	76.616.520	35.405.400
CALZADOS BOTTERO LTDA.	MERCADERIAS	40.675,50	259.701.272	423.652.106
CALCADOS TABITA LTDA	MERCADERIAS	26.956,81	172.111.414	0
CERES SPORT INTERNATIONAL LIMITED	MERCADERIAS	0,00	0	59
CIA HERING(BRA)	MERCADERIAS	0,00	0	8.920.396.313
CRAFTSMAN (PVT) LIMITED	MERCADERIAS	0,00	0	230.271.765
DIVE NEST SPA	MERCADERIAS	900,00	5.746.239	5.310.810
DACAL INDUSTRIA E COMERCIO DE CALCADOS LTDA	MERCADERIAS	45.439,85	290.120.265	0
DROPBOX INTERNATIONAL UNLIMITED COMPANY	MERCADERIAS	119,88	765.399	0
ECLASS LIMITADA	SERVICIOS	1.377,46	8.794.683	11.801.800
FUNDACAO DOM CABRAL	SERVICIOS	16.000,00	102.155.360	0
GRENEKER	MERCADERIAS	1.190,00	7.597.805	7.022.071
GUPTA HC OVERSEAS (I) PVT LTD	MERCADERIAS	16.084,08	102.692.186	0
HEAVEN ASSES.EM EXO. E IMP LTDA	MERCADERIAS	94.432,76	602.925.787	136.085.966
HERING TEXTIL S.A.	MERCADERIAS	1.568.807,09	10.016.378.316	0
ID ARGENTINA S.A.	MERCADERIAS	81.588,00	520.915.719	0
MARISOL S.A.	MERCADERIAS	69.349,92	442.779.128	822.458.237
MERCOSUR ON LINE S.A.	SERVICIOS	400,00	2.553.884	4.720.720
PLAYNETWORK	SERVICIOS	2.626,42	16.768.930	5.726.823
RADAMES ARTEFATOS DE COURO LTDA	MERCADERIAS	28.537,76	182.205.322	0
RETAILNEXT	MERCADERIAS	0,00	0	101.147.976
REGGIANI S.P.A. ILLUMINAZIONE	SERVICIOS	4.771,20	30.462.728	0
RP3 S.A.	SERVICIOS	1.700,00	10.854.007	10.031.530
TECARYN S.A.	MERCADERIAS	31.938,50	203.918.060	0
TRIALAND S.A.	MERCADERIAS	40.235,98	256.895.064	0
UNDER ARMOUR HQ	MERCADERIAS	2.261.211,23	14.437.177.952	6.758.510.960
VLP COMERCIAL EXPORTADORA E IMPORTADOR	MERCADERIAS	19.643,04	125.415.114	0
WOLVERINE WORLD WIDE, INC	MERCADERIAS	4.348,50	27.763.911	104.123.387
SUB-TOTAL PROVEED. DEL EXTERIOR		5.118.671,00	32.681.229.920,41	18.945.504.776,48
ACREEDORES VARIOS				
OTROS ACREEDORES		0,00	0	0
SUB-TOTAL ACREEDORES		0,00	0	0
Proveedores Locales No Corrientes				
		0,00	0	0
TOTAL DEUDA COMERCIALES		5.897.896,90	43.020.333.965	28.576.921.518


Alberto C. Sallustro M.
SALLUSTRO & CIA
misión de servir


Octavio A. Sallustro C.
SALLUSTRO & CIA
misión de servir


SINDICO
SALLUSTRO & CIA S.A.


Lic. Viviana Zorrilla Coronel
CONTADORA
RUC 4.252.021-5
Sallustro y Cía. S.A.

NOTA 9 – PRESTAMOS FINANCIEROS

El saldo de esta cuenta al 30 de Septiembre de 2019 corresponde a Capitales de los préstamos que la Sociedad ha obtenido de los diversos Bancos de plaza y Financiera, de acuerdo al siguiente detalle:

	(Expresado en guaraníes)	
	30/9/2019	30/9/2018
9.1 DOCUMENTOS A PAGAR		
9.1.1 CORRIENTE		
BANCO ITAU	1.556.690.906	1.422.271.990
BANCO CONTINENTAL	1.092.047.710	0
BANCO FAMILIAR	999.561.314	540.808.112
BANCO GNB PARAGUAY SA	900.000.000	1.646.766.482
BANCO B.B.V.A. CTA GS.	483.124.017	389.583.148
BANCO AMAMBAY GS.	752.948.988	495.894.911
BANCOP S.A. GS.	741.048.523	612.109.277
BANCO INTERFISA SAECA	0	310.942.869
FINANCIERA RIO GS.	0	380.943.594
BANCO ITAPUA S.A.E.C.A. GS.	0	489.908.304
FINLATINA S.A. DE FINANZAS GS	339.510.231	0
SOLAR S.A.E.C.A. GS.	844.402.608	174.635.618
BANCO DO BRASIL GS.	2.120.739.733	1.717.933.324
CAJA MUTUAL DE COOP. DEL PY.	0	474.425.500
Sub-total Corriente	9.830.074.030	8.656.223.129
	(Expresado en guaraníes)	
	30/9/2019	30/9/2018
9.1.2 NO CORRIENTE		
BANCO ITAU	5.796.457.404	3.565.759.192
BANCO REGIONAL	662.249.100	1.721.847.657
BANCO CONTINENTAL	4.060.065.642	0
BANCO FAMILIAR	0	1.081.616.225
BANCO GNB PARAGUAY SA	3.525.000.000	3.471.793.804
BANCO B.B.V.A. CTA GS.	1.932.496.078	2.337.498.891
BANCO AMAMBAY S.A. CTA. GS. LP	5.676.995.520	935.539.262
BANCOP S.A. CTA. GS. LP	1.534.994.167	1.488.089.374
BANCO INTERFISA SAECA L.P.	0	105.366.480
FINANCIERA RIO S.A. GS. L.P.	0	390.483.410
BANCO ITAPUA S.A.E.C.A. GS. L.P.	0	1.191.431.462
FINLATINA S.A. DE FINANZAS GS	1.244.870.857	0
SOLAR S.A.E.C.A. GS.	1.032.595.177	361.286.546
BANCO DO BRASIL GS.	2.965.000.000	3.725.800.002
CAJA MUTUAL DE COOP. DEL PY.	0	841.577.885
Sub-total Corriente	28.430.723.945	21.218.090.190
Sub-total Corriente	9.830.074.030	8.656.223.129
Sub-total No Corriente	28.430.723.945	21.218.090.190
Total Documentos a Pagar	38.260.797.975	29.874.313.319

9.2 INTERESES A DEVENGAR

El saldo de esta cuenta al 30 de Septiembre de 2019 corresponde a los Intereses de los préstamos de la Sociedad a pagar de acuerdo a los vencimientos pactados, la composición es la siguiente:


Alberto C. Sallustro M.
SALLUSTRO & CIA
misión de servir


Octavio A. Sallustro C.
SALLUSTRO & CIA
misión de servir


SINDICO
SALLUSTRO & CIA S.A.


Lic. Viviana Zorrilla Coronei
CONTADORA
RUC 4.252.021-5
Sallustro y Cía. S.A.

Sallustro & CIA. S.A.


	(Expresado en guaraníes)	
	30/9/2019	30/9/2018
9.2.1 CORRIENTE		
Banco Itau S.A.	143.288.895	95.913.833
(-) Banco Itau S.A Int. A Devengar	-101.346.278	-69.563.951
Banco Regional S.A.	22.861.203	59.439.126
(-) Banco Regional S.A. Int. A Devengar	-63.875.894	-63.875.893
Banco Continental	120.750.787	0
(-) Banco Continental Int. A Devengar	-88.219.356	0
Banco Familiar	25.051.372	42.671.982
(-) Banco Familiar Int. A Devengar	-40.407.032	-52.924.207
GNB Paraguay S.A.	123.729.452	129.455.933
(-) Banco GNB Paraguay S.A. Int. A Devengar	-145.268.924	-153.038.975
B.B.V.A. GS.	55.592.292	84.854.351
(-) B.B.V.A. GS. Int. A Devengar	-75.097.545	-45.418.055
Banco Amambay S.A.	170.013.177	29.475.334
(-) Banco Amambay S.A. Int. A Devengar	-100.446.536	-25.614.754
BANCOP S.A.	47.559.254	46.782.139
(-) BANCOP S.A. A Devengar	-39.465.730	-34.235.967
Banco Interfisa	0	7.780.431
(-) Banco Interfisa Int. A Devengar	0	-16.780.849
Financiera Rio S.A.	0	16.084.356
(-) Financiera Rio S.A. Int. A Devengar	0	-20.499.577
Banco Itapua S.A.E.C.A.	0	37.773.126
(-) Banco Itapua S.A.E.C.A. Int. A Devengar	0	-27.908.866
Finlatina S.A. de Finanzas	49.517.334	0
(-) Finlatina S.A. de Finanzas Int. A Devengar	-44.935.823	0
Solar SACEA	35.745.612	10.725.475
(-) Solar SACEA Int. A Devengar	-26.918.612	-8.735.090
Banco do Brasil	243.438.309	87.646.730
(-) Banco do Brasil Int. A Devengar	-78.944.508	-63.268.850
Caja Mutual de Coop. Del Paraguay	0	29.463.100
(-) Caja Mutual de Coop. Del Paraguay Int. A Devengar	0	-22.872.509
Sub-total Corriente	232.621.450	73.328.373

	(Expresado en guaraníes)	
	30/9/2019	30/9/2018
9.2.2 NO CORRIENTE		
Banco Itau S.A.	261.305.369	114.244.481
(-) Banco Itau S.A Int. A Devengar	-367.346.622	-154.138.757
Banco Regional S.A.	7.620.401	156.980.254
(-) Banco Regional S.A. Int. A Devengar	-694.303	-254.114.959
Banco Continental	362.064.110	0
(-) Banco Continental Int. A Devengar	-402.680.285	0
Banco Familiar	0	85.343.968
(-) Banco Familiar Int. A Devengar	0	-178.906.829
GNB Paraguay S.A.	320.589.041	141.276.524
(-) Banco GNB Paraguay S.A.	-400.161.560	-275.258.647
B.B.V.A. GS.	103.287.063	240.180.680
(-) B.B.V.A. GS. Int. A Devengar	-290.101.188	-355.939.345
Banco Amambay S.A.	569.322.715	28.150.283


Alberto C. Sallustro M.
 SALLUSTRO & CIA
 misión de servir


Octavio A. Sallustro C.
 SALLUSTRO & CIA
 misión de servir


 SINDICO
 SALLUSTRO & CIA S.A.


Lic. Viviana Zorrilla Corone
 CONTADORA
 RUC 4.252.021-5
 Sallustro y Cía. S.A.

Sallustro & CIA. S.A.

(-) Banco Amambay S.A. Int. A Devengar	-643.554.701	-41.696.770
BANCOP S.A.	42.221.387	49.323.930
(-) BANCOP S.A. A Devengar	-70.351.949	-77.573.686
Banco Interfisa	0	866.026
(-) Banco Interfisa Int. A Devengar	0	-364.801
Financiera Rio S.A.	0	6.544.531
(-) Financiera Rio S.A. Int. A Devengar	0	-15.597.504
Banco Itapúa S.A.E.C.A.	0	39.824.880
(-) Banco Itapúa S.A.E.C.A. Int. A Devengar	0	-57.637.875
Finlatina S.A. de Finanzas	83.296.274	0
(-) Finlatina S.A. de Finanzas Int. A Devengar	-151.902.615	0
Solar S.A.E.C.A.	86.129.679	9.518.483
(-) Solar SACEA Int. A Devengar	-105.816.795	-15.096.515
Banco do Brasil	57.711.780	108.411.322
(-) Banco do Brasil Int. A Devengar	-56.665.734	-136.001.694
Caja Mutual de Coop. Del Paraguay	0	33.319.715
(-) Caja Mutual de Coop. Del Paraguay Int. A Devengar	0	-47.524.258
Sub-total No Corriente	-595.727.933	-595.866.563

9.3 SOBREGIROS y DESCUENTO DE CHEQUES

El saldo de estas cuentas al 30 de septiembre de 2019 corresponde a sobregiros y operaciones de descuentos de cheques adelantados de la Sociedad en Cta. Cte. de acuerdo al ultimo día al cierre, la composición es la siguiente:

	(Expresado en USD)	(Expresado en guaraníes)	
	30/9/2019	30/9/2019	30/9/2018
Banco BBVA Gs.		307.162.753	171.325.067
Banco GNB Gs.		2.960.072.504	0
Banco Familiar		128.451.748	0
		3.395.687.004	171.325.067

RESUMEN DEUDAS FINANCIERAS

	(Expresado en guaraníes)	
	30/9/2019	30/9/2018

9.1 DOCUMENTOS A PAGAR

Sub-total Corriente	9.830.074.030	8.656.223.129
Sub-total No Corriente	28.430.723.945	21.218.090.190


9.2 INTERESES A DEVENGAR

Sub-total Corriente Guaraníes	232.621.450	73.328.373
Sub-total No Corriente Guaraníes	-595.727.933	-595.866.563


9.3 SOBREGIROS y DESCUENTO DE CHEQUES

Sub-total Corriente Guaraníes	3.395.687.004	171.325.067
Sub-total No Corriente Guaraníes	0	0
TOTALES	41.293.378.496	29.523.100.195


Alberto C. Sallustro M.
SALLUSTRO & CIA
misión de servir


Octavio Sallustro C.
SALLUSTRO & CIA
misión de servir


SINDICO
SALLUSTRO & CIA S.A.


Lic. Viviana Zorrilla Corzo
CONTADORA
RUC 4.252.021-5
Sallustro y Cía. S.A.

Sallustro & CIA. S.A.

NOTA 10 – OTRAS CUENTAS POR PAGAR Y PROVISIONES

La composición de estos rubros al 30 de Septiembre de 2019 es la siguiente:

(Expresado en guaraníes)		
	30/9/2019	30/9/2018
Otras cuentas por pagar		
Retención de Impuestos	42.759.244	11.966.894
Iva a Pagar	0	115.763.169
I.P.S	271.469.131	127.547.651
Poder Judicial	178.766	0
	<u>314.407.141</u>	<u>255.277.714</u>
Provisiones		
(Expresado en guaraníes)		
	30/9/2019	30/9/2018
Prov. Pago Planes Beneficios Empleados	960.875.139	533.237.642
Provisión a Proveedores	1.506.839.641	1.360.571.113
	<u>2.467.714.781</u>	<u>1.893.808.755</u>
TOTAL OTRAS CUENTAS POR PAGAR Y PROVISIONES	<u>2.782.121.922</u>	<u>2.149.086.470</u>

NOTA 11 – PRESTAMOS A SOCIOS Y

OTROS PRESTAMOS A PAGAR

(Expresado en guaraníes)		
	30/9/2019	30/9/2018
Otros Pasivos	850.000.000	1.350.000.000
Otros Préstamos	830.012.300	762.966.600
	<u>1.680.012.300</u>	<u>2.112.966.600</u>

El saldo de la cuenta Prestamos de Terceros al 30 de Septiembre de 2019 corresponde a préstamos de particulares, que tuvo una disminución del 20%

11-1 DETALLE PRESTAMOS A SOCIOS Y

OTROS PRESTAMOS A PAGAR CP

(Expresado en guaraníes)		
	30/9/2019	30/9/2018
TRANSAMERICA TRADER & INVESTMENT S.A.	500.000.000	500.000.000
TECNICA SA - ML	200.000.000	700.000.000
PRESTAMOS DE SOCIOS ACCIONISTAS	150.000.000	150.000.000
TOTALES	<u>850.000.000</u>	<u>1.350.000.000</u>

11.2 DETALLE PRESTAMOS A SOCIOS Y

OTROS PRESTAMOS A PAGAR LP

El saldo de esta cuenta al 30 de septiembre de 2019 corresponde a préstamos obtenidos de terceros particulares, cuya composición es la siguiente:

	(Expresado en dólares)		(Expresado en guaraníes)	
	30/9/2019		30/9/2019	30/9/2018
PRESTAMO DE SOCIO - ALBERTO SALLUSTRO M.E.	80.000		510.776.800	467.921.600
LOS 7S S.A. - PRESTAMO ME	50.000		319.235.500	295.045.000
	<u>130.000</u>		<u>830.012.300</u>	<u>762.966.600</u>

Saldos actualizados al T.C 6.384,71


Alberto C. Sallustro M.
SALLUSTRO & CIA
misión de servir


Octavio A. Sallustro C.
SALLUSTRO & CIA
misión de servir


SINDICO
SALLUSTRO & CIA S.A.


Lic. Viviana Zorrilla Coronel
CONTADORA
RUC 4.252.021-5
Sallustro y Cía. S.A.

NOTAS A LOS ESTADOS CONTABLES AL 30 DE SEPTIEMBRE DE 2019
(Comparativa con el Ejercicio 2018)

NOTA 12 – BONOS BURSATILES

12.1 BONOS BURSATILES	(Expresado en guaraníes)	
	30/9/2019	30/9/2018
12.1.1 CORRIENTE		
Bonos Bursátiles CP	3.500.000.000	0
Interés Bonos Bursátiles a pagar CP	557.657.535	0
(-) Int. Bonos Bursátiles No Devengados	-540.792.318	0
Sub-total Corriente	3.516.865.217	0
12.1.2 NO CORRIENTE		
Bonos Bursátiles LP	13.000.000.000,00	0
Interés Bonos Bursátiles a pagar LP	1.066.756.848,00	0
(-) Int. Bonos Bursátiles No Devengados	-982.146.042,56	0
Sub-total No Corriente	13.084.610.805	0
Total Bonos Bursatiles	16.601.476.023	0

DETALE DE BONOS BURSATILES EMITIDOS

Serie 1


Monto de la Emisión : Gs. 3.500.000.000 (Guaraníes Tres mil Quinientos millones)
 Tipo de Instrumentos : Bonos
 Cortes Mínimos : Gs. 1.000.000 (Guaraníes Un millón)
 Fecha de Emisión : 08/09/2015
 Plazo de Vencimiento : 1462 días
 Tasa : 13,00%
 Pago de Capital : Al vencimiento de la obligación principal
 Pago de Intereses : Trimestral
 Destino de fondos : Para expansión de la empresa, incluyendo pero no limitando, apertura de tiendas, ampliación de tiendas o depósitos existentes y compra de mercadería.

Serie 2

Monto de la Emisión : Gs. 3.500.000.000 (Guaraníes Tres mil Quinientos millones)
 Tipo de Instrumentos : Bonos
 Cortes Mínimos : Gs. 1.000.000 (Guaraníes Un millón)
 Fecha de Emisión : 08/09/2015
 Plazo de Vencimiento : 1644 días
 Tasa : 13,25%
 Pago de Capital : Al vencimiento de la obligación principal
 Pago de Intereses : Trimestral
 Destino de fondos : Para expansión de la empresa, incluyendo pero no limitando, apertura de tiendas, ampliación de tiendas o depósitos existentes y compra de mercadería.


 Alberto C. Sallustro M.
 SALLUSTRO & CIA
 misión de servir


 Octavio A. Sallustro C.
 SALLUSTRO & CIA
 misión de servir


 SALLUSTRO & CIA S.A.


 Lic. Viviana Zorrilla Coronel
 CONTADORA
 RUC 4.252.021-5
 Sallustro y Cia. S.A.

Sallustro & CIA. S.A.

Serie 3

Monto de la Emisión : Gs. 3.000.000.000 (Guaraníes Tres mil millones)

Tipo de Instrumentos : Bonos

Cortes Mínimos : Gs. 1.000.000 (Guaraníes Un millón)

Fecha de Emisión : 08/09/2015

Plazo de Vencimiento : 1826 días

Tasa : 13,75%

Pago de Capital : Al vencimiento de la obligación principal

Pago de Intereses : Trimestral

Destino de fondos : Para expansión de la empresa, incluyendo pero no limitando, apertura de tiendas, ampliación de tiendas o depósitos existentes y compra de mercadería.

Serie 4

Monto de la Emisión : Gs. 3.500.000.000 (Guaraníes Tres mil Quinientos millones)

Tipo de Instrumentos : Bonos

Cortes Mínimos : Gs. 1.000.000 (Guaraníes Un millón)

Fecha de Emisión : 17/12/2015

Plazo de Vencimiento : 1462 días

Tasa : 13,00%

Pago de Capital : Al vencimiento de la obligación principal

Pago de Intereses : Trimestral

Destino de fondos : Para expansión de la empresa, incluyendo pero no limitando, apertura y ampliación de tiendas o depósitos existentes y compra de mercadería.

Serie 5

Monto de la Emisión : Gs. 3.500.000.000 (Guaraníes Tres mil Quinientos millones)

Tipo de Instrumentos : Bonos

Cortes Mínimos : Gs. 1.000.000 (Guaraníes Un millón)

Fecha de Emisión : 17/12/2015

Plazo de Vencimiento : 1644 días

Tasa : 13,25%

Pago de Capital : Al vencimiento de la obligación principal

Pago de Intereses : Trimestral

Destino de fondos : Para expansión de la empresa, incluyendo pero no limitando, apertura de tiendas, ampliación de tiendas o depósitos existentes y compra de mercadería.

Serie 6

Monto de la Emisión : Gs. 3.000.000.000 (Guaraníes Tres mil millones)

Tipo de Instrumentos : Bonos

Cortes Mínimos : Gs. 1.000.000 (Guaraníes Un millón)

Fecha de Emisión : 17/12/2015

Plazo de Vencimiento : 1826 días

Tasa : 13,75%


Pago de Capital : Al vencimiento de la obligación principal

Pago de Intereses : Trimestral

Destino de fondos : Para expansión de la empresa, incluyendo pero no limitando, apertura de tiendas, ampliación de tiendas o depósitos existentes y compra de mercadería.


Arturo C. Sallustro M.
SALLUSTRO & CIA
misión de servir


Octavio A. Sallustro C.
SALLUSTRO & CIA
misión de servir


SINDICO
SALLUSTRO & CIA S.A.


Lic. Viviana Zorrilla Coronel
CONTADORA
RUC 4.252.021-5
Sallustro y Cia. S.A.

BALANCE GENERAL
AL 30 DE SETIEMBRE DE 2019 Y 2018
(Expresado en Guaraníes)

ANEXO A

BIENES DE USO

CUENTAS	VALORES DE ORIGEN				AMORTIZACIONES				Neto Resultante	
	Al inicio del periodo	Altas y transf. del periodo	Revaluo del periodo	Al cierre del periodo	Acumuladas al inicio del periodo	Altas del periodo	Bajas del periodo	Depreciación del periodo		Acumuladas al cierre del periodo
Terrenos	617.418,374			617.418,374	0					617.418,374
Rodados	1.930.226,206	773.720,198		2.703.946,404	-826.490,191			-243.967,865	-1.070.458,056	1.633.488,348
Muebles y Utiles	16.096.745,971	611.629,411		16.708.375,381	-7.721.545,318			-1.090.664,839	-8.812.210,157	7.896.165,225
Maquinarias y Herramientas	272.002,653	0		272.002,653	-224.727,344			-7.971,388	-232.698,732	39.303,920
Equipos de Oficina	2.184.383,185	455.867,152		2.641.250,337	-1.391.571,712			-98.192,074	-1.489.763,786	1.151.486,551
Mejoras en Inmueble Ajeno	13.665.981,589	1.183.068,038		14.849.049,627	-9.528.532,997			-1.023.738,389	-10.552.271,387	4.296.778,241
Equipos de Informatica	2.888.516,723	684.536,050		3.553.052,773	-2.061.207,933			-266.795,785	-2.328.003,739	1.225.049,034
Totales al 30/09/2019	37.635.274,700	3.709.820,849	0	41.345.095,549	-21.754,075,515	0	0	-2.731.330,342	-24.485.405,857	16.859.689,693
Totales al 30/09/2018	10.078.025,830	3.251.256,506	0	13.329.282,336	-5.026.462,367	0	0	-1.418.718,643	-6.445.181,010	6.884.101,727


Alberto C. Sallustro M.
SALLUSTRO & CIA
Misión de servir


Octavio A. Sallustro C.
SALLUSTRO & CIA
Misión de servir


SALLUSTRO & CIA S.A.


Lic. Viviana Zorrilla Coronel
CONTADOR
RUC 4.252.021-S
Sallustro y Cia. S.A.

BALANCE GENERAL
AL 30 DE SEPTIEMBRE DE 2019 Y 2018
 (Expresado en Guaraníes)

ACTIVOS INTANGIBLES

Cuentas	Alfabeto y transf. del periodo	Al cierre del periodo	Acumuladas al inicio del periodo	Alfabeto del periodo	AMORTIZACIONES		Acumuladas al cierre del periodo	Neto Resultante
					Bajas del periodo	Depreciación del periodo		
Licencia de Marca	675.500,000	675.500,000	-575.750,000			41.107,697	616.857,697	58.642,303
Software	3.156.556,267	3.300.198,344	-879.340,300			478.105,970	-1.357.446,270	1.942.752,074
Gasto de Reorganización	59.944,983	-8.713,491	-51.231,492			0	-51.231,492	0
Totales al 30/09/2019	3.892.001.250	134.928.586	-1.506.321.792	4.026.929.836	0	-519.213,667	-2.025.535,459	2.001.394,377
Totales al 30/09/2018	558.769,657	254.300,631	-232.724,384	813.070,288	0	-203.507,690	-439.166,448	373.903,839


Alberto C. Sallustro M.
 SALLUSTRO & CIA
 Misión de servir


Esteban Sallustro C.
 SALLUSTRO & CIA
 Misión de servir



Esteban Sallustro C.
 SALLUSTRO & CIA S.A.


Lic. Viviana Zorrilla Coronel
 CONTADORA
 RUC 4.252.021-5
 Sallustro y Cia. S.A.

BALANCE GENERAL
AL 30 DE SETIEMBRE DE 2019 Y 2018
(Expresado en Guaraníes)

INVERSIONES, ACCIONES, DEBENTURES Y OTROS TITULOS EMITIDOS EN SERIE
PARTICIPACION EN OTRAS SOCIEDADES

Denominac. y Carácter de los Valores Emisor	Clase	Valor Nominal Unitario	Valor Nominal Total	Valor Patrimonial Total	Valor de libros	Valor de Cotización	% de Participación	Información sobre el Emisor		
								Actividad Principal	Capital	Según Último Balance Resultado Patrimonio Neto
Inversiones Temporales										
Totales Ejercicio Actual										
Totales Ejercicio Anterior										
Inversiones Permanentes										
Totales Ejercicio Actual										
Totales Ejercicio Anterior										
NO APLICABLE										
Totales Ejercicio Actual										
Totales Ejercicio Anterior										


Alberto C. Sallustro M.
SALLUSTRO & CIA
misión de servir


Octavio Sallustro C.
SALLUSTRO & CIA
misión de servir



SALLUSTRO & CIA S.A.


Lic. Wiana Zorrilla Coronei
CONTADOR
RUC 4.252.021-5
Sallustro y Cia. S.A.

BALANCE GENERAL
AL 30 DE SETIEMBRE DE 2019 Y 2018
(Expresado en Guaraníes)

OTRAS INVERSIONES

Cuentas		Amortización	Valor de Cotización		Valor Registrado Año Anterior
Inversiones Corrientes					
Sub Total					
Inversiones No Corrientes			NO APLICABLE		
Sub Total					
Totales del Ejercicio					


Alberto C. Sallustro M.
SALLUSTRO & CIA
misión de servir


Octavio A. Sallustro C.
SALLUSTRO & CIA
misión de servir


SÍNDICO
SALLUSTRO & CIA S.A.


Lic. Viviana Zorrilla Coronel
CONTADORA
RUC 4.252.021-5
Sallustro y Cía. S.A.

BALANCE GENERAL
AL 30 DE SETIEMBRE DE 2019 Y 2018
(Expresado en Guaraníes)

PREVISIONES

Rubro		Constitución	Desafectación Aplicación	Saldo al cierre	Saldo al cierre Ejercicio Anterior
Deducidas del Activo	10.138.080.-				10.138.080.-
Total	10.138.080.-			10.138.080.-	10.138.080.-
Incluidas en el Pasivo					
Total					


Alberto C. Sallustro M.
SALLUSTRO & CIA
misión de servir


Octavio R. Sallustro C.
SALLUSTRO & CIA
misión de servir

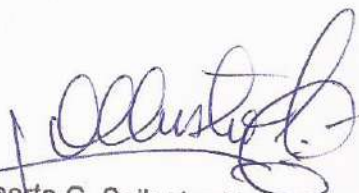

SINDICO
SALLUSTRO & CIA S.A.


Lic. Viviana Zorrilla Corrales
CONTADORA
RUC 4.252.021-5
Sallustro y Cia. S.A.


BALANCE GENERAL
AL 30 DE SEPTIEMBRE DE 2019 Y 2018
 (Expresado en Guaraníes)

COSTO DE MERCADERIAS O PRODUCTOS VENDIDOS
O SERVICIOS PRESTADOS

DETALLE	AL 30/09/2019	AL 30/09/2018
I. COSTO DE MERCADERIAS O PRODUCTOS VENDIDOS		
Existencia al comienzo del periodo de Mercaderías de Reventa	43.351.497.097	12.069.628.596
Compras del Periodo	84.559.319.123	65.036.900.049
Existencia al cierre del periodo de Mercaderías de Reventa	59.134.207.110	17.007.689.782
COSTOS DE MERCADERIAS O PRODUCTOS VENDIDOS	68.776.609.110	60.098.838.863


 Alberto C. Sallustro M.
 SALLUSTRO & CIA
 misión de servir


 Octavio Sallustro C.
 SALLUSTRO & CIA
 misión de servir


 SINDICO
 SALLUSTRO & CIA S.A.


 Lic. Viviana Zorrilla Coronado
 CONTADORA
 RUC 4.252.021-5
 Sallustro y Cia. S.A.


BALANCE GENERAL
AL 30 DE SEPTIEMBRE DE 2019 Y 2018
 (Expresado en Guaraníes)

ACTIVOS Y PASIVOS EN MONEDA EXTRANJERA

DETALLE	MONEDA EXTRANJERA		MONEDA LOCAL	
	Moneda Monto	Tipo Cambio	AL 30/09/2019	AL 30/09/2018
ACTIVO				
Activo Corriente				
Bancos	192.016,33 USD	6.375,54	1.224.207.763	2.747.793.949
Cuentas a Cobrar	2.190.345,46 USD	6.375,54	13.964.635.111	23.245.400.865
Anticipo a Proveedores	1.042.391,19 USD	6.375,54	6.645.806.727	8.552.915.127
Activo No Corriente				
Cuentas a Cobrar	1.895.085,13 USD	6.375,54	12.062.191.052	158.123.992
Total	5.319.838,11 USD		33.916.840.654	34.704.233.933
PASIVO				
Pasivo Corriente				
Proveedores Locales	779.225,90 USD	6.384,71	4.975.131.396	885.142.022
Proveedores del Exterior	5.118.671,00 USD	6.384,71	32.681.229.920	18.945.504.776
Acreedores Varios	0,00 USD	6.384,71	0	0
Pasivo No Corriente				
Proveedores Locales	0,00 USD	6.384,71	0	0
Otras Deudas Financieras	0,00 USD	6.384,71	0	767.117.000
Total	5.897.896,90 USD		37.656.361.316	20.597.763.799


 Alberto C. Sallustro M.
 SALLUSTRO & CIA
 misión de servir

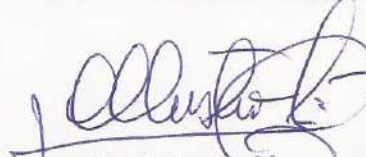

 Octavio C. Sallustro C.
 SALLUSTRO & CIA
 misión de servir


 SINDICO
 SALLUSTRO & CIA S.A.


 Lic. Viviana Zorrilla Coronel
 CONTADORA
 RUC 4.252.021-5
 Sallustro y Cia. S.A.


BALANCE GENERAL AL 30 DE SEPTIEMBRE DE 2019 y 2018 (Expresado en Guaraníes)
 INFORMACIÓN REQUERIDA SOBRE COSTOS Y GASTOS

RUBRO	Bienes de Cambio	Costo de Bienes de Uso	Costo Otros Activos	Gastos de Administración	Gastos de Ventas	Gastos Extraord.	Gastos Financieros	Total Ejercicio Actual	Total Ejercicio Anterior
Descuentos S/Ventas					1.352.963.329	-	-	1.352.963.329	1.798.440.313
Sueldos y Jornales Ventas					7.976.611.848	-	-	7.976.611.848	4.059.790.958
COMISIONES PAGADAS SOBRE VENTAS					1.919.329.540			1.919.329.540	
VIÁTICOS A VENDEDORES					10.835.000			10.835.000	
Publicidad de Medios					2.260.927.579	-	-	2.260.927.579	1.173.973.051
Fletes pagados Comercial					82.838.658	-	-	82.838.658	108.992.928
Hoño. Prof. Comercial					661.835.399	-	-	661.835.399	891.480.345
Remuneración de Directores ventas					429.627.338	-	-	429.627.338	519.184.466
Agua, Luz y Telefono Comercial					835.025.037	-	-	835.025.037	243.974.833
Movilidad Comercial					6.727.273	-	-	6.727.273	6.998.636
Combustibles y Lubricantes Comerc.					166.124.171	-	-	166.124.171	151.156.049
Manten. Rep. Comercial					140.020.145	-	-	140.020.145	21.002.944
Seguros Pagados					72.199.786			72.199.788	53.754.376
Útiles de Oficina Comercial					68.873.916	-	-	68.873.916	26.226.448
Gastos de Viajes al Exterior Comercial					307.496.036	-	-	307.496.036	114.269.941
Donaciones y Contribuciones Comerc.					62.421.136			62.421.136	44.116.829
Comisiones Tarjetas y Vales					1.900.289.161	-	-	1.900.289.161	556.392.974
Gastos de Seguridad Comercial					294.600.054			294.600.054	21.022.914
Pérdida por Inventario					279.761.763	-	-	279.761.763	133.236.878
Gastos Generales Ventas					1.324.245.428	-	-	1.324.245.428	701.438.654
Alquileres Ventas					7.115.468.984	-	-	7.115.468.984	1.717.386.162
Bolsas					365.812.234			365.812.234	195.609.179
Otros Gastos Ventas					861.007.577	-	-	861.007.577	533.354.528
Sueldos y Jornales Administrativos				2.141.037.646				2.141.037.646	998.331.415
Remuneración de Directores				1.402.274.947				1.402.274.947	1.368.166.252
Honorarios Profesionales Administ.				882.671.360				882.671.360	997.159.077
Gastos de Alquiler Administración				571.611.010				571.611.010	262.040.964
Agua, Luz y Telefono				172.305.828				172.305.828	194.237.531
Movilidad				20.055.845				20.055.845	301.818
Combustibles y Lubricantes				14.490.019				14.490.019	7.585.393
Mantenimiento y Reparación				149.366.987				149.366.987	151.294.938
Seguros Pagados				31.741.024				31.741.024	6.799.503
Útiles de Oficina				11.491.023				11.491.023	8.542.213
Donaciones y Contribuciones				68.606.573				68.606.573	34.475.271
Impuestos, Patentes, Tasas y Contrib.				85.749.568				85.749.568	95.216.845
Multas y Sanciones				1.154.795				1.154.795	1.106.155
Gastos de Seguridad				0				0	1.871.983
Gastos Generales Administración				1.277.646.608				1,277,646,608	317,927,983
Examen de Admisión I.P.S.				1.700.000				1,700,000	7,918,182
Depreciaciones				2,731,330,342				2,731,330,342	962,631,459
Amort. Gastos de Reorganización				519.213.687				519.213.687	104.211.936
Intereses y Gastos Financieros							2,880,530,454	2,880,530,454	2,118,955,411
Otros Intereses Pagados							2,125,769,114	2,125,769,114	0
Gastos Bancarios							345,285,160	345,285,160	350,251,062
Diferencia de Cambio							4,751,105,184	4,751,105,184	1,625,647,054
Costos de Ventas	68,776,609,110							68,776,609,110	60,098,838,863
Totales al 30/09/2019	68,776,609,110	-	-	10,082,447,243	28,495,041,390	0	10,102,689,912	117,456,787,655	
Totales al 30/09/2018	60,098,838,863	-	-	5,519,818,916	13,070,793,407	0	4,094,853,527		82,784,304,714


Alberto C. Sallustro M.
 SALLUSTRO & CIA
 misión de servir


Octavio A. Sallustro C.
 SALLUSTRO & CIA
 misión de servir



SINDICO
 SALLUSTRO & CIA S.A.


Lic. Viviana Zorrilla Coronel
 CONTADORA
 RUC 4.252.021-5
 Sallustro y Cía. S.A.

BALANCE GENERAL
AL 30 DE SEPTIEMBRE DE 2019 Y 2018
(Expresado en Guaraníes)

DATOS ESTADISTICOS

INDICADORES OPERATIVOS	ACUMULADOS AL INICIO DEL PERIODO	
	AL 30/09/2019	AL 30/09/2018
Volumen de Ventas Totales	106.924.296.881	84.285.668.287
Cantidad de Empleados y Obreros	264	130
Consumo de Energía (en guaraníes)	460.020.052	243.974.833
Cantidad de Sucursales	26	4


Alberto C. Sallustro M.
 SALLUSTRO & CIA
 misión de servir


Octavio A. Sallustro C.
 SALLUSTRO & CIA
 misión de servir


SINDICO
 SALLUSTRO & CIA


Lic. Viviana Zorrilla Coronel
 CONTADORA
 RUC 4.252.021-5
 Sallustro y Cia. S.A.

BALANCE GENERAL
AL 30 DE SEPTIEMBRE DE 2019 Y 2018
(Expresado en Guaraníes)

INDICES ECONOMICO - FINANCIEROS

INDICES	ACUMULADO AL FIN DEL PERIODO	
	AL 30/09/2019	AL 30/09/2018
Liquidez (1)	1,8	2,0
Endeudamiento (2)	2,2	1,9
Rentabilidad (3)	-5,41%	19,62%

	AL 30/09/2019		AL 30/09/2018	
(1) <u>Activo Corriente</u>	117.698.052.422	1,8	83.725.272.119	2,0
Pasivo Corriente	63.627.703.588		40.976.884.555	
(2) <u>Total de Pasivo</u>	105.377.322.705	2,2	62.362.074.782	1,9
Patrimonio Neto	48.731.954.243		32.535.752.011	
Resultado antes del				
(3) <u>Impuesto a la Renta</u>	-2.786.570.610	-5,41%	5.336.204.224	19,62%
Patrimonio Neto excluido	51.518.524.853		27.199.547.788	
el Resultado del Periodo				


Alberto C. Sallustro M.
SALLUSTRO & CIA
misión de servir


Octavio A. Sallustro C.
SALLUSTRO & CIA
misión de servir


SINDICO
SALLUSTRO & CIA S.A.


Lic. Viviana Zorrilla Coronel
CONTADORA
RUC 4.252.021-5
Sallustro y Cia. S.A.