

ESTADOS FINANCIEROS

Por el Ejercicio anual N° 61 iniciado el 1 de enero de 2016, presentado en forma comparativa con el periodo anterior.


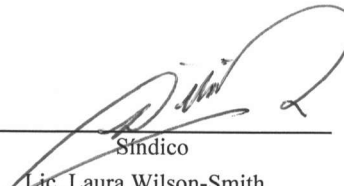

Denominación:	DE LA SOBERA HNOS. S.A.I. y C. EMISORA DE CAPITAL ABIERTO
Domicilio legal:	Avda. Santa Teresa 3100 esq/ Concejal Vargas – Ciudad de Asunción
Actividad principal:	Importación y comercialización de autovehículos, maquinarias e implementos agrícolas, viales e industriales, repuestos y accesorios, servicios de mantenimiento y reparaciones de los mismos.
Inscripción en el Registro Público de Comercio:	<p>Del Estatuto o Contrato Social: Escritura N° 5 del 27/02/1957 N° 183 Folio 89 y siguientes, del 30/04/57.</p> <hr/> <p>De las modificaciones: N° 295, Folio 154 y siguientes del 10/08/1968; N° 602, Folio 61 y siguientes del 25/05/82; N° 117, Folio 692 y siguientes del 16/02/90; N° 562, Folio 4.880 y siguientes del 07/08/90; N° 604, Folio 3.049 y siguientes del 16/06/94; N° 829 Folio 6.344 y siguientes del 27/06/95; N° 1.470, Folio 10.595 y siguientes del 26/12/95; N° 1.471, Folio 10.610 y siguientes del 26/12/95; N° 114, Folio 864 y siguientes del 12/02/99; N° 717 Folio 5.961 y siguientes del 10/09/02; N° 934, Folio 7.460 y siguientes del 18/12/02; y N° 156, Folio 1.661 y siguientes del 23/02/06; N° 490, folio 5655 y siguientes del 26/11/09; y N° 448, folio 5711 y siguientes del 26/11/09.</p>

Inscripción en la Comisión Nacional de Valores: SECA 015 - Resolución N° 170/95 del 22/12/95.

Fecha de vencimiento del Estatuto o Contrato Social: Año 2094.

Composición del capital:

Cantidad	Tipo	N° de votos que otorga c/u	Capital integrado Gs.	Capital suscripto Gs.	Capital social Gs.
155.000	Privilegiadas nominativas	5	15.500.000.000	40.000.000.000	40.000.000.000
245.000	Ordinarias nominativas	1	24.500.000.000		
			40.000.000.000		

 Contador Lic. Freddy Falchi Desvars	 Síndico Lic. Laura Wilson-Smith	 Vice Presidente Bernardina Burgos de Fernández
---	---	--




DE LA SOBERA HNOS. S.A.I. y C. EMISORA DE CAPITAL ABIERTO


BALANCE GENERAL AL 31 DE MARZO DE 2016

(En miles de guaraníes)


	31/03/2016	31/12/2015	31/03/2016	31/12/2015
ACTIVO				
ACTIVO CORRIENTE			PASIVO	
Disponibilidades	19.267.212	13.910.072	PASIVO CORRIENTE	
Créditos por ventas (Nota B)	76.182.635	75.957.396	Cuentas a pagar (Nota F)	26.979.397
Otros créditos (Nota C)	5.885.866	4.624.258	Deudas financieras (Nota G)	44.276.328
Bienes de cambio (Notas A.5 y D)	149.305.385	163.642.792	Cargas sociales a pagar (Nota H)	613.271
			Cargas fiscales a Pagar (Nota H)	848.166
Total activo corriente	250.641.098	258.134.518	Total pasivo corriente	72.717.162
ACTIVO NO CORRIENTE				
Créditos por ventas (Nota B)	42.833.831	41.328.974	PASIVO NO CORRIENTE	
Bienes de uso (Nota A.7 y Anexo A)	64.268.407	64.888.148	Deudas financieras (Nota G)	42.535.855
Bienes de Cambio (Notas A.5 y D)	1.835.617	1.835.617		
Cargos Diferidos	310.899	0		
Inversiones (Nota A.6, Nota E y Anexo C)	24.841.404	18.573.626		
Total activo no corriente	134.090.158	126.626.365	Total pasivo no corriente	42.535.855
			Total del pasivo	115.253.017
			PATRIMONIO NETO	
			Según estado contable respectivo	
			Total Pasivo y Patrimonio Neto	384.731.256
Total Activo	384.731.256	384.760.883		384.760.883

Las notas A a M y los anexos A a K que se acompañan son parte integrante de los estados financieros


 Contador
 Lic. Freddy Falchi Desvars


 Síndico
 Lic. Laura Wilson-Smith


 Vice Presidente
 Bernardina Burgos de Fernández



DE LA SOBERA HNOS. S.A.I. y C. EMISORA DE CAPITAL ABIERTO

ESTADO DE RESULTADOS




POR EL PERIODO FINALIZADO EL 31 DE MARZO DE 2016

(En miles de guaraníes)

	Ejercicio finalizado el	
	31/03/2016	31/03/2015
Ingresos por ventas de bienes y servicios	50.508.663	63.430.537
Costo de ventas (Anexo F)	(35.746.631)	(45.886.111)
Utilidad bruta	14.762.032	17.544.426
Gastos de administración (Anexo H)	(4.354.118)	(5.196.039)
Gastos de comercialización (Anexo H)	(5.958.522)	(7.665.721)
Resultados financieros (Nota I)	1.103.895	3.126.172
Otros ingresos	157.340	700.140
Resultados sobre inversiones	521.990	196.000
Ganancia antes de reserva legal e impuesto a la renta	6.232.617	8.704.978
Impuesto a la renta	(606.229)	(759.796)
Ganancia antes de Reserva Legal	5.626.388	7.945.182
Incremento de la reserva legal	0	0
Ganancia Distribuible del Ejercicio	5.626.388	7.945.182



Las notas A a M y los anexos A a K que se acompañan son parte integrante de los estados financieros.

 Contador Lic. Freddy Falchi Desvars	 Síndico Lic. Laura Wilson-Smith	 Vice-Presidente Bernardina Burgos de Fernández
---	---	--

DE LA SOBERA S.A.I. y C. EMISORA DE CAPITAL ABIERTO


ESTADO DE EVOLUCIÓN DEL PATRIMONIO NETO




POR EL PERIODO FINALIZADO EL 31 DE MARZO DE 2016

(En miles de guaraníes)

RUBROS	APORTES DE LOS SOCIOS		RESERVAS DE CAPITAL	GANANCIAS RESERVADAS	RESULTADOS NO ASIGNADOS	TOTAL DEL PATRIMONIO NETO POR EL PERIODO FINALIZADO EL	
	CAPITAL SOCIAL	APORTES A CAPITALIZAR Y PRIMAS DE EMISIÓN	REVALÚO LEY N° 125/91 (NOTA A.4)	RESERVA LEGAL		31/03/2016	31/03/2015
Saldo al inicio del Ejercicio	40.000.000	55.713	23.089.675	8.178.731	198.488.684	263.851.851	242.567.587
Por disposición de la Asamblea:							
- Distribución de utilidades	0	0	0	0	0	0	0
Reserva de Revalúo Ley N° 125/91	0	0	0	0	0	0	0
Ganancia Neta del Ejercicio	0	0	0	0	5.626.388	5.626.388	7.945.182
Saldos al cierre del Ejercicio	40.000.000	55.713	23.089.675	8.178.731	204.115.072	269.478.239	250.512.769

Las notas A a M y los anexos A a K que se acompañan son parte integrantes de los estados financieros.



 Contador Lic. Freddy Falchi Desvars	 Síndico Lic. Laura Wilson-Smith	 Vice-Presidente Bernardina Burgós de Fernández
---	---	--

DE LA SOBERA HNOS. S.A.I. y C. EMISORA DE CAPITAL ABIERTO

ESTADO DE FLUJO DE EFECTIVO


POR EL PERIODO FINALIZADO EL 31 DE MARZO DE 2016


(En miles de guaraníes)


	Ejercicio finalizado el	
	31/03/2016	31/03/2015
VARIACIÓN DE FONDOS		
Fondos al inicio del periodo	13.910.072	9.444.738
Incremento neto de fondos	5.357.140	1.938.422
Fondos al cierre del periodo	19.267.212	11.383.160
FONDOS PROVENIENTES DE (APLICADOS A):		
ACTIVIDADES OPERATIVAS		
Ganancia del periodo	5.626.388	7.945.182
Cargos a resultados del periodo que no representan aplicaciones de fondos (Nota J)	1.050.218	1.507.739
Disminución (Aumento) neta de créditos por ventas	(1.556.093)	(3.231.799)
(Aumento) Disminución neto de bienes de cambio	14.271.183	(35.788.242)
Disminución (Aumento) neto de otros créditos	(1.261.608)	(12.481.642)
Disminución neta de deudas comerciales	857.624	20.655.600
Aumento (Disminución) neto de deudas fiscales	281.787	759.796
(Disminución) Aumento neta de otros pasivos	301.871	341.456
Fondos netos (aplicados a) provenientes de actividades operativas	19.571.370	(20.291.910)
ACTIVIDADES DE INVERSIÓN		
Inversiones en Otras Sociedades	(6.267.778)	(196.000)
Compras de bienes de uso (Anexo A)	(538.256)	(2.032.179)
Cargos Diferidos	(310.899)	(191.694)
Fondos netos aplicados a actividades de inversión	(7.116.933)	(2.419.873)
ACTIVIDADES DE FINANCIACIÓN		
Aumento (Disminución) neto de deudas bancarias	(7.097.297)	24.650.205
Dividendos pagados	0	0
Fondos netos generados por (aplicados a) actividades de financiación	(7.097.297)	24.650.205
VARIACIÓN NETA DE FONDOS	5.357.140	1.938.422



Las notas A a M y los anexos A a K que se acompañan son parte integrante de los estados financieros.


 Contador
 Lic. Freddy Falchi Desvars


 Síndico
 Lic. Laura Wilson-Smith


 Vice Presidente
 Bernardina Burgos de Fernández

DE LA SOBERA HNOS. S.A.I. y C. EMISORA DE CAPITAL ABIERTO
NOTAS A LOS ESTADOS FINANCIEROS AL 31 DE MARZO DE 2016

NOTA A: POLÍTICAS CONTABLES

1. Información básica sobre la entidad.

La entidad fue constituida por escritura pública Nro. 5 el 27 de febrero de 1957. Inscripta en el Registro Público de Comercio el 30 de abril de 1957 bajo el Nro. 183.

La entidad actualmente tiene por objeto las siguientes actividades: distribuye para Paraguay las marcas Massey Ferguson (tractores, cosechadoras e implementos agrícolas), JCB (maquinarias industriales y viales), Mainero (implementos agrícolas), Chevrolet (automóviles).

A la fecha cuenta con oficinas comerciales en Asunción, Hernandarias, Santa Rita, Encarnación, Bella Vista, Katuete, Guajayvi, Loma Plata, Fernando de la Mora y Concepción, apoyados por agentes de ventas en J.E. Estigarribia, Pedro Juan Caballero, Neuland, Filadelfia y Friesland, cubriendo de esta manera toda la geografía agrícola y ganadera del país.

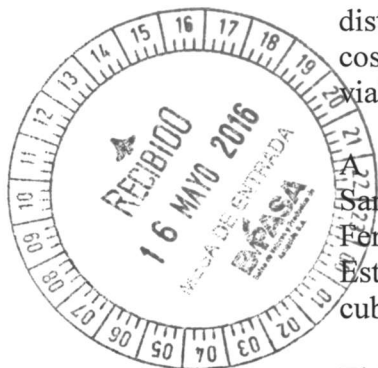
El 22 de diciembre de 1995, la Comisión Nacional de Valores a través de su Resolución N° 170 calificó a la entidad como Sociedad Emisora de Capital Abierto.

La entidad cierra su año económico el 31 de diciembre.

2. Principios contables y moneda de cuenta.

Los presentes estados financieros han sido formulados de acuerdo con los lineamientos generales de las normas contables emitidas por la Comisión Nacional de Valores y normas de información financiera emitidas por el Consejo de Contadores Públicos del Paraguay, en cuanto a las prácticas contables usuales y el plan de cuentas establecido acorde con el funcionamiento de la Entidad.

Con excepción del revalúo obligatorio practicado por la Empresa sobre sus bienes del activo fijo, tal como se explica en la Nota A.7, los presentes estados financieros han sido preparados en base a cifras históricas, no considerando el efecto que las variaciones en el poder adquisitivo de la moneda local pudiera tener sobre los mismos.



Contador
Lic. Freddy Falchi Desvars

Síndico
Lic. Laura Wilson-Smith

Vice Presidente
Bernardina Burgos de Fernández

DE LA SOBERA HNOS. S.A.I. y C. EMISORA DE CAPITAL ABIERTO
NOTAS A LOS ESTADOS FINANCIEROS AL 31 DE MARZO DE 2016

NOTA A: (Continuación)

Durante los ejercicios 2016 y 2015 la inflación medida a través del índice de precios al consumidor publicado por el Banco Central del Paraguay que muestra la variación en el costo de vida, fue del 2,6% y 1%, respectivamente.

3. Rubros en moneda extranjera.

Los saldos en moneda extranjera (US\$) han sido valuados a los tipos de cambio vigentes al 31 de Marzo de 2016 y 2015 informados por la Sub Secretaría de Estado de Tributación a esas fechas. Los tipos de cambio establecidos se exponen en el Anexo G a los estados financieros.

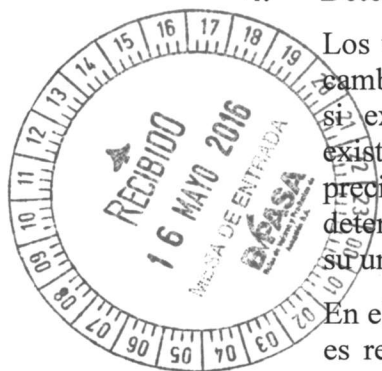
Los resultados generados por las variaciones cambiarias son reconocidos como beneficios o quebrantos del Ejercicio en el cual se producen.


4. Deterioro.

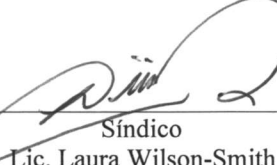
Los valores contables de los activos de la entidad, diferentes de bienes de cambio, son revisados a la fecha de cada estado financiero para determinar si existe un indicativo de deterioro. Si algún indicativo de deterioro existiera, el monto recuperable del activo es estimado como el mayor del precio neto de venta y el valor de uso, reconociéndose una pérdida por deterioro en el Estado de Resultados cuando el valor contable del activo o su unidad generadora de efectivo exceden su monto recuperable.

En el caso de activos, diferentes de bienes de uso, una pérdida por deterioro es revertida hasta el monto que no exceda el valor contable que hubiera correspondido si no se hubiera reconocido el deterioro, cuando posteriormente se produce un aumento en la estimación del monto recuperable.

En el caso de bienes de uso, revaluados según se indica en la Nota A.7, una pérdida por deterioro es revertida hasta el monto que no exceda el valor contable revaluado que hubiera correspondido si no se hubiera reconocido el deterioro, cuando posteriormente se produce un aumento en la estimación del monto recuperable.




Contador
Lic. Freddy Falchi Desvars


Síndico
Lic. Laura Wilson-Smith


Vice Presidente
Bernardina Burgos de Fernández

DE LA SOBERA HNOS. S.A.I. y C. EMISORA DE CAPITAL ABIERTO
NOTAS A LOS ESTADOS FINANCIEROS AL 31 DE MARZO DE 2016

NOTA A: (Continuación)

5. Bienes de cambio.

Las adquisiciones de bienes de cambio son registradas a su costo, incluyendo todos los gastos inherentes a su incorporación al patrimonio de la Empresa.

El método de valuación de salidas de inventario de autovehículos, tractores, cosechadoras e implementos es el de identificación específica.

Los repuestos se encuentran valuados al costo de última adquisición netos de la provisión constituida para cubrir obsolescencia de ítems de baja rotación, descrita en la Nota A 8.b. subsiguiente. El consumo o costo de ventas de los repuestos es calculado por diferencia de inventarios.

El valor neto de las existencias consideradas en su conjunto no supera a su valor recuperable.

6. Inversiones.

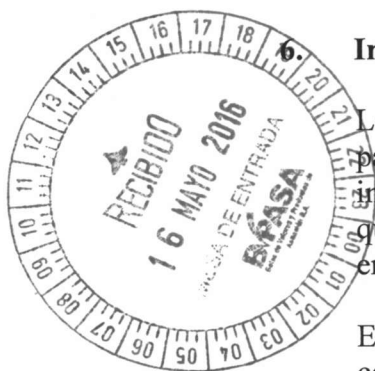
Las inversiones en otras empresas están contabilizadas bajo el método de participación (VPP – Valor Patrimonial Proporcional), registradas inicialmente al costo, y ajustadas posteriormente en función de los cambios que experimenta, tras la adquisición, la porción de los activos netos de la entidad participada que corresponde al inversor.

El resultado del Ejercicio del inversor recogerá la porción que le corresponda en los resultados de la participada.

7. Valuación de bienes de uso.

Los bienes de uso están registrados de acuerdo a los siguientes criterios:

- a. Los bienes son revaluados anualmente por índices de acuerdo al Artículo 12 de la Ley N° 125/91, considerando los coeficientes de actualización suministrados por el Ministerio de Hacienda a tal efecto.
- b. Las altas del periodo son revaluadas a partir del mes siguiente al de su incorporación al patrimonio, una vez publicados los respectivos coeficientes al cierre del periodo fiscal.



Contador
Lic. Freddy Falchi Desvars

Síndico
Lic. Laura Wilson-Smith

Vice Presidente
Bernardina Burgos de Fernández

DE LA SOBERA HNOS. S.A.I. y C. EMISORA DE CAPITAL ABIERTO
NOTAS A LOS ESTADOS FINANCIEROS AL 31 DE MARZO DE 2016

NOTA A: (Continuación)

El monto neto del revalúo se halla registrado en la cuenta "Reserva de revalúo Ley N° 125/91" del patrimonio neto de la Empresa.

- b. Las mejoras o adiciones son capitalizadas, mientras que los gastos de mantenimiento y reparaciones que no aumentan el valor de los activos ni su vida útil, son cargados a resultados en el Ejercicio en que se producen.
- c. Las depreciaciones son computadas a partir del mes siguiente al de alta, mediante cargos mensuales a resultados sobre la base del sistema lineal, en los años estimados de vida útil impositiva. Los porcentajes anuales de depreciación así establecidos se exponen en el Anexo A de los presentes estados financieros.
- d. El valor residual de los bienes revaluados considerados en su conjunto no excede el valor corriente en plaza al cierre de cada periodo.

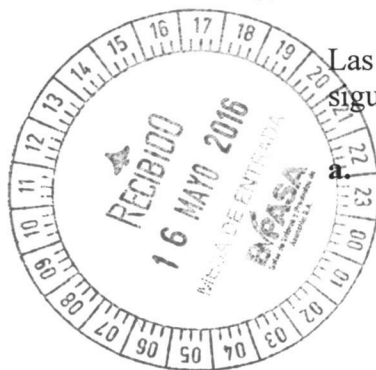
8. Previsiones.

Las provisiones descriptas en el Anexo E son registradas de acuerdo a los siguientes criterios:

a. Previsión para eventuales incobrables.

Esta previsión se constituye considerando la mora registrada en la cartera de créditos por ventas y en función del riesgo inherente de las actividades financiadas por la empresa. Los porcentajes mínimos utilizados para su estimación, aplicados sobre los saldos al cierre de cada periodo, han sido:

Atrazo	Cuentas	Obligaciones a cobrar	
	personales	Maquinarias	Vehículos
Entre 3 y 6 meses	15%	5%	10%
Entre 6 y 12 meses	25%	15%	25%
Entre 12 y 18 meses	50%	-	-
Entre 18 y 24 meses	-	25%	50%
Entre 24 y 36 meses	-	50%	75%
Superior a 18 meses	100%	-	-
Superior a 36 meses	-	100%	100%



Contador
 Lic. Freddy Falchi Desvars

Síndico
 Lic. Laura Wilson-Smith

Vice Presidente
 Bernardina Burgos de Fernández

DE LA SOBERA HNOS. S.A.I. y C. EMISORA DE CAPITAL ABIERTO
NOTAS A LOS ESTADOS FINANCIEROS AL 31 DE MARZO DE 2016

NOTA A: (Continuación)

Adicionalmente, para los casos en gestión de cobro directo (refinanciados) y judicial, la gerencia ha constituido otras provisiones sobre la base de estimaciones que efectuara sobre posibles quebrantos por incobrabilidad.

No obstante, debe destacarse que la mayoría de los créditos en esta situación, se encuentran suficientemente avalados con documentos, y poseen garantías reales sobre los bienes vendidos emitidas a favor de la Empresa.

b. Previsión para desvalorización de inventarios de repuestos.

Esta previsión ha sido estimada considerando el nivel de obsolescencia y la antigüedad de los repuestos, excepto motores, sin movimientos en stock. Los porcentajes de castigo sobre los saldos al cierre de cada periodo, han sido los siguientes:



Antigüedad en el stock	Porcentaje
Más de 24 meses	25%
Más de 36 meses	50%
Más de 48 meses	75%
Más de 60 meses	100%

c. Previsión para desvalorización de maquinarias y automóviles.

Esta previsión ha sido estimada considerando la diferencia existente a la fecha entre el valor de costo del bien y el valor probable de recupero futuro de las maquinarias y vehículos usados e implementos a efectos de una correcta valuación a valor de mercado de los bienes en existencia.

9. Reconocimientos de ingresos y gastos.

Los ingresos, así como los gastos incurridos en las actividades operativas, son reconocidos contablemente en el momento de su devengo.

Contador
Lic. Freddy Falchi Desvars

Síndico
Lic. Laura Wilson-Smith

Vice Presidente
Bernardina Burgos de Fernández

DE LA SOBERA HNOS. S.A.I. y C. EMISORA DE CAPITAL ABIERTO
NOTAS A LOS ESTADOS FINANCIEROS AL 31 DE MARZO DE 2016

NOTA A: (Continuación)

10. Efectivos y sus equivalentes

Para la confección del estado de flujos de efectivos se consideran dentro del concepto de efectivos y sus equivalentes los saldos en efectivo y disponibilidades en cuentas bancarias.

11. Impuesto a la Renta.

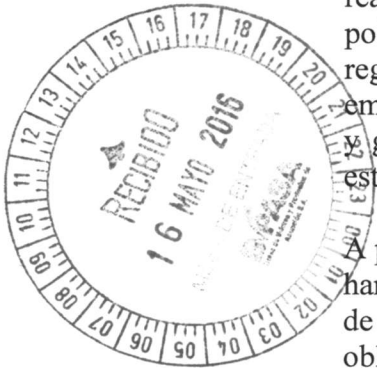
El Impuesto a la Renta se basa en la utilidad contable antes de este concepto, ajustada por las partidas que la ley incluye o excluye para la determinación de la renta neta imponible, a la que se le aplica la tasa vigente del 10%.

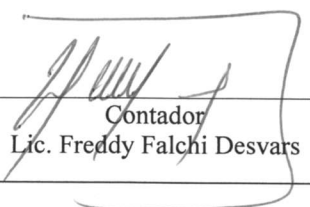
12. Uso de Estimaciones Contables.


La preparación de los estados financieros requiere por parte de la Dirección de la empresa la aplicación de estimaciones contables relevantes y la realización de juicios y supuestos en el proceso de aplicación de las políticas contables que afectan a los importes de activos y pasivos registrados y los activos y pasivos contingentes revelados a la fecha de la emisión de los presentes estados financieros, como así también los ingresos y gastos registrados en el año. Los resultados reales pueden diferir de las estimaciones realizadas.


A pesar de que las estimaciones realizadas por la Dirección de la empresa se han calculado en función de la mejor información disponible al 31 de Marzo de 2016, es posible que acontecimientos que puedan tener lugar en el futuro obliguen a su modificación en los próximos años. El efecto en los estados financieros de las modificaciones que, en su caso, se derivasen de los ajustes a efectuar durante los próximos años, es reconocido en el año en que la estimación es modificada y en los años futuros afectados.

Las áreas más significativas en las que la Dirección de la empresa ha realizado estimaciones de incertidumbre y juicios críticos en la aplicación de políticas contables y que tienen un mayor efecto sobre el importe reconocido en los estados financieros conciernen las provisiones para deudores incobrables y por obsolescencia, las inversiones, las amortizaciones y el cargo por impuesto a la renta. Los resultados reales futuros pueden diferir de las estimaciones y evaluaciones realizadas a la fecha de preparación de los presentes estados financieros.




Contador
Lic. Freddy Falchi Desvars


Síndico
Lic. Laura Wilson-Smith


Vice Presidente
Bernardina Burgos de Fernández

DE LA SOBERA HNOS. S.A.I. y C. EMISORA DE CAPITAL ABIERTO
NOTAS A LOS ESTADOS FINANCIEROS AL 31 DE MARZO DE 2016

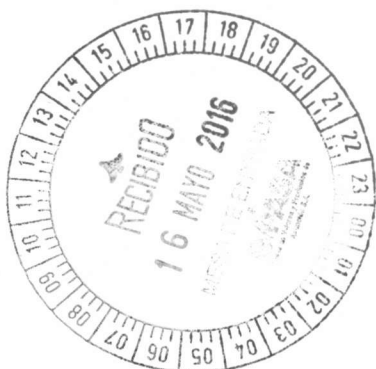
NOTA B: CRÉDITOS POR VENTAS


La composición de este rubro al 31 de Marzo de 2016 y 2015 es la siguiente:


	31.03.2016	31.03.2015
	-----	-----
	(Gs. 000)	(Gs. 000)
Corriente		
Obligaciones a cobrar	63.564.743	74.295.209
Cuentas personales	6.215.029	7.453.862
Créditos en gestión judicial	13.060.902	4.107.686
Cheques Adelantados	1.024.173	2.370.780
Cheques en gestión de cobro	545.668	322.814
(-) Previsión para incobrables (Anexo E)	(5.397.279)	(2.531.076)
(-) Intereses a devengar sobre ventas (i)	(2.830.601)	(4.114.946)
	-----	-----
Total corriente	76.182.635	81.904.329
	-----	-----
No corriente		
Obligaciones a cobrar	46.907.505	54.872.830
(-) Intereses a devengar sobre ventas (i)	(4.073.674)	(5.922.046)
	-----	-----
Total no corriente	42.833.831	48.950.784
	-----	-----
Total créditos por ventas	119.016.466	130.855.113
	=====	=====

(i) Comprende intereses a devengar por ventas a crédito, reconociendo el ingreso correspondiente con el transcurso del tiempo.

La evolución de la previsión para deudores incobrables se expone en el Anexo E.




 Contador
 Lic. Freddy Falchi Desvars


 Síndico
 Lic. Laura Wilson-Smith


 Vice Presidente
 Bernardina Burgos de Fernández

DE LA SOBERA HNOS. S.A.I. y C. EMISORA DE CAPITAL ABIERTO
NOTAS A LOS ESTADOS FINANCIEROS AL 31 DE MARZO DE 2016

NOTA C: OTROS CRÉDITOS

La composición de este rubro al 31 de Marzo de 2016 y 2015 es la siguiente:


	31.03.2016	31.03.2015
	-----	-----
	(Gs. 000)	(Gs. 000)
Corriente		
Anticipos de importaciones	181.827	1.645.449
Deudores varios	2.584.696	13.793.083
Anticipo de impuesto a la renta	2.346	148.373
Seguros a vencer	5.518	346.019
Anticipos a proveedores	1.519.568	276.351
Anticipo a directores	67.000	86.000
Impuesto al valor agregado	805.193	2.405.543
Depósito en garantía	15.908	15.908
Anticipos varios	703.810	315.710
	-----	-----
Total otros créditos	5.885.866	19.032.436
	=====	=====


NOTA D: BIENES DE CAMBIO


La composición de este rubro al 31 de Marzo de 2016 y 2015 es la siguiente:

	31.03.2016	31.03.2015
	-----	-----
	(Gs. 000)	(Gs. 000)
Corriente		
Autovehículos	29.315.898	24.477.143
Tractores, cosechadoras y maquinarias viales	83.323.107	77.374.690
Repuestos	20.206.836	19.121.116
Implementos	13.084.144	12.553.165
	-----	-----
Sub total (Anexo F)	145.929.985	133.526.114
	-----	-----
Importaciones en curso	7.451.365	41.095.974
(-) Previsión p/ desvalorización de inventario de repuestos (Anexo E)	(3.144.620)	(2.690.779)
(-) Previsión p/desvalorización de maquinarias y automóviles (Anexo E)	(931.345)	(944.244)
	-----	-----
Total bienes de cambio	149.305.385	170.987.065
	=====	=====




 Contador
 Lic. Freddy Falchi Desvars


 Síndico
 Lic. Laura Wilson-Smith


 Vice-Presidente
 Bernardina Burgos de Fernández

DE LA SOBERA HNOS. S.A.I. y C. EMISORA DE CAPITAL ABIERTO
NOTAS A LOS ESTADOS FINANCIEROS AL 31 DE MARZO DE 2016

NOTA D: BIENES DE CAMBIO (Continuación)

No Corriente

Bienes inmuebles recibidos en dación de pago	1.835.617	1.835.617
	-----	-----
Total bienes bienes de cambio no corrientes	1.835.617	1.835.617
	=====	=====

La evolución de la previsión por desvalorización se expone en el Anexo E.

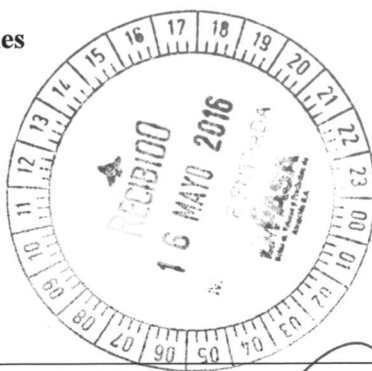
NOTA E: INVERSIONES


La composición de este rubro al 31 de Marzo de 2016 y 2015 se expone en el Anexo C.


NOTA F: CUENTAS A PAGAR


La composición de este rubro al 31 de Marzo de 2016 y 2015 es la siguiente:

	31.03.2016	31.03.2015
	-----	-----
	(Gs. 000)	(Gs. 000)
Provisiones		
Por compras de bienes y servicios	6.230.415	6.831.041
Impuesto al Valor Agregado	1.795.011	2.428.385
Comisiones sobre ventas a pagar	354.591	452.568
Por retenciones varias	102.822	189.876
Acreedores Varios	8.844.084	6.448.015
	-----	-----
Total provisiones	17.326.923	16.349.885
	-----	-----




 Contador
 Lic. Freddy Falchi Desvars


 Síndico
 Lic. Laura Wilson-Smith



 Vice Presidente
 Bernardina Burgos de Fernández

DE LA SOBERA HNOS. S.A.I. y C. EMISORA DE CAPITAL ABIERTO
NOTAS A LOS ESTADOS FINANCIEROS AL 31 DE MARZO DE 2016

NOTA F: CUENTAS A PAGAR (Continuación)

Proveedores

AGCO Brasil	9.057.445	27.004.958
JCB Service	81.443	0
JCB Sales Ltd	0	5.393.841
General Motor U	0	4.344.469
Varios	30.220	8.887.487
Total proveedores	9.169.108	45.630.755




Deuda Comercial


Por ventas de vehículos	175.357	51.662
Por ventas de maquinarias	113.365	107.823
Por ventas de repuestos	79.700	51.099
Por ventas de servicios	114.944	1.691
Por ventas de inmueble	0	0
Total Deuda Comercial	483.366	212.275
Total cuentas a pagar	26.979.397	62.192.915


NOTA G: DEUDAS FINANCIERAS

Deudas bancarias

La composición de este rubro al 31 de Marzo de 2016 y 2015, es la siguiente:


 Contador
 Lic. Freddy Falchi Desvars


 Síndico
 Lic. Laura Wilson-Smith


 Vice Presidente
 Bernardina Burgos de Fernández

DE LA SOBERA HNOS. S.A.I. y C. EMISORA DE CAPITAL ABIERTO
NOTAS A LOS ESTADOS FINANCIEROS AL 31 DE MARZO DE 2016

Banco	% de interés anual	Tipo de moneda	En miles de guaraníes			
			31.03.2016		31.03.2015	
			Capital	Interés	Total	Total
CORRIENTES						
Regional - Itaú - BBVA	6,34%	US\$	38.836.010	2.048.165	40.884.175	43.302.388
Regional - Itaú - Familiar	10,21%	GS.	4.933.333	968.806	5.902.139	4.570.464
Sub-total			43.769.343	3.016.971	46.786.314	47.872.852
(-) Intereses a devengar			0	(2.509.986)	(2.509.986)	(3.249.587)
Total deudas bancarias corrientes			<u>43.769.343</u>	<u>506.985</u>	<u>44.276.328</u>	<u>44.623.265</u>
NO CORRIENTES						
Regional - Itaú - BBVA	6,34%	US\$	36.326.230	1.036.661	37.362.891	50.566.804
Regional - Itaú - Familiar	10,21%	GS.	6.000.000	583.139	6.583.139	2.839.958
Sub-total			42.326.230	1.619.800	43.946.030	53.406.762
(-) Intereses a devengar			0	(1.410.175)	(1.410.175)	(1.975.145)
Total deudas bancarias no corrientes			<u>42.326.230</u>	<u>209.625</u>	<u>42.535.855</u>	<u>51.431.617</u>

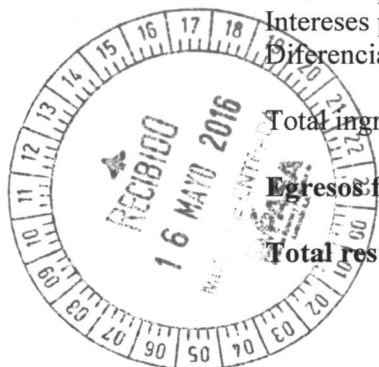
NOTA H: CARGAS SOCIALES Y FISCALES A PAGAR

La composición de cargas sociales a pagar al 31 de Marzo de 2016 y 2015 incluye los aportes previsionales, patronales y de los empleados, pendientes de pago a dichas fechas. La composición de cargas fiscales a pagar al 31 de Marzo de 2016 incluye la deuda por IVA e IRACIS

NOTA I: RESULTADOS FINANCIEROS

Su composición al 31 de Marzo de 2016 y 2015 es la siguiente:

	31.03.2016	31.03.2015
	(Gs. 000)	(Gs. 000)
Ingresos financieros		
Intereses caja de ahorro	3.615	3.650
Intereses por refinanciación y moratorios	569.516	323.970
Intereses por ventas a crédito	2.533.177	3.400.821
Diferencia de Cambio	0	544.390
Total ingresos financieros	<u>3.106.308</u>	<u>4.272.831</u>
Egresos financieros (Anexo H)	<u>(2.002.413)</u>	<u>(1.146.659)</u>
Total resultados financieros	<u><u>1.103.895</u></u>	<u><u>3.126.172</u></u>



Contador
Lic. Freddy Falchi Desvars

Síndico
Lic. Laura Wilson-Smith

Vice Presidente
Bernardina Burgos de Fernández

**DE LA SOBERA HNOS. S.A.I. y C. EMISORA DE CAPITAL ABIERTO
NOTAS A LOS ESTADOS FINANCIEROS AL 31 DE MARZO DE 2016**

NOTA J: EGRESOS (INGRESOS) QUE NO REPRESENTAN APLICACIONES (ORÍGENES) DE FONDOS

Este rubro, expuesto en el estado de flujo de efectivo ajustando la utilidad del periodo, se compone de los siguientes conceptos:

	<u>31.03.2016</u>	<u>31.03.2015</u>
	(Gs. 000)	(Gs. 000)
Valor residual de bienes de uso vendidos	257.997	346.945
Depreciaciones de bienes de uso	900.000	1.050.000
Previsión para desvalorización de inventario de repuestos	66.224	19.359
Previsión para eventuales Incobrables	(174.003)	91.435
Totales	<u>1.050.218</u>	<u>1.507.739</u>

NOTA K: VENTA DE CARTERA

Durante el periodo de Enero a Marzo de 2016, la empresa no vendió parte de su cartera de cuentas por cobrar.

NOTA L: INSTRUMENTOS FINANCIEROS

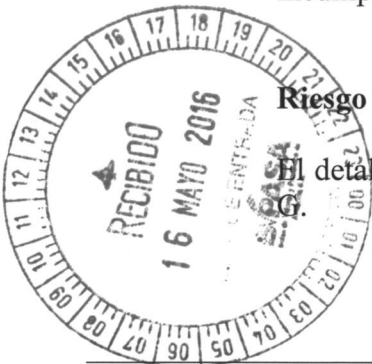
Como resultado del curso normal de los negocios de la entidad surgen exposiciones a riesgos de crédito, riesgo de tasa de interés y riesgo de moneda.


Riesgo de crédito


La Dirección tiene políticas de crédito que permiten monitorear este riesgo de forma continua y espera un correcto comportamiento crediticio y los eventuales incumplimientos están cubiertos razonablemente por las provisiones existentes.


Riesgo de tasa de interés

El detalle de los pasivos financieros que devengan intereses se expone en la Nota




Contador
Lic. Freddy Falchi Desvars


Síndico
Lic. Laura Wilson-Smith


Vice Presidente
Bernardina Burgos de Fernández


DE LA SOBERA HNOS. S.A.I. y C. EMISORA DE CAPITAL ABIERTO
NOTAS A LOS ESTADOS FINANCIEROS AL 31 DE MARZO DE 2016

Riesgo de moneda


La entidad incurre en riesgos de moneda extranjera en ventas y compras denominadas en monedas diferentes al guaraní. La moneda que origina principalmente este riesgo es el Dólar Estadounidense. Este riesgo es monitoreado de forma de mantener la exposición al mismo en niveles aceptables.


NOTA M: SALDOS Y TRANSACCIONES CON COMPAÑÍAS VINCULADAS

Los saldos con compañías vinculadas se exponen en el Anexo K.

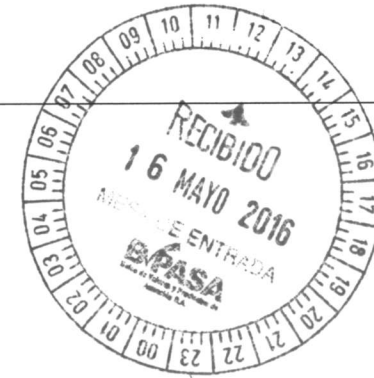



Contador
Lic. Freddy Falchi Desvars


Síndico
Lic. Laura Wilson-Smith
20


Vice Presidente
Bernardina Burgos de Fernández


DE LA SOBERA HNOS. S.A.I. y C. EMISORA DE CAPITAL ABIERTO
ESTADOS FINANCIEROS AL 31 DE MARZO DE 2016




BIENES DE USO

(En miles de guaraníes)

Cuentas	VALORES DE ORIGEN					DEPRECIACIONES					VALOR NETO
	AL INICIO DEL PERIODO	ALTAS DEL PERIODO	BAJAS DEL PERIODO	REVALÚO DEL PERIODO	AL CIERRE DEL PERIODO	ACUMULADAS AL INICIO DEL PERIODO	ALTAS DEL PERIODO	BAJAS DEL PERIODO	REVALÚO DEL PERIODO	ACUMULADAS AL CIERRE DEL PERIODO	
Instalaciones	4.294.009	3.037	0	0	4.297.046	3.271.460	115.318	0	0	3.386.778	910.268
Inmuebles	60.698.719	0	0	0	60.698.719	5.447.692	192.029	0	0	5.639.721	55.058.998
Muebles y equipos	7.127.647	4.283	0	0	7.131.930	5.089.169	179.391	0	0	5.268.560	1.863.370
Máquinas de taller	746.258	0	0	0	746.258	333.910	11.770	0	0	345.680	400.578
Rodados	6.175.786	0	(257.997)	0	5.917.789	3.056.280	107.733	0	0	3.164.013	2.753.776
Herramientas de taller	3.009.453	9.507	0	0	3.018.960	2.392.833	84.347	0	0	2.477.180	541.780
Equipos de informática	5.711.688	20.189	0	0	5.731.877	5.365.051	189.116	0	0	5.554.167	177.710
Mejoras en predio ajeno	754.428	0	0	0	754.428	575.773	20.296	0	0	596.069	158.359
Obras en Ejecución	1.902.328	501.240	0	0	2.403.568	0	0	0	0	0	2.403.568
Total 31/03/2016	90.420.316	538.256	(257.997)	0	90.700.575	25.532.168	900.000	0	0	26.432.168	64.268.407
Total 31/03/2015	84.251.299	2.032.179	(346.945)	0	85.936.533	22.825.751	1.050.000	0	0	23.875.751	62.060.782


Contador
Ljc. Freddy Falchi Desvars


Síndico
Ljc. Laura Wilson-Smith


Vice Presidente
Bernardina Burgos de Fernández


DE LA SOBERA HNOS. S.A.I. y C. EMISORA DE CAPITAL ABIERTO


ESTADOS FINANCIEROS AL 31 DE MARZO DE 2016


ACTIVOS INTANGIBLES


(En miles de guaraníes)

Cuentas	VALORES DE ORIGEN				AMORTIZACIONES				NETO RESULTANTE
	AL INICIO DEL PERIODO	AUMENTOS	DISMINUCIONES	AL CIERRE DEL PERIODO	AL INICIO DEL PERIODO	DEL PERIODO	BAJAS	ACUMULADAS AL CIERRE DEL PERIODO	
Franquicias Pagadas	0	0	0	0	0	0	0	0	0
Total 31/03/2016	0	0	0	0	0	0	0	0	0
Total 31/03/2015	0	0	0	0	0	0	0	0	0




 Contador
 Lic. Freddy Falchi Desvars


 Síndico
 Lic. Laura Wilson-Smith


 Vice Presidente
 Bernardina Burgos de Fernández


DE LA SOBERA HNOS. S.A.I. y C. EMISORA DE CAPITAL ABIERTO

ESTADOS FINANCIEROS AL 31 DE MARZO DE 2016


INVERSIONES, ACCIONES, DEBENTURES Y OTROS TÍTULOS EMITIDOS EN SERIE


PARTICIPACIÓN EN OTRAS SOCIEDADES


(En miles de guaraníes)



Denominación y características de los valores Emisor	Clase	Valor nominal unitario	Cantidad	Valor nominal total	Valor patrimonial proporcional	Valor de libros	Valor de cotización	Información sobre el Emisor		Último balance		
								% de participación	Actividad principal	Capital	Resultados y Reservas	Patrimonio neto
DLS Rent. A Car S.A.	Ordinarias	1.000	7.980	7.980.000	15.123.564	15.123.564	1.000	99,75%	Alquiler	8.000.000	7.161.468	15.161.468
RGM S.A.	Ordinarias	10.000	100	1.250.000	2.455.052	2.455.052	10.000	25,00%	Import. Rptos.	5.000.000	4.820.208	9.820.208
DLS Motors S.A.	Ordinarios	1.000	1.517	7.262.787	7.262.787	7.262.787	1.000	99,9%	Vta. Vehículos	7.270.057	0	7.270.057
Total 31/03/2016						24.841.403						
Total 31/03/2015						13.810.559						


 Contador
 Lic. Freddy Falchi Desvars


 Síndico
 Lic. Laura Wilson-Smith


 Vice Presidente
 Bernardina Burgos de Fernández

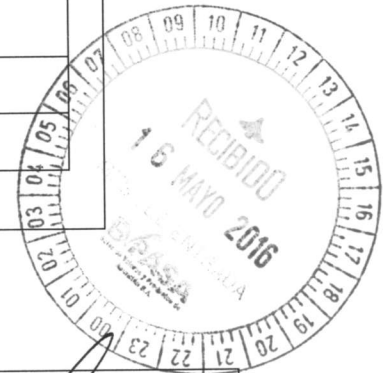
DE LA SOBERA HNOS. S.A.I. y C. EMISORA DE CAPITAL ABIERTO

ESTADOS FINANCIEROS AL 31 DE MARZO DE 2016


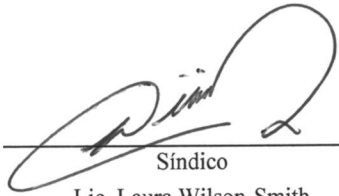

OTRAS INVERSIONES

(En miles de guaraníes)

CUENTAS	Valor de Costo	Amortización	Valor de cotización	Valor registrado año actual	Valor registrado año anterior
Inversiones Corrientes					
Sub total				N/A	
Inversiones No corrientes					
Sub total				N/A	
Total				N/A	



NOTA: Anexo no aplicable para De La Sobera Hnos. S.A.I. y C.E.C.A.

 Contador Lic. Freddy Falchi Desvars	 Síndico Lic. Laura Wilson-Smith	 Vice Presidente Bernardina Burgos de Fernández
---	--	--

DE LA SOBERA HNOS. S.A.I. y C. EMISORA DE CAPITAL ABIERTO


ESTADOS FINANCIEROS AL 31 DE MARZO DE 2016


PREVISIONES

(En miles de guaraníes)



RUBROS	SALDOS AL INICIO DEL PERIODO	AUMENTOS	DISMINUCIONES	TRANSFERENCIAS	SALDOS AL CIERRE DEL PERIODO
DEDUCIDAS DEL ACTIVO					
Previsiones para eventuales incobrables (Nota A.8.a)	5.571.282	0	0	(174.003)	5.397.279
Previsión para desvalorización de inventario de repuestos (Nota A.8.b)	3.078.396	66.224	0	0	3.144.620
Previsión para desvalorización de maquinarias y automóviles (Nota A.8.c)	1.062.434	0	(131.090)	0	931.344
Total 31/03/2016	9.712.112	66.224	(131.090)	(174.003)	9.473.243
Total 31/03/2015	6.110.111	23.410	(59.054)	91.632	6.166.099


 Contador
 Lic. Freddy Falchi Desvars


 Síndico
 Lic. Laura Wilson-Smith


 Vice Presidente
 Bernardina Burgos de Fernández


DE LA SOBERA HNOS. S.A.I. y C. EMISORA DE CAPITAL ABIERTO
ESTADOS FINANCIEROS AL 31 DE MARZO DE 2016


COSTO DE VENTAS


(En miles de guaraníes)



	31/03/2016	31/03/2015
I. COSTO DE BIENES DE CAMBIO VENDIDOS		
Existencia al comienzo del Ejercicio	150.047.619	125.979.640
Más:		
Compras	31.328.489	53.097.244
	181.376.108	179.076.884
Menos:		
Existencia al cierre del Ejercicio (Nota D)	145.929.985	133.526.114
Total costo de bienes de cambio vendidos	35.446.123	45.550.770
II. COSTO DE EXPLOTACIÓN DE TALLER (Anexo H)	30.508	335.341
TOTAL COSTO DE VENTAS	35.746.631	45.886.111


Contador
Lic. Freddy Falchi Desvars


Síndico
Lic. Laura Wilson-Smith


Vice Presidente
Bernardina Burgos de Fernández

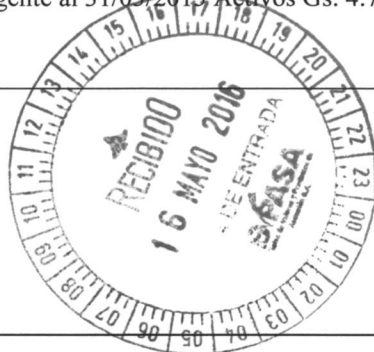
DE LA SOBERA HNOS. S.A.I. y C. EMISORA DE CAPITAL ABIERTO

ESTADOS FINANCIEROS AL 31 DE MARZO DE 2016

ACTIVOS Y PASIVOS EN MONEDA EXTRANJERA
 (En miles de guaraníes)

Detalle	Moneda extranjera		Cambio vigente	Moneda Local	
	Clase	Monto		Monto Ejercicio actual	Monto Ejercicio anterior (i)
Activo					
Activo corriente					
Caja y Valores a Dep.	US\$	170.468,49	5.618,75	957.820	2.716.152
Banco caja de ahorro US\$	US\$	2.581.407,24	5.618,75	14.504.282	6.176.827
Créditos por ventas	US\$	11.335.612,04	5.618,75	63.691.970	76.401.563
Total activo corriente	US\$	14.087.487,77	5.618,75	79.154.072	85.294.542
Activo no corriente					
Créditos por ventas	US\$	7.405.417,69	5.618,75	41.609.191	55.948.715
Total activo no corriente	US\$	7.405.417,69	5.618,75	41.609.191	55.948.715
Total activo en moneda extranjera	US\$	21.492.905,46	5.618,75	120.763.263	141.243.257
Pasivo					
Pasivo corriente					
Letras a pagar a proveedores del exterior	US\$	1.626.111,82	5.638,67	9.169.108	4.465.784
Obligaciones a pagar bancarias	US\$	7.250.677,23	5.638,67	40.884.176	40.156.918
Total pasivo corriente	US\$	8.876.789,05	5.638,67	50.053.284	44.622.702
Pasivo no corriente					
Obligaciones a pagar bancarias	US\$	6.626.188,78	5.638,67	37.362.892	48.296.990
Total pasivo no corriente	US\$	6.626.188,78	5.638,67	37.362.892	48.296.990
Total pasivo en moneda extranjera	US\$	15.502.977,83	5.638,67	87.416.176	92.919.692

(i) Cambio vigente al 31/03/2015 Activos Gs. 4.794,75 = US\$ 1. - Pasivos Gs. 4.802,80 = US\$ 1.



Contador
Lic. Freddy Falchi Desvars

Síndico
Lic. Laura Wilson-Smith

Vice Presidente
Bernardina Burgos de Fernández

DE LA SOBERA HNOS. S.A.I. y C. EMISORA DE CAPITAL ABIERTO
ESTADOS FINANCIEROS AL 31 DE MARZO DE 2016

INFORMACIÓN REQUERIDA SOBRE COSTOS Y GASTOS
(En miles de guaraníes)

RUBROS	COSTO DE EXPLOTACIÓN TALLER	GASTOS DE ADMINISTRACIÓN	GASTOS DE COMERCIALIZACION	GASTOS FINANCIEROS (NOTA J)	TOTAL DEL PERIODO
Sueldos y otras remuneraciones	0	1.225.561	1.754.091	0	2.979.652
Comisiones	0	40.545	1.417.596	0	1.458.141
Intereses Bancarios	0	0	0	1.300.116	1.300.116
Deprec. de bienes de uso (Anexo A)	0	900.000	0	0	900.000
Gastos de ventas	0	0	892.962	0	892.962
Gastos de Movilidad	0	696	834.687	0	835.383
Contribuciones sociales	0	168.516	486.185	0	654.701
Diferencia de cambio	0	0	0	613.498	613.498
Remuneraciones Director y sindico	0	271.950	0	0	271.950
Seguridad y Vigilancia	0	197.296	0	0	197.296
Explotación taller	179.519	0	0	0	179.519
Agua, Luz y teléfono	0	171.019	0	0	171.019
Mantenimientos y reparaciones	0	159.605	0	0	159.605
Gastos de Rodados	0	46.612	110.429	0	157.041
Primas de seguro	0	151.419	0	0	151.419
Gastos de Limpieza y Cafetería	0	141.603	0	0	141.603
Alquileres pagados	0	139.151	0	0	139.151
Impuestos, tasas y patentes	0	134.666	0	0	134.666
Publicidad y propaganda	0	0	124.130	0	124.130
Taller - trabajos de terceros	120.989	0	0	0	120.989
Costos de Garantía	0	0	115.407	0	115.407
Encomiendas y Correos	0	97.718	0	0	97.718
Honorarios y remuneraciones por servicios	0	92.633	2.151	0	94.784
Gastos Bancarios	0	0	0	88.799	88.799
Gastos de informática	0	76.720	0	0	76.720
Gastos de representación	0	68.938	0	0	68.938
Gastos de transferencias	0	0	66.819	0	66.819
Previsión Desvalorización (Anexo E)	0	0	66.224	0	66.224
Pasantía Y Otros Operarios	0	63.490	0	0	63.490
Papelería y útiles	0	60.339	0	0	60.339
Otros Impuestos	0	58.590	0	0	58.590
Gastos Sociales Y Suscripciones	0	24.530	0	0	24.530
Gastos de Capacitación	0	4.820	16.559	0	21.379
Donaciones Y Contribuciones	0	17.942	0	0	17.942
Otros Gastos	0	39.759	71.282	0	111.041
Total al 31/03/2016	300.508	4.354.118	5.958.522	2.002.413	12.615.561
Total al 31/03/2015	335.841	5.196.039	7.665.721	1.146.659	14.343.760



Contador
Lic. Freddy Falchi Desvars

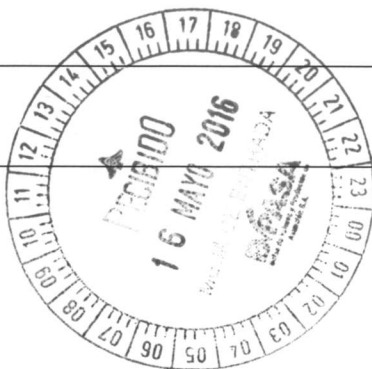
Sindico
Lic. Laura Wilson-Smith


Vice-Presidente
Bernardina Burgos de Fernández


DE LA SOBERA HNOS. S.A.I. y C. EMISORA DE CAPITAL ABIERTO
ESTADOS FINANCIEROS AL 31 DE MARZO DE 2016


DATOS ESTADÍSTICOS

INDICADORES OPERATIVOS	ACUMULADOS AL FIN DEL PERIODO	
	31/03/2016	31/03/2015
VOLUMEN DE TRANSACCIONES		
Cantidad de tractores, cosechadoras y maquinarias viales vendidas	76	76
Cantidad de autovehículos vendidos	170	218
Número de clientes en cartera:		
- Por tractores, cosechadoras y maquinarias	385	490
- Por autovehículos	560	592
OTROS INDICADORES		
Cantidad de empleados	206	255
Cantidad de sucursales	11	11




 Contador
 Lic. Freddy Falchi Desvars

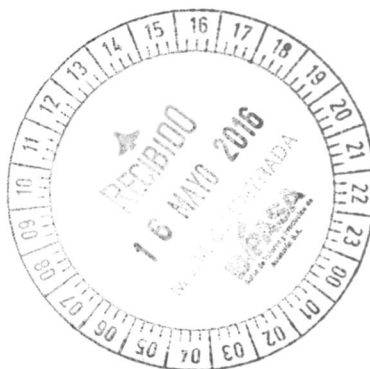

 Síndico
 Lic. Laura Wilson-Smith



 Vice Presidente
 Bernardina Burgos de Fernández


DE LA SOBERA HNOS. S.A.I. y C. EMISORA DE CAPITAL ABIERTO
ESTADOS FINANCIEROS AL 31 DE MARZO DE 2016


DATOS ESTADÍSTICOS

ÍNDICE	ACUMULADOS AL FIN DEL PERIODO	
	31/03/2016	31/03/2015
LIQUIDEZ (1)	3,45	2,62
ENDEUDAMIENTO (2)	0,43	0,64
RENTABILIDAD DEL PERIODO (3)	0,02	0.04
(1) <u>ACTIVO CORRIENTE</u> PASIVO CORRIENTE		
(2) <u>TOTAL PASIVO</u> PATRIMONIO NETO		
(3) <u>RESULTADOS ANTES DEL IMPUESTO Y LA RESERVA LEGAL</u> <u>PATRIMONIO NETO EXCLUIDO LOS RESULTADOS Y LA</u> <u>RESERVA LEGAL DEL PERIODO</u>		




 Contador
 Lic. Freddy Falchi Desvars


 Síndico
 Lic. Laura Wilson-Smith


 Vice Presidente
 Bernardina Burgos de Fernández

INFORME DEL SÍNDICO


Asunción, 03 de Mayo de 2016

En mi carácter de Síndico Titular, he examinado el Balance General, Cuadro Demostrativo de Pérdidas y Ganancias, correspondiente al periodo finalizado el 31 de Marzo de 2016.

Los Estados Contables mencionados se basan en documentaciones que reflejan adecuadamente la situación Patrimonial, Financiera y Económica de **DE LA SOBERA HNOS. S.A.I.C. E.C.A** y están confeccionados de acuerdo con normas legales y fiscales vigentes y con Principios de Contabilidad Generalmente Aceptados.

En consecuencia, doy mi aprobación de los referidos documentos.

Atentamente,



Liz. LAURA WILSON-SMITH
Síndico Titular

