

**VISIÓN: "Para el 2015 seremos un Banco de personas y empresas, centrado en la relación integral con nuestros clientes, asesorando y acompañándolos en cada etapa de su desarrollo".**

**ESTADO DE SITUACIÓN PATRIMONIAL AL 31 DE DICIEMBRE DE 2013**  
 Por el período comprendido entre el 1 de enero y el 31 de diciembre de 2013



(Expresado en guaraníes)

ACTIVO	31/12/2013	31/12/2012	PASIVO	31/12/2013	31/12/2012
<b>DISPONIBLE</b>	949.462.137.154	717.359.945.776	<b>OBLIGACIONES POR INTERM. FINAN. - SEC. FINAN.</b>	830.572.495.288	604.763.321.397
Caja	184.234.205.167	149.664.312.162	Otras Instituciones Financieras	160.427.120.091	93.349.721.186
Banco Central del Paraguay (Nota C.11)	656.588.923.168	425.643.920.059	Corresponsales Créditos Documentarios Diferidos	9.051.476.146	3.919.491.249
Otras Instituciones Financieras	108.638.086.788	141.821.305.732	Operaciones a Liquidar	141.072.101.565	63.360.000.000
Deudores por Productos Financieros Devengados	221.802.922	239.173.372	Préstamos de Entidades Financieras	512.543.093.119	448.420.995.308
Provisiones (Nota C.6)	(220.878.891)	(8.768.549)	Acreedores por Cargos Financieros Devengados	7.478.704.367	5.713.113.654
<b>VALORES PÚBLICOS Y PRIVADOS (Nota C.3)</b>	163.817.635.174	217.891.494.242	<b>OBLIGACIONES POR INTERM. FINAN. - SEC. NO FINAN.</b>	2.953.846.812.262	2.407.576.017.811
<b>CRÉDITOS VIGENTES POR INTERM. FINAN. - SEC. FINAN. (Nota C.5)</b>	316.413.895.865	257.879.075.466	Depósitos - Sector Privado	2.490.063.852.770	2.036.397.256.144
Otras Instituciones Financieras	180.151.066.917	188.798.226.495	Otras Obligaciones por Intermediación Financiera	4.867.094.158	2.237.161.674
Operaciones a Liquidar	138.920.646.277	68.805.000.000	Operaciones a Liquidar	5.278.571.641	18.151.650.990
Deudores por Productos Financieros Devengados	2.334.150.364	3.842.458.218	Depósitos - Sector Público	387.524.488.011	339.082.880.835
Provisiones (Nota C.6)	(4.991.967.693)	(3.566.609.247)	Obligac. o Debenures y Bonos Emitidos en Circulación (Nota C.10)	45.850.000.000	
<b>CRÉDITOS VIGENTES INTERM. FINAN. - SEC. NO FINAN. (Nota C.5)</b>	2.695.542.771.790	2.150.119.860.624	Acreedores por Cargos Financieros Devengados	20.263.815.682	11.707.068.168
Préstamos	2.676.321.417.013	2.115.072.050.945	<b>OBLIGACIONES DIVERSAS</b>	45.961.841.062	21.350.331.865
Operaciones a Liquidar	5.180.310.811	17.021.410.060	Acreedores Fiscales	3.576.203.250	5.601.484.527
Ganancias por Valuación a Realizar	(131.114.178)	(156.486)	Acreedores Sociales	95.506.104	970.093.980
Deudores por Productos Financieros Devengados	45.684.233.822	35.467.952.335	Retenidos a Pagar	987.117.420	669.165.298
Provisiones (Nota C.6)	(31.512.565.678)	(37.441.396.230)	Otras Obligaciones Diversas (Nota C.18)	18.444.494.288	14.109.588.060
<b>CRÉDITOS DIVERSOS (Nota C.17)</b>	12.689.494.458	13.214.998.773	<b>PROVISIONES</b>	7.601.594.516	7.678.297.834
<b>CRÉDITOS VENCIDOS POR INTERM. FINAN. (Nota C.5)</b>	35.145.847.621	8.633.221.148	<b>TOTAL DEL PASIVO</b>	3.817.984.343.128	3.041.367.568.907
Préstamos al Sector No Financiero	25.464.638.842	4.220.743.260	<b>PATRIMONIO NETO</b>		
Deudores en Plan de Regularización	417.907.477	296.973.371	<b>CAPITAL INTEGRADO (Nota B.5)</b>	198.776.515.080	198.776.515.080
Créditos Morosos	43.641.968.661	27.185.799.575	AJUSTES AL PATRIMONIO	33.827.532.398	32.069.385.095
Ganancias por Valuación a Realizar	(146.817.285)	(23.829)	RESERVA LEGAL	73.728.316.983	61.520.658.339
Deudores por Productos Financieros Devengados	2.720.659.415	609.871.209	RESERVAS ESTADÍSTICAS	928.588	928.588
Provisiones (Nota C.6)	(36.952.509.489)	(23.689.142.438)	RESULTADOS ACUMULADOS	40.730.674.178	22.500.000.000
<b>INVERSIONES (Nota C.7)</b>	1.956.295.496	1.960.207.200	RESULTADO DEL EJERCICIO	60.402.989.487	61.838.342.712
Bienes Adquiridos en Recuperación de Créditos	16.868.464.212	17.018.066.865	- Para Reserva Legal	12.080.597.897	12.207.668.544
Otras Inversiones	2.844.425.000	2.844.425.000	- Neto a distribuir	48.322.391.590	48.830.674.178
Rentas sobre Inversiones			<b>TOTAL DEL PATRIMONIO NETO</b>	407.466.966.526	375.905.829.744
Provisiones (Nota C.6)	(17.756.593.716)	(17.902.284.665)			
<b>BENES DE USO (Nota C.8)</b>	47.965.265.085	47.424.720.186			
<b>CARGOS DIFERIDOS (Nota C.9)</b>	1.458.367.011	2.790.275.236			
<b>TOTAL DEL ACTIVO</b>	4.225.451.709.654	3.417.273.798.651	<b>TOTAL DE PASIVO Y PATRIMONIO NETO</b>	4.225.451.709.654	3.417.273.798.651

CUENTAS DE CONTINGENCIA Y DE ORDEN	31/12/2013	31/12/2012
<b>Total de Cuentas de Contingencia (Nota E)</b>	558.999.643.658	493.857.769.110
Garantías Otorgadas	380.975.865.736	332.880.620.660
Créditos Documentarios	25.452.434.862	29.326.701.415
Líneas de Crédito	152.571.343.060	131.650.447.035
<b>Total de Cuentas de Orden</b>	19.636.282.000.390	15.500.532.436.473

Gloria Gullino de Zarza  
 Contadora, RUC N°: 332362-5

Conor Mc Enroy  
 Presidente

Jorge Rojas  
 Síndico

**DIRECTORIO**  
 Presidente: Sr. Conor McEnroy  
 Vicepresidente: Sr. Gustavo Carnes  
 Directores: Sr. Alberto Pellegrini, Sr. Luis Durán, Sr. Ignacio Peláez, Sr. Sebastian Ishaie, Sr. Garrett Kennedy, Sr. Victor Toledo, Sr. Jorge Rojas

**PLANA EJECUTIVA**  
 Gerente General: Sr. Conor McEnroy  
 Gerente General: Sr. Gustavo Carnes

**AUDITORES EXTERNOS**  
 Ernst & Young Paraguay - Auditores y Asesores de Negocios

Las Notas A a I que se acompañan forman parte integrante de estos estados contables  
 Ver dictamen de los auditores independientes en página 1 y 2

**MISION:** "Brindar soluciones financieras eficientes, asegurando la satisfacción de nuestros clientes y la creación de valor para nuestros accionistas".

SUDAMERIS BANK S.A.E.C.A. "Edificio Sudameris": Independencia Nacional 513, Asunción, Paraguay • Código Postal 1301 • Casilla de Correo 1433 • Tel. +595 (0) 21 416 6000 • Fax +595 (0) 21 448 670 • Swift BSUDPYPX • gerencia@sudameris.com.py

**Lic. Antonio F. Brites Bazarini**  
 Inicialado a los fines de su identificación con nuestro informe de fecha:  
**07 FEB. 2014**  
**ERNST & YOUNG PARAGUAY**  
 Auditores y Asesores de Negocios

**VISIÓN: "Para el 2015 seremos un Banco de personas y empresas, centrado en la relación integral con nuestros clientes, asesorando y acompañándolos en cada etapa de su desarrollo".**

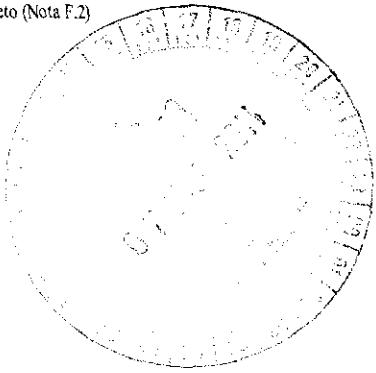
**ESTADO DE RESULTADOS  
POR EL EJERCICIO FINALIZADO EL 31 DE DICIEMBRE DE 2013**








(Expresado en guaraníes)

(Expresado en Guaraníes)

	31/12/2013	31/12/2012
<b>GANANCIAS FINANCIERAS</b>	<b>309.530.242.675</b>	<b>260.718.156.110</b>
Por Créditos Vigentes por Intermediación Financiera - Sector Financiero	31.071.545.308	21.915.197.395
Por Créditos Vigentes por Intermediación Financiera - Sector No Financiero	269.616.099.986	234.437.098.219
Por Créditos Vencidos por Intermediación Financiera	5.378.488.689	3.581.882.231
Por Valuación de Activos y Pasivos Financieros en Mda. Extranj. - Neto (Nota F.2)	1.755.505.337	-
Diferencias de Cotización de Valores Públicos y Privados	1.708.603.355	783.978.265
<b>PÉRDIDAS FINANCIERAS</b>	<b>(138.896.648.318)</b>	<b>(107.007.679.788)</b>
Por Obligaciones - Sector Financiero	(29.063.614.527)	(26.721.876.489)
Por Obligaciones - Sector No Financiero	(109.833.033.791)	(78.550.381.025)
Por Valuación de Activos y Pasivos Financieros en Mda. Extranj. - Neto (Nota F.2)	-	(1.735.422.274)
<b>RESULTADO FINANCIERO ANTES DE PREVISIONES</b>	<b>170.633.594.357</b>	<b>153.710.476.322</b>
<b>PREVISIONES</b>	<b>(10.227.967.047)</b>	<b>(7.015.123.521)</b>
Constitución de Previsiones (Nota c.6)	(312.643.971.648)	(213.148.013.592)
Desafectación de Previsiones (Nota c.6)	302.416.004.601	206.132.890.071
<b>RESULTADO FINANCIERO DESPUÉS DE PREVISIONES</b>	<b>160.405.627.310</b>	<b>146.695.352.801</b>
<b>RESULTADO POR SERVICIOS</b>	<b>29.359.460.690</b>	<b>31.632.047.743</b>
Ganancias por Servicios	32.354.268.022	34.063.930.644
Pérdidas por Servicios	(2.994.807.332)	(2.431.882.901)
<b>RESULTADO BRUTO - GANANCIA</b>	<b>189.765.088.000</b>	<b>178.327.400.544</b>
<b>OTRAS GANANCIAS OPERATIVAS</b>	<b>26.732.356.747</b>	<b>71.459.258.522</b>
Ganancias por Créditos Diversos	11.068.778.582	9.589.982.956
Resultado por Operaciones de Cambio y Arbitraje	15.662.578.165	59.250.226.020
Rentas de Bienes	1.000.000	3.500.000
Por Valuación de Otros Pasivos y Activos en Moneda Extranjera - Neto (Nota E.2)	-	2.615.549.546
<b>OTRAS PÉRDIDAS OPERATIVAS</b>	<b>(154.363.279.982)</b>	<b>(187.212.187.168)</b>
Retribuciones al Personal y Cargas Sociales	(71.468.206.773)	(63.489.178.425)
Gastos Generales	(59.743.122.185)	(64.278.926.984)
Depreciaciones de Bienes de Uso	(6.743.616.175)	(6.762.648.293)
Amortización de Cargos Diferidos	(1.378.130.964)	(747.016.437)
Por Valuación de Otros Pasivos y Activos en Moneda Extranjera - Neto (Nota F.2)	(1.635.735.375)	-
Otras (Nota F.3)	(13.394.468.510)	(51.934.417.029)
<b>RESULTADO OPERATIVO NETO - GANANCIA</b>	<b>62.134.164.765</b>	<b>62.574.471.898</b>
<b>RESULTADOS EXTRAORDINARIOS</b>	<b>2.681.461.807</b>	<b>3.153.212.433</b>
Ganancias Extraordinarias (Nota F.4)	5.805.959.874	7.912.779.719
Pérdidas Extraordinarias (Nota F.4)	(3.124.498.067)	(4.759.567.286)
<b>AJUSTE DE RESULTADOS DE EJERCICIOS ANTERIORES</b>	<b>(144.551.708)</b>	<b>(150.382.989)</b>
Ganancias (Nota F.5)	1.994.297.188	1.524.710.676
Pérdidas (Nota F.5)	(2.138.848.896)	(1.675.093.665)
<b>RESULTADO DEL EJERCICIO ANTES DE IMPUESTO A LA RENTA</b>	<b>64.671.074.864</b>	<b>65.577.301.342</b>
<b>IMPUESTO A LA RENTA (Nota F.6)</b>	<b>(4.268.085.377)</b>	<b>(4.538.958.620)</b>
<b>UTILIDAD DEL EJERCICIO DESPUÉS DE IMPUESTOS</b>	<b>60.402.989.487</b>	<b>61.038.342.722</b>
<b>Resultado por Acción</b>	<b>304</b>	<b>307</b>



**DIRECCIÓN**  
 Presidente: Gloria Guillino de Zarza  
 Vicepresidente:   
 Directores: Sr. Uñor Meléndez, Sr. Gustavo Caputo, Sr. Alberto Colangelo, Sr. Leonardo Basso, Sr. Sebastián Lakale, Sr. Garrett Kennedy, Sr. Victor Feloño, Sr. Jorge Rojas

**PLANTA DE CUENTA**  
 Vicepresidente - Gerente General: Sr. Gustavo Carlos

**AUDITORES EXTERNOS**  
 Ernst & Young Paraguay - Auditores y Asesores de Negocios

Las Notas A a I que se acompañan forman parte integrante de estos estados contables  
Ver dictamen de los auditores independientes en página 1 y 2

**MISION:** "Brindar soluciones financieras eficientes, asegurando la satisfacción de nuestros clientes y la creación de valor para nuestros accionistas".

**SUDAMERIS BANK S.A.E.C.A.** "Edificio Sudameris": Independencia Nacional 513, Asunción, Paraguay • Código Postal 1301 • Casilla de Correo 1433 • Tel. +595 (0) 21 416 6000 • Fax (0) 21 448 670 • Swift BSUDPY PX • gerencia@sudameris.com.py

**Lic. Antonio F. Brítez Balzarini**  
 Inicialado a los fines de su identificación con nuestro informe de fecha:  
**01 FEB. 2014**  
**ERNST & YOUNG PARAGUAY**  
 Auditores y Asesores de Negocios

**VISIÓN: "Para el 2015 seremos un Banco de personas y empresas, centrado en la relación integral con nuestros clientes, asesorando y acompañándolos en cada etapa de su desarrollo".**

**SUDAMERIS BANK**  
 ABBEYFIELD Group

**ESTADO DE EVOLUCIÓN DEL PATRIMONIO NETO  
 POR EL EJERCICIO FINALIZADO EL 31 DE DICIEMBRE DE 2013**

(Expresado en guaraníes)

Concepto	Capital integrado (Nota h.5)	Ajustes al patrimonio	Reserva legal	Reserva estatutaria	Resultados acumulados	Resultados del ejercicio	Total
<b>Saldos al 31 de diciembre de 2011</b>	<b>160.194.595.000</b>	<b>29.993.234.333</b>	<b>46.983.640.391</b>	<b>928.588</b>	<b>25.433.848.180</b>	<b>72.685.089.742</b>	<b>335.291.336.234</b>
<b>Mas (menos):</b>							
Transferencia de utilidades del ejercicio anterior	-	-	-	-	72.685.089.742	(72.685.089.742)	-
Incremento neto de la reserva de revaluó	-	2.076.150.762	-	-	-	-	2.076.150.762
Constitución de la reserva legal	-	-	14.537.017.948	-	(14.537.017.948)	-	-
Capitalización de Resultados Acumulados	38.581.920.000	-	-	-	(38.581.919.974)	-	26
Distribución de dividendos en efectivo	-	-	-	-	(22.500.000.000)	-	(22.500.000.000)
Utilidad del ejercicio	-	-	-	-	-	61.038.342.722	61.038.342.722
<b>Saldos al 31 de diciembre de 2012</b>	<b>198.776.515.000</b>	<b>32.069.385.095</b>	<b>61.520.658.339</b>	<b>928.588</b>	<b>22.500.000.000</b>	<b>61.038.342.722</b>	<b>375.905.829.744</b>
<b>Mas (menos):</b>							
Transferencia de utilidades del ejercicio anterior	-	-	-	-	61.038.342.722	(61.038.342.722)	-
Incremento neto de la reserva de revaluó	-	1.758.147.295	-	-	-	-	1.758.147.295
Constitución de la reserva legal	-	-	12.207.668.544	-	(12.207.668.544)	-	-
Capitalización de Resultados Acumulados	-	-	-	-	-	-	-
Distribución de dividendos en efectivo	-	-	-	-	(30.600.000.000)	-	(30.600.000.000)
Utilidad del ejercicio	-	-	-	-	-	60.402.989.487	60.402.989.487
<b>Saldos al 31 de diciembre de 2013</b>	<b>198.776.515.000</b>	<b>33.827.532.390</b>	<b>73.728.326.883</b>	<b>928.588</b>	<b>40.730.674.178</b>	<b>60.402.989.487</b>	<b>407.466.966.526</b>

*(Handwritten signatures and stamps over the table)*

Gloria Gullio de Zarza  
 Contadora RUC N° 332362-5

Gustavo Cartes  
 Interresidente - Gerente General

Jorge Rojas  
 Síndico

Conor Mc Enroy  
 Presidente

**DIRECTORIO**  
 Presidente: Sr. Conor McEnroy  
 Vicepresidente: Sr. Gustavo Cartes  
 Directores: Sr. Alberto Fernández, Sr. Luis Daniel, Sr. Leonardo Pelaez, Sr. Sebastian Labaie, Sr. Garrett Kennedy, Sr. Victor Toledo

**Síndicos:** Sr. Jorge Rojas

**PLAN EJECUTIVA**  
 Vicepresidente - Gerente General: Sr. Gustavo Cartes

**AUDITORES EXTERNOS**  
 Ernst & Young Paraguay - Auditores y Asesores de Negocios

SUDAMERIS BANK S.A.E.C.A.: C.C. 1433, Asunción, Paraguay • Tel. (595 21) 494 542 R.A. • Fax (595 21) 448 670  
 • Swift: BSUDPYPX • gerencia@sudameris.com.py

Las Notas A a I que se acompañan forman parte integrante de estos estados contables  
 Ver dictamen de los auditores independientes en página 1 y 2

MSION: "Brindar soluciones financieras eficientes, asegurando la satisfacción de nuestros clientes y la creación de valor para nuestros accionistas".

SUDAMERIS BANK S.A.E.C.A. "Edificio Sudameris": Independencia Nacional 513, Asunción, Paraguay • Código Postal 1301 • Casilla de Correo 1433 • Tel. +595 (0) 21 416 6000 • Fax +595 (0) 21 448 670 • Swift BSUDPY PX • gerencia@sudameris.com.py

Lic. Antonio F. Brites Balzarini  
 Inicialado a los fines de su identificación con  
 nuestro informe de fecha:

01 FEB. 2014

**ERNST & YOUNG PARAGUAY**  
 Auditores y Asesores de Negocios

**VISIÓN: "Para el 2015 seremos un Banco de personas y empresas, centrado en la relación integral con nuestros clientes, asesorando y acompañándolos en cada etapa de su desarrollo".**

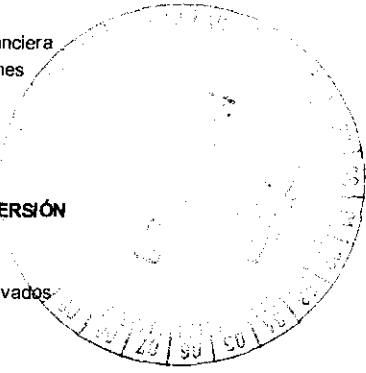
**ESTADO DE FLUJO DE EFECTIVO**




Por el periodo comprendido entre el 1 de enero y el 31 de diciembre de 2013

(Expresado en guaraníes)



	31/12/2013	31/12/2012
<b>I. FLUJO DE CAJA POR ACTIVIDADES OPERATIVAS</b>		
· Productos financieros cobrados	284.655.596.025	239.728.894.783
· Rentas de valores públicos cobrados	10.129.040.587	15.820.219.593
· Rentas recibidas de inversiones en valores privados	296.103.355	281.616.514
· Cargos financieros pagados	(128.574.310.098)	(100.194.128.173)
· Ingresos por servicios varios	32.354.268.022	34.063.930.644
· Ingresos netos por operaciones de cambio y arbitraje	7.220.185.330	15.104.382.574
· Otros ingresos	12.224.774.181	11.868.851.082
· Pagos a proveedores y empleados	(119.446.665.815)	(122.209.222.712)
· Aumento de créditos por intermediación financiera	(448.896.141.449)	(238.952.494.967)
· Disminución (aumento) neto de créditos diversos	1.182.695.401	(6.837.496.748)
· Disminución neta de bienes adjudicados	149.602.653	2.246.282.301
· Aumento de obligaciones por intermediación financiera	504.350.421.789	216.131.622.875
· Disminución de Obligaciones Diversas y Provisiones	(18.484.631.720)	(31.260.238.377)
· Impuesto a la Renta	(2.587.808.174)	(3.723.557.934)
<b>Flujo neto de caja por actividades operativas</b>	<b>134.573.130.087</b>	<b>32.068.661.455</b>
<b>II. FLUJO DE CAJA POR ACTIVIDADES DE INVERSIÓN</b>		
· Adquisición de bienes de uso	(5.526.013.779)	(2.128.787.880)
· Mejoras en inmuebles arrendados	(832.744.001)	(190.290.802)
· Variación de inversiones en valores públicos y privados	58.486.456.051	43.600.017.952
· Dividendos cobrados de Vinculadas	3.520.763.396	2.403.138.692
<b>Flujo neto de caja por actividades de inversión</b>	<b>55.648.461.667</b>	<b>43.684.077.962</b>
<b>III. FLUJO DE CAJA POR ACTIVIDADES DE FINANCIAMIENTO</b>		
· Dividendos Pagados	(30.282.047.878)	(22.293.739.616)
· Variación de obligaciones con entidades financieras	22.941.693.277	(83.736.516.225)
<b>Flujo neto de caja por actividades de financiamiento</b>	<b>(7.340.354.601)</b>	<b>(106.030.255.841)</b>
<b>Aumento (Disminución) neta de efectivo y sus equivalentes</b>	<b>182.881.237.153</b>	<b>(30.277.516.424)</b>
<b>Efecto de las variaciones del tipo de cambio sobre el efectivo</b>	<b>49.450.437.017</b>	<b>(29.362.249.698)</b>
<b>Efectivo y sus equivalentes al inicio del período</b>	<b>717.129.538.953</b>	<b>776.769.305.075</b>
<b>Efectivo y sus equivalentes al final del período</b>	<b>949.461.213.123</b>	<b>717.129.538.953</b>



Gloria Galindo de Zarza Contadora, RUC N°: 332362-5 Presidente: Vicepresidente: Directores: Siendo:	St. César Mc Haroy St. Gustavo Catter St. Alberto Eguiguren St. Luis Durán St. Luciano Páez St. Sebastián Lahue St. Gabriel Kennedy St. Víctor Toledo St. Jorge Rojas	St. César Mc Haroy St. Gustavo Catter St. Alberto Eguiguren St. Luis Durán St. Luciano Páez St. Sebastián Lahue St. Gabriel Kennedy St. Víctor Toledo St. Jorge Rojas	St. César Mc Haroy St. Gustavo Catter St. Alberto Eguiguren St. Luis Durán St. Luciano Páez St. Sebastián Lahue St. Gabriel Kennedy St. Víctor Toledo St. Jorge Rojas
--	---	---	---

**PLANA DIRECTIVA**  
 Vicepresidente: St. César Mc Haroy  
 Gerente General: St. Gustavo Catter

**AUDITORES EXTERNOS**  
 Ernst & Young Paraguay - Auditores y Asesores de Negocios

Las Notas A a I que se acompañan forman parte integrante de estos estados contables. Ver dictamen de los auditores independientes en página 1 y 2

MISIÓN: "Brindar soluciones financieras eficientes, asegurando la satisfacción de nuestros clientes y el crecimiento de valor para nuestros accionistas".  
 SUDAMERIS BANK S.A.E.C.A. "Edificio Sudameris": Independencia Nacional 513. Asunción, Paraguay • Código Postal: 1301 • Casilla de Correo: 1433 • Tel. +595 (0) 21 416 8000 • Fax +595 (0) 21 448 670 • Swift BSUDPY PX • gerencia@sudameris.com.py  
**Lic. Antonio F. Britez Balzarini**  
 Inicialado a los fines de su identificación con nuestro informe de fechos:  
**01 FEB. 2014**  
**ERNST & YOUNG PARAGUAY**  
 Auditores y Asesores de Negocios

NOTAS A LOS ESTADOS FINANCIEROS

CORRESPONDIENTES AL EJERCICIO FINALIZADO EL 31 DE DICIEMBRE DE 2013

Presentadas en forma comparativa con el ejercicio anterior  
(Cifras expresadas en Guaraníes)

A. CONSIDERACIÓN POR LA ASAMBLEA DE ACCIONISTAS

Los estados financieros de Sudameris Bank S.A.E.C.A. (en adelante, "la Entidad") al 31 de diciembre de 2013 serán considerados por la Asamblea General Ordinaria a realizarse en el año 2014, dentro del plazo establecido en el artículo 28 de los Estatutos Sociales en concordancia con el artículo 1.079 del Código Civil Paraguayo.

Los estados financieros al 31 de diciembre de 2012 fueron aprobados por la Asamblea Ordinaria de Accionistas celebrada el 19 de marzo de 2013.

B. INFORMACIÓN BÁSICA SOBRE LA ENTIDAD

b.1 Naturaleza jurídica

El Sudameris Bank es una Sociedad Anónima Emisora de Capital Abierto, cuyo accionista mayoritario es Abbeyfield Financial Holdings, domiciliado en Irlanda. La Entidad fue constituida en fecha 30 de junio de 1958 con Personería Jurídica reconocida por Decreto del Poder Ejecutivo N° 510 del 29 de septiembre de 1958 e inscrita en el Registro Público de Comercio bajo el N° 197 el 13 de agosto de 1959.

En fecha 15 de diciembre de 2005 los accionistas de la Entidad en Asamblea General Extraordinaria aprobaron el cambio de denominación de "Banco Sudameris Paraguay S.A.E.C.A." a "Sudameris Bank S.A.E.C.A", el cual fue inscripto en el Registro Público de Comercio bajo el N° 304 el 14 de marzo de 2006.

b.2 Bases de preparación de los estados financieros

Los presentes estados financieros han sido confeccionados de acuerdo con las normas, reglamentaciones e instrucciones contables establecidas por el Banco Central del Paraguay (BCP) y de acuerdo con Normas de Información Financiera emitidas por el Consejo de Contadores Públicos del Paraguay.

Los saldos incluidos en los estados financieros se han preparado sobre la base de costos históricos, excepto para el caso de las cuentas en moneda extranjera y los bienes de uso, según se explica en los apartados c.1 y c.8 de la nota C, y no reconocen en forma integral los efectos de la inflación en la situación patrimonial del Banco ni en los resultados de sus operaciones, en atención a que la corrección monetaria integral no constituye una práctica contable de aceptación generalizada en Paraguay. Según el Índice General de Precios al Consumidor (IPC) publicado por el Banco Central del Paraguay, la inflación acumulada de los años 2013 y 2012 fue de 3,75 % y 3,98%, respectivamente.

(i) Políticas contables relevantes:

En adición a lo señalado en otras notas a los estados financieros, mencionamos las siguientes políticas contables relevantes:

- Disponible: valuado a su valor nominal en Guaraníes, neto de las provisiones establecidas por el BCP, según la normativa aplicable vigente para las partidas conciliatorias de antigua data.

Las Notas A a I que se acompañan forman parte integrante de estos estados contables  
Ver dictamen de los auditores independientes en página 1 y 2

GUSTAVO CARTES

Gerente General

MISSION: "Brindar solución financiera integral a nuestros clientes, asegurando la satisfacción de nuestros clientes y la creación de valor para nuestros accionistas".

SUDAMERIS BANK S.A.E.C.A. "Edificio Sudameris": Independencia Nacional 513. Asunción, Paraguay • Código Postal 1301 • Casilla de Correo 1433 • Tel. +595 (0) 21 416 6000 • Fax +595 (0) 21 448 670 • Swift BSUDPYPX • gerencia@sudameris.com.py

Lic. Antonio F. Britez Balzarini  
Iniciado a los fines de su identificación con  
nuestro informe de fecha:

01 FEB. 2014

ERNST & YOUNG PARAGUAY  
Auditores y Asesores de Negocios

**NOTAS A LOS ESTADOS FINANCIEROS  
CORRESPONDIENTES AL EJERCICIO FINALIZADO EL 31 DE DICIEMBRE DE 2013**

Presentadas en forma comparativa con el ejercicio anterior  
(Cifras expresadas en Guaraníes)

Lic. Antonio F. Syreza Baizarini  
iniciado a los fines de su identificación con  
nuestro informe de fecha:

01 FEB, 2014

**ERNST & YOUNG PARAGUAY**  
Audidores y Asesores de Negocios

**B. (CONTINUACIÓN)**

- Efectivo y equivalentes de efectivo: Para propósitos del estado de flujos de efectivo, el efectivo y equivalentes de efectivo comprenden el efectivo disponible y los depósitos en el Banco Central del Paraguay y en otras instituciones financieras.

(ii) Estimaciones:

La preparación de estos estados financieros requiere que el Directorio y la Gerencia de la Entidad realicen ciertas estimaciones y supuestos que afectan los saldos de los activos y pasivos, la exposición de contingencias y el reconocimiento de los ingresos y gastos. Los activos y pasivos son reconocidos en los estados financieros cuando es probable que futuros beneficios económicos fluyan hacia o desde la Entidad y que las diferentes partidas tengan un costo o valor que puedan ser confiablemente medidos. Si en el futuro estas estimaciones y supuestos, que se basan en el mejor criterio de la gerencia a la fecha de estos estados financieros, se modificaran con respecto a las actuales circunstancias, los estimados y supuestos originales serán adecuadamente modificados en la fecha en que se produzcan tales cambios. Las principales estimaciones relacionadas con los estados financieros se refieren a las provisiones sobre activos y riesgos crediticios de dudoso cobro, las depreciaciones de bienes de uso, la amortización de cargos diferidos y las provisiones para cubrir otras contingencias.

(iii) Información comparativa:

Los estados financieros al 31 de diciembre de 2013 y la información complementaria relacionada con ellos, se presentan en forma comparativa con los correspondientes estados e información complementaria correspondiente al ejercicio terminado el 31 de diciembre de 2012.

**b.3 Sucursales en el exterior**

Al 31 de diciembre de 2013 y 2012, la Entidad no contaba con sucursales en el exterior.

**b.4 Participación en otras sociedades**

La Entidad posee al 31 de diciembre de 2013, una participación del 6,66% en el capital social y los votos de la sociedad vinculada Bancard S.A. (nota c.7). Al 31 de diciembre de 2012 dicha participación fue del 7,69%. Los datos de dicha sociedad son los que siguen:

	Capital social Guaraníes	Valor nominal Guaraníes	Valor contable Guaraníes
Al 31 de diciembre de 2013	28.845.000.000	1.923.000.000	1.923.000.000
Al 31 de diciembre de 2012	24.999.000.000	1.923.000.000	1.923.000.000

Las Notas A a I que se acompañan forman parte integrante de estos estados contables  
Ver dictamen de los auditores independientes en página 1 y 2

**GUSTAVO CARTES**

Vicepresidente Gerente General

VISION: "Brindar soluciones para nuestros clientes, asegurando la satisfacción de nuestros clientes y la creación de valor para nuestros accionistas".

SUDAMERIS BANK S.A.E.C.A. "Edificio Sudameris": Independencia Nacional 513. Asunción, Paraguay • Código Postal 1301 - Casilla de Correo 1433 - Tel. +595 (0) 21 415 6000 - Fax +595 (0) 21 448 670 - Swift BSUDPY PX - gerencia@sudameris.com.py

**NOTAS A LOS ESTADOS FINANCIEROS  
 CORRESPONDIENTES AL EJERCICIO FINALIZADO EL 31 DE DICIEMBRE DE 2013**

Presentadas en forma comparativa con el ejercicio anterior  
 (Cifras expresadas en Guaraníes)

**B. (CONTINUACIÓN)**

**b.5 Composición del capital y características de las acciones**

La composición del capital integrado por tipos de acciones al 31 de diciembre de 2013 es la siguiente:

Tipo de Acciones	Cantidad	Número de votos que otorga cada una	Guaraníes
Ordinarias nominativas – Clase A	50.000	5	50.000.000
Ordinarias nominativas – Clase B	198.726.515	1	198.726.515.000
<b>Totales</b>	<b>198.776.515</b>		<b>198.776.515.000</b>

**Al 31 de diciembre de 2012**

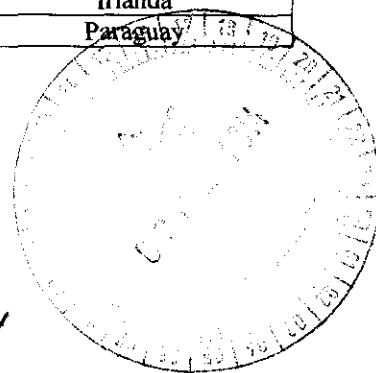
Tipo de Acciones	Cantidad	Número de votos que otorga cada una	Guaraníes
Ordinarias nominativas – Clase A	50.000	5	50.000.000
Ordinarias nominativas – Clase B	198.726.515	1	198.726.515.000
<b>Totales</b>	<b>198.776.515</b>		<b>198.776.515.000</b>

Tal como se expone en la nota D.d.2), el nivel de capital integrado de la Entidad se halla por encima del mínimo legal exigido para cada ejercicio económico.

Al 31 de diciembre de 2013 y 2012, la composición accionaria de la Entidad se encontraba estructurada como sigue:

Accionista	Porcentaje de participación	País
Abbeyfield Financial Holdings	98,22%	Irlanda
Otros	1,78%	Paraguay

Lic. Antonio F. Brítez Balzarini  
 Inicialado a los fines de su identificación con  
 nuestro informe de fecha:  
**01 FEB 2014**  
**ERNST & YOUNG PARAGUAY**  
 Auditores y Asesores de Negocios



*[Handwritten signature]*

**GUSTAVO CARTES**  
 Las Notas y los Estados Financieros forman parte integrante de estos estados contables  
 Ver dictamen de los auditores independientes en página 1 y 2



**NOTAS A LOS ESTADOS FINANCIEROS  
CORRESPONDIENTES AL EJERCICIO FINALIZADO EL 31 DE DICIEMBRE DE 2013**

Presentadas en forma comparativa con el ejercicio anterior  
(Cifras expresadas en Guaraníes)

**B. (CONTINUACIÓN)**

**b.6 Nómina del directorio y personal superior**

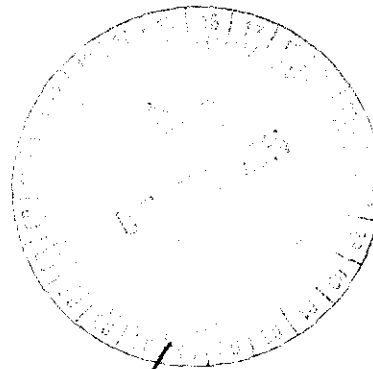
DIRECTORIO		PERSONAL SUPERIOR	
Presidente	Sr. Conor McEnroy	Vicepresidente Gerente General	Sr. Gustavo Cartes
Vicepresidente	Sr. Gustavo Cartes	Gerente de Riesgos	Sr. Omar Fernández
Directores	Sr. Luis Durán Downing	Gerente de Banca Corporativa	Sr. Hugo Caballero
	Sr. Garrett Kennedy	Gerente Finanzas y Negocios internacionales	Sr. Miguel Ángel Herrera
	Sr. Alberto Eguiguren	Gerente de Operaciones	Sr. José Barrios
	Sr. Sebastien Lahaie	Gerente de Administración	Sr. Jorge Ferreira
	Sr. Lisardo Peláez	Gerente de Tecnología de Información	Sr. Luis Carlos León
	Sr. Victor Toledo	Gerente de Recursos Humanos	Sra. Martha Rocha
		Gerente de Auditoría Interna	Sr. Roberto Ramírez
Síndico	Sr. Jorge Rojas	Gerente de Banca Empresas y Personas	Sr. Ariel León
		Gerente de Control de Gestión y Estudios	Sr. Marcelo Escobar
		Gerente de Contabilidad	Sra. Gloria Gulino
		Gerente de Gestión de Procesos, Normas e Innovaciones	Sra. Nancy Simón
		Oficial de Cumplimiento	Sr. Darío Largo

**C. INFORMACIÓN REFERENTE A LOS ACTIVOS Y PASIVOS**

**c.1 Valuación de moneda extranjera y posición de cambio**

Los activos y pasivos en moneda extranjera se expresan, en el estado de situación patrimonial, a los tipos de cambio vigentes al cierre de cada ejercicio, los que fueron proporcionados por la mesa de cambios del Departamento de Operaciones Internacionales del Banco Central del Paraguay, y no difieren significativamente de los tipos de cambio vigentes en el mercado libre de cambios:

Lic. Antonio F. Brites Balzarini  
Iniciado a los fines de su identificación con  
nuestro informe de fecha:  
**01 FEB 2014**  
**ERNST & YOUNG PARAGUAY**  
Auditores y Asesores de Negocios



Las Notas A a las que se acompañan forman parte integrante de estos estados contables  
Ver dictamen de los auditores independientes en página 1 y 2

**GUSTAVO CARTES**



**NOTAS A LOS ESTADOS FINANCIEROS**

**CORRESPONDIENTES AL EJERCICIO FINALIZADO EL 31 DE DICIEMBRE DE 2013**

Presentadas en forma comparativa con el ejercicio anterior  
(Cifras expresadas en Guaraníes)

**C. (CONTINUACIÓN)**

**Tipo de cambio al 31 de diciembre de 2013 y 2012**

Monedas	Tipo de cambio (Gs. por cada unidad de moneda extranjera)	
	Al 31/12/2013	Al 31/12/2012
1 Dólar Estadounidense	4.585,00	4.224,00
1 Peso Argentino	702,68	860,29
1 Euro	6.335,55	5.579,06
1 Real	1.944,86	2.065,02

Lic. Antonio F. Brito Baizarini  
Iniciado a los fines de su identificación con  
nuestro informe de fecha:

01 FEB. 2014

**ERNST & YOUNG PARAGUAY**  
Auditores y Asesores de Negocios

Las diferencias de cambio originadas por fluctuaciones en los tipos de cambio, entre las fechas de concertación de las operaciones y su liquidación o valuación al cierre del ejercicio, son reconocidas en resultados, con las excepciones señaladas en nota f.1.

A continuación se resume la posición en moneda extranjera de la Entidad:

CONCEPTO	31 de diciembre de			
	2013		2012	
	Importe arbitrado a US\$	Importe equivalente en Gs.	Importe arbitrado a US\$	Importe equivalente en Gs.
Activos totales en moneda extranjera	493.303.797	2.261.518.921.039	402.827.055	1.701.541.299.147
Pasivos totales en moneda extranjera	(492.835.694)	(2.259.651.668.418)	(401.433.840)	(1.695.656.551.919)
<b>Posición en moneda extranjera</b>	<b>468.103</b>	<b>1.867.252.621</b>	<b>1.393.215</b>	<b>5.884.747.228</b>

Al 31 de diciembre de 2013 y 2012 no existe posición neta correspondiente a la moneda extranjera que supere el 10% del tope de posición fijado por el Banco Central del Paraguay.

**c.2 Efectivo y equivalentes de efectivo**

Para propósitos del estado de flujos de efectivo, el efectivo y equivalentes de efectivo comprenden el efectivo disponible y los depósitos en el Banco Central del Paraguay y en otras instituciones financieras.

**c.3 Valores públicos y privados**

- Los valores públicos en cartera al 31 de diciembre de 2013 y 2012, no cotizables en bolsa, que han sido adquiridos a tasas y precios ofrecidos en el mercado a la fecha de compra, se valúan a su valor de costo más las rentas devengadas a cobrar al cierre del ejercicio, el cual en ningún caso excede su valor probable de realización.

Las Notas A a I que se acompañan forman parte integrante de estos estados contables  
Ver dictamen de los auditores independientes en página 1 y 2

**GUSTAVO ARTES**  
Vicepresidente General

**NOTAS A LOS ESTADOS FINANCIEROS  
CORRESPONDIENTES AL EJERCICIO FINALIZADO EL 31 DE DICIEMBRE DE 2013**

Presentadas en forma comparativa con el ejercicio anterior  
(Cifras expresadas en Guaraníes)

Lic. Antonio F. Brítez Baizarini  
Iniciado a los fines de su identificación con  
nuestro informe de fecha:

01 FEB. 2014

**ERNST & YOUNG PARAGUAY**  
Auditores y Asesores de Negocios

**C. (CONTINUACIÓN)**

- Los valores privados adquiridos por la Entidad corresponden a bonos comprados del sector privado, emitidos en guaraníes y dólares americanos. Se encuentran registrados a su valor de costo más la renta devengada a percibir al cierre del ejercicio. De acuerdo al Plan y Manual de cuentas de la Superintendencia de Bancos del Banco Central del Paraguay, los valores privados de corto plazo, es decir, aquellas que por su naturaleza son susceptibles de ser realizados de inmediato y que se mantienen por no más de un año se clasifican en el capítulo Valores públicos y privados y aquellos que son de largo plazo en el capítulo Inversiones.

**Saldos al 31 de diciembre de 2013**

Valores no cotizables a valor de costo	Moneda de emisión	Importe en moneda de emisión	Importe en Guaraníes	
			Valor nominal	Valor contable
<b>Valores públicos</b>				
Letras de Regulación Monetaria	Guaraníes	134.322.633.573	134.322.633.573	134.322.633.573
Bonos del Tesoro Nacional	Guaraníes	15.000.000.000	15.000.000.000	15.000.000.000
Intereses devengados	Guaraníes			2.580.902.845
<b>Valores privados</b>				
CDA Banco Regional SA	Dólares	2.321.104	10.642.261.846	10.642.261.846
CDA Banco Continental SAECA	Dólares	245.527	1.125.739.094	1.125.739.094
Intereses devengados	Guaraníes	-	-	146.097.816
<b>Total</b>			<b>161.090.634.513</b>	<b>163.817.635.174</b>

**Saldos al 31 de diciembre de 2012**

Valores no cotizables a valor de costo	Moneda de emisión	Importe en moneda de emisión	Importe en Guaraníes	
			Valor nominal	Valor contable
<b>Valores públicos</b>				
Letras de Regulación Monetaria	Guaraníes	199.440.551.372	199.440.551.372	199.440.551.372
Bonos del Tesoro Nacional	Guaraníes	15.000.000.000	15.000.000.000	15.000.000.000
Intereses devengados	Guaraníes			829.758.172
<b>Valores privados</b>				
CDA Banco Regional SA	Dólares	619.332	2.616.060.183	2.616.060.183
Intereses devengados	Guaraníes	-	-	5.124.515
<b>Total</b>			<b>217.056.611.555</b>	<b>217.891.494.242</b>

**GUSTAVO CARTES**

Vicepresidenta Gerente General

Las Notas A a I que se acompañan forman parte integrante de estos estados contables  
Ver dictamen de los auditores independientes en página 1 y 2

**NOTAS A LOS ESTADOS FINANCIEROS  
CORRESPONDIENTES AL EJERCICIO FINALIZADO EL 31 DE DICIEMBRE DE 2013**

Presentadas en forma comparativa con el ejercicio anterior  
(Cifras expresadas en Guaraníes)

**C. (CONTINUACIÓN)**

**c.4 Activos y pasivos con cláusulas de reajuste**

No existen activos ni pasivos con cláusula de reajuste del capital.

Los préstamos obtenidos (pasivos) de la Agencia Financiera de Desarrollo (AFD) registrados al 31 de diciembre de 2013 en la cuenta Préstamos de Entidades Financieras por Gs. 154.706.550.515 (Gs. 155.081.161.173 al 31 de diciembre de 2012), y de los préstamos otorgados (activo) con los recursos de la AFD, poseen cláusulas contractuales de reajuste de las tasas anuales de intereses.

**c.5 Cartera de créditos**

El riesgo crediticio es controlado por el Directorio y la Gerencia de la Entidad, principalmente a través de la evaluación y análisis de las transacciones individuales, para lo cual se consideran ciertos aspectos claramente definidos en las políticas de crédito de la Entidad, tales como: la capacidad de pago demostrada y el endeudamiento del deudor, la concentración crediticia de grupos económicos, límites individuales de otorgamiento de créditos, evaluación de sectores económicos, garantías preferidas y el requerimiento de capital de trabajo, de acuerdo con los riesgos de mercado.

La cartera de créditos ha sido valuada y clasificada en función a la capacidad de pago y cumplimiento de los deudores o de un grupo de empresas vinculadas con respecto a la totalidad de sus obligaciones, de acuerdo con las políticas internas de valuación crediticia de la Entidad y con lo establecido en la Resolución del Directorio del Banco Central del Paraguay N° 1, Acta 60 de fecha 28 de septiembre de 2007, para lo cual:

- a) Los deudores se segmentaron en los siguientes grupos: i) Grandes deudores; ii) Medianos y pequeños deudores; iii) Microcréditos y; iv) Deudores personales de consumo o vivienda.
- b) Los deudores han sido clasificados en base a la evaluación y calificación de la capacidad de pago de un deudor o de un grupo de deudores compuesto por personas vinculadas, con respecto a la totalidad de sus obligaciones, en seis categorías de riesgo.
- c) Se han constituido las provisiones específicas requeridas para cubrir las eventuales pérdidas que puedan derivarse de la no recuperación de la cartera. Asimismo, al 31 de diciembre de 2013 se han constituido provisiones genéricas definidas por el Directorio, las cuales incluyen la previsión del 0,5% sobre el total de la cartera de préstamos directos vigentes y vencidos al Sector no Financiero neta de provisiones, requerida por el artículo 34 de la Resolución N° 1/2007 del BCP.
- d) Los intereses devengados sobre los créditos vigentes clasificados en la categoría de menor riesgos "1" y "2" se han imputado a ganancias en su totalidad. Los intereses devengados y no cobrados a la fecha de cierre sobre los créditos vencidos y/o vigentes clasificados en categoría superior a "2", que han sido reconocidos como ganancia hasta su entrada en mora, han sido provisionados por el 100% de su saldo.

Lic. Antonio F. Brítez Balzarini  
Iniciado a los fines de su identificación con  
nuestro informe de fecha:  
07 FEB. 2014  
ERNST & YOUNG PARAGUAY  
Auditores y Asesores de Negocios

**GUSTAVO CARTES**

Presidente Gerente General

Las Notas A que se acompañan forman parte integrante de estos estados contables  
ver dictamen de los auditores independientes en página 1 y 2

**NOTAS A LOS ESTADOS FINANCIEROS  
CORRESPONDIENTES AL EJERCICIO FINALIZADO EL 31 DE DICIEMBRE DE 2013**

Presentadas en forma comparativa con el ejercicio anterior  
(Cifras expresadas en Guaraníes)

**C. (CONTINUACIÓN)**

- e) Los intereses devengados y no cobrados de deudores con créditos vencidos y/o vigentes clasificados en las categorías "3", "4", "5" y "6" se mantienen en suspenso y se reconocen como ganancia en el momento de su cobro. Los créditos amortizables se consideran vencidos a partir de los 60 días de mora de alguna de sus cuotas y los créditos a plazo fijo al día siguiente de su vencimiento. Ver nota f.1.
- f) Las ganancias por valuación o ingresos por diferencias de cambio generadas por aquellas operaciones de crédito en moneda extranjera que se encuentren vencidas o que sean vigentes clasificadas en categoría "3", "4", "5" y "6", se mantienen en suspenso y se reconocen como resultados en el momento de su realización. Ver nota f.1.
- g) Los créditos incobrables que son desafectados del activo, en las condiciones establecidas en la normativa del Banco Central del Paraguay aplicable en la materia, se registran y exponen en cuentas de orden.

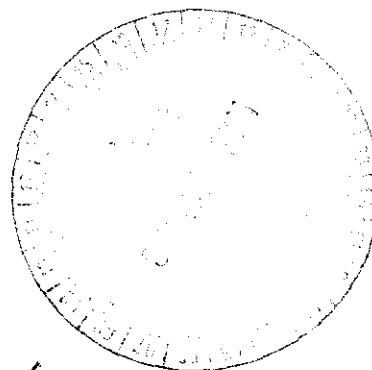
**c.5.1 Créditos vigentes al sector financiero**

Incluyen colocaciones a plazo y préstamos de corto plazo concedidos a instituciones financieras tanto locales como del exterior, en moneda extranjera y en moneda nacional, que han sido pactadas a las tasas y precios ofrecidos en el mercado al momento de la colocación.

Concepto	31 de diciembre de	
	2013	2012
Colocaciones - residentes - moneda nacional	61.955.975.651	53.196.063.078
Call money - residentes - moneda nacional	-	-
Colocaciones - residentes - moneda extranjera	86.043.988.704	135.602.163.417
Call money - residentes - moneda extranjera	32.095.000.000	-
Operaciones a Liquidar (*)	138.920.646.277	68.805.000.000
Crédito por utilización de Cuentas Corrientes	56.102.562	-
Intereses devengados	2.334.150.364	3.842.458.218
Previsiones	(4.991.967.693)	(3.566.609.247)
<b>Total</b>	<b>316.413.895.865</b>	<b>257.879.075.466</b>

(\*) Ver texto al pie de nota c.5.2.

Lic. Antonio F. Brítez Balzarini  
iniciado a los fines de su identificación con  
nuestro informe de fecha:  
**01 FEB. 2014**  
**ERNST & YOUNG PARAGUAY**  
Audidores y Asesoras de Negocios



Las Notas A que se acompañan forman parte integrante de estos estados contables  
y dictamen de los auditores independientes en página 1 y 2

**GUSTAVO CARTES**  
Vicepresidente Gerente General

**NOTAS A LOS ESTADOS FINANCIEROS  
CORRESPONDIENTES AL EJERCICIO FINALIZADO EL 31 DE DICIEMBRE DE 2013**

Presentadas en forma comparativa con el ejercicio anterior  
(Cifras expresadas en Guaraníes)

**C. (CONTINUACIÓN)**

**c.5.2 Créditos vigentes al sector no financiero**


Lic. Antonio F. Brítez Balzarini  
Iniciado a los fines de su identificación con  
nuestro informe de fecha:  
**01 FEB. 2014**  
**ERNST & YOUNG PARAGUAY**  
Auditores y Asesores de Negocios


La cartera de créditos vigentes del Sector no Financiero estaba compuesta como sigue:

Concepto	31 de diciembre de	
	2013	2012
Préstamos a plazo fijo no reajustables	1.827.142.008.980	1.492.026.325.480
Préstamos amortizables no reajustables	284.462.939.262	153.923.669.598
Cheques comprados sobre el exterior	4.020.999.150	438.662.400
Créditos utilizados en cuentas corrientes	34.004.002.116	18.172.658.616
Deudores por utilización de cartas de créditos	9.548.178.366	5.243.703.253
Deudores por utilización de tarjetas de crédito	67.351.313.102	65.740.339.994
Préstamos con recursos administrados	316.223.759.880	281.418.116.013
Documentos descontados	133.568.216.157	118.108.575.591
Operaciones a Liquidar (*)	5.180.310.811	17.021.410.060
Ganancias por valuación a realizar	(131.114.178)	(156.486)
Deudores por productos financieros devengados	45.684.723.822	35.467.952.335
(-) Provisiones (Nota c.6)	(31.512.565.678)	(37.441.396.230)
<b>Total</b>	<b>2.695.542.771.790</b>	<b>2.150.119.860.624</b>

- (\*) Son los instrumentos financieros pactados con clientes del sector financiero y no financiero que cumplen con las siguientes condiciones: (a) su valor razonable fluctúa en respuesta a cambios en el nivel o precio de un activo subyacente, (b) no requieren una inversión inicial neta o sólo obligan a realizar una inversión inferior a la que se requeriría en contratos que responden de manera similar a cambios en las variables de mercado y (c) se liquidan en una fecha futura. Estos instrumentos corresponden a productos financieros derivados para negociación. Los contratos de intercambio obligatorio de monedas a futuro a un tipo de cambio previamente pactados entre las partes ("Forwards" de monedas) son contabilizadas inicialmente a su valor de concertación. Posteriormente, todo cambio en dicho importe, se imputa a resultados valuando a su valor nominal convertido a precios spot de inicio; y todos los contratos denominados en moneda extranjera son actualizados al tipo de cambio spot de la fecha de presentación de los estados financieros.

De acuerdo con las normas de valuación de activos y riesgos crediticios establecidas por la Superintendencia de Bancos del Banco Central del Paraguay, al 31 de diciembre de 2013 y 2012 la cartera de créditos vigentes (Sector Financiero y Sector no Financiero) de la Entidad está clasificada por riesgo como sigue:

  
**GUSTAVO CARTES**  
Vicepresidente General



Las Notas A que se acompañan forman parte integrante de estos estados contables  
y dictamen de los auditores independientes en página 1 y 2

**NOTAS A LOS ESTADOS FINANCIEROS  
CORRESPONDIENTES AL EJERCICIO FINALIZADO EL 31 DE DICIEMBRE DE 2013**

Presentadas en forma comparativa con el ejercicio anterior  
(Cifras expresadas en Guaraníes)

**C. (CONTINUACIÓN)**

Riesgo	Saldo contable antes de provisiones (a)	Garantías computables para provisiones	Previsiones		Saldo contable después de provisiones
			Mínimo %	Constituidas	
<b>Año 2013</b>	<b>Gs.</b>	<b>Gs.</b>	<b>(b)</b>	<b>Gs.</b>	<b>Gs.</b>
1.- Categoría 1	2.117.676.988.767	843.215.740.410	-	-	2.117.676.988.767
2.- Categoría 1a	518.143.836.323	247.702.280.023	0,5	310.505.173	517.833.331.150
3.- Categoría 1b	66.377.046.685	44.056.965.371	1,5	288.422.205	66.088.624.480
4.- Categoría 2	8.577.825.188	5.677.750.819	5	265.334.163	8.312.491.025
5.- Categoría 3	11.145.298.181	9.457.981.076	25	980.204.049	10.165.094.132
6.- Categoría 4	78.362.135	-	50	39.362.687	38.999.448
7.- Categoría 5	2.877.542	-	75	2.158.154	719.388
8.- Categoría 6	3.906.014	-	100	3.906.014	-
Previsiones genéricas ( c )				29.622.673.233	(29.622.673.233)
Ganancias por Valuación a Realizar	(131.114.178)				(131.114.178)
<b>Total</b>	<b>2.721.875.026.657</b>	<b>1.150.110.717.699</b>		<b>31.512.565.678</b>	<b>2.690.362.460.979</b>
<b>Año 2012</b>	<b>Gs.</b>	<b>Gs.</b>	<b>(b)</b>	<b>Gs.</b>	<b>Gs.</b>
1.- Categoría 1	1.854.773.976.108	803.070.644.943	-	-	1.854.773.976.108
2.- Categoría 1a	215.201.896.660	58.923.596.943	0,5	165.048.273	215.036.848.387
3.- Categoría 1b	73.659.771.197	35.122.971.487	1,5	170.863.509	73.488.907.688
4.- Categoría 2	13.468.330.819	5.627.011.968	5	473.002.090	12.995.328.729
5.- Categoría 3	8.573.041.689	5.424.960.260	25	1.024.295.053	7.548.746.636
6.- Categoría 4	4.850.018.706	3.629.250.000	50	1.215.259.358	3.634.759.348
7.- Categoría 5	5.995.407	-	75	4.496.554	1.498.853
8.- Categoría 6	6.972.694	-	100	6.972.694	-
Previsiones genéricas ( c )				34.381.458.699	(34.381.458.699)
Ganancias por Valuación a Realizar	(156.486)				(156.486)
<b>Total</b>	<b>2.170.539.846.794</b>	<b>911.798.435.601</b>		<b>37.441.396.230</b>	<b>2.133.098.450.564</b>

- (a) Incluye capitales e intereses.
- (b) Los porcentajes de previsión y categorías de riesgo definidos para la clasificación y constitución de provisiones de la cartera crediticia al 31 de diciembre de 2013 y 2012, se basan en los criterios establecidos para el efecto en la Resolución N° 1, Acta N° 60 del Directorio del BCP de fecha 28 de septiembre de 2007.
- (c) Incluye las provisiones genéricas establecidas por la Entidad de acuerdo a los requerimientos de la Resolución 1/2007 del Banco Central del Paraguay, y con las políticas definidas por el Directorio de la Entidad para los ejercicios 2013 y 2012.

Lic. Antonio F. Brítez Balzarini  
inicialado a los fines de su identificación con  
nuestro informe de fecha:

01 FEB. 2014

**ERNST & YOUNG PARAGUAY**  
Audidores y Asesores de Negocios

**GUSTAVO CARTES**  
Vicepresidente Gerente General

Las Notas A a J que se acompañan forman parte integrante de estos estados contables  
Ver dictamen de los auditores independientes en página 1 y 2

**NOTAS A LOS ESTADOS FINANCIEROS**

**CORRESPONDIENTES AL EJERCICIO FINALIZADO EL 31 DE DICIEMBRE DE 2013**

Presentadas en forma comparativa con el ejercicio anterior  
(Cifras expresadas en Guaraníes)

**C. (CONTINUACIÓN)**

**c.5.3 Créditos vencidos al sector no financiero**

**Lic. Antonio F. Brítez Balzarini**  
Inicialado a los fines de su identificación con  
nuestro informe de fecha:

**01 FEB. 2014**

**ERNST & YOUNG PARAGUAY**  
Auditores y Asesores de Negocios

Categoría riesgo	Saldo contable antes de provisiones (a)	Garantías computables para provisiones	Previsiones		Saldo contable después de provisiones
			Mínimo %	Constituidas	
Año 2013	Gs.	Gs.	(b)	Gs.	Gs.
1.- Categoría 1	305.367.193	168.106.347	-	-	305.367.193
2.- Categoría 1a	108.893.890	-	0,5	544.418	108.349.472
3.- Categoría 1b	254.072.881	-	1,5	3.811.096	250.261.785
4.- Categoría 2	20.847.558.728	16.949.370.370	5	606.948.546	20.240.610.182
5.- Categoría 3	3.830.195.970	-	25	1.044.534.904	2.785.661.066
6.- Categoría 4	10.968.674.882	5.591.625.000	50	3.981.844.197	6.986.830.685
7.- Categoría 5	8.315.173.459	3.051.876.024	75	4.438.347.219	3.876.826.240
8.- Categoría 6	27.615.237.392	1.231.084.081	100	26.384.153.311	1.231.084.081
Previsiones genéricas ( c )				492.325.798	(492.325.798)
Ganancias por valuación en suspenso	(146.817.285)				(146.817.285)
<b>Total</b>	<b>72.098.357.110</b>	<b>26.992.061.822</b>		<b>36.952.509.489</b>	<b>35.145.847.621</b>
Año 2012	Gs.	Gs.	(b)	Gs.	Gs.
1.- Categoría 1	6.778.054	-	-	-	6.778.054
2.- Categoría 1a	20.865.023	3.868.091	0,5	84.925	20.780.098
3.- Categoría 1b	66.353.918	-	1,5	995.306	65.358.612
4.- Categoría 2	2.875.636.730	7.574.150	5	143.587.618	2.732.049.112
5.- Categoría 3	1.721.374.388	-	25	446.713.987	1.274.660.401
6.- Categoría 4	4.172.711.784	-	50	2.094.405.828	2.078.305.956
7.- Categoría 5	8.924.316.121	1.396.353.761	75	5.888.525.885	3.035.790.236
8.- Categoría 6	14.534.351.397	-	100	14.534.351.397	-
Previsiones genéricas ( c )				580.477.492	(580.477.492)
Ganancias por valuación en suspenso	(23.829)				(23.829)
<b>Total</b>	<b>32.322.363.586</b>	<b>1.407.796.002</b>		<b>23.689.142.438</b>	<b>8.633.221.148</b>

(a) Incluye capitales e intereses.

(b) Los porcentajes de previsión y categorías de riesgo definidos para la clasificación y constitución de provisiones de la cartera crediticia al 31 de diciembre de 2013 y 2012, se basan en los criterios establecidos para el efecto en la Resolución N° 1, Acta N° 60 del Directorio del BCP de fecha 28 de septiembre de 2007.

(c) Incluye las provisiones genéricas establecidas por la Entidad de acuerdo a los requerimientos de la Resolución 1/2007 del Banco Central del Paraguay, y con las políticas definidas por el Directorio de la Entidad para los ejercicios 2013 y 2012.



*[Handwritten signature]*

**GUSTAVO CARTES**  
Vicepresidente Gerente General

Las Notas A a I que se acompañan forman parte integrante de estos estados contables  
Ver diligenciamen de los auditores independientes en página 1 y 2

**NOTAS A LOS ESTADOS FINANCIEROS  
CORRESPONDIENTES AL EJERCICIO FINALIZADO EL 31 DE DICIEMBRE DE 2013**

Presentadas en forma comparativa con el ejercicio anterior  
(Cifras expresadas en Guaraníes)

**C. (CONTINUACIÓN)**

**c.5.4. Créditos consolidados vigentes y vencidos al Sector Financiero y no Financiero**

Lic. Antonio F. Brítez Balzarini  
Iniciado a los fines de su identificación con  
nuestro informe de fecha:

**01 FEB. 2014**

**ERNST & YOUNG PARAGUAY**  
Audidores y Asesores de Negocios

Riesgo	Saldo contable antes de provisiones (a)	Garantías computables para provisiones	Previsiones		Saldo contable después de provisiones
			Mínimo %	Constituidas	
Año 2013	Gs.	Gs.	(b)	Gs.	Gs.
1.- Categoría 1	2.298.572.501.434	925.209.015.800	-	-	2.298.572.501.434
2.- Categoría 1a	520.147.802.020	247.702.280.023	0,5	311.330.103	519.836.471.917
3.- Categoría 1b	66.631.119.566	44.056.965.371	1,5	292.233.301	66.338.886.265
4.- Categoría 2	29.425.383.916	22.627.121.189	5	872.282.709	28.553.101.207
5.- Categoría 3	14.975.494.151	9.457.981.076	25	2.024.738.953	12.950.755.198
6.- Categoría 4	11.047.037.017	5.591.625.000	50	4.021.206.884	7.025.830.133
7.- Categoría 5	8.318.051.001	3.051.876.024	75	4.440.505.373	3.877.545.628
8.- Categoría 6	27.619.143.406	1.231.084.081	100	26.388.059.325	1.231.084.081
Previsiones genéricas (c)				35.106.686.212	(35.106.686.212)
Ganancias por valuación en suspenso	(277.931.463)				(277.931.463)
<b>Total</b>	<b>2.976.458.601.048</b>	<b>1.258.927.948.564</b>		<b>73.457.042.860</b>	<b>2.903.001.558.188</b>
Año 2012	Gs.	Gs.	(b)	Gs.	Gs.
1.- Categoría 1	1.854.780.754.162	803.070.644.943	-	-	1.854.780.754.162
2.- Categoría 1a	215.222.761.683	58.927.465.034	0,5	165.133.198	215.057.628.485
3.- Categoría 1b	73.726.125.115	35.122.971.487	1,5	71.858.815	73.554.266.300
4.- Categoría 2	16.343.967.549	5.634.586.118	5	616.589.709	15.727.377.841
5.- Categoría 3	10.294.416.077	5.424.960.260	25	1.471.009.040	8.823.407.037
6.- Categoría 4	9.022.730.490	3.629.250.000	50	3.309.665.186	5.713.065.304
7.- Categoría 5	8.930.311.528	1.396.353.761	75	5.893.022.439	3.037.289.089
8.- Categoría 6	14.541.324.091	-	100	14.541.324.091	-
Previsiones genéricas (c)				34.961.936.191	(34.961.936.191)
Ganancias por valuación en suspenso	(180.315)				(180.315)
<b>Total</b>	<b>2.202.862.210.380</b>	<b>913.206.231.603</b>		<b>61.130.538.668</b>	<b>2.141.731.671.712</b>

- (a) Incluye capitales e intereses.
- (b) Los porcentajes de previsión y categorías de riesgo definidos para la clasificación y constitución de provisiones de la cartera crediticia al 31 de diciembre de 2013 y 2012, se basan en los criterios establecidos para el efecto en la Resolución N° 1, Acta N° 60 del Directorio del BCP de fecha 28 de septiembre de 2007.
- (c) Incluye las provisiones genéricas establecidas por la Entidad de acuerdo a los requerimientos de la Resolución 1/2007 del Banco Central del Paraguay, y con las políticas definidas por el Directorio de la Entidad para los ejercicios 2013 y 2012.

**GUSTAVO CARTES**

Vicepresidente Gerente General

Las Notas A que se acompañan forman parte integrante de estos estados contables  
y dictamen de los auditores independientes en página 1 y 2



**NOTAS A LOS ESTADOS FINANCIEROS  
 CORRESPONDIENTES AL EJERCICIO FINALIZADO EL 31 DE DICIEMBRE DE 2013**

Presentadas en forma comparativa con el ejercicio anterior  
 (Cifras expresadas en Guaraníes)

**C. (CONTINUACIÓN)**

**c.5.5. Créditos diversos**

Su composición al 31 de diciembre de 2013 y 2012 es como sigue:

Lic. Antonio F. Brítez Balzarini  
 Inicialado a los fines de su identificación con  
 nuestro informe de leyía:  
**01 FEB. 2014**  
**ERNST & YOUNG PARAGUAY**  
 Auditores y Asesores de Negocios

Concepto	31 de diciembre de	
	2013	2012
Cargos pagados por adelantado	4.155.360.440	4.012.560.638
Anticipo del impuesto a la renta	2.614.978.344	3.720.843.534
Credito fiscal del impuesto a la renta (a)	1.679.638.361	3.359.276.718
Credito fiscal Ejercicio Anterior	1.951.150.448	1.116.797.347
Retenciones del Impuesto a la Renta	4.875.447	4.205.038
Acreedores fiscales - IVA y retenciones del IVA	50.000	50.000
Anticipos al Personal	900.000	-
Deudores por venta de bienes a plazo - neto (b)	281.177.245	612.087.871
Gastos a recuperar	1.814.085.193	1.455.179.041
Diversos	2.383.672.889	1.198.645.653
Ganancias por valuación a realizar	(1.057.500)	-
(-) Previsiones (Nota c.6)	(2.195.336.409)	(2.264.647.067)
<b>Total</b>	<b>12.689.494.458</b>	<b>13.214.998.773</b>

(a) Crédito fiscal originado en el Acuerdo entre el Sudameris Bank SAECA y la Subsecretaria de Estado de Tributación del Ministerio de Hacienda, en el marco de la propuesta formulada por la Asociación de Bancos del Paraguay a la Subsecretaria de Estado de Tributación, en relación a la devolución de créditos fiscales en concepto de impuesto a la renta por Instrumentos de Regulación Monetaria, emitidas por el Banco Central del Paraguay. Según el acuerdo el crédito fiscal se puede utilizar en cuatro cuotas iguales y consecutivas, la última cuota corresponderá a la liquidación del impuesto a la renta correspondiente al ejercicio fiscal que finalizará el 31 de diciembre de 2013.

(b) Representa el saldo pendiente de cobro por venta de bienes a plazo, deducidos por los siguientes conceptos:

1. ganancias a realizar correspondientes a la porción del precio de venta aún no cobrado, las cuales se reconocen como ingreso al momento de su cobro,
2. ganancias a realizar por valuación o diferencias de cambio, generadas sobre los saldos pendientes de cobro expresados en moneda extranjera, las cuales se reconocerán como ingreso a medida que se cobren los créditos.

Las provisiones por incobrabilidad sobre la cartera de deudores por venta de bienes a plazo son determinadas conforme a lo dispuesto para el efecto en la Resolución del Directorio del Banco Central del Paraguay N° 1, Acta 60 de fecha 28 de setiembre de 2007.



**GUSTAVO CARTES**  
 Vicepresidente Gerente General

Las Notas A a las que se acompañan forman parte integrante de estos estados contables  
 Ver dictamen de los auditores independientes en página 1 y 2

**NOTAS A LOS ESTADOS FINANCIEROS  
CORRESPONDIENTES AL EJERCICIO FINALIZADO EL 31 DE DICIEMBRE DE 2013**

Presentadas en forma comparativa con el ejercicio anterior  
(Cifras expresadas en Guaraníes)

**C. (CONTINUACIÓN)**

**c.6 Previsiones sobre riesgos directos y contingentes**

Las provisiones sobre préstamos dudosos y otros activos, se determinan al fin de cada ejercicio en base al estudio de la cartera, realizado con el objeto de determinar la porción no recuperable de los mismos y considerando lo establecido, para cada tipo de riesgo crediticio, en la Resolución del Directorio del Banco Central del Paraguay N° 1, Acta 60 de fecha 28 de setiembre de 2007.

Periódicamente la gerencia de la entidad efectúa, en función a las normas de valuación de créditos establecidas por la Superintendencia de Bancos del Banco Central del Paraguay y con criterios y políticas propias de la entidad, revisiones y análisis de la cartera de créditos a los efectos de ajustar las provisiones para cuentas de dudoso cobro. Se han constituido todas las provisiones necesarias para cubrir eventuales pérdidas sobre riesgos directos y contingentes, conforme al criterio de la gerencia de la Entidad y con lo exigido por la Resolución N° 1 del Directorio del Banco Central del Paraguay, Acta N° 60 de fecha 28 de setiembre de 2007.

El movimiento registrado durante los ejercicios finalizados el 31 de diciembre de 2013 y 2012 en las cuentas de provisiones se resume como sigue:

**Al 31 de diciembre de 2013**

Previsiones sobre:	Saldos al inicio del ejercicio	Constitución de provisiones en el ejercicio	Aplicación de provisiones en el ejercicio	Desafectación de provisiones en el ejercicio	Variación por Valuación en M/E	Saldos al cierre del ejercicio
Disponible	8.768.549	229.118.602	-	17.689.359	681.099	220.878.891
Créditos vigentes - Sector financiero	3.566.609.247	6.296.042.829	-	4.948.590.055	77.905.672	4.991.967.693
Créditos vigentes - Sector no financiero	37.441.396.229	245.404.413.046	-	254.558.185.365	3.224.941.768	31.512.565.678
Créditos diversos	2.264.647.037	335.348.919	-	453.130.342	48.470.795	2.195.336.409
Créditos vencidos	23.689.142.438	39.952.254.812	3.027.281.594	18.038.444.300	(5.623.161.867)	36.952.509.489
Inversiones	17.902.284.665	1.000.000	146.690.949	-	-	17.756.593.716
Contingentes	2.511.765.599	20.425.793.440	-	21.372.683.586	(72.153.363)	1.492.722.090
<b>TOTAL</b>	<b>87.384.613.764</b>	<b>312.643.971.648</b>	<b>3.173.972.543</b>	<b>299.388.723.007</b>	<b>(2.343.315.896)</b>	<b>95.122.573.966</b>

Lic. Antonio F. Brítez Balzarini  
Iniciado a los fines de su identificación con nuestro informe de fecha:  
**04 FEB. 2014**  
**ERNST & YOUNG PARAGUAY**  
Auditores y Asesores de Negocios



**GUSTAVO CARTES**  
Vicepresidente Gerente General

Las Notas A a I que se acompañan forman parte integrante de estos estados contables  
Ver dictamen de los auditores independientes en página 1 y 2

**NOTAS A LOS ESTADOS FINANCIEROS**

**CORRESPONDIENTES AL EJERCICIO FINALIZADO EL 31 DE DICIEMBRE DE 2013**

Presentadas en forma comparativa con el ejercicio anterior  
(Cifras expresadas en Guaraníes)

Lic. Antonio F. Brítez Balzarini  
Intelectualizado a los fines de su identificación con  
nuestro informe de fecha:

04 FEB. 2014

**ERNST & YOUNG PARAGUAY**  
Auditores y Asesores de Negocios

**C. (CONTINUACIÓN)**

Al 31 de diciembre de 2012

Previsiones sobre:	Saldos al inicio del ejercicio	Constitución de provisiones en el ejercicio	Aplicación de provisiones en el ejercicio	Desafectación de provisiones en el ejercicio	Variación por valuación en M/E	Saldos al cierre del ejercicio
Disponible	(13.179.640)	(8.768.549)	-	13.093.120	86.520	(8.768.549)
Créditos vigentes - Sector financiero	(311.098.486)	(3.693.965.246)	-	445.363.788	(6.909.303)	(3.566.609.247)
Créditos vigentes - Sector no financiero	(47.595.455.639)	(173.436.209.189)	-	179.803.922.428	3.786.346.171	(37.441.396.229)
Créditos diversos	(1.589.149.084)	(1.030.409.553)	-	349.589.701	5.321.899	(2.264.647.037)
Créditos vencidos	(15.558.517.658)	(27.452.505.918)	2.334.261.356	15.674.801.042	1.312.818.740	(23.689.142.438)
Inversiones	(19.710.219.746)	(43.499.860)	474.436.033	1.376.998.908	-	(17.902.284.665)
Créditos contingentes (*)	(1.235.430.409)	(7.482.655.277)	-	6.134.859.728	71.460.359	(2.511.765.599)
<b>TOTAL</b>	<b>(86.013.050.662)</b>	<b>(213.148.013.592)</b>	<b>2.808.697.389</b>	<b>203.798.628.715</b>	<b>5.169.124.386</b>	<b>(87.384.613.764)</b>

(\*) De acuerdo al Plan y Manual de Cuentas de la Superintendencia de Bancos son provisiones que se exponen en el capítulo "Previsiones" del pasivo.

**c.7 Inversiones**

Las inversiones representan la tenencia de títulos de renta fija o variable emitidos por el sector privado y de bienes no aplicados al giro de la Entidad. Los mismos se valúan, según su naturaleza, conforme a los siguientes criterios:

- Bienes recibidos en recuperación de créditos: Estos bienes se valúan por el menor de los siguientes tres valores: valor de tasación, valor de adjudicación y saldo de la deuda inmediatamente antes de la adjudicación, conforme con las disposiciones del Banco Central del Paraguay en la materia. Adicionalmente, para los bienes que superan los plazos establecidos por el Banco Central del Paraguay para su tenencia, se constituyen provisiones conforme a lo dispuesto en la Resolución N° 1, Acta 60 de fecha 28 de setiembre de 2007 del Directorio del Banco Central del Paraguay. A los tres años de tenencia, los bienes se provisionan en un 100%.
- Inversiones de renta fija emitidos por el sector privado: Son títulos de deuda a largo plazo del sector privado que se valúan a su valor nominal más intereses devengados, el cual no supera su valor recuperable.
- Inversiones de renta variable emitidos por el sector privado: Inversiones permanentes por participaciones en sociedades, las que han sido valuadas a su valor de adquisición, dado que representan una participación minoritaria en el capital de la Entidad. Este valor no es superior a su valor de mercado, calculado en base al valor patrimonial proporcional de tales inversiones.

**GUSTAVO CARTES**  
Vicepresidente Gerente General

Las Notas A a I que se acompañan forman parte integrante de estos estados contables  
Ver dictamen de los auditores independientes en página 1 y 2

**NOTAS A LOS ESTADOS FINANCIEROS  
CORRESPONDIENTES AL EJERCICIO FINALIZADO EL 31 DE DICIEMBRE DE 2013**

Presentadas en forma comparativa con el ejercicio anterior  
(Cifras expresadas en Guaraníes)

**C. (CONTINUACIÓN)**

A continuación se detallan las inversiones de la Entidad:

**Al 31 de diciembre de 2013**

Lic. Antonio F. Brito Balzarini  
iniciado a los fines de su identificación con  
nuestro informe de fecha:

01 FEB. 2014

**ERNST & YOUNG PARAGUAY**  
Audidores y Asesores de Negocios

Concepto	Saldo contable antes de provisiones	Provisiones	Saldo contable después de provisiones
Bienes adquiridos en recuperación de créditos	16.868.464.212	(16.835.168.716)	33.295.496
Inversiones de renta fija emitidas por el sector privado	-	-	-
Inversiones de renta variable emitidas por el sector privado (Nota b.4) (*)	1.923.000.000	-	1.923.000.000
Otras inversiones	921.425.000	(921.425.000)	-
<b>TOTAL</b>	<b>19.712.889.212</b>	<b>(17.756.593.716)</b>	<b>1.956.295.496</b>

(\*) Al 31 de diciembre de 2013 la Entidad ha entregado en prenda a Bancard S.A. títulos de acciones de Bancard SA propiedad del Sudameris Bank SAECA, por un valor nominal de Gs. 1.923.000.000, más un Certificado de Depósito de Ahorro de la Serie BX N°0509 endosado a favor de Bancard con vencimiento 25/04/2014 de Gs.1.060.000.000. Las acciones preñadas más el CDA, garantizan todas las obligaciones que puedan derivar para con Bancard S.A. por las operaciones de tarjetas de crédito y los saldos que resultan de las transacciones en cajeros automáticos o puntos de venta de la Red Infonet por Gs. 6.507.593.626.-

**Al 31 de diciembre de 2012**

Concepto	Saldo contable antes de provisiones	Provisiones	Saldo contable después de provisiones
Bienes adquiridos en recuperación de créditos	17.018.066.865	(16.980.859.665)	37.207.200
Inversiones de renta fija emitidas por el sector privado	-	-	-
Inversiones de renta variable emitidas por el sector privado (Nota b.4) (*)	1.923.000.000	-	1.923.000.000
Otras inversiones	921.425.000	(921.425.000)	-
<b>TOTAL</b>	<b>19.862.491.865</b>	<b>(17.902.284.665)</b>	<b>1.960.207.200</b>

(\*) Al 31 de diciembre de 2012 la Entidad ha entregado en prenda a Bancard S.A. títulos de acciones de Bancard SA propiedad del Sudameris Bank SAECA, por un valor nominal de Gs. 1.180.000.000. Las acciones preñadas garantizan todas las obligaciones que puedan derivar para con Bancard S.A. por las operaciones de tarjetas de crédito y los saldos que resultan de las transacciones en cajeros automáticos o puntos de venta de la Red Infonet por Gs. 4.982.079.180.-

**GUSTAVO CARTES**

Viceministro Gerente General

Las Notas A a I que se acompañan forman parte integrante de estos estados contables  
Ver dictamen de los auditores independientes en página 1 y 2

**NOTAS A LOS ESTADOS FINANCIEROS**

**CORRESPONDIENTES AL EJERCICIO FINALIZADO EL 31 DE DICIEMBRE DE 2013**

Presentadas en forma comparativa con el ejercicio anterior  
(Cifras expresadas en Guaraníes)

Lic. Antonio F. Ertesz Balzarini  
Iniciado a los fines de su identificación con  
nuestro informe de fecha:

07 FEB. 2014

**ERNST & YOUNG PARAGUAY**  
Auditores y Asesores de Negocios

**C. (CONTINUACIÓN)**

**c.8 Bienes de uso**

Los valores de origen de los bienes de uso y sus depreciaciones acumuladas, existentes al inicio del ejercicio, se encuentran revaluados hasta el 31 de diciembre de 2013 y 2012, de acuerdo con lo establecido en la Ley N° 125/91, considerando los coeficientes de actualización suministrados a tal efecto por la Subsecretaría de Estado de Tributación, conforme a la Resolución de Actualización Nro.02/2013; Resolución Nro.87/2012 para el ejercicio 2012. El incremento neto de la reserva de revalúo se expone en la cuenta "Ajustes al Patrimonio" del Patrimonio Neto de la Entidad.

El costo de las mejoras que extienden la vida útil de los bienes o aumentan su capacidad productiva es imputado a las cuentas respectivas del activo. Los bienes en construcción están valuados al costo. Los gastos de mantenimiento son cargados a resultados. La depreciación de los bienes de uso es calculada por el método de línea recta, a partir del año siguiente al de su incorporación, aplicando las tasas anuales establecidas en las reglamentaciones de la Ley N° 125/91, las cuales resultan suficientes para extinguir los valores de los mismos al final de su vida útil estimada. El valor residual de los bienes revaluados considerados en su conjunto no excede su valor recuperable al cierre del ejercicio.

De acuerdo con la legislación bancaria, las entidades financieras que operan en Paraguay tienen prohibido dar en garantía los bienes de uso, salvo los que se afecten en respaldo de las operaciones de arrendamiento financiero y al Banco Central del Paraguay (Art. 70 inciso b. de la Ley 861/96). La legislación bancaria fija un límite para la inversión en bienes de uso que es el 50% del patrimonio efectivo de la entidad financiera. El saldo contable de los bienes de uso de la Entidad al 31 de diciembre de 2013 y 2012 se encuentra dentro del límite establecido.

A continuación se expone la composición de los saldos de bienes de uso al 31 de diciembre de 2013 y 2012:

CONCEPTO	VALOR DE ORIGEN					
	Saldo al Inicio	Altas del ejercicio	Bajas del ejercicio	Reclasif. y/o Ajustes	Revalúo del ejercicio	Saldo al cierre
<b>Propios</b>						
Inmuebles - Terrenos	11.443.274.679	1.020.135.723	-	-	429.122.800	12.892.533.202
Inmuebles - Edificios	25.881.404.993	458.064.748	-	-	970.552.690	27.310.022.431
Instalaciones	16.778.922.087	824.202.588	(365.775.203)	-	357.013.430	17.594.362.902
Muebles y útiles	11.816.906.968	566.286.167	(32.969.146)	33.995.663	310.681.022	12.694.900.674
Equipos de computación	21.200.907.322	1.124.685.787	(437.070.164)	(104.102)	449.227.865	22.337.646.708
Cajas de seguridad	159.731.812	-	-	-	5.989.947	165.721.759
Elementos de transporte	3.253.361.965	56.577.285	(108.161.900)	-	89.301.677	3.291.079.027
Edificio en construcción	536.333.413	1.482.007.227	-	-	-	2.018.340.640
<b>Total 2013</b>	<b>91.070.843.239</b>	<b>5.531.959.525</b>	<b>(943.976.413)</b>	<b>33.891.561</b>	<b>2.611.889.431</b>	<b>98.304.607.343</b>
<b>Total 2012</b>	<b>87.410.120.133</b>	<b>5.883.923.639</b>	<b>(4.682.345.320)</b>	<b>(218.776.681)</b>	<b>2.677.921.468</b>	<b>91.070.843.239</b>

Concepto	DEPRECIACIONES					
	Saldo al Inicio	Depreciación del Ejercicio	Revalúo de la Depreciación	Bajas	Saldo al Cierre	Valor Neto
<b>Propios</b>						
Inmuebles - Terrenos	-	-	-	-	-	12.892.533.202
Inmuebles - Edificios	10.725.001.178	671.298.941	402.187.542	-	11.798.487.661	15.511.534.770
Instalaciones	10.927.516.768	1.392.690.948	137.602.658	(365.340.364)	12.092.470.010	5.501.892.892
Muebles y útiles	5.731.540.792	1.058.532.438	116.066.957	(31.008.289)	6.875.131.898	5.819.768.776
Equipos de computación	14.410.283.567	3.107.140.385	194.850.626	(430.091.043)	17.282.183.535	5.055.463.173
Cajas de seguridad	31.633.363	16.572.174	1.186.249	-	49.391.786	116.329.973
Elementos de transporte	1.820.147.385	494.135.630	35.556.153	(108.161.800)	2.241.677.368	1.049.401.659
Edificio en construcción	-	-	-	-	-	2.018.340.640
<b>Total 2013</b>	<b>43.646.123.053</b>	<b>6.740.370.516</b>	<b>887.450.185</b>	<b>(934.601.496)</b>	<b>50.339.342.258</b>	<b>47.965.265.085</b>
<b>Total 2012</b>	<b>37.427.106.587</b>	<b>6.762.648.293</b>	<b>835.068.905</b>	<b>(1.378.700.732)</b>	<b>43.646.123.053</b>	<b>47.424.720.186</b>

**GUSTAVO CARTES**

Vicepresidente Gerente General

Las Notas A a I que se acompañan forman parte integrante de estos estados contables.

Ver dictamen de los auditores independientes en páginas 1 y 2



**NOTAS A LOS ESTADOS FINANCIEROS  
CORRESPONDIENTES AL EJERCICIO FINALIZADO EL 31 DE DICIEMBRE DE 2013**

Presentadas en forma comparativa con el ejercicio anterior  
(Cifras expresadas en Guaraníes)

Lic. Antonio F. Brítez Baizarini  
Iniciado a los fines de su identificación con  
nuestro informe de fecha:  
**01 FEB. 2014**  
**ERNST & YOUNG PARAGUAY**  
Auditores y Asesores de Negocios

**C. (CONTINUACIÓN)**

**c.9 Cargos diferidos**

La composición del rubro al 31 de diciembre de 2013 y 2012 es la siguiente:

**Al 31 de diciembre de 2013**

Concepto	Saldo neto Inicial	Aumentos	Amortizaciones	Saldo neto final
Mejoras e instalaciones en inmuebles alquilados (*)	2.074.844.197	1.987.210.996	2.532.597.959	1.529.457.234
Material de escritorio y otros	715.431.039	1.468.200.672	1.254.721.934	928.909.777
<b>Total</b>	<b>2.790.275.236</b>	<b>3.455.411.668</b>	<b>3.787.319.893</b>	<b>2.458.367.011</b>

**Al 31 de diciembre de 2012**

Concepto	Saldo neto Inicial	Aumentos	Amortizaciones	Saldo neto final
Mejoras e instalaciones en inmuebles alquilados (*)	2.631.569.832	1.293.804.651	1.850.530.286	2.074.844.197
Material de escritorio y otros	605.628.125	1.197.247.746	1.087.444.832	715.431.039
<b>Total</b>	<b>3.237.197.957</b>	<b>2.491.052.397</b>	<b>2.937.975.118</b>	<b>2.790.275.236</b>

(\*) La Entidad amortiza las mejoras e instalaciones en inmuebles alquilados en forma lineal considerando una vida útil de 5 años.

**c.10 Pasivos subordinados**

Las partidas "Obligaciones por intermediación financiera – Sector No Financiero" del estado de situación patrimonial, incluye bonos subordinados cuyo saldo y detalle de la emisión al 31 de diciembre de 2013 es el siguiente:

Número de Resolución de autorización del BCP	Moneda de emisión	Monto de la emisión (*)	Plazo de vencimiento	Saldo al 31/12/2013
00285/2013	US\$	10.000.000,00	15/12/2020	45.850.000.000
<b>TOTAL</b>				<b>45.850.000.000</b>

(\*) El Banco Central del Paraguay ha autorizado la emisión de bonos subordinados en moneda extranjera hasta un monto de US\$ 20.000.000,00. En ese marco al 31 de diciembre de 2013, la Entidad procedió a emitir títulos por valor de US\$ 10.000.000,00.-

Las Notas A a I que se acompañan forman parte integrante de estos estados contables  
Ver dictamen de los auditores independientes en páginas 1 y 2

**GUSTAVO CORTES**  
Vicepresidente General

24

MISSION: "Brindar soluciones financieras eficientes, asegurando la satisfacción de nuestros clientes y la creación de valor para nuestros accionistas".

SUDAMERIS BANK S.A.E.C.A. "Edificio Sudameris": Independencia Nacional 513. Asunción, Paraguay • Código Postal 1301 • Casilla de Correo 1433 • Tel. +595 (0) 21 416 6000 • Fax +595 (0) 21 448 670 • Swift BSUDPY PX • gerencia@sudameris.com.py



**NOTAS A LOS ESTADOS FINANCIEROS  
CORRESPONDIENTES AL EJERCICIO FINALIZADO EL 31 DE DICIEMBRE DE 2013**

Presentadas en forma comparativa con el ejercicio anterior  
(Cifras expresadas en Guaraníes)

Lic. Antonio F. Brites Balzarini  
Iniciado a los fines de su identificación con  
nuestro informe de fecha:  
**01 FEB. 2014**  
**ERNST & YOUNG PARAGUAY**  
Auditores y Asesores de Negocios

**C. (CONTINUACIÓN)**

Al 31 de diciembre de 2012 no existían bonos subordinados.

Los bonos subordinados serán convertibles en acciones, por el solo ministerio de la Ley, en caso que se requiera alcanzar los capitales mínimos exigidos en la Ley o reponer las pérdidas de capital (Ley 861/96). Los bonos subordinados no gozan de la garantía de depósitos establecida en la Ley 2334/03.

**c.11 Limitaciones a la libre disponibilidad de los activos o del patrimonio y cualquier otra restricción al derecho de propiedad**

Al 31 de diciembre de 2013 y 2012 existen las siguientes limitaciones: a) Depósitos en el Banco Central del Paraguay en concepto de encaje legal según se describe en nota c.17.; b) Restricciones a la distribución de utilidades según se describe en nota d.5; c) Restricciones para dar en garantía los bienes de uso según se explica en nota c.8.; d) Restricciones regulatorias para dar en garantía componentes del activo en respaldo de los depósitos captados del público; e) En el ejercicio 2013 y 2012, acciones de Bancard S.A. dadas en garantía a Bancard S.A., y en el Ejercicio 2013, Certificado de Depósito de Ahorro endosado a favor de Bancard SA., tal como se explica en la nota c.7.


No existen otras limitaciones a la libre disponibilidad de los activos o del patrimonio y cualquier otra restricción al derecho de propiedad.

**c.12 Garantías otorgadas respecto a pasivos**

Al 31 de diciembre de 2013 y 2012, no existen garantías otorgadas por la Entidad respecto a sus pasivos, con excepción de las Obligaciones por intermediación financiera contraídas con la Agencia Financiera de Desarrollo (AFD) (ver Nota c.13), cuyos contratos son y serán obligaciones directas e incondicionales de la Entidad, constituyéndose las mismas en créditos privilegiados con respecto a otras obligaciones y pasivos (actuales o contingentes) no garantizados y no subordinados, emitidos, creados o asumidos actualmente o en el futuro por la Entidad.

Estos préstamos, que garantizan las obligaciones con la AFD, corresponden a operaciones conceptualizadas como redescuento de cartera, aprobados dentro de los contratos establecidos entre ambas partes.



  
**GUSTAVO CARTES**  
Vicepresidente General

Las Notas A a I que se acompañan forman parte integrante de los estados contables  
Ver dictamen de los auditores independientes en páginas 1 y 2  
25

**NOTAS A LOS ESTADOS FINANCIEROS  
 CORRESPONDIENTES AL EJERCICIO FINALIZADO EL 31 DE DICIEMBRE DE 2013**

Presentadas en forma comparativa con el ejercicio anterior  
 (Cifras expresadas en Guaraníes)

Lic. Antonio F. Brítez Bazarini  
 Inicialado a los fines de su identificación con  
 nuestro informe de fecha:

**01 FEB. 2014**

**ERNST & YOUNG PARAGUAY**  
 Auditores y Asesores de Negocios


**C. (CONTINUACIÓN)**

**c.13 Obligaciones por intermediación financiera**

El saldo se compone como sigue:

	31/12/2013 Gs.	31/12/2012 Gs.
<b>SECTOR FINANCIERO</b>		
Depósitos a la vista	43.506.557.590	31.948.227.342
Aporte para el fondo de garantía	3.556.950.630	2.813.389.109
Certificado de depósitos de ahorro	89.137.738.250	32.073.522.675
Depósito en Cta. Ctes. de otras entidades financieras	24.225.873.621	16.514.582.060
Corresponsales créditos documentarios diferidos	9.051.476.146	3.919.491.249
Operaciones a liquidar	141.072.101.565	63.360.000.000
Préstamos de organismos y entidades financieras		
Bancos del exterior - corresponsales	52.177.740.160	-
Agencia Financiera de Desarrollo - AFD	154.706.550.515	155.081.161.173
Corporación Interamericana de Inversiones - CII	16.506.000.000	-
Banco Latinoamericano de Comercio Exterior S.A	-	29.568.000.000
Banco Interamericano de Desarrollo - BID	38.972.500.000	-
Banco Do Brasil SA	-	7.603.200.000
Deutsche Bank	7.894.702.699	24.169.109.015
Bladex - Banco Latam de Comercio	45.850.000.000	-
International Finance Corporation - IFC	116.917.500.000	137.491.200.000
Nederlandse Financierings - Maatschappij Voor Ontwikkelingslanden N.V.	72.213.750.000	85.536.000.000
Oikocredit	7.304.349.745	8.972.325.120
Acreeedores por cargos financieros devengados	7.478.704.367	5.713.113.654
<b>Total sector financiero</b>	<b>830.572.495.288</b>	<b>604.763.321.397</b>
<b>SECTOR NO FINANCIERO</b>		
Depósitos - Sector privado		
Depósitos a la vista en caja de ahorro	396.952.096.405	347.879.842.172
Depósitos a la vista en cuentas corrientes	591.442.747.676	566.324.408.296
Depósitos a la vista en cuentas combinadas	472.747.590.921	372.330.716.777
Certificados de depósitos de ahorro	998.698.603.394	709.856.026.001
Depósitos afectados en garantía	429.249.611	12.900.632.723
Acreeedores por Carta de Creditos Diferidos de Exportación	1.320.013.980	-
Obligaciones con Establec. adheridos al Sistema de TC	3.547.070.178	2.237.161.674
Operaciones a liquidar	5.278.571.641	18.151.650.990
Acreeedores por documentos a compensar	29.792.564.759	27.105.630.175
Depósitos - Sector público	31.992.322.534	28.467.586.958
Certificados de depósito de ahorro	355.532.165.477	310.615.293.877
Bonos Emitidos en Circulación	45.850.000.000	-
Acreeedores por cargos financieros devengados	20.263.815.686	11.707.068.168
<b>Total sector no financiero</b>	<b>2.953.846.812.262</b>	<b>2.407.576.017.811</b>

**GUSTAVO CARTES**  
 Vicepresidente Gerente General



Las Notas A a l que se acompañan forman parte integrante de estos estados contables  
 Ver dictamen de los auditores independientes en página 1 y 2



**VISIÓN: "Para el 2015 seremos un Banco de personas y empresas, centrado en la relación integral con nuestros clientes, asesorando y acompañándolos en cada etapa de su desarrollo".**

**SUDAMERIS BANK**  
ABBEEYFIELD Group

**NOTAS A LOS ESTADOS FINANCIEROS  
 CORRESPONDIENTES AL EJERCICIO FINALIZADO EL 31 DE DICIEMBRE DE 2013**

Presentadas en forma comparativa con el ejercicio anterior  
 (Cifras expresadas en Guaraníes)

Lic. Antonio F. Brítez Balzarini  
 Inicialado a los fines de su identificación con  
 nuestro informe de fecha:

**01 FEB. 2014**

**FINST & YOUNG PARAGUAY**  
 Auditores y Asesores de Negocios

**C. (CONTINUACIÓN)**

**c.14 Distribución de créditos y obligaciones por intermediación financiera según sus vencimientos y administración del riesgo de liquidez**

**Al 31 de diciembre de 2013**

Concepto	Plazos que restan para su Vencimiento					TOTAL
	Hasta 30 días	De 31 hasta 180 días	De 181 días a 1 año	Más de 1 año y hasta 3 años	Más de 3 años	
Créditos vigentes Sector financiero (*)	95.611.322.759	56.426.389.948	11.393.354.210	16.720.000.000	-	180.151.066.917
Créditos vigentes Sector no financiero (*)	249.870.860.865	1.082.064.260.453	281.598.711.407	426.240.126.152	636.547.458.136	2.676.321.417.013
<b>Total de créditos vigentes</b>	<b>345.482.183.624</b>	<b>1.138.490.650.401</b>	<b>292.992.065.617</b>	<b>442.960.126.152</b>	<b>636.547.458.136</b>	<b>2.856.472.483.930</b>
Obligaciones sector financiero	139.677.191.662	132.212.009.206	152.290.208.219	49.412.591.724	208.429.688.546	682.021.689.357
Obligaciones sector no financiero	1.601.566.387.416	460.948.671.675	341.466.803.157	461.201.692.357	17.270.870.432	2.882.454.425.037
<b>Total Obligaciones</b>	<b>1.741.243.579.078</b>	<b>593.160.680.881</b>	<b>493.757.011.376</b>	<b>510.614.284.081</b>	<b>225.700.558.978</b>	<b>3.564.476.114.394</b>


**Al 31 de diciembre de 2012**

Concepto	Plazos que restan para su Vencimiento					TOTAL
	Hasta 30 días	De 31 hasta 180 días	De 181 días a 1 año	Más de 1 año y hasta 3 años	Más de 3 años	
Créditos vigentes Sector financiero (*)	35.344.000.000	114.317.553.406	11.102.673.089	7.024.000.000	21.010.000.000	188.798.226.495
Créditos vigentes Sector no financiero (*)	225.148.753.384	892.464.896.014	285.060.000.128	274.700.325.839	457.698.075.580	2.135.072.050.945
<b>Total de créditos vigentes</b>	<b>260.492.753.384</b>	<b>1.006.782.449.420</b>	<b>296.162.673.217</b>	<b>281.724.325.839</b>	<b>478.708.075.580</b>	<b>2.323.870.277.440</b>
Obligaciones sector financiero	78.788.814.255	90.037.893.368	78.112.559.056	67.642.615.984	221.108.325.080	535.690.207.743
Obligaciones sector no financiero	1.442.496.478.462	407.188.360.653	179.025.381.894	345.014.414.436	3.992.662.985	2.377.717.298.430
<b>Total Obligaciones</b>	<b>1.521.285.292.717</b>	<b>497.226.254.021</b>	<b>257.137.940.950</b>	<b>412.657.030.420</b>	<b>225.100.988.065</b>	<b>2.913.407.506.173</b>

(\*) No incluyen intereses, ni operaciones a liquidar.



**GUSTAVO CARTES**  
 Vicepresidente Gerente General



Las Notas A a I que se acompañan forman parte integrante de estos estados contables  
 Ver dictamen de los auditores independientes en página 1 y 2

*MISION: "Brindar soluciones financieras eficientes, asegurando la satisfacción de nuestros clientes y la creación de valor para nuestros accionistas".*

**SUDAMERIS BANK S.A.E.C.A.** "Edificio Sudameris", Independencia Nacional 513, Asunción, Paraguay • Código Postal 1301 • Casilla de Correo 1433 • Tel. +595 (0) 21 416 8000 • Fax +595 (0) 21 448 670 • Swift BSUDPY PX • gerencia@sudameris.com.py

**NOTAS A LOS ESTADOS FINANCIEROS**

**CORRESPONDIENTES AL EJERCICIO FINALIZADO EL 31 DE DICIEMBRE DE 2013**

Lic. Antonio F. Brites Balzarini  
Iniciado a los fines de su identificación con  
nuestro informe de fecha:

**01 FEB. 2014**

**ERNST & YOUNG PARAGUAY**  
Audidores y Asesores de Negocios

Presentadas en forma comparativa con el ejercicio anterior  
(Cifras expresadas en Guaraníes)

**C. (CONTINUACIÓN)**

Administración del riesgo de liquidez: El riesgo de liquidez es el riesgo de que una entidad encuentre dificultades en cumplir obligaciones asociadas con pasivos financieros que son liquidados entregando efectivo u otro activo financiero. El Directorio y la Gerencia de la Entidad controlan su liquidez fundamentalmente mediante el calce de vencimientos de sus activos y pasivos, conforme a las estrategias de corto, mediano y largo plazo definidas y monitoreadas permanentemente, tanto para los activos como para los pasivos.

Adicionalmente, la Entidad tiene definidos planes de contingencia para casos de necesidades de liquidez transitorias. La posición de liquidez es monitoreada y las pruebas de estrés de liquidez son llevadas de forma regular bajo una variedad de escenarios que abarcan tanto condiciones normales de mercado, como también más severas. Todas las políticas y procedimientos de liquidez se encuentran sujetos a la revisión y aprobación del Comité de Activos y Pasivos.

**c.15 Concentración de la cartera de préstamos y depósitos**

**c.15.1 Cartera de créditos por intermediación financiera Sector Financiero y no Financiero**

Número de clientes	Monto y porcentaje de cartera de préstamos al SF				Monto y porcentaje de cartera de préstamos al SNF			
	Vigente Gs. (*)	%	Vencida Gs. (*)	%	Vigente Gs. (*)	%	Vencida Gs. (*)	%
<b>Al 31 de diciembre de 2013</b>								
10 Mayores deudores	170.966.528.718	95%	-	0%	538.228.129.950	20%	20.859.864.418	82%
50 Mayores deudores	9.184.538.199	5%	-	0%	870.620.582.901	32%	1.525.068.112	6%
100 Mayores deudores	-	0%	-	0%	470.610.813.568	18%	1.050.737.362	4%
Otros	-	0%	-	0%	796.861.790.594	30%	2.028.968.950	8%
<b>Total Créditos</b>	<b>180.151.066.917</b>	<b>100%</b>	<b>-</b>	<b>0%</b>	<b>2.676.321.317.013</b>	<b>100%</b>	<b>25.464.638.842</b>	<b>100%</b>
<b>Al 31 de diciembre de 2012</b>								
10 Mayores deudores	182.098.419.080	96%	-	0%	424.021.292.037	20%	1.736.817.913	41%
50 Mayores deudores	6.699.807.415	4%	-	0%	691.029.913.818	32%	1.012.746.131	24%
100 Mayores deudores	-	0%	-	0%	377.546.228.322	18%	638.617.973	15%
Otros	-	0%	-	0%	642.474.616.768	30%	841.561.243	20%
<b>Total Créditos</b>	<b>188.798.226.495</b>	<b>100%</b>	<b>-</b>	<b>0%</b>	<b>2.135.072.050.945</b>	<b>100%</b>	<b>4.229.743.260</b>	<b>100%</b>

(\*) El cuadro refleja los 10 mayores deudores, los siguientes 50 mayores deudores y así sucesivamente. Los montos considerados en este cuadro son presentados antes de provisiones y ganancias por valuación en suspenso. No incluye operaciones a liquidar.

**GUSTAVO CANTES**  
Vicepresidente Gerente General

Las Notas A a I que se acompañan forman parte integrante de estos estados contables  
Ver dictamen de los auditores independientes en páginas 1 y 2

**VISIÓN: "Para el 2015 seremos un Banco de personas y empresas, centrado en la relación integral con nuestros clientes, asesorando y acompañándolos en cada etapa de su desarrollo".**

**SUDAMERIS BANK**

ABBNEYIELD Group

**NOTAS A LOS ESTADOS FINANCIEROS**

**CORRESPONDIENTES AL EJERCICIO FINALIZADO EL 31 DE DICIEMBRE DE 2013**

Presentadas en forma comparativa con el ejercicio anterior  
(Cifras expresadas en Guaraníes)

**C. (CONTINUACIÓN)**

**c.15.2 Cartera de depósitos a plazo y a la vista por sector**

Lic. Antonio F. Brítez Baizarini  
Iniciado a los fines de su identificación con  
nuestro informe de fecha:  
**07 FEB. 2014**  
**ERNST & YOUNG PARAGUAY**  
Auditores y Asesores de Negocios

Número de clientes	Monto y porcentaje de cartera de depósitos			
	Sector financiero Gs.	%	Sector no financiero Gs.	%
<b>Al 31 de diciembre de 2013</b>				
10 Mayores depositantes	95.731.300.810	60%	648.372.510.599	23%
50 Mayores depositantes subsiguientes	61.928.350.590	38%	507.680.067.983	18%
100 Mayores depositantes subsiguientes	2.767.468.692	2%	358.226.754.675	12%
Otros depositantes subsiguientes	0	0%	1.363.308.007.524	47%
<b>Total de la cartera de depósitos</b>	<b>160.427.120.092</b>	<b>100%</b>	<b>2.877.587.340.781</b>	<b>100%</b>
<b>Al 31 de diciembre de 2012</b>				
10 Mayores depositantes	49.009.589.383	59%	548.917.985.397	23%
50 Mayores depositantes subsiguientes	33.718.693.073	40%	417.613.511.321	18%
100 Mayores depositantes subsiguientes	621.438.730	1%	329.798.646.212	14%
Otros depositantes subsiguientes	0	0%	1.079.149.993.826	45%
<b>Total de la cartera de depósitos</b>	<b>83.349.721.186</b>	<b>100%</b>	<b>2.375.480.136.756</b>	<b>100%</b>

**c.15.3 Concentración por país y moneda**

Concepto	Créditos SF Gs.(*)	%	Créditos SNF Gs.(*)	%	Depósitos SF Gs.(**)	%	Depósitos SNF Gs.(***)	%
<b>Al 31 de diciembre de 2013</b>								
Residentes en el país	177.493.249.588	100%	2.690.362.386.794	100%	158.706.363.556	100%	2.934.040.640.081	100%
No residentes en el país	-	0%	74.185	0%	-	0%	14.527.600.540	0%
<b>Total</b>	<b>177.493.249.588</b>	<b>100%</b>	<b>2.690.362.460.979</b>	<b>100%</b>	<b>158.706.363.556</b>	<b>100%</b>	<b>2.948.568.240.621</b>	<b>100%</b>
En moneda nacional	59.861.947.660	34%	1.139.960.087.350	42%	97.494.552.507	61%	1.329.748.152.240	45%
En moneda extranjera	117.631.301.928	66%	1.550.402.373.629	58%	61.211.811.049	39%	1.618.820.088.381	55%
<b>Total</b>	<b>177.493.249.588</b>	<b>100%</b>	<b>2.690.362.460.979</b>	<b>100%</b>	<b>158.706.363.556</b>	<b>100%</b>	<b>2.948.568.240.621</b>	<b>100%</b>
<b>Al 31 de diciembre de 2012</b>								
Residentes en el país	189.074.075.469	100%	2.133.044.020.901	100%	82.943.840.441	100%	2.350.524.636.619	98%
No residentes en el país	-	0%	54.429.663	0%	-	0%	38.899.729.963	2%
<b>Total</b>	<b>189.074.075.469</b>	<b>100%</b>	<b>2.133.098.450.564</b>	<b>100%</b>	<b>82.943.840.441</b>	<b>100%</b>	<b>2.389.424.366.582</b>	<b>100%</b>
En moneda nacional	51.618.602.905	27%	1.025.424.744.104	48%	61.956.643.477	75%	1.171.541.744.352	49%
En moneda extranjera	137.455.472.564	73%	1.107.673.706.460	52%	20.987.196.964	25%	1.217.882.622.230	51%
<b>Total</b>	<b>189.074.075.469</b>	<b>100%</b>	<b>2.133.098.450.564</b>	<b>100%</b>	<b>82.943.840.441</b>	<b>100%</b>	<b>2.389.424.366.582</b>	<b>100%</b>

**GUSTAVO CARTES**  
Vicepresidente Gerente General

Las Notas A a I que se acompañan forman parte integrante de estos Estados Contables  
Ver dictamen de los auditores independientes en página 1 y 2

**VISION: "Brindar soluciones financieras eficientes, asegurando la satisfacción de nuestros clientes y la creación de valor para nuestros accionistas".**

**SUDAMERIS BANK S.A.E.C.A. "Edificio Sudameris": Independencia Nacional S13, Asunción, Paraguay • Código Postal 1301 • Casilla de Correo 1433 • Tel. +595 (0) 21 418 8000 • Fax +595 (0) 21 448 670 • Swift BSUDPYPX • gerencia@sudameris.com.py**

**VISIÓN: "Para el 2015 seremos un Banco de personas y empresas, centrado en la relación integral con nuestros clientes, asesorando y acompañándolos en cada etapa de su desarrollo".**

**SUDAMERIS BANK**

ABBEYFIELD Group

**NOTAS A LOS ESTADOS FINANCIEROS**

**CORRESPONDIENTES AL EJERCICIO FINALIZADO EL 31 DE DICIEMBRE DE 2013**

Lic. Antonio F. Ertesz Balzarini  
Incluido a los fines de su identificación con  
nuestro informe de fecha:

**01 FEB. 2014**

**ERNST & YOUNG PARAGUAY**  
Audidores y Asesores de Negocios

Presentadas en forma comparativa con el ejercicio anterior  
(Cifras expresadas en Guaraníes)


**C. (CONTINUACIÓN)**

- (\*) El saldo incluye capital más interés devengado neto de provisiones y de ganancias por valuación a realizar. No incluye operaciones a liquidar.
- (\*\*) Los saldos no incluyen intereses devengados ni saldos de préstamos de entidades financieras, ni saldos de préstamos e intereses de otras entidades.
- (\*\*\*) No incluye operaciones a liquidar ni saldos de intereses devengados.

**c.15.4 Cartera de créditos distribuida por sector económico**

Sector económico	Gs.	%
<b>Año 2013 (en miles de G.)</b>		
Agrícola	687.667.031	24,6
Ganadero	624.525.789	22,4
Industrial	547.077.592	19,6
Exportación	561.937	0,0
Comercio	496.196.574	17,8
Consumo	238.894.158	8,5
Servicios	199.320.337	7,1
<b>Total (*)</b>	<b>2.794.243.418</b>	<b>100</b>
<b>Año 2012 (en miles de G.)</b>		
Agrícola	435.987.554	19,8
Ganadero	494.138.579	22,4
Industrial	457.201.539	20,8
Exportación	255	0,0
Comercio	490.991.627	22,3
Consumo	196.706.000	8,9
Servicios	127.838.892	5,8
<b>Total (*)</b>	<b>2.202.864.446</b>	<b>100</b>

- (\*) Incluye saldos del rubro "Créditos vigentes por intermediación financiera – Sector no financieros" y "Créditos vencidos por intermediación financiera". No incluyen Ganancias por valuación a realizar, operaciones a liquidar, ni provisiones.



**GUSTAVO CARRERES**  
Vicepresidente Gerente General

Las Notas A a I que se acompañan forman parte integrante de estos estados contables  
Ver dictamen de los auditores independientes en página 1 y 2

**NOTAS A LOS ESTADOS FINANCIEROS**

**CORRESPONDIENTES AL EJERCICIO FINALIZADO EL 31 DE DICIEMBRE DE 2013**

Presentadas en forma comparativa con el ejercicio anterior  
(Cifras expresadas en Guaraníes)

**C. (CONTINUACIÓN)**


**c.16 Créditos y contingencias con personas y empresas vinculadas**

Rubros	31 de diciembre de	
	2013 Gs.	2012 Gs.
<b>ACTIVO</b>		
Créditos vigentes por intermediación financiera-sector financiero	-	-
Créditos vigentes por intermediación financiera-sector no financiero (*)	3.075.029.550	3.227.468.078
Creditos diversos	23.871.752	11.230.958
<b>Total del activo</b>	<b>3.098.901.302</b>	<b>3.238.699.036</b>
<b>PASIVO</b>		
Obligaciones por intermediación financiera-sector financiero	-	-
Obligaciones por intermediación financiera-sector no financiero (**)	6.207.125.579	10.663.423.959
Obligaciones diversas	381.581.229	1.362.342.717
<b>Total del pasivo</b>	<b>6.588.706.808</b>	<b>12.025.766.676</b>
<b>CUENTAS DE CONTINGENCIA</b>		
Líneas de tarjetas de crédito (*)	1.114.818.688	1.098.636.147
<b>Total cuentas de contingencias</b>	<b>1.114.818.688</b>	<b>1.098.636.147</b>

(\*) Corresponde a préstamos por tarjetas de crédito y saldos de líneas de tarjetas de crédito de Directores de la Entidad. Los intereses cobrados en condiciones equivalentes a las de mercado, se incluyen en el rubro "Ganancias financieras" del estado de resultados.

(\*\*) Corresponde a saldos en cajas de ahorro, cuentas corrientes y certificados de depósitos de ahorro mantenidos por los Directores de la Entidad. Los intereses pagados en condiciones equivalentes a las de mercado, se incluyen en el rubro "Pérdidas financieras" del estado de resultados.

Lic. Antonio F. Brítez Batzarini  
Iniciado a los fines de su identificación con  
nuestro informe de fecha:  
**01 FEB. 2014**  
**ERNST & YOUNG PARAGUAY**  
Auditores y Asesores de Negocios



*[Handwritten signature]*  
**GUSTAVO MARTES**  
*[Handwritten signature]*

Las Notas A a I que se acompañan forman parte integrante de estos estados contables  
Ver dictamen de los auditores independientes en páginas 1 y 2

**NOTAS A LOS ESTADOS FINANCIEROS  
CORRESPONDIENTES AL EJERCICIO FINALIZADO EL 31 DE DICIEMBRE DE 2013**

Presentadas en forma comparativa con el ejercicio anterior  
(Cifras expresadas en Guaraníes)

**C. (CONTINUACIÓN)**

**c.17 Depósitos en el Banco Central del Paraguay**

Los depósitos en el Banco Central del Paraguay al 31 de diciembre de 2013 y 2012 son los siguientes:

Tipos	31 de diciembre	
	2013 Gs.	2012 Gs.
Encaje Legal - Guaraníes	137.402.127.051	127.572.930.831
Encaje Legal - Moneda extranjera	299.041.344.859	215.609.057.133
Encaje especial - Resolución N° 1/131	170.999.850	293.105.059
Encaje Legal - Moneda extranjera - Rescate anticipado	1.078.395.974	1.605.120.470
Depósitos en guaraníes	609.797.886	63.359.696.757
Depósitos en dólares americanos	51.786.257.548	17.204.009.809
Depósitos por Operaciones Monetarias	166.500.000.000	-
<b>Total</b>	<b>656.588.923.168</b>	<b>425.643.920.059</b>

Los bancos deben mantener encajes legales sobre los depósitos en moneda nacional y extranjera en la proporción establecida en resoluciones del Banco Central del Paraguay. Los encajes legales son de disponibilidad restringida.

Los requerimientos mínimos de encajes legales que deben mantener las entidades de intermediación financiera, en su proporción y composición, son calculados en el BCP con periodicidad mensual, sobre la base de los datos contenidos en las declaraciones diarias de los depósitos en moneda nacional y extranjera de las entidades de intermediación financiera. Las mismas, deberán presentar por escrito y en forma mensual la Planilla de Posición de Encaje Legal el primer día hábil posterior al cierre de cada mes. Dicha planilla contendrá los saldos diarios de los depósitos del mes inmediato anterior, tanto en moneda nacional como extranjera, con carácter de declaración jurada.


**c.18 Otros hechos que por su importancia justifiquen su exposición**

No existen hechos relevantes que justifiquen su exposición.

Lic. Antonio F. Brítez Balzani  
Iniciado a los fines de su identificación con  
nuestro informe de fecha:

01 FEB. 2014

**ERNST & YOUNG PARAGUAY**  
Audidores y Asesores de Negocios



**GUSTAVO CARTES**  
Vicepresidente Gerente General

Las Notas A a I que se acompañan forman parte integrante de estos estados contables  
Ver dictamen de los auditores independientes en página 1 y 2

**NOTAS A LOS ESTADOS FINANCIEROS**

**CORRESPONDIENTES AL EJERCICIO FINALIZADO EL 31 DE DICIEMBRE DE 2013**

Presentadas en forma comparativa con el ejercicio anterior  
(Cifras expresadas en Guaraníes)

Lic. Antonio F. Brites Baizantini  
Iniciado a los fines de su identificación con  
nuestro informe de fecha:

01 FEB. 2014

**ERNST & YOUNG PARAGUAY**  
Auditores y Asesores de Negocios

**D. Patrimonio Neto**

**d.1 Patrimonio efectivo**

Los límites y restricciones para las operaciones de las entidades financieras se determinan en función de su patrimonio efectivo.

El patrimonio efectivo de la Entidad al 31 de diciembre de 2013 y 2012 ascendía a Gs. 381.535.014.216 y Gs. 305.246.670.494 respectivamente. Esta cifra de patrimonio efectivo, utilizada para la determinación de ciertos límites y restricciones operacionales impuestos a las entidades financieras que operan en Paraguay por la Superintendencia de Bancos del Banco Central del Paraguay, en ningún momento podrá ser inferior al 10% de los activos y contingentes ponderados por riesgo que posean las entidades financieras (margen de solvencia). El Banco Central del Paraguay podrá incrementar esta relación hasta el 12% (doce por ciento). Al 31 de diciembre de 2013 la Entidad mantiene esta relación en 14,85% (14,32% al 31 de diciembre de 2012).

**d.2 Capital mínimo**

De acuerdo con el artículo 11 de la Ley N° 861/96, las entidades financieras deben actualizar anualmente su capital en función al Índice de Precios al Consumidor (IPC) calculado por el Banco Central del Paraguay. El valor actualizado del capital mínimo para el ejercicio 2013 y 2012 es de Gs. 36.434 millones y Gs. 33.857 millones respectivamente.

Por Resolución N° 17 del 24 de noviembre de 2010, el Directorio del Banco Central del Paraguay dispuso el aumento del capital mínimo requerido por la Ley N° 861/96 a las entidades bancarias en Gs. 40.000 millones. Asimismo determinó el plazo de 5 años para la adecuación al monto establecido.

Al 31 de diciembre de 2013 la Entidad tenía un capital integrado de Gs. 198.776.515.000, el cual es superior al mínimo exigido a los bancos por la nueva normativa del Banco Central del Paraguay.

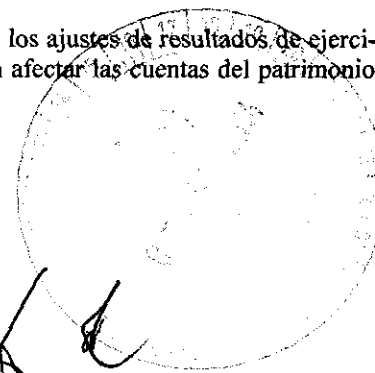
**d.3 Ajustes al patrimonio**

Corresponde a la contrapartida del revalúo de bienes de uso. De acuerdo a las disposiciones legales, la reserva de revalúo no puede ser distribuida a los accionistas a no ser como aporte de capital.

**d.4 Ajustes de resultados acumulados o de resultados de ejercicios anteriores**

El Plan y Manual de cuentas del Banco Central del Paraguay establece que los ajustes de resultados de ejercicios anteriores se registren dentro del estado de resultados del ejercicio sin afectar las cuentas del patrimonio neto de la Entidad.

**GUSTAVO CAFFES**  
Vicepresidente Gerente General



Las Notas A a I que se acompañan forman parte integrante de estos estados contables  
Ver dictamen de los auditores independientes en página 1 y 2

**NOTAS A LOS ESTADOS FINANCIEROS**

**CORRESPONDIENTES AL EJERCICIO FINALIZADO EL 31 DE DICIEMBRE DE 2013**

Presentadas en forma comparativa con el ejercicio anterior  
(Cifras expresadas en Guaraníes)

**D. (CONTINUACIÓN)**

**d.5 Restricción a la distribución de utilidades**

- a) Reserva legal: De acuerdo con el Artículo 27 de la Ley 861/96, las entidades financieras deberán contar con una reserva no menor al equivalente del cien por ciento (100%) de su capital, la cual se constituirá transfiriendo anualmente no menos del veinte por ciento (20%) de las utilidades netas de cada ejercicio financiero.

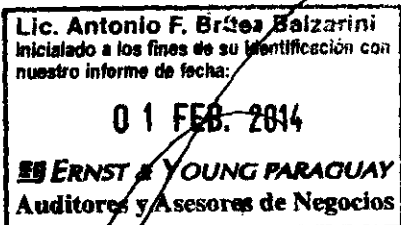
El Artículo 28 de la mencionada Ley, establece que los recursos de la reserva legal se aplicarán automáticamente a la cobertura de pérdidas registradas en el ejercicio financiero. En los siguientes ejercicios, el total de las utilidades deberá destinarse a la reserva legal hasta tanto se alcance nuevamente el monto mínimo de la misma, o el más alto que se hubiere obtenido en el proceso de su constitución.

En cualquier momento, el monto de la reserva podrá ser incrementado con aportes de dinero en efectivo.


- b) Distribución de utilidades: Según disposiciones de la Ley N° 861/96 "General de Bancos, Financieras y otras Entidades de Crédito", las entidades autorizadas a operar de acuerdo con esta Ley, sean nacionales o extranjeras, podrán distribuir sus utilidades previa aprobación de sus respectivos estados financieros anuales auditados por parte de la Superintendencia de Bancos, siempre y cuando ésta se expida dentro del término de ciento veinte días del cierre del ejercicio. Vencido este plazo sin que la Superintendencia se pronuncie, las utilidades podrán ser distribuidas.
- c) De acuerdo con la legislación tributaria vigente, la distribución de utilidades en efectivo originadas a partir del ejercicio fiscal 2005 está sujeta a una imposición del 5% a cargo de la entidad y a una retención en concepto de impuesto a la renta del 15% en caso que los accionistas estén domiciliados en el exterior.

**d.6 Resultado por acción**

La Entidad calcula el resultado neto por acción sobre la base del resultado neto del ejercicio a distribuir (deducidos los importes a ser afectados a reserva legal y a indexación de capital en caso de aplicar) dividido por el número de acciones.



**GUSTAVO CARTÉS**  
Vicepresidente Gerente General



Las Notas A a I que se acompañan forman parte integrante de estos estados contables  
Ver dictamen de los auditores independientes en página 1 y 2



**NOTAS A LOS ESTADOS FINANCIEROS  
CORRESPONDIENTES AL EJERCICIO FINALIZADO EL 31 DE DICIEMBRE DE 2013**

Presentadas en forma comparativa con el ejercicio anterior  
(Cifras expresadas en Guaraníes)

Lic. Antonio P. Brítez Balzarini  
Iniciado a los fines de su identificación con  
nuestro informe de fecha:

01 FEB. 2014

**EVERNST & YOUNG PARAGUAY**  
Audidores y Asesores de Negocios

**E. INFORMACIÓN REFERENTE A LAS CONTINGENCIAS**

El saldo al 31 de diciembre de 2013 y 2012 de cuentas de contingencia se compone como sigue:

Conceptos	31/12/2013 Gs.	31/12/2012 Gs.
Beneficiarios por créditos acordados en cuenta corriente	63.007.297.636	56.513.649.478
Fianzas otorgadas	380.975.865.736	332.880.620.660
Creditos documentarios negociados	25.452.434.862	29.326.701.415
Créditos a utilizar mediante uso de tarjetas	84.869.245.424	73.061.225.554
Otras líneas acordadas	4.694.800.000	2.075.572.003
<b>Total</b>	<b>558.999.643.658</b>	<b>493.857.769.110</b>

En el saldo de Fianzas otorgadas en los ejercicios 2013 y 2012 se encuentra la fianza otorgada por valor de US\$ 53.341.248,75 a favor de la Entidad Binacional Yacyretá por cuenta y orden del Consorcio Eriday-Ute. Este importe supera el margen prestable establecido por la Ley 861/96 y requirió la autorización del BCP mediante resolución del Directorio del Banco Central del Paraguay N° 13, Acta 225 de fecha 20 de noviembre de 1997.

No existen otras líneas de crédito que individualmente superen el 10% del total del activo.

**F. INFORMACIÓN REFERENTE A LOS RESULTADOS**

**f.1 Reconocimiento de ganancias y pérdidas:**

La Entidad aplicó el principio de lo devengado a los efectos del reconocimiento de ingresos e imputación de egresos o costos incurridos, con las siguientes excepciones referidas a que los ingresos se reconocen como ganancia en el momento de su percepción o cobro, según lo establecido por la Resolución N° 1, Acta N° 60 del Banco Central del Paraguay, de fecha 28 de setiembre de 2007:

- Los productos financieros, comisiones y recupero de gastos de cobranza devengados y no percibidos de deudores con créditos vencidos o clasificados en categorías de riesgo superiores a la de "Categoría 2", que se reconocen como ganancia en el momento de su percepción o cobro. Ver nota c.5.
- Las diferencias de cambio por valuación de aquellas operaciones de crédito en moneda extranjera vencidas o clasificadas en categorías de riesgos superiores a la de "Categoría 2", que se reconocen como ganancia en el momento de su percepción o cobro. Ver nota c.5.
- Las ganancias a realizar y las ganancias por valuación de saldos en moneda extranjera de aquellas operaciones por venta de bienes a plazo, las cuales se reconocen como ingreso a medida que se cobran los créditos. Ver nota c.5.5.



**GUSTAVO CARTES**  
Vicepresidente Gerente General




Las Notas A a I que se acompañan forman parte integrante de estos estados contables  
Ver dictamen de los auditores independientes en página 1 y 2



**NOTAS A LOS ESTADOS FINANCIEROS  
CORRESPONDIENTES AL EJERCICIO FINALIZADO EL 31 DE DICIEMBRE DE 2013**

Lic. Antonio F. Brítez Balzarini  
inicialado a los fines de su identificación con  
nuestro informe de fecha:  
**01 FEB. 2014**  
**ERNST & YOUNG PARAGUAY**  
Audidores y Asesores de Negocios

Presentadas en forma comparativa con el ejercicio anterior  
(Cifras expresadas en Guaraníes)

**F. (CONTINUACIÓN)**

- d) Las ganancias por ajuste a valores de mercado de las inversiones en títulos de renta fija o variable con cotización en un mercado secundario de valores, las cuales se reconocen como ingreso cuando se realizan. Ver nota c.7.
- e) Ciertas comisiones por servicios financieros y crediticios que se reconocen como ingreso cuando se cobran.

**f.2 Diferencias de cambio en moneda extranjera**

Las diferencias de cambio correspondientes al mantenimiento de activos y pasivos en moneda extranjera, se muestran netas en las líneas del estado de resultados "Valuación de Activos y Pasivos en Moneda Extranjera", y su apertura se expone a continuación:

Concepto	Al 31 de diciembre de 2013	Al 31 de diciembre de 2012
Ganancias por valuación de activos y pasivos financieros en moneda extranjera	1.219.692.370.952	1.776.543.290.728
Pérdida por valuación de pasivos y activos financieros en moneda extranjera	(1.217.936.865.615)	(1.778.278.713.002)
<b>Diferencia de cambio neta sobre activos y pasivos financieros en moneda extranjera</b>	<b>1.755.505.337</b>	<b>(1.735.422.274)</b>
Ganancias por valuación de otros activos y pasivos en moneda extranjera	8.734.942.073	47.966.664.816
Pérdidas por valuación de otros activos y pasivos en moneda extranjera	(10.370.677.448)	(45.351.115.270)
<b>Diferencia de cambio neta sobre otros activos y pasivos en moneda extranjera</b>	<b>(1.635.735.375)</b>	<b>2.615.549.546</b>
<b>Diferencia de cambio neta sobre el total de activos y pasivos en moneda extranjera</b>	<b>119.769.962</b>	<b>880.127.272</b>

De acuerdo con lo descrito en el punto b) de la nota f.1 anterior, las diferencias de cambio correspondientes al mantenimiento de los créditos en moneda extranjera vencidos y/o vigentes clasificados en las categorías "3", "4", "5" y "6", se reconocen como ingreso en función a su realización.

Las diferencias de cambio netas por operaciones de cambio y arbitraje, se exponen en las líneas del estado de resultados denominadas "Otras ganancias operativas – Resultado por operaciones de cambio y arbitraje".

**GUSTAVO CARTES**  
Vicepresidente y Gerente General

Las Notas A a I que se acompañan forman parte integrante de estos estados contables  
Ver dictamen de los auditores independientes en página 1 y 2



**NOTAS A LOS ESTADOS FINANCIEROS  
CORRESPONDIENTES AL EJERCICIO FINALIZADO EL 31 DE DICIEMBRE DE 2013**

Presentadas en forma comparativa con el ejercicio anterior  
(Cifras expresadas en Guaraníes)

Lic. Antonio F. Brítez Balzarini  
Iniciado a los fines de su identificación con  
nuestro informe de fecha:  
**01 FEB. 2014**  
**ERNST & YOUNG PARAGUAY**  
Auditores y Asesores de Negocios

**F. (CONTINUACIÓN)**

**f.3 Otras pérdidas operativas - Otras**

El rubro "Otras pérdidas operativas - Otras" se compone como sigue:

Concepto	31.12.2013	31.12.2012
Beneficencia y adhesiones	892.377.402	2.942.610.656
Perdidas diversas	18.360.623	17.185.148
Pérdidas por operaciones de cambio	8.442.392.835	44.145.843.446
Impuesto al valor agregado - costo	690.194.001	1.945.358.891
Impuestos, tasas y contribuciones	3.351.143.649	2.883.418.888
<b>Total</b>	<b>13.394.468.510</b>	<b>51.934.417.029</b>

**f.4 Impuesto a la renta**

**Corriente:**

El impuesto a la renta que se carga al resultado del ejercicio a la tasa del 10% se basa en la utilidad contable antes de este concepto, ajustada por las partidas que la ley y sus reglamentaciones incluyen o excluyen para la determinación de la renta neta imponible.

De acuerdo con las disposiciones de la Ley 125/91, modificada por la Ley 2421/04 la distribución de utilidades en efectivo está gravada a la tasa del 5%.

El cargo a resultados en concepto de impuesto a la renta al 31 de diciembre de 2013 asciende a Gs. 4.268.085.377 (Gs.4.538.958.620 al 31 de diciembre de 2012). Dicho importe no incluye la provisión del 5% adicional correspondiente a la distribución de utilidades mencionada en el párrafo anterior, ya que la Entidad registra este cargo adicional de impuesto a la renta en el ejercicio en el cual la Asamblea de Accionistas decide la distribución.

**Diferido:**

La registración contable del impuesto a la renta por el método del diferido, no está prevista en las normas emitidas por el BCP. La Entidad determina el impuesto a la renta aplicando la tasa vigente sobre la utilidad impositiva estimada, sin considerar el efecto de las diferencias temporarias entre el resultado contable y el impositivo. Al 31 de diciembre de 2013 y 2012, el Directorio estima que el efecto del activo/pasivo diferido generado por la Entidad no es significativo para los estados financieros considerados en su conjunto.

**GUSTAVO CARTES**  
Vicepresidente Gerente General

Las Notas A a I que se acompañan forman parte integrante de estos estados contables  
Ver dictamen de los auditores independientes en página 1 y 2



**NOTAS A LOS ESTADOS FINANCIEROS  
CORRESPONDIENTES AL EJERCICIO FINALIZADO EL 31 DE DICIEMBRE DE 2013**

Presentadas en forma comparativa con el ejercicio anterior  
(Cifras expresadas en Guaraníes)

**F. (CONTINUACIÓN)**

**f.5 Actividades fiduciarias**

La entidad no tiene departamento fiduciario para actuar como banco fiduciario.

**f.6 Aportes al Fondo de garantía de depósitos (FGD)**

En virtud de lo dispuesto en la Ley N° 2.334 de fecha 12 de diciembre de 2003, la cual entre otras cosas crea un nuevo régimen de garantía legal de los depósitos del sistema financiero nacional que tendrá por objeto la protección parcial del ahorro público en las entidades financieras privadas autorizadas a operar por el BCP hasta el equivalente de 75 salarios mínimos por depositante, a partir del tercer trimestre del año 2004 las entidades financieras aportan trimestralmente en forma obligatoria al Fondo de Garantía de Depósitos creado por dicha Ley y administrado por el BCP, el 0,12% de los saldos promedios trimestrales de su cartera de depósitos en moneda nacional y extranjera. El monto aportado por la Entidad al Fondo de Garantía de Depósitos en los años 2013 y 2012, que constituye un gasto no recuperable, asciende a Gs. 12.979.704.226 y Gs. 11.254.424.701 respectivamente.


**G. HECHOS POSTERIORES AL CIERRE DEL EJERCICIO**

No han ocurrido hechos de carácter financiero o de otra índole que deban ser revelados o impliquen alteraciones significativas a la estructura patrimonial o financiera, o a los resultados de la Entidad al 31 de diciembre de 2013.

**H. Efectos Inflacionarios**

No se han aplicado procedimientos integrales de ajuste por inflación, salvo el ajuste parcial mencionado en la nota c.8 a estos estados financieros.

Lic. Antonio F. Brito Baizarini  
Inicialado a los fines de su identificación con  
nuestro informe de fecha:  
**01 FEB. 2014**  
**ERNST & YOUNG PARAGUAY**  
Auditores y Asesores de Negocios



**GUSTAVO CORTES**  
Vicepresidente General

Las Notas A a I que se acompañan forman parte integrante de estos estados contables  
Ver dictamen de los auditores independientes en página 1 y 2



**NOTAS A LOS ESTADOS FINANCIEROS  
CORRESPONDIENTES AL EJERCICIO FINALIZADO EL 31 DE DICIEMBRE DE 2013**

Presentadas en forma comparativa con el ejercicio anterior  
(Cifras expresadas en Guaraníes)

**I. Cuentas de orden**


El saldo se compone como sigue:

Grupos	31/12/2013 Gs.	31/12/2012 Gs.
<b>Garantías recibidas</b>		
Garantías reales computables	2.568.442.551.156	1.812.106.922.927
Garantías de firma	586.326.640.927	531.642.471.124
<b>Administración de valores y depósitos</b>		
Valores en custodia - depósito	314.103.092.356	270.205.989.236
Valores en administración	211.404.734.436	181.556.181.570
Valores en garantía	850.007.081.686	676.900.880.568
<b>Negocios en el exterior y cobranzas</b>		
Cobranzas de importación	33.250.975.090	37.095.847.938
Valores a cobrar por cuentas de terceros	2.315.425.000	2.133.120.000
Valores remitidos al cobro	4.585.000.000	4.224.000.000
Corresponsales por cobranzas remitidas	4.750.110.069	6.302.678.046
Créditos abiertos por corresponsales	25.005.519.312	2.290.615.092
<b>Otras cuentas de orden</b>		
Diversos	7.690.488.757.268	6.076.394.090.317
Mandatos y comisiones	26.454.168.355	24.371.299.265
Pólizas de seguros contratadas	742.126.041.216	713.028.663.084
Deudores incobrables	300.198	300.198
Posición de cambios	2.146.241.411	5.884.927.538
Venta y Cesión de Cartera sector No Financiero	13.228.087.420	-
Conorcios	6.561.647.274.490	5.156.394.449.570
<b>Total Cuentas de Orden</b>	<b>19.636.282.000.390</b>	<b>15.500.532.436.473</b>

Gloria Gulino de Zarza  
Contadora RUC N°: 332362-5

Gustavo Cortes  
Vicepresidente - Gerente General

Jorge Rojas  
Síndico



Conor McEnroy  
Presidente

Lic. Antonio F. Brites Balzarini  
Inicialado a los fines de su identificación con  
nuestro informe de fecha:  
**01 FEB. 2014**  
**ERNST & YOUNG PARAGUAY**  
Auditores y Asesores de Negocios

Las Notas A a I que se acompañan forman parte integrante de estos estados contables  
Ver dictamen de los auditores independientes en página 1 y 2

Acta de Directorio N° 1018

En la ciudad de Asunción, capital de la República del Paraguay, a los veintiocho días del mes de febrero de dos mil catorce, siendo las doce horas, en su sede social y Casa Central, ubicada sobre la calle Independencia Nacional c/ Cerro Corá, se reúne el Directorio del SUDAMERIS BANK S.A.E.C.A. Preside la reunión el vicepresidente y Gerente General Gustavo Cartes, con la presencia de los directores Lisardo Peláez, Sebastien Lahaie, Garrett Kennedy, Víctor Toledo y Luis Durán Downing. Están presentes el síndico Lic. Jorge Rojas (titular) y el secretario ab. Manuel Riera. El presidente Conor McEnroy y el director Alberto Eguiguren justificaron su inasistencia.

El Vicepresidente y Gerente General Gustavo Cartes declara abierta la sesión y pone a consideración el 1° punto del orden del día:

(...)

**10. Consideración de los Estados Financieros al 31/12/13 verificados por los auditores externos y convocatoria de Asamblea Ordinarias 2014**

El Gerente General Gustavo Cartes presentó al Directorio el informe y los Estados Financieros al 31 de diciembre de 2013, verificados por los Auditores Externos. El informe contiene un análisis sobre los estados financieros del banco, el dictamen de los auditores, un estado de la situación patrimonial, de los resultados, del flujo de efectivo y notas a los estados contables, así como las recomendaciones y resultados de la evaluación interna, los cuales son puestos a consideración del Directorio y serán analizados en la siguiente Asamblea General de Accionistas. Se agrega, de igual manera, el informe del Síndico a fin de su incorporación a la memoria del banco. El Directorio toma conocimiento y resuelve:

**Resolución:** Aprobar dichos informes contables y autorizar su presentación a la Comisión Nacional de Valores y a la Bolsa de Valores y Productos de Asunción S.A y a la Superintendencia de Bancos.

- **Convocatoria para la Asamblea General Ordinaria**

El Gerente General Gustavo Cartes propone al Directorio convocar la Asamblea General Ordinaria de accionistas a los fines legales y estatuarios, y plantea como fecha el día 24 de marzo de 2014, a las 10:00 horas, en única convocatoria, en el local social de la institución, sito en Independencia Nacional y Cerro Corá, Asunción.

El Orden del Día de la Asamblea General Ordinaria será el siguiente:


1. Consideración de la Memoria Anual del Directorio, Balance General, Cuenta de Ganancias y Pérdidas, Informe del Síndico, propuesta de distribución de utilidades y remuneraciones del Directorio y de los síndicos titular y suplente, correspondientes al ejercicio cerrado al 31 de diciembre de 2013.
2. Fijación del número de Directores, nombramiento del Presidente, Vicepresidente y demás cargos del Directorio; y de los síndicos, titular y suplente, todos ellos para el ejercicio correspondiente al 2014, y sus remuneraciones.
3. Designación de dos accionistas para firmar el acta de Asamblea.


Nota: Para asistir a las asambleas los accionistas deben depositar en las oficinas del banco, con anticipación de por lo menos tres días hábiles al fijado para la realización de las Asambleas, las acciones, certificados nominativos o bancarios que acrediten la tenencia de las mismas. El banco les entregará los comprobantes necesarios de recibo, que servirán para la admisión a las asambleas.

La propuesta es aceptada por unanimidad.

(...)

Sin otros puntos que tratar, se da por finalizada la sesión, siendo las 18:00 horas, firmando los Directores al pie de la presente.

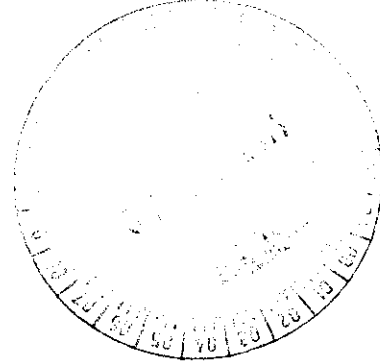
  
LUIS DURÁN DOWNING

  
GUSTAVO CARTES  
Vicepresidente y Gerente General

**Jorge Enrique Rojas Rojas**  
**Lic. en Ciencias Contables y Administrativas**  
**Acá Carayá 546 c/Leandro Prieto**  
**Teléfonos 205722 y 204308**  
**Asunción - Paraguay**

## **INFORME DEL SÍNDICO**

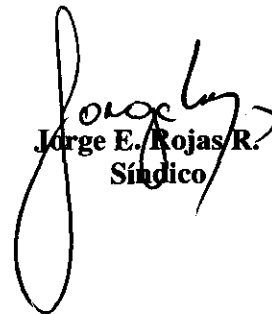
**Señor**  
**Conor McEnroy**  
**Presidente del Directorio**  
**SUDAMERIS BANK S.A.E.C.A.**  
**Presente**



1. En cumplimiento de las disposiciones legales y estatutarias y a los requerimientos específicos de la Resolución 763/04 de la Comisión Nacional de Valores y del inciso b) del Artículo 1124 del Código Civil Paraguayo he procedido a la verificación de los libros del **Sudameris Bank S.A.E.C.A.**, como así también la Memoria, el Estado de Situación Patrimonial al 31 de diciembre de 2013 y sus correspondientes Estados de Resultados y de Flujo de Efectivo, pertenecientes al ejercicio finalizado en dicha fecha. Estos últimos documentos han sido preparados por la Gerencia del Banco para su presentación a la Asamblea de Accionistas y a los órganos de fiscalización correspondientes.


2. Basado en mi labor, no he encontrado situaciones significativas que comentar por lo que recomiendo a los Señores Accionistas, al Sr. Presidente y a los Miembros del Directorio del Banco la aprobación de dichos estados contables y de la Memoria, correspondientes al ejercicio finalizado el 31 de diciembre de 2013

**ASUNCIÓN, Paraguay**  
**28 de Febrero de 2014**

  
**Jorge E. Rojas R.**  
**Síndico**

## DICTAMEN DE LOS AUDITORES INDEPENDIENTES

A los señores  
Presidente y Miembros del Directorio de  
**SUDAMERIS BANK S.A.E.C.A.**



1. Hemos auditado los estados contables que se acompañan del SUDAMERIS BANK S.A.E.C.A., que comprenden los Estados de Situación Patrimonial al 31 de diciembre de 2013 y 2012, y los correspondientes Estados de Resultados, Estados de Flujo de Efectivo y Estados de Evolución del Patrimonio Neto por los ejercicios terminados en esas fechas, así como un resumen de políticas contables importantes y otras notas aclaratorias adjuntas.

### Responsabilidad de la administración por los estados contables.

2. La administración del Banco es responsable de la preparación y presentación razonable de los estados contables de conformidad con las normas, reglamentaciones e instrucciones contables del Banco Central de la República del Paraguay. Esta responsabilidad incluye: diseñar, implementar y mantener el control interno relevante a la preparación y presentación razonable de los estados contables de forma a que éstos, estén libres de representaciones erróneas de importancia relativa, ya sea debidas a fraude o error, seleccionando y aplicando políticas contables apropiadas, y haciendo estimaciones contables que sean razonables en las circunstancias.

### Responsabilidad del auditor.

3. Nuestra responsabilidad es expresar una opinión sobre los estados contables con base en nuestras auditorías. Efectuamos nuestra auditoría de acuerdo con los estándares de auditoría independiente establecidos en el "Manual de Normas y Reglamentos de Auditoría Independiente para las Entidades Financieras" aprobado por la Superintendencia de Bancos según Resolución Nº. SB.SG. 313/01 del 30.11.01 y con normas de auditoría generalmente aceptadas en Paraguay. Dichas normas requieren que cumplamos con requisitos éticos así como que planeemos y desempeñemos la auditoría para obtener seguridad razonable sobre si los estados contables están libres de representaciones erróneas de importancia relativa.

Una auditoría implica realizar procedimientos para obtener evidencias de auditoría sobre los montos y revelaciones en los estados contables. Los procedimientos seleccionados dependen del juicio del auditor, incluyendo la evaluación de los riesgos de representación errónea de importancia relativa de los estados financieros, ya sea debido a fraude o a error. Al hacer esas evaluaciones del riesgo, el auditor considera el control interno vigente relevante a la preparación y presentación razonable de los estados financieros por la Entidad, para diseñar los procedimientos de auditoría que sean apropiados en las circunstancias, pero no con el fin de expresar una opinión sobre la efectividad del control interno de la Entidad.

Una auditoría también incluye evaluar lo adecuado de las políticas contables usadas y lo razonable de las estimaciones contables hechas por la administración, así como evaluar la presentación general de los estados financieros. Creemos que las evidencias que hemos obtenido son suficientes y apropiadas para proporcionar una base para nuestra opinión de auditoría.





Building a better  
working world


#### Opinión.

4. En nuestra opinión, los estados contables mencionados en el primer párrafo presentan razonablemente, respecto de todo lo importante, la situación patrimonial y financiera del **SUDAMERIS BANK S.A.E.C.A.** al 31 de diciembre de 2013 y 2012, los resultados de las operaciones y flujos de efectivo por los ejercicios finalizados en dichas fechas, de acuerdo con normas, reglamentaciones e instrucciones contables del Banco Central del Paraguay y, en los aspectos no reglamentados por éstas, con Normas de Contabilidad Generalmente Aceptadas en Paraguay, tal como se expone en la Nota B.2 a los estados contables.

#### Informe sobre otros requisitos legales y reguladores.

5. En cumplimiento de lo establecido en la Resolución de la Subsecretaría de Estado de Tributación (SET) Nro. 20 y sus actualizaciones que reglamentan el Artículo Nro. 33 de la Ley 2421/04 y en el marco de nuestro examen de auditoría de los estados contables de **SUDAMERIS BANK S.A.E.C.A.** al 31 de diciembre de 2013, que se expone en los párrafos anteriores informamos cuanto sigue:
  - a) **SUDAMERIS BANK S.A.E.C.A.** mantiene sus registros de acuerdo con lo establecido en la Ley 125/91, Ley 2421/04 y sus reglamentaciones.
  - b) A la fecha del presente informe, el Banco ha cumplido con los pagos y/o ha provisionado sus obligaciones impositivas relacionadas con el año finalizado el 31 de diciembre de 2013.
  - c) Se ha dado cumplimiento a lo establecido en la Resolución (SET) Nro. 20 y sus actualizaciones que reglamentan el Artículo Nro. 33 de la Ley 2421/04, no habiendo aspectos materiales impositivos que mencionar.

Asunción, Paraguay  
1 de Febrero de 2014

  
Lic. Antonio F. Britez Balzarini  
Socio  
Ernst & Young Paraguay  
Auditores y Asesores de Negocios  
Res SB. SG. N°00393/03  
Registro Profesional N° C-92  
Registro de la Firma N° F-21.Res.N°056/03  
Registro CNV AE N° 028