

## ESTADO DE SITUACIÓN PATRIMONIAL AL 31 DE MARZO DE 2014

ACTIVO	Guaraníes	PASIVO	Guaraníes
Disponible	1.163.644.166.388	Obligaciones Vigentes por Intermediación Financiera - Sector Financiero	796.760.220.372
Valores Públicos y Privados	203.310.901.999	Obligaciones Vigentes por Intermediación Financiera - Sector No Financiero	3.229.897.804.272
Créditos Vigentes por Intermediación Financiera - Sector Financiero	213.028.305.126	Obligaciones Diversas	42.542.333.612
Créditos Vigentes por Intermediación Financiera - Sector No Financiero	2.790.977.999.369	Provisiones y Previsiones	9.944.470.750
Créditos Diversos	17.795.805.378	<b>PATRIMONIO</b>	392.462.381.540
Créditos Vencidos por Intermediación Financiera	19.662.322.574	Capital Integrado	198.776.515.000
Inversiones	12.595.588.296	Ajustes al Patrimonio	35.068.092.113
Bienes de Uso	48.246.823.369	Reservas	73.729.255.471
Cargos Diferidos	2.345.298.047	Resultados Acumulados	67.533.663.665
		Resultado del Ejercicio	17.354.855.291
<b>TOTAL ACTIVO</b>	<b>4.471.607.210.546</b>	<b>TOTAL PASIVO Y PATRIMONIO</b>	<b>4.471.607.210.546</b>

Cuentas de Contingencia	478.866.133.191
Cuentas de Orden	19.337.041.615.325

## ESTADO DE RESULTADOS

PÉRDIDAS	Guaraníes	GANANCIAS	Guaraníes
Pérdidas por Obligaciones por Intermediación Financiera - Sector Financiero	8.089.045.561	Ganancias por Créditos Vigentes por Intermediación Financiera - Sector Financiero	9.021.056.255
Pérdidas por Obligaciones por Intermediación Financiera - Sector No Financiero	32.915.579.601	Ganancias por Créditos Vigentes por Intermediación Financiera - Sector No Financiero	76.826.861.120
Pérdidas por Valuación	323.028.961.253	Ganancias por Créditos Vencidos por Intermediación Financiera	1.920.507.749
Pérdidas por Incobrabilidad	72.006.193.200	Desafectación de Provisiones	68.868.012.479
Pérdidas por Servicios	1.033.089.777	Rentas y Diferencia de Colización de Valores Públicos	533.451.034
Otras Pérdidas Operativas	39.987.294.593	Ganancias por Valuación	323.200.876.733
Pérdidas Extraordinarias	1.698.816.209	Ganancias por Servicios	8.876.742.759
Ajustes de Resultados de Ejercicios Anteriores	2.344.247.834	Otras Ganancias Operativas	6.398.603.614
Resultado del Ejercicio	17.364.855.291	Ganancias Extraordinarias	644.111.956
		Ajustes de Resultados de Ejercicios Anteriores	2.167.859.626
<b>TOTAL</b>	<b>498.458.083.319</b>	<b>TOTAL</b>	<b>498.458.083.319</b>

### I) CARTERA TOTAL CLASIFICADA

	CATEGORÍAS DE CLASIFICACIÓN						Total Cartera de Préstamos		
	1	1a	1b	2	3	4		5	6
Total Riesgos (*)	2.584.818.586.979	607.290.296.202	118.242.582.952	13.922.618.107	19.668.727.996	20.990.845.452	13.735.629.517	32.487.904.226	3.412.157.181.431
Previsiones antes de garantías	-	237.661.259	324.635.943	330.395.773	1.937.800.648	5.218.723.827	4.863.415.035	15.913.685.963	28.826.318.448
Riesgos después de provisiones y antes de garantías	2.584.818.586.979	607.052.624.943	118.917.947.009	13.592.222.334	17.730.927.346	15.772.121.625	8.872.214.482	16.574.218.263	3.383.830.862.983
Garantías Computables p/ provisiones: Cobertura s/ riesgos (**)	-	372.314.666.530	72.352.979.669	4.680.273.201	14.437.268.125	7.707.953.131	4.729.687.500	3.597.220.902	479.820.049.058
Riesgos no cubiertos por garantías	2.584.818.586.979	234.737.958.413	46.564.967.340	8.911.949.139	3.293.659.223	8.064.168.494	4.142.526.982	12.976.997.361	2.903.510.813.925
Previsiones después de garantías	-	157.349.116	167.204.888	228.422.057	545.157.012	2.264.128.105	2.725.865.949	12.976.997.361	19.065.124.488
Previsiones exigidas s/ Categorías de Clasificación	-	395.010.375	491.840.831	558.817.830	2.482.957.860	7.482.851.932	7.589.280.984	28.890.683.324	47.891.442.936
Riesgo neto de provisiones	-	-	-	-	-	-	-	-	3.364.265.738.495
Previsiones Genéricas (0,5% s/ Riesgo Neto de Prev) (***)	-	-	-	-	-	-	-	-	14.053.201.610
Previsiones mínimas exigidas	-	-	-	-	-	-	-	-	61.944.644.546
Previsiones existentes s/ Estados Contables	-	-	-	-	-	-	-	-	75.563.210.402
Superávit de Previsiones	-	-	-	-	-	-	-	-	13.608.565.866

(\*) Incluyen las deudas efectivas (capital e intereses devengados a la fecha de clasificación) y los créditos contingentes. Asimismo, incluye el saldo de los Deudores por Venta de Bienes a Plazo. Además, incluye operaciones de forward por el diferencial que surge entre el valor futuro y el presente del contrato.

(\*\*) El valor Computable de las Garantías, no podrá ser superior al saldo de la deuda garantizada.

(\*\*\*) Previsiones consideradas para Créditos Vigentes por Intermediación Financiera Sector No Financiero y Créditos Vencidos.


### II) PATRIMONIO

Concepto	Saldos al Cierre del Ejercicio Anterior 31/12/13	Movimientos		Saldos al Cierre del Periodo Publicado 31/03/14
		Aumentos	Disminuciones	
Capital Integrado	198.776.515.000	-	-	198.776.515.000
Ajustes al Patrimonio	33.827.532.390	1.240.559.723	-	35.068.092.113
Reservas	73.729.255.471	-	-	73.729.255.471
Resultados Acumulados	40.730.674.178	60.402.989.487	33.600.000.000	67.533.663.665
Resultado del Ejercicio	60.402.989.487	17.354.855.291	60.402.989.487	17.354.855.291
<b>Total</b>	<b>407.466.966.526</b>	<b>78.998.404.501</b>	<b>94.002.989.487</b>	<b>392.462.381.540</b>


### III) RESULTADO DEL EJERCICIO

	31/12/2013	31/03/2014	31/12/2014 (*)
Resultado del Ejercicio	17,40%	4,63%	18,51%
Patrimonio Neto			

(\*) Porcentaje estimado al cierre del ejercicio 2013

  
**GLORIA GULINO DE ZARZA**  
 Contadora  
 RUC N° 332382-5

  
**JORGE ROJAS**  
 Síndico

  
**GUSTAVO CARTES**  
 Vicepresidente Gerente General

  
**CONOR McENROY**  
 Presidente

**Feller-Rate** | PARAGUAY  
 CLASIFICADORA DE RIESGO  
 Strategic Affiliate of Standard & Poor's

**CALIFICACIÓN SUDAMERIS BANK S.A.E.C.A.**  
 Conforme a la Resolución N° 2 de fecha 17 de agosto de 2010 del Banco Central del Paraguay, se informa lo siguiente:

Fecha de calificación: 7 de abril de 2014  
 Fecha de publicación: 10 de abril de 2014  
 Calificadora: Feller Rate Clasificadora de Riesgo Ltda, www.feller-rate.com.py  
 Avda. Brasil 236 e/ José Berges, Asunción, Paraguay  
 Tel.: (595) 21 520 633 // Fax: (595) 21 520 633 //  
 E-mail: info@feller-rate.com.py

Mayor información sobre esta calificación en:  
 www.sudamerisbank.com.py  
 www.feller-rate.com.py

Entidad	Calificación Local
Sudameris Bank S.A.E.C.A.	Solvencia AA-py Tendencia Estable

NOTA: La calificación de riesgo no constituye una sugerencia o recomendación para comprar, vender, mantener o retirar una inversión, ni un aval o garantía de una inversión y su emisión.

**Jorge Enrique Rojas Rojas**  
**Lic. en Ciencias Contables y Administrativas**  
**Acá Carayá 546 c/Leandro Prieto**  
**Teléfonos 205722 y 204308**  
**Asunción - Paraguay**

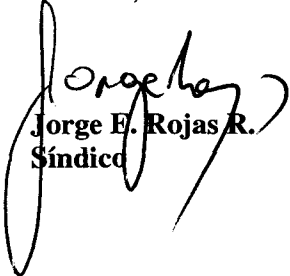
## **INFORME DEL SÍNDICO**

**Señor**  
**Conor McEnroy**  
**Presidente del Directorio**  
**SUDAMERIS BANK S.A.E.C.A.**  
**Presente**

1. En cumplimiento de las disposiciones legales y estatutarias y a los requerimientos específicos de la Resolución 763/04 de la Comisión Nacional de Valores y del inciso b) del Artículo 1124 del Código Civil Paraguayo he procedido a la verificación de los libros del **Sudameris Bank S.A.E.C.A.**, como así también el Estado de Situación Patrimonial al 31 de marzo de 2014 y su correspondiente Estado de Resultados correspondientes al primer trimestre finalizado en dicha fecha. Estos últimos documentos han sido preparados por la Gerencia del Banco para su presentación a los órganos de fiscalización correspondientes.

2. Basado en mi labor, no he encontrado situaciones significativas que comentar por lo que recomiendo al Sr. Presidente y a Miembros del Directorio del Banco la aprobación de dichos estados contables correspondientes al trimestre finalizado el 31 de marzo de 2014.

Asunción, Paraguay  
Abril 15, 2014

  
**Jorge E. Rojas R.**  
**Síndico**



**Acta de Directorio N° 1020**

En la ciudad de Asunción, capital de la República del Paraguay, a los quince días del mes de abril de dos mil catorce, siendo las trece horas, en su sede social y Casa Central, ubicada sobre la calle Independencia Nacional c/ Cerro Corá, se reúne el Directorio del SUDAMERIS BANK S.A.E.C.A. Preside la reunión el Vicepresidente y Gerente General Gustavo Cartes y de los directores Lisardo Peláez, Sebastien Lahaie, Garrett Kennedy, Víctor Toledo, Rafael López-Fracchia y Alberto Eguiguren. Están presentes el síndico Lic. Jorge Rojas (titular) y el secretario ab. Manuel Riera. El Presidente Conor McEnroy y el director Luis Durán Downing justificaron su inasistencia.

El Vicepresidente y Gerente General Gustavo Cartes declara abierta la sesión y pone a consideración el 1° punto del orden del día:


(...)

**10. Aprobación del balance trimestral al 31 de marzo de 2014**

El Vicepresidente y Gerente General Gustavo Cartes informó al Directorio sobre los Estados Contables al 31 de marzo de 2014. Presentó la situación patrimonial (activos y pasivos), un cuadro de resultados (pérdidas y ganancias) y todo el detalle de la clasificación de la cartera, el patrimonio y el resultado del ejercicio. El Directorio toma conocimiento y aprueba el informe.

(...)

Sin otros puntos que tratar, se da por finalizada la sesión, siendo las 17:30 horas, firmando los Directores al pie de la presente.



**GUSTAVO CARTES**  
Vicepresidente Gerente General

**RAFAEL LÓPEZ**  
Director