

## ESTADO DE SITUACION PATRIMONIAL AL 30 DE SETIEMBRE DE 2015

| ACTIVO   | Guaraníes                |
|--|--------------------------|
| Disponible   | 1.230.391.397.259        |
| Valores Públicos y Privados  | 241.194.279.614          |
| Créditos Vigentes por Intermediación Financiera-Sector Financiero    | 246.794.661.864          |
| Créditos Vigentes por Intermediación Financiera-Sector No Financiero | 3.809.136.620.665        |
| Créditos Diversos  | 23.497.668.578           |
| Créditos Vendidos por Intermediación Financiera                      | 39.488.052.370           |
| Inversiones  | 22.831.369.497           |
| Bienes de Uso  | 49.975.517.848           |
| Cargos Diferidos   | 3.729.216.481            |
| <b>TOTAL ACTIVO</b>  | <b>5.767.038.784.173</b> |

| PASIVO  | Guaraníes                |
|---|--------------------------|
| Obligaciones Vigentes por Intermediación Financiera- Sector Financiero    | 910.785.810.213          |
| Obligaciones Vigentes por Intermediación Financiera- Sector No Financiero | 4.322.611.263.338        |
| Obligaciones Diversas   | 50.677.407.843           |
| Provisiones y Provisiones   | 20.089.502.115           |
| <b>PATRIMONIO</b>   | <b>462.894.600.664</b>   |
| Capital Integrado   | 250.000.000.000          |
| Ajustes al Patrimonio   | 36.958.246.466           |
| Reservas  | 101.241.977.573          |
| Resultados Acumulados   | 18.350.833.409           |
| Resultado del Ejercicio   | 66.343.743.216           |
| <b>TOTAL PASIVO Y PATRIMONIO</b>  | <b>5.767.038.784.173</b> |

|                         |                    |
|-------------------------|--------------------|
| Cuentas de Contingencia | 792.408.306.531    |
| Cuentas de Orden        | 29.208.650.893.675 |

## ESTADO DE RESULTADOS

| PERDIDAS   | Guaraníes                |
|--|--------------------------|
| Pérdidas por Obligaciones por Intermediación Financiera-Sector Financiero    | 27.537.505.891           |
| Pérdidas por Obligaciones por Intermediación Financiera-Sector No Financiero | 110.565.149.722          |
| Pérdidas por Valuación   | 1.750.083.729.438        |
| Pérdidas por Incobrabilidad  | 242.568.222.238          |
| Pérdidas por Servicios   | 4.691.751.659            |
| Otras Pérdidas Operativas  | 143.225.159.189          |
| Pérdidas Extraordinarias   | 8.701.064.282            |
| Ajustes de Resultados de Ejercicios Anteriores                               | 4.848.730.204            |
| Resultado del Ejercicio  | 56.343.743.216           |
| <b>TOTAL</b>   | <b>2.348.565.075.839</b> |

| GANANCIAS   | Guaraníes                |
|---|--------------------------|
| Ganancias por Créditos Vigentes por Intermediación Financiera- Sector Financiero    | 23.347.186.234           |
| Ganancias por Créditos Vigentes por Intermediación Financiera- Sector No Financiero | 276.247.970.189          |
| Ganancias por Créditos Vendidos por Intermediación Financiera                       | 5.696.000.018            |
| Desafectación de Provisiones  | 218.837.215.217          |
| Reventas y Diferencia de Colización de Valores Públicos                             | 4.717.365.520            |
| Ganancias por Valuación   | 1.749.518.015.149        |
| Ganancias por Servicios   | 38.992.934.748           |
| Otras Ganancias Operativas  | 26.871.435.072           |
| Ganancias Extraordinarias   | 9.782.004.783            |
| Ajustes de Resultados de Ejercicios Anteriores                                      | 2.555.612.909            |
| <b>TOTAL</b>  | <b>2.348.565.075.839</b> |

### I) CARTERA TOTAL CLASIFICADA

| Total Riesgos (*)   | CATEGORIAS DE CLASIFICACION |                   |                 |                |                |                | Total Cartera de Prestamos |
|---|-----------------------------|-------------------|-----------------|----------------|----------------|----------------|----------------------------|
|   | 1                           | 2                 | 3               | 4              | 5              | 6              |                            |
| Provisiones antes de garantías                                      | -                           | 411.631.009       | 471.309.673     | 1.755.036.514  | 2.544.283.186  | 7.211.032.658  | 21.164.379.454             |
| Riesgos después de provisiones y antes de garantías                 | 3.330.801.217.133           | 1.205.365.028.201 | 176.971.077.238 | 68.446.482.061 | 17.943.393.980 | 22.082.237.614 | 6.371.506.222              |
| Garantías Computables p/provisiones: Cobertura al Riesgos (**)      | -                           | 587.870.490.985   | 104.331.004.705 | 29.921.103.913 | 10.804.686.807 | 2.972.068.539  | 1.742.542.857              |
| Riesgos no cubiertos por garantías                                  | 3.330.801.217.133           | 637.495.567.216   | 72.640.072.533  | 38.525.378.148 | 7.138.707.183  | 19.110.169.075 | 4.628.963.385              |
| Provisiones después de garantías                                    | -                           | 269.855.134       | 314.738.673     | 982.760.698    | 1.078.323.859  | 6.490.117.061  | 2.848.889.415              |
| Provisiones exigidas s/Categorías de Clasificación                  | -                           | 681.486.143       | 786.048.246     | 2.737.797.212  | 3.622.607.045  | 13.701.149.716 | 6.564.530.903              |
| Riesgo Neto de provisiones  | -                           | -                 | -               | -              | -              | -              | -                          |
| Provisiones Genéricas (0,5% s/Riesgo Neto de Prev.) (***)           | -                           | -                 | -               | -              | -              | -              | 4.821.469.231.644          |
| Provisiones mínimas exigidas  | -                           | -                 | -               | -              | -              | -              | 19.743.123.365             |
| Provisiones existentes s/Estados Contables Superavit de Provisiones | -                           | -                 | -               | -              | -              | -              | 86.319.635.110             |
|   | -                           | -                 | -               | -              | -              | -              | 95.605.314.130             |
|   | -                           | -                 | -               | -              | -              | -              | 9.285.679.020              |

(\*) Incluye los riesgos operativos, comercial y financieros devengados a la fecha de clasificación y los créditos contingentes. Asimismo, incluye el saldo de los Deudores por Venta de Bienes a Plazo. Además, incluye los riesgos operativos, comercial y financieros que surge entre el valor futuro y el presente del contrato.  
 (\*\*) Valor computable de las Garantías. Incluye el menor el saldo de la deuda garantizada.  
 (\*\*\*) Provisiones consideradas para Créditos Vigentes por Intermediación Financiera Sector No Financiero y Créditos Vendidos.



### II) PATRIMONIO

| Concepto                | Saldos al Cierre del Ejercicio Anterior |  | Movimientos            |                        | Saldos al Cierre del Periodo Publicado |
|-------------------------|---|--|------------------------|------------------------|--|
|                         | 31/12/14                                |  | Aumentos               | Disminuciones          |  |
| Capital Integrado       | 198.776.515.000                         |  | 51.223.485.000         | -                      | 250.000.000.000                        |
| Ajustes al Patrimonio   | 35.865.335.870                          |  | 1.391.676.150          | 298.765.554            | 36.958.246.466                         |
| Reservas                | 85.809.853.368                          |  | 15.432.124.205         | -                      | 101.241.977.573                        |
| Resultados Acumulados   | 55.453.065.768                          |  | 77.160.621.024         | 114.262.853.383        | 18.350.833.409                         |
| Resultado del Ejercicio | 77.160.621.024                          |  | 66.343.743.216         | 77.160.621.024         | 56.343.743.216                         |
| <b>Total</b>            | <b>453.065.391.030</b>                  |  | <b>201.551.849.595</b> | <b>191.722.239.961</b> | <b>462.894.600.664</b>                 |

### III) RESULTADO DEL EJERCICIO

|                         | 31/12/2014 | 30/09/2015 | 31/12/2015 (*) |
|-------------------------|------------|------------|----------------|
| Resultado del Ejercicio |            |            |                |
| Patrimonio Neto         | 20,53%     | 13,86%     | 18,48%         |

(\*) Porcentaje estimado al cierre del ejercicio 2015.

GLORIA GULINO DE ZARZA  
Contadora  
RUC N° 33282-S

JORGE ROJAS  
Indicador

GUSTAVO CARPES  
Vicepresidente Gerencia General

CONRADO ENROY  
Presidente

CALIFICACION SUDAMERIS BANK S.A.E.C.A.

Conforme a la Resolución N° 2 de fecha 17 de agosto de 2010 del Banco Central del Paraguay, se informa lo siguiente:

- \* Fecha de calificación: 08 de Octubre de 2015
- \* Fecha de publicación: 12 de Octubre de 2015
- \* Calificadora: Feller Rate Clasificadora de Riesgo Ltda [www.feller-rate.com.py](http://www.feller-rate.com.py)  
Avda. Brasilia 236 c/ José Bergers, Asunción, Paraguay  
Tel.: (595) 21 200 833 // Fax: (595) 21 200 833 // E-mail: [info@feller-rate.com.py](mailto:info@feller-rate.com.py)

Para más información sobre esta calificación en [www.sudamerisbank.com.py](http://www.sudamerisbank.com.py) o [www.feller-rate.com.py](http://www.feller-rate.com.py)

| Entidad                   | Calificación Local |         |
|---------------------------|--------------------|---------|
|                           | Solventía          | AA-pp   |
| Sudameris Bank S.A.E.C.A. | Fuente: B          | Estable |

NOTA: La calificación de Solventía y AA-pp se refiere a la capacidad de pago de las obligaciones financieras de la entidad calificada, no a la capacidad de pago de las obligaciones financieras de la entidad calificada con el Banco Central del Paraguay.

**Jorge Enrique Rojas Rojas**  
**Lic. en Ciencias Contables y Administrativas**  
**Acá Carayá 546 c/Leandro Prieto**  
**Teléfonos 205722 y 204308**  
**Asunción - Paraguay**


## **INFORME DEL SÍNDICO**

**Señor**  
**Conor McEnroy**  
**Presidente del Directorio**  
**SUDAMERIS BANK S.A.E.C.A.**  
**Presente**

1. En cumplimiento de las disposiciones legales y estatutarias y a los requerimientos específicos de la Resolución 763/04 de la Comisión Nacional de Valores y del inciso b) del Artículo 1124 del Código Civil Paraguayo he procedido a la verificación de los libros del **Sudameris Bank S.A.E.C.A.**, como así también el Estado de Situación Patrimonial al 30 de setiembre de 2015 y su correspondiente Estado de Resultados pertenecientes al período de 9 (nueve) meses finalizado en dicha fecha. Estos últimos documentos han sido preparados por la Gerencia del Banco para su presentación a los órganos de fiscalización correspondientes.

2. Basado en mi labor, no he encontrado situaciones significativas que comentar por lo que recomiendo al Sr. Presidente y a Miembros del Directorio del Banco la aprobación de dichos estados contables correspondientes al período de 9 (nueve) meses finalizado el 30 de setiembre de 2015.

Asunción, Paraguay  
Octubre 19, 2015

  
Jorge E. Rojas R.  
Síndico



Acta de Directorio N° 1042

En la ciudad de Asunción, capital de la República del Paraguay, a los diecinueve días del mes de octubre de dos mil quince, siendo las catorce horas, en su sede social y Casa Central, ubicada sobre la calle Independencia Nacional c/ Cerro Corá, se reúne el Directorio del SUDAMERIS BANK S.A.E.C.A. Preside la reunión el Vicepresidente y Gerente General Gustavo Cartes, contando con la presencia de los directores Lisardo Peláez, Sebastien Lahaie, Víctor Toledo, Rafael López-Fracchia, Garrett Kennedy y Luís Durán Downing. Está presente el síndico Lic. Jorge Rojas (titular) y el secretario ab. Manuel Riera. El Presidente Conor McEnroy y el director Alberto Eguiguren justificaron su inasistencia.

El Vicepresidente y Gerente General Gustavo Cartes declara abierta la sesión y pone a consideración el 1° punto del orden del día:


(...)


**10. Solicitud de aprobación del balance trimestral a septiembre de 2015**

El Vicepresidente y Gerente General Gustavo Cartes informó al Directorio sobre los Estados Contables al 30 de septiembre de 2015. Presentó la situación patrimonial (activos y pasivos), un cuadro de resultados (pérdidas y ganancias) y todo el detalle de la clasificación de la cartera, el patrimonio y el resultado del ejercicio. El Directorio toma conocimiento y aprueba el informe.

(...)

Sin otros puntos que tratar, se da por finalizada la sesión, siendo las 19:00 horas, firmando los Directores al pie de la presente.

  
**SEBASTIEN LAHAIE**  
Director

  
**GUSTAVO CARTES**  
Vicepresidente Gerente General

