



**ESTADO DE SITUACIÓN PATRIMONIAL AL 31 DE DICIEMBRE DE 2015**  
Presentado en forma comparativa con el ejercicio anterior  
(Expresado en Guaraníes)

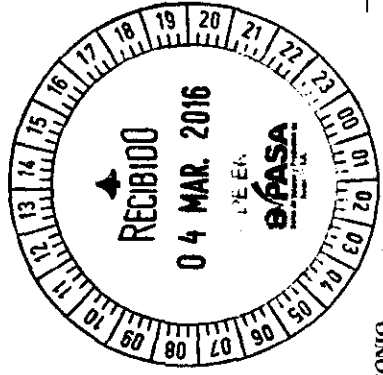
ACTIVO	31/12/2015	31/12/2014	PASIVO	31/12/2015	31/12/2014
<b>DISPONIBLE</b>	<b>1.331.119.954.605</b>	<b>906.841.926.325</b>	<b>OBLIGACIONES POR INTERMEDIACIÓN FINANCIERA</b>		
Caja	300.993.989.642	178.443.052.761	SECTOR FINANCIERO (Nota c.13)	1.039.297.064.079	902.119.391.527
Banco Central del Paraguay (Nota c.17)	869.659.728.294	638.743.277.768	Otras instituciones financieras	221.808.720.457	163.795.599.525
Otras instituciones financieras	161.590.210.806	90.362.203.563	Préstamos de organismos y entidades financieras	590.858.589.377	551.869.323.687
Deudores por productos financieros devengados	273.938.005	209.530.196	Operaciones a liquidar	155.934.638.140	152.128.427.116
Provisiones (Nota c.6)	(1.397.912.142)	(916.137.963)	Corresponsales créditos documentarios diferidos	62.166.458.252	26.139.056.167
			Acreeedores por cargos financieros devengados	8.528.657.853	8.186.985.032
<b>VALORES PÚBLICOS Y PRIVADOS (Nota c.3)</b>	<b>189.294.605.243</b>	<b>286.661.579.749</b>	<b>OBLIGACIONES POR INTERMEDIACIÓN FINANCIERA</b>		
			SECTOR NO FINANCIERO (Nota c.10)	4.415.175.876.481	3.451.916.322.253
<b>CRÉDITOS VIGENTES POR INTERMEDIACIÓN FINANCIERA</b>			Depósitos - Sector privado	3.716.536.530.935	2.945.767.233.347
SECTOR FINANCIERO (Nota c.5.1)	235.794.251.138	253.462.675.219	Depósitos - Sector público	494.413.350.833	401.770.691.090
Otras instituciones financieras	94.402.284.824	102.916.381.646	Obligaciones o debentures y bonos emitidos en circulación (Nota c.10)	160.138.200.000	46.290.000.000
Operaciones a liquidar	141.707.000.000	152.541.000.000	Operaciones a liquidar	18.697.343.792	23.116.172.898
Deudores por productos financieros devengados	1.269.887.780	729.729.295	Otras obligaciones por intermediación financiera	2.585.417.353	14.639.724.678
Provisiones (Nota c.6)	(1.584.921.466)	(2.724.435.722)	Acreeedores por cargos financieros devengados	22.805.033.568	20.332.500.240
<b>CRÉDITOS VIGENTES POR INTERMEDIACIÓN FINANCIERA</b>			<b>OBLIGACIONES DIVERSAS</b>		
SECTOR NO FINANCIERO (Nota c.5.2)	4.125.256.227.200	3.312.547.476.907	Acreeedores fiscales	83.890.267.281	43.783.530.717
Préstamos	4.076.003.818.420	3.276.557.668.006	Acreeedores sociales	3.320.608.890	7.066.370.015
Operaciones a liquidar	18.565.800.000	23.211.301.284	Dividendos a pagar	980.892.215	915.425.938
Ganancias por valuación a realizar	(618.197.383)	(118.718.276)	Otras obligaciones diversas	1.167.937.052	946.938.384
Deudores por productos financieros devengados	69.268.165.995	54.290.752.580	<b>PROVISIONES Y PREVISIONES</b>		
Provisiones (Nota c.6)	(37.963.359.832)	(41.393.526.687)	TOTAL PASIVO	5.555.234.295.022	4.404.577.098.166
<b>CRÉDITOS DIVERSOS (Nota c.5.5)</b>	<b>33.577.732.567</b>	<b>17.650.968.847</b>	<b>PATRIMONIO (NOTA D)</b>		
			Capital integrado (Nota b.5)	250.000.000.000	198.776.515.000
<b>CRÉDITOS VENCIDOS POR INTERMEDIACIÓN</b>			Ajustes al patrimonio	37.404.736.509	35.865.335.870
SECTOR NO FINANCIERO (Nota c.5.3)	37.629.351.060	12.520.397.662	Reserva legal	101.241.048.985	85.808.924.780
Préstamos	102.239.382.972	48.444.954.481	Reserva estatutaria	928.588	928.588
Ganancias por valuación a realizar	(2.620.472.008)	(209.958.593)	Resultados acumulados	18.350.833.409	55.453.065.768
Deudores por productos financieros devengados	2.529.275.209	1.504.202.062	Resultado del ejercicio:	73.502.075.939	77.160.621.024
Provisiones (Nota c.6)	(64.518.835.113)	(37.218.800.288)	- Para Reserva Legal	14.700.415.188	15.432.124.205
<b>INVERSIONES (Nota c.7)</b>	<b>27.663.874.916</b>	<b>15.630.684.729</b>	- Neto a distribuir	58.801.660.751	61.728.496.819
Bienes adquiridos en recuperación de créditos	35.918.307.723	25.103.954.408	<b>TOTAL PATRIMONIO</b>	480.499.623.430	453.065.391.030
Títulos privados	5.782.925.000	5.128.925.000	<b>TOTAL PASIVO Y PATRIMONIO</b>	6.035.733.918.452	4.857.642.489.196
Provisiones (Nota c.6)	(14.037.357.807)	(14.602.194.679)	<b>CUENTAS DE CONTINGENCIA Y DE ORDEN</b>		
<b>BIENES DE USO (Nota c.8)</b>	<b>51.549.665.103</b>	<b>49.788.041.935</b>	Cuentas de Contingencia (Nota E)	801.705.323.205	726.375.897.762
			Cuentas de orden (Nota I)	1.108.257.274.678	23.168.403.587.413
<b>CARGOS DIFERIDOS (Nota c.9)</b>	<b>3.848.256.620</b>	<b>2.538.737.823</b>			
<b>TOTAL ACTIVO</b>	<b>6.035.733.918.452</b>	<b>4.857.642.489.196</b>			

Las Notas A-F que se acompañan forman parte integrante de estos estados financieros

**Gustavo Chaves**  
Vicepresidente General

**Jorge Ribjas**  
Sindicco

**Konor Mc Enroy**  
Presidente



Firmado al solo efecto de su identificación  
con el sistema informático de B.S.U.D.P.Y.P.A.  
Deoitte & Touche - Paraguay  
Registro CIV AE 021

MISIÓN: "Somos un Banco que potencia las capacidades de nuestros colaboradores y directores, para otorgar productos y servicios que contribuyan al desarrollo sustentable de los clientes".

SUDAMERIS BANK S.A.E.C.A. "Edificio Sudameris"; Independencia Nacional 513, Asunción, Paraguay ☐ Código Postal 1301 ☐ Casilla de Correo 1433 ☐ Tel. +595 (0) 21 416 6000 ☐ Fax +595 (0) 21 449 670 ☐ Mail BSUDPYPA@baf.com.py

**Ricardo A. Fabris**  
Socio

Contadora RUC N.º: 332362-5



**ESTADO DE RESULTADOS CORRESPONDIENTE AL EJERCICIO FINALIZADO EL 31 DE DICIEMBRE DE 2015**  
Presentado en forma comparativa con el ejercicio anterior

	31/12/2015	31/12/2014
<b>GANANCIAS FINANCIERAS</b>	<b>432.910.118.861</b>	<b>367.883.439.685</b>
Por créditos vigentes por intermediación financiera - Sector financiero	31.161.471.605	37.252.647.077
Por créditos vigentes por intermediación financiera - Sector no financiero	381.459.294.402	318.606.667.429
Por créditos vencidos por intermediación financiera	7.637.778.638	7.035.454.468
Por valuación de activos y pasivos financieros en moneda extranjera - neto (Nota f.2)	6.412.393.696	-
Por rentas y diferencias de cotización de valores públicos y privados	6.239.180.520	4.988.670.711
<b>PÉRDIDAS FINANCIERAS</b>	<b>(191.126.982.962)</b>	<b>(173.058.489.555)</b>
Por obligaciones - Sector financiero	(37.304.367.419)	(34.033.998.078)
Por obligaciones - Sector no financiero	(153.822.615.543)	(137.875.114.176)
Por valuación de activos y pasivos financieros en moneda extranjera - neto (Nota f.2)	-	(1.149.377.301)
<b>RESULTADO FINANCIERO ANTES DE PREVISIONES - GANANCIA</b>	<b>241.783.135.899</b>	<b>194.824.940.130</b>
Constitución de provisiones (Nota c.6)	(33.149.587.737)	(13.167.651.314)
Desafectación de provisiones (Nota c.6)	(302.311.578.694)	(234.240.455.760)
<b>RESULTADO FINANCIERO DESPUES DE PREVISIONES</b>	<b>269.161.990.957</b>	<b>221.072.804.446</b>
<b>RESULTADO POR SERVICIOS</b>	<b>208.633.548.162</b>	<b>181.657.298.816</b>
Ganancias por servicios	43.991.298.865	37.067.651.756
Pérdidas por servicios	51.557.182.708	40.102.596.139
<b>RESULTADO BRUTO - GANANCIA</b>	<b>(7.565.883.843)</b>	<b>(3.034.944.383)</b>
<b>OTRAS GANANCIAS OPERATIVAS</b>	<b>252.624.847.027</b>	<b>218.724.950.572</b>
Ganancias por operaciones de cambio y arbitraje	27.679.543.770	30.254.201.411
Ganancias por créditos diversos	15.289.319.747	14.526.499.767
Rentas de bienes	12.121.404.872	14.770.155.752
Por valuación de otros activos y pasivos en moneda extranjera - neto (Nota f.2)	268.819.151	81.660.000
<b>OTRAS PÉRDIDAS OPERATIVAS</b>	<b>(196.406.899.130)</b>	<b>(170.012.846.245)</b>
Retribuciones al personal y cargas sociales	(84.877.250.133)	(83.207.495.495)
Gastos generales	(84.584.136.939)	(67.100.076.567)
Depreciaciones de bienes de uso (Nota c.8)	(5.703.846.767)	(6.547.193.376)
Amortización de cargos diferidos (Nota c.9)	(1.479.228.171)	(1.399.786.483)
Por valuación de otros activos y pasivos en moneda extranjera - Neto (Nota f.2)	(6.478.182.232)	-
Otras (Nota f.3)	(13.284.254.888)	(11.758.294.324)
<b>RESULTADO OPERATIVO NETO - GANANCIA</b>	<b>83.897.491.667</b>	<b>78.966.305.738</b>
<b>RESULTADOS EXTRAORDINARIOS</b>	<b>(342.794.624)</b>	<b>5.534.402.720</b>
Ganancias extraordinarias	11.457.449.561	14.501.925.584
Pérdidas extraordinarias	(11.800.244.185)	(8.967.522.864)
<b>AJUSTE DE RESULTADOS DE EJERCICIOS ANTERIORES (Nota d.4)</b>	<b>(243.820.318)</b>	<b>(273.717.419)</b>
Ganancias	2.559.588.231	2.245.835.129
Pérdidas	(2.803.408.549)	(2.519.552.548)
<b>IMPUESTO A LA RENTA (Nota f.4)</b>	<b>83.310.876.725</b>	<b>84.226.991.039</b>
<b>RESULTADO DEL EJERCICIO - GANANCIA</b>	<b>(9.808.800.786)</b>	<b>(7.066.370.015)</b>
Resultado por Acción (Nota d.6)	73.502.075.939	77.160.621.024
	308	388

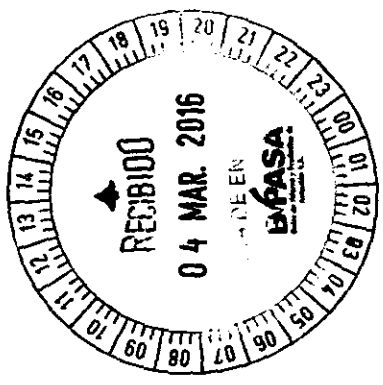
Las Notas A a I que se acompañan forman parte integrante de estos estados financieros

Gloria Gulino de Zarza  
Contadora RUC N°: 332362-5

Gustavo Rojas  
Vicepresidente General

Jorge Rojas  
Sindico

Conor Mc Enroy  
Presidente



MISIÓN: "Somos un Banco que surge las capacidades de nuestros colaboradores y directores, para otorgar productos y servicios que contribuyan al desarrollo sustentable de los clientes".

Firmado al solo efecto de su identificación  
SPD nuestro Informe del 22.03.2016  
Deloitte & Touche - Paraguay  
Registro CNV AE 021

SUDAMERIS BANK S.A.E.C.A. "Edificio Sudameris", Independencia Nacional 513. Asunción, Paraguay ☐ Código Postal 1301 ☐ Tel. +595 (0) 21 416 6000 ☐ Fax +595 (0) 21 448 670 ☐ Swift BSUDPY33  
**Nicardo A. Fabris**  
Socio

VISIÓN: "Ser un Banco múltiple, de personas y empresas, centrado en la relación integral con nuestros clientes".



**ESTADO DE EVOLUCIÓN DEL PATRIMONIO NETO CORRESPONDIENTE AL EJERCICIO FINALIZADO EL 31 DE DICIEMBRE DE 2015**

Presentado en forma comparativa con el ejercicio anterior  
(Expresado en guaraníes)

Concepto	Capital integrado (Nota b.5)	Ajustes al patrimonio	Reserva legal	Reserva estatutaria	Resultados acumulados	Resultados del ejercicio	Total
<b>Saldo al 31 de diciembre de 2013</b>	<b>198.776.515.000</b>	<b>33.827.532.390</b>	<b>73.728.326.883</b>	<b>928.588</b>	<b>40.730.674.178</b>	<b>60.402.989.487</b>	<b>407.466.966.526</b>
Más (menos):							
Transferencia de utilidades del ejercicio anterior					60.402.989.487	(60.402.989.487)	-
Incremento neto de la reserva de revaluó		2.037.803.480	12.080.597.897		(12.080.597.897)		2.037.803.480
Constitución de la reserva legal					(33.600.000.000)		(33.600.000.000)
Distribución de dividendos en efectivo (a)						77.160.621.024	77.160.621.024
Resultado del ejercicio- ganancia							
<b>Saldo al 31 de diciembre de 2014</b>	<b>198.776.515.000</b>	<b>35.865.335.870</b>	<b>85.808.924.780</b>	<b>928.588</b>	<b>55.453.065.768</b>	<b>77.160.621.024</b>	<b>453.065.391.030</b>
Más (menos):							
Transferencia de utilidades del ejercicio anterior					77.160.621.024	(77.160.621.024)	-
Incremento neto de la reserva de revaluó		1.539.400.639			(15.432.124.205)		1.539.400.639
Constitución de la reserva legal			15.432.124.205		(51.223.485.000)		-
Capitalización de resultados acumulados (b)					(47.607.244.178)		(47.607.244.178)
Distribución de dividendos (c)						73.502.075.939	73.502.075.939
Resultado del ejercicio- ganancia							
<b>Saldo al 31 de diciembre de 2015</b>	<b>250.000.000.000</b>	<b>37.404.736.509</b>	<b>101.241.048.985</b>	<b>928.588</b>	<b>18.350.833.409</b>	<b>73.502.075.939</b>	<b>480.499.623.430</b>

Las notas A a I que se acompañan forman parte integrante de estos estados financieros

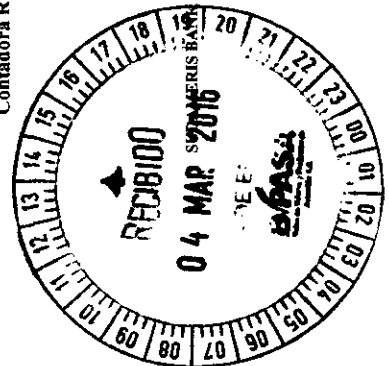
- (a) Aprobados en la Asamblea Ordinaria de Accionistas de fecha 24 de marzo de 2014 (Acta N° 86).
- (b) Aprobados en Asamblea Extraordinaria de Accionistas de fecha 6 de marzo de 2015 (Acta N° 87).
- (c) Aprobados en la Asamblea Ordinaria de Accionistas de fecha 6 de marzo de 2015 (Acta N° 88).

Guadalupe de Zarza  
Contadora RUC N°: 332362-5

Gustavo Carlos  
Vicepresidente Gerente General

Jorge Rojas  
Socio

Conor McEnroy  
Presidente



Firmado al sole efecto de su identificación con nuestro informe del 22-02-2016  
Deloitte & Touche - Paraguay  
Registro CHU/AE 691

MISIÓN: "Somos un Banco que integra las capacidades de nuestros colaboradores y directores, para otorgar productos y servicios que contribuyan al desarrollo sustentable de los clientes".  
SUDAMERIS BANK S.A.E.C.A. "Edificio Sudameris". Independencia Nacional 513. Asunción, Paraguay. Código Postal 1301. Tel. +595 (0) 21 416 6000. Fax +595 (0) 21 448 7000. gerencia@sudameris.com.py

Ricardo A. Fabris  
Socio

**ESTADO DE FLUJOS DE EFECTIVO**

Correspondiente al ejercicio finalizado el 31 de diciembre de 2015  
(Presentado en forma comparativa con el ejercicio anterior)  
(Expresado en guaraníes)

	31/12/2015	31/12/2014
<b>I. ACTIVIDADES OPERATIVAS</b>		
Productos financieros cobrados	393.129.269.887	344.175.296.414
Rentas de valores públicos y privados	19.705.324.059	15.101.688.909
Cargos financieros pagados	(188.312.776.813)	(171.132.147.031)
Resultados por servicios varios	43.991.298.865	37.067.651.756
Ingresos netos por operaciones de cambio y arbitraje	4.920.717.636	8.260.983.698
Otros ingresos	13.193.481.474	20.403.935.453
Pagos a proveedores y empleados	(87.570.449.455)	(119.551.952.323)
Aumento de créditos por intermediación financiera	(320.916.696.086)	(484.387.591.623)
Aumento neto de créditos diversos	(20.088.360.455)	(13.760.218.007)
Aumento neto de bienes adjudicados	(10.814.353.315)	(8.235.490.196)
Aumento de obligaciones por intermediación financiera	552.447.070.836	484.342.572.109
Disminución de obligaciones diversas y provisiones	(51.007.188.998)	(21.432.775.286)
Pago de impuesto a la renta	(10.035.459.060)	(2.285.528.155)
<b>Flujo neto de efectivo generado por las actividades operativas</b>	<b>338.641.878.575</b>	<b>88.566.425.718</b>
<b>II. ACTIVIDADES DE INVERSIÓN</b>		
Adquisición de bienes de uso (nota c.8)	(6.058.201.204)	(6.332.166.746)
Aumento de cargos diferidos- Mejoras en inmuebles alquilados y materiales de escritorio (nota c.9)	(1.888.059.914)	(1.309.535.824)
Variación de inversiones en valores públicos y privados	93.775.565.224	(120.626.858.796)
Dividendos cobrados por acciones	2.021.862.800	1.984.462.163
<b>Flujo neto de efectivo generado (utilizado en) por las actividades de inversión</b>	<b>87.851.166.906</b>	<b>(126.284.099.203)</b>
<b>III. ACTIVIDADES DE FINANCIAMIENTO</b>		
Dividendos Pagados (*)	(47.386.265.259)	(33.640.158.785)
Variación de obligaciones con entidades financieras	(114.376.991.808)	43.091.172.048
<b>Flujo neto de efectivo (utilizado en) generado por las actividades de financiamiento</b>	<b>(161.763.257.067)</b>	<b>9.451.013.263</b>
Aumento (Disminución) neta de efectivo y sus equivalentes	264.729.788.414	(28.266.660.222)
Efecto de las variaciones del tipo de cambio sobre el efectivo	159.965.606.236	(13.646.018.809)
Efectivo y sus equivalentes al inicio del ejercicio	907.548.534.092	949.461.213.123
<b>Efectivo y sus equivalentes al final del ejercicio (A)</b>	<b>1.332.243.928.742</b>	<b>907.548.534.092</b>

(A) Excluye partidas que no representan efectivo y equivalente de efectivo:

. Deudores por productos financieros devengados	273.938.005	209.530.196
. Provisiones	(1.397.912.142)	(916.137.963)
<b>Total Efectivo con provisiones y productos financieros devengados</b>	<b>1.331.119.954.605</b>	<b>906.841.926.325</b>

Las notas A a I que se acompañan forman parte integrante de estos estados financieros


(\*) Al 31 de diciembre de 2015 y 2014 se encontraban saldos pendiente de pago registradas en la cuenta "dividendos a pagar".

Gloria Gulino de Zarza  
Contadora Pública 332362-5

Gustavo Fabris  
Vicepresidente Gerente General

Jorge Rojas  
Síndico

Conor McEnroy  
Presidente



Firmado al solo efecto de su identificación  
con nuestro informe del 22-02-2016  
Deloitte & Touche - Paraguay  
Registro CNV AE 021

Ricardo A. Fabris  
Socio

MISIÓN: "Somos un Banco que integra las capacidades de nuestros colaboradores y directores, para otorgar productos y servicios que contribuyan al desarrollo sustentable de los clientes".

**VISIÓN: "Ser un Banco múltiple, de personas y empresas, centrado en la relación integral con nuestros clientes".**

**NOTAS A LOS ESTADOS FINANCIEROS  
CORRESPONDIENTES AL EJERCICIO  
FINALIZADO EL 31 DE DICIEMBRE DE 2015**



**Presentadas en forma comparativa con el ejercicio anterior  
(Cifras expresadas en Guaraníes)**

**A. CONSIDERACIÓN POR LA ASAMBLEA DE ACCIONISTAS**

Los presentes estados financieros de Sudameris Bank Sociedad Anónima Emisora de Capital Abierto (en adelante mencionado indistintamente como "Sudameris Bank S.A.E.C.A." o "la Entidad") al 31 de diciembre de 2015 serán considerados por la próxima Asamblea General Ordinaria a realizarse en el año 2016, dentro del plazo establecido en el artículo 28 de los Estatutos Sociales en concordancia con el artículo 1.079 del Código Civil Paraguayo.

Los estados financieros correspondientes al ejercicio 2014 fueron aprobados por la Asamblea Ordinaria de Accionistas celebrada el 6 de marzo de 2015.

**B. INFORMACIÓN BÁSICA SOBRE LA ENTIDAD**

**b.1 Naturaleza jurídica**

El Sudameris Bank es una Sociedad Anónima Emisora de Capital Abierto, cuyo accionista mayoritario es Abbeyfield Financial Holdings, domiciliado en Irlanda. La Entidad fue constituida en fecha 30 de junio de 1958 con Personería Jurídica reconocida por Decreto del Poder Ejecutivo N° 510 del 29 de septiembre de 1958 e inscrita en el Registro Público de Comercio bajo el N° 197 el 13 de agosto de 1959.

En fecha 15 de diciembre de 2005 los accionistas de la Entidad en Asamblea General Extraordinaria aprobaron el cambio de denominación de "Banco Sudameris Paraguay S.A.E.C.A." a "Sudameris Bank S.A.E.C.A.", el cual fue inscripto en el Registro Público de Comercio bajo el N° 304 el 14 de marzo de 2006.

La Entidad desarrolla todas las actividades permitidas a los bancos comerciales de acuerdo con las leyes de Paraguay y normas establecidas en las disposiciones del Banco Central del Paraguay (BCP).

Al 31 de diciembre de 2015, la Entidad contaba con 20 oficinas de atención al público dentro del territorio paraguayo.


**b.2 Bases de preparación de los estados financieros**

Los presentes estados financieros han sido preparados de acuerdo con las normas, reglamentaciones e instrucciones contables establecidas por el Banco Central del Paraguay (BCP), y en los aspectos no regulados por éstas, con las normas de información financiera vigentes en Paraguay, emitidas por el Consejo de Contadores Públicos del Paraguay.

Los saldos incluidos en los estados financieros se han preparado sobre la base de costos históricos, excepto para el caso de las cuentas en moneda extranjera y los bienes de uso, según se explica en los apartados c.1 y c.8 de la nota C, y no reconocen en forma integral los efectos de la inflación en la situación patrimonial del Banco ni en los resultados de sus operaciones, en atención a que la corrección monetaria integral no constituye una práctica contable de aceptación generalizada en Paraguay. Según el Índice General de Precios al Consumidor (IPC) publicado por el Banco Central del Paraguay, la inflación acumulada de los años 2015 y 2014 fue de 3,10 % y 4,21%, respectivamente.

Las normas contables establecidas por el Banco Central del Paraguay difieren de las normas de información financiera vigentes en Paraguay, principalmente en los siguientes aspectos:

- a) no contemplan la emisión del estado de flujos de efectivo y estados financieros comparativos,



**MISIÓN: "Somos un Banco que integra las capacidades de nuestros colaboradores y directores, para otorgar productos y servicios que contribuyan al desarrollo sustentable de los clientes".**

**SUDAMERIS BANK S.A.E.C.A.** "Edificio Sudameris": Independencia Nacional 513. Asunción, Paraguay • Código Postal 1301 • Casilla de Correo 1433 • Tel. +595 (0) 21 416 6000 • Fax +595 (0) 21 448 670 • Swift BSUDPYPX • [gerencia@sudameris.com.py](mailto:gerencia@sudameris.com.py)

NOTAS A LOS ESTADOS FINANCIEROS  
CORRESPONDIENTES AL EJERCICIO  
FINALIZADO EL 31 DE DICIEMBRE DE 2015



Presentadas en forma comparativa con el ejercicio anterior  
(Cifras expresadas en Guaraníes)

- b) los ajustes a los resultados de ejercicios anteriores se registran como resultados del ejercicio sin afectar las cuentas del patrimonio neto de la Entidad,
- c) no se encuentra previsto el registro contable del impuesto diferido,
- d) no se exige el cálculo ni la revelación de las ganancias por acción,
- e) establecen criterios específicos para la clasificación y valuación de la cartera de créditos, el devengamiento y suspensión de intereses y ganancias por valuación, tal como se menciona en la nota c.6,
- f) las Entidades deben constituir provisiones sobre la cartera de créditos, los riesgos contingentes y los activos en general en base a los parámetros establecidos en la Resolución 1, Acta N° 60, del Directorio del Banco Central del Paraguay del 28 de setiembre de 2007 y modificatorias,
- g) no se exige la revelación del movimiento de bienes de uso,
- h) no se exige la revelación de la concentración de pasivos por número de depositantes,
- i) no se exige la apertura del movimiento de los cargos diferidos,
- j) no se exige la revelación de las tasas promedio de interés, ni del promedio de activos y pasivos que han devengado intereses,
- k) no se exige la apertura de los gastos generales,
- l) no se exige la revelación de la base para identificar los riesgos generales de la industria bancaria y el movimiento contable de dichos riesgos, y

La revelación y/o cuantificación de estas diferencias no es exigida por el Banco Central del Paraguay.

(i) Políticas contables relevantes:

En adición a lo señalado, mencionamos las siguientes políticas contables relevantes:

- Disponible: valuado a su valor nominal en Guaraníes, neto de las provisiones establecidas por el Banco Central del Paraguay según la normativa aplicable vigente para las partidas conciliatorias de antigua data.
- Efectivo y equivalentes de efectivo: Para propósitos del estado de flujos de efectivo, el efectivo y equivalentes de efectivo comprenden el efectivo disponible y los depósitos en el Banco Central del Paraguay y en otras instituciones financieras.

(ii) Estimaciones:

La preparación de estos estados financieros requiere que el Directorio y la Gerencia de la Entidad realicen ciertas estimaciones y supuestos que afectan los saldos de los activos y pasivos, la exposición de contingencias y el reconocimiento de los ingresos y gastos. Los activos y pasivos son reconocidos en los estados financieros cuando es probable que futuros beneficios económicos fluyan hacia o desde la Entidad y que las diferentes partidas tengan un costo o valor que puedan ser confiablemente medidos. Si en el futuro estas estimaciones y supuestos, que se basan en el mejor criterio del Directorio y la Gerencia a la fecha de estos estados financieros, se modificaran con respecto a las actuales circunstancias, los estimados y supuestos originales serán adecuadamente modificados en la fecha en que se produzcan tales cambios. Las principales esti-



**NOTAS A LOS ESTADOS FINANCIEROS  
CORRESPONDIENTES AL EJERCICIO  
FINALIZADO EL 31 DE DICIEMBRE DE 2015**



Presentadas en forma comparativa con el ejercicio anterior  
(Cifras expresadas en Guaraníes)

maciones relacionadas con los estados financieros se refieren a las provisiones sobre activos y riesgos crediticios de dudoso cobro, las depreciaciones de bienes de uso, la amortización de cargos diferidos y las provisiones para cubrir otras contingencias.

(iii) **Información comparativa:**

Los estados financieros al 31 de diciembre de 2015 y la información complementaria relacionada con ellos, se presentan en forma comparativa con los correspondientes estados e información complementaria correspondiente al ejercicio terminado el 31 de diciembre de 2014.

**b.3 Sucursales en el exterior**

Al 31 de diciembre de 2015 y 2014, la Entidad no contaba con sucursales en el exterior.

**b.4 Participación en otras sociedades**

Al 31 de diciembre de 2015 y 2014, la Entidad mantuvo una participación en el capital accionario de Bancard S.A. Las acciones se encuentran valuadas a su costo de adquisición, (ver nota c.7). Los datos de dicha Sociedad son los que siguen:

	Capital social Guaraníes	Valor nominal Guaraníes	Valor contable Guaraníes
Al 31 de diciembre de 2015	86.625.000.000	5.775.000.000	5.775.000.000
Al 31 de diciembre de 2014	76.815.000.000	5.121.000.000	5.121.000.000



**b.5 Composición del capital y características de las acciones**

La composición del capital integrado por tipos de acciones al 31 de diciembre de 2015 es la siguiente:

Tipo de Acciones	Cantidad	Número de votos que otorga cada una	Guaraníes
Ordinarias nominativas – Clase A	50.000	5	50.000.000
Ordinarias nominativas – Clase B	249.950.000	1	249.950.000.000
<b>Totales</b>	<b>250.000.000</b>		<b>250.000.000.000</b>

La Asamblea Extraordinaria de Accionistas celebrada el 6 de marzo de 2015 decidió la modificación del capital autorizado. La escritura de modificación fue inscrita en la Dirección General de los Registros Públicos en fecha 13 de abril de 2015 bajo el N° 152. El capital autorizado es de Gs. 250.000.000.000.

**Al 31 de diciembre de 2014**

Tipo de Acciones	Cantidad	Número de votos que otorga cada una	Guaraníes
Ordinarias nominativas – Clase A	50.000	5	50.000.000
Ordinarias nominativas – Clase B	198.726.515	1	198.726.515.000
<b>Totales</b>	<b>198.776.515</b>		<b>198.776.515.000</b>

Tal como se expone en el apartado d.2 de la nota D, el nivel de capital integrado de la Entidad se halla por encima del mínimo legal exigido por el BCP para las Entidades Financieras.

**NOTAS A LOS ESTADOS FINANCIEROS  
CORRESPONDIENTES AL EJERCICIO  
FINALIZADO EL 31 DE DICIEMBRE DE 2015**



Presentadas en forma comparativa con el ejercicio anterior  
(Cifras expresadas en Guaraníes)

Al 31 de diciembre de 2015 y 2014, la composición accionaria de la Entidad se encontraba estructurada como sigue:

Accionista	Porcentaje de participación	País
Abbeyfield Financial Holdings	98,22%	Irlanda
Otros	1,78%	Paraguay

**b.6 Nómina del directorio y personal superior**

DIRECTORIO		PERSONAL SUPERIOR	
Presidente	Sr. Conor McEnroy	Vicepresidente Gerente General	Sr. Gustavo Cartes
Vicepresidente	Sr. Gustavo Cartes	Gerente de Riesgos	Sr. Omar Fernández
Directores	Sr. Luis Durán Downing	Gerente de Banca Corporativa	Sr. Hugo Caballero
	Sr. Garrett Kennedy	Gerente Finanzas y Negocios Internacionales	Sr. Miguel Ángel Herrera
	Sr. Alberto Eguiguren	Gerente Interina de Operaciones	Sra. Nancy Simón
	Sr. Sebastien Lahaie	Gerente de Administración	Sr. Jorge Ferreira
	Sr. Lisardo Peláez	Gerente de Tecnología de Información	Sr. Luis Carlos León
	Sr. Victor Toledo	Gerente de Recursos Humanos	Sra. Martha Rocha
	Sr. Rafael López Fracchia	Gerente de Auditoría Interna	Sr. Roberto Ramírez
Síndico	Sr. Jorge Rojas	Gerente de Banca Empresas y Personas	Sr. Ariel León
		Gerente de Control de Gestión y Estudios	Sr. Marcelo Escobar
		Gerente de Contabilidad	Sra. Gloria Gulino
		Gerente Interina de Gestión de Procesos, Normas e Innovaciones	Sra. Rosana González
		Oficial de Cumplimiento	Sr. Darío Largo


**C. INFORMACIÓN REFERENTE A LOS ACTIVOS Y PASIVOS**

**c.1 Valuación de moneda extranjera y posición de cambio**

Los activos y pasivos en moneda extranjera se expresan, en el estado de situación patrimonial, a los tipos de cambio vigentes al cierre de cada ejercicio, los que fueron proporcionados por la mesa de cambios del Departamento de Operaciones Internacionales del Banco Central del Paraguay, y no difieren significativamente de los tipos de cambio vigentes en el mercado libre de cambios:

Tipo de cambio al 31 de diciembre de 2015 y 2014

Monedas	Tipo de cambio (Guaraníes por cada unidad de moneda extranjera)	
	Al 31/12/2015	Al 31/12/2014
1 Dólar Estadounidense	5.806,91	4.629,00
1 Peso Argentino	447,34	541,44
1 Euro	6.337,08	5.634,42
1 Real	1.456,10	1.739,05





**NOTAS A LOS ESTADOS FINANCIEROS  
CORRESPONDIENTES AL EJERCICIO  
FINALIZADO EL 31 DE DICIEMBRE DE 2015**



Presentadas en forma comparativa con el ejercicio anterior  
(Cifras expresadas en Guaraníes)

Las diferencias de cambio originadas por fluctuaciones en los tipos de cambio, entre las fechas de concertación de las operaciones y su liquidación o valuación al cierre del ejercicio, son reconocidas en resultados, con las excepciones señaladas en nota f.1.

A continuación se resume la posición en moneda extranjera de la Entidad:

CONCEPTO	31 de diciembre de			
	2015		2014	
	Importe arbitrado a US\$	Importe equivalente en Gs.	Importe arbitrado a US\$	Importe equivalente en Gs.
Activos totales en moneda extranjera	606.721.016	3.523.173.293.128	569.881.709	2.637.653.753.722
Pasivos totales en moneda extranjera	(598.724.891)	(3.476.740.526.115)	(569.761.283)	(2.637.424.989.530)
<b>Posición en moneda extranjera</b>	<b>7.996.125</b>	<b>46.432.767.013</b>	<b>120.426</b>	<b>228.764.192</b>

Al 31 de diciembre de 2015 y 2014, la posición en moneda extranjera no excedía el tope de posición fijado por el Banco Central del Paraguay.

**c.2 Efectivo y equivalentes de efectivo**

Para propósitos del estado de flujos de efectivo, el efectivo y equivalentes de efectivo comprenden el efectivo disponible y los depósitos en el Banco Central del Paraguay y en otras instituciones financieras.

**c.3 Valores públicos y privados**


Los valores públicos en cartera al 31 de diciembre de 2015 y 2014, no cotizables en bolsa, que han sido adquiridos a tasas y precios ofrecidos en el mercado a la fecha de compra, se valúan a su valor de costo más las rentas devengadas a cobrar al cierre del ejercicio, el cual en ningún caso excede su valor probable de realización.

Los valores privados adquiridos por la Entidad corresponden a bonos comprados del sector privado, emitidos en guaraníes y dólares americanos. Se encuentran registrados a su valor de costo más la renta devengada a percibir al cierre del ejercicio. De acuerdo al Plan y Manual de cuentas de la Superintendencia de Bancos del Banco Central del Paraguay, los valores privados de corto plazo, es decir, aquellas que por su naturaleza son susceptibles de ser realizados de inmediato y que se mantienen por no más de un año se clasifican en el capítulo Valores públicos y privados y aquellos que son de largo plazo en el capítulo Inversiones.

**Saldos al 31 de diciembre de 2015**

Descripción	Moneda de emisión	Importe en moneda de emisión	Importe en Guaraníes	
			Valor nominal	Valor contable
<b>Valores públicos</b>				
Letras de Regulación Monetaria (*)	Guaraníes	121.677.949.462	121.677.949.462	121.677.949.462
Bonos del Tesoro Nacional	Guaraníes	65.000.000.000	65.000.000.000	65.000.000.000
Intereses devengados	Guaraníes	-	-	2.616.655.781
<b>Total</b>			<b>186.677.949.462</b>	<b>189.294.605.243</b>

(\*) Al 31 de diciembre de 2015 Gs. 45.000.000.000 corresponden a Letras de regulación monetaria de disponibilidad restringida, mantenidas en el Banco Central del Paraguay, las cuales garantizan las operaciones realizadas a través del SIPAP. Al 31 de diciembre de 2014 las mismas ascendían a Gs. 10.500.000.000.-



NOTAS A LOS ESTADOS FINANCIEROS  
CORRESPONDIENTES AL EJERCICIO  
FINALIZADO EL 31 DE DICIEMBRE DE 2015



Presentadas en forma comparativa con el ejercicio anterior  
(Cifras expresadas en Guaraníes)

**Saldos al 31 de diciembre de 2014**

Descripción	Moneda de emisión	Importe en moneda de emisión	Importe en Guaraníes	
			Valor nominal	Valor contable
<b>Valores públicos</b>				
Letras de Regulación Monetaria (*)	Guaraníes	209.176.920.589	209.176.920.589	209.176.920.589
Bonos del Tesoro Nacional	Guaraníes	65.000.000.000	65.000.000.000	65.000.000.000
Intereses devengados	Guaraníes	-	-	5.140.335.924
<b>Valores privados</b>				
CDA Visión Banco SAECA	Guaraníes	6.924.081.742	6.924.081.742	6.924.081.742
Intereses devengados	Guaraníes	-	-	420.241.494
<b>Total</b>			<b>281.101.002.331</b>	<b>286.661.579.749</b>

**c.4 Activos y pasivos con cláusulas de reajuste**


Al 31 de diciembre de 2015 y 2014 no existían activos ni pasivos con cláusula de reajuste del capital. Los préstamos obtenidos (pasivos) de la Agencia Financiera de Desarrollo (AFD) registrados al 31 de diciembre de 2015 en la cuenta Préstamos de Entidades Financieras por Gs. 410.667.486.333 (Gs. 277.920.363.688 al 31 de diciembre de 2014), y los préstamos otorgados (activo) con los recursos de la AFD, poseen cláusulas contractuales de reajuste de las tasas anuales de intereses.

**c.5 Cartera de créditos**

El riesgo crediticio es controlado por el Directorio y la Gerencia de la Entidad, principalmente a través de la evaluación y análisis de las transacciones individuales, para lo cual se consideran ciertos aspectos claramente definidos en las políticas de crédito de la Entidad, tales como: la capacidad de pago demostrada y el endeudamiento del deudor, la concentración crediticia de grupos económicos, límites individuales de otorgamiento de créditos, evaluación de sectores económicos, garantías preferidas y el requerimiento de capital de trabajo, de acuerdo con los riesgos de mercado.

La cartera de créditos ha sido valuada y clasificada en función a la capacidad de pago y cumplimiento de los deudores o de un grupo de empresas vinculadas con respecto a la totalidad de sus obligaciones, de acuerdo con las políticas internas de valuación crediticia de la Entidad y con lo establecido en la Resolución del Directorio del Banco Central del Paraguay N° 1, Acta 60 de fecha 28 de septiembre de 2007, para lo cual:

- a) Los deudores se segmentaron en los siguientes grupos: i) grandes deudores; ii) medianos y pequeños deudores; iii) microcréditos y; iv) deudores personales de consumo o vivienda;
- b) Los deudores han sido clasificados en 6 categorías de riesgo, en base a la evaluación y calificación de la capacidad de pago de un deudor o de un grupo de deudores compuesto por personas vinculadas, con respecto a la totalidad de sus obligaciones. Una modificatoria de la Resolución N° 1/2007 del BCB requiere que la categoría 1 se disgregue en tres sub-categorías a los efectos del cómputo de las provisiones;
- c) Los intereses devengados sobre los créditos vigentes clasificados en las categorías de mayor riesgo "1" "2" se han imputado a ganancias en su totalidad. Los intereses devengados y no cobrados a la fecha de cierre sobre los créditos vencidos y/o vigentes clasificados en categoría "2" y superior, que han sido reconocidos como ganancia hasta su entrada en mora, han sido provisionados en su totalidad;
- d) Los intereses devengados y no cobrados de deudores con créditos vencidos y/o vigentes clasificados en las categorías "3", "4", "5" y "6" se mantienen en suspenso y se reconocen como ganancia en el momento de su



**NOTAS A LOS ESTADOS FINANCIEROS  
CORRESPONDIENTES AL EJERCICIO  
FINALIZADO EL 31 DE DICIEMBRE DE 2015**



Presentadas en forma comparativa con el ejercicio anterior  
(Cifras expresadas en Guaraníes)

cobro. Los créditos amortizables se consideran vencidos a partir de los 61 días de mora de alguna de sus cuotas y los créditos a plazo fijo, al día siguiente de su vencimiento. Ver nota f.1;

e) Las ganancias por valuación generadas por aquellas operaciones de créditos en moneda extranjera que se encuentren vencidas o clasificadas en categoría "3", "4", "5" o "6", se mantienen en suspenso y se reconocen como resultados en el momento de su realización. Ver nota f.1;

f) Se han constituido las provisiones específicas requeridas para cubrir las eventuales pérdidas que puedan derivarse de la no recuperación de cartera crediticia conforme los criterios y parámetros establecidos por Resolución del Directorio del Banco Central del Paraguay N° 1, Acta N° 60 de fecha 28 de setiembre de 2007 contemplando sus modificatorias y complementarias;

g) Se han constituido las provisiones genéricas sobre la cartera crediticia conforme los criterios y parámetros establecidos por Resolución del Directorio del Banco Central del Paraguay N° 1, Acta N° 60 de fecha 28 de setiembre de 2007. También se han constituido provisiones genéricas adicionales definidas por el Directorio de la Entidad;

h) Los créditos incobrables que son desafectados del activo, en las condiciones establecidas en la normativa del Banco Central del Paraguay aplicable en la materia, se registran y exponen en cuentas de orden.

**c.5.1 Créditos vigentes al sector financiero**

Incluyen colocaciones a plazo y préstamos de corto plazo concedidos a instituciones financieras tanto locales como del exterior, en moneda extranjera y en moneda nacional, que han sido pactadas a las tasas y precios ofrecidos en el mercado al momento de la colocación.

Concepto	31 de diciembre de	
	2015	2014
Colocaciones - residentes - moneda nacional	31.984.737.816	21.141.974.109
Colocaciones - residentes - moneda extranjera	62.417.547.008	81.774.407.537
Operaciones a liquidar (*)	141.707.000.000	152.541.000.000
Intereses devengados	1.269.887.780	729.729.295
Provisiones	(1.584.921.466)	(2.724.435.722)
<b>Total</b>	<b>235.794.251.138</b>	<b>253.462.675.219</b>

(\*)Ver apertura en nota c.5.2.



VISIÓN: "Ser un Banco múltiple, de personas y empresas, centrado en la relación integral con nuestros clientes".

**NOTAS A LOS ESTADOS FINANCIEROS  
CORRESPONDIENTES AL EJERCICIO  
FINALIZADO EL 31 DE DICIEMBRE DE 2015**



Presentadas en forma comparativa con el ejercicio anterior  
(Cifras expresadas en Guaraníes)

**c.5.2 Créditos vigentes al sector no financiero**

La cartera de créditos vigentes del sector no financiero estaba compuesta como sigue:

Concepto	31 de diciembre de	
	2015	2014
Préstamos a plazo fijo no reajustables	2.794.807.927.716	2.131.715.997.931
Préstamos amortizables no reajustables	402.362.365.889	325.751.339.692
Cheques comprados Bancos del País	-	12.237.282.924
Créditos utilizados en cuentas corrientes	70.158.099.459	62.621.756.576
Deudores por utilización de cartas de créditos	2.938.553.765	17.177.849.779
Deudores por utilización de tarjetas de crédito	72.395.188.415	70.027.698.645
Préstamos con recursos administrados (*)	500.806.636.409	400.582.410.421
Documentos descontados	170.777.980.660	198.695.455.958
Compra de cartera corporativa	61.757.066.107	57.747.876.078
Operaciones a liquidar (**)	18.565.800.000	23.211.301.284
Ganancias por valuación a realizar	(618.197.383)	(118.718.276)
Deudores por productos financieros devengados	69.268.165.995	54.290.752.580
(-) Previsiones (Nota c.6)	(37.963.359.832)	(41.393.526.685)
<b>Total</b>	<b>4.125.256.227.200</b>	<b>3.312.547.476.907</b>


(\*) Corresponde a los préstamos otorgados con recursos de organismos tales como FMO, AFD, entre otros.

(\*\*) Las operaciones a liquidar incluidas las concertadas con el sector financiero, se componen de la siguiente manera:

Entidad	31 de diciembre de	
	2015	2014
Forward de monedas - Sector financiero	141.707.000.000	152.541.000.000
Forward de monedas - Sector no financiero	18.565.800.000	23.211.301.284
<b>Total</b>	<b>160.272.800.000</b>	<b>175.752.301.284</b>

Las operaciones forward de monedas son los instrumentos financieros pactados con clientes del sector financiero y no financiero que cumplen con las siguientes condiciones:

- (a) su valor razonable fluctúa en respuesta a cambios en el nivel o precio de un activo subyacente,
  - (b) no requieren una inversión inicial neta o sólo obligan a realizar una inversión inferior a la que se requeriría en contratos que responden de manera similar a cambios en las variables de mercado y
  - (c) se liquidan en una fecha futura. Estos instrumentos corresponden a productos financieros derivados para negociación. Los contratos de intercambio obligatorio de monedas a futuro a un tipo de cambio previamente pactados entre las partes ("Forwards" de monedas) son contabilizadas inicialmente a su valor de concertación. Posteriormente, todo cambio en dicho importe se imputa a resultados valuando a su valor nominal convertido a precios spot de inicio; y todos los contratos denominados en moneda extranjera son actualizados al tipo de cambio spot de la fecha de presentación de los estados financieros.
- De acuerdo con las normas de valuación de activos y riesgos crediticios establecidas por la Superintendencia de Bancos del Banco Central del Paraguay, al 31 de diciembre de 2015 y 2014 la cartera de créditos vigentes (Sector Financiero y Sector no Financiero) de la Entidad está clasificada por riesgo como sigue:



MISIÓN: "Somos un Banco que integra las capacidades de nuestros colaboradores y directores, para otorgar productos y servicios que contribuyan al desarrollo sustentable de los clientes"

**SUDAMERIS BANK S.A.E.C.A.** "Edificio Sudameris": Independencia Nacional 513. Asunción, Paraguay • Código Postal 1301 • Casilla de Correo 1433 • Tel. +595 (0) 21 416 6000 • Fax +595 (0) 21 448 670 • Swift BSUDPYPX • [gerencia@sudameris.com.py](mailto:gerencia@sudameris.com.py)

VISIÓN: "Ser un Banco múltiple, de personas y empresas, centrado en la relación integral con nuestros clientes".

**NOTAS A LOS ESTADOS FINANCIEROS  
CORRESPONDIENTES AL EJERCICIO  
FINALIZADO EL 31 DE DICIEMBRE DE 2015**



Presentadas en forma comparativa con el ejercicio anterior  
(Cifras expresadas en Guaraníes)

Riesgo	Saldo contable antes de provisiones (a)	Garantías computables para provisiones	Previsiones (c.6)		Saldo contable después de provisiones (d)
			Mínimo % (b)	Constituidas (Gs.)	
<b>Año 2015</b>	<b>Gs.</b>	<b>Gs.</b>	<b>(b)</b>	<b>Gs.</b>	<b>Gs.</b>
1.- Categoría 1	2.778.727.182.883	963.043.784.159	-	-	2.778.727.182.883
2.- Categoría 1a	1.078.498.932.412	632.610.481.323	0,5	1.100.456.375	1.077.398.476.037
3.- Categoría 1b	319.166.562.227	177.005.113.378	1,5	1.896.513.150	317.270.049.077
4.- Categoría 2	49.807.676.387	34.134.990.158	5	1.494.887.392	48.312.788.995
5.- Categoría 3	11.039.326.574	6.756.130.161	25	1.755.368.740	9.283.957.834
6.- Categoría 4	1.593.020.912	692.474.018	50	580.657.419	1.012.363.493
7.- Categoría 5	1.606.903.047	-	75	1.205.209.481	401.693.566
8.- Categoría 6	504.552.577	233.676.964	100	270.875.613	233.676.964
Previsiones genéricas ( c )				31.244.313.128	(31.244.313.128)
Ganancias por valuacion a realizar					(618.197.383)
<b>Total</b>	<b>4.240.944.157.019</b>	<b>1.814.476.650.161</b>		<b>39.548.281.298</b>	<b>4.200.777.678.338</b>
<b>Año 2014</b>	<b>Gs.</b>	<b>Gs.</b>	<b>(b)</b>	<b>Gs.</b>	<b>Gs.</b>
1.- Categoría 1	2.464.413.561.276	817.327.185.871	-	-	2.464.413.561.276
2.- Categoría 1a	698.880.583.185	342.860.520.971	0,5	465.958.234	698.414.624.951
3.- Categoría 1b	172.483.084.150	100.880.861.290	1,5	447.801.131	172.035.283.019
4.- Categoría 2	70.789.388.606	16.730.718.161	5	3.046.262.539	67.743.126.067
5.- Categoría 3	14.265.181.678	12.389.070.049	25	1.796.923.957	12.468.257.721
6.- Categoría 4	31.700.862	-	50	15.850.428	15.850.434
7.- Categoría 5	13.627.233.112	1.997.360.000	75	7.556.151.099	6.071.082.013
8.- Categoría 6	3.798.658	-	100	3.798.658	0
Previsiones genéricas ( c )				30.785.216.363	(30.785.216.363)
Ganancias por valuacion a realizar					(118.718.276)
	<b>3.434.494.531.527</b>	<b>1.292.185.716.342</b>		<b>44.117.962.409</b>	<b>3.390.257.850.842</b>



(a) Incluye capitales e intereses y excluye "Operaciones a liquidar" y "Ganancias por valuación a realizar".

Los porcentajes de provisión y categorías de riesgo definidos para la clasificación y constitución de provisiones de la cartera crediticia al 31 de diciembre de 2015 y 2014, se basan en los criterios establecidos para el efecto en la Resolución N° 1, Acta N° 60 del Directorio del BCP de fecha 28 de septiembre de 2007 y modificatorias. Los porcentajes se aplica sobre el saldo contable menos las garantías y considerando las resoluciones modificatorias.

(c) Incluye las provisiones genéricas establecidas por la Entidad de acuerdo a los requerimientos de la Resolución N° 2007 del Banco Central del Paraguay. Las mencionadas provisiones genéricas se constituyen sobre el total de la cartera de créditos neta de provisiones registradas en rubro 14.000 – "Créditos vigentes por intermediación financiera- sector no financiero y el rubro 16.000 Créditos vencidos por intermediación finan-

MISIÓN: "Somos un Banco que integra las capacidades de nuestros colaboradores y directores, para otorgar productos y servicios que contribuyan al desarrollo sustentable de los clientes"

SUDAMERIS BANK S.A.E.C.A. "Edificio Sudameris": Independencia Nacional 513. Asunción, Paraguay • Código Postal 1301 • Casilla de Correo 1433 • Tel. +595 (0) 21 416 6000 • Fax +595 (0) 21 448 670 • Swift BSUDPYPX • gerencia@sudameris.com.py

NOTAS A LOS ESTADOS FINANCIEROS  
CORRESPONDIENTES AL EJERCICIO  
FINALIZADO EL 31 DE DICIEMBRE DE 2015

**SUDAMERIS BANK**  
ABBEEYIELD Group

Presentadas en forma comparativa con el ejercicio anterior  
(Cifras expresadas en Guaraníes)

c.5.4. Créditos consolidados vigentes y vencidos al Sector Financiero y no Financiero

Riesgo	Saldo contable antes de provisiones (a)	Garantías computables para provisiones	Previsiones		Saldo contable después de provisiones
			Mínimo %	Constituidas	
Año 2015	Gs.	Gs.	(b)	Gs.	Gs.
1.- Categoría 1	2.778.999.100.067	963.043.784.159	-	-	2.778.999.100.067
2.- Categoría 1a	1.078.548.459.338	632.610.481.323	5	1.100.704.011	1.077.447.755.327
3.- Categoría 1b	328.309.383.021	177.005.631.471	5	2.033.651.061	326.275.731.960
4.- Categoría 2	54.122.839.776	34.134.990.158	5	1.710.645.213	52.412.194.563
5.- Categoría 3	22.470.096.121	7.006.613.443	25	4.687.978.011	17.782.118.110
6.- Categoría 4	6.435.014.114	692.474.018	50	3.122.909.224	3.312.104.890
7.- Categoría 5	30.064.542.342	6.441.306.730	75	18.779.670.404	11.284.871.938
8.- Categoría 6	46.763.380.421	-	100	41.244.329.484	5.519.050.937
Previsiones genéricas (c)	-	-	-	31.387.229.003	(31.387.229.003)
Ganancias por valuación en suspenso	-	-	-	-	(3.238.669.391)
<b>Total</b>	<b>4.345.712.815.200</b>	<b>1.820.935.281.302</b>		<b>104.067.116.411</b>	<b>4.238.407.029.398</b>
Año 2014	Gs.	Gs.	(b)	Gs.	Gs.
1.- Categoría 1	2.367.098.238.646	800.739.830.206	-	-	2.367.098.238.646
2.- Categoría 1a	699.184.216.901	342.861.537.823	5	467.472.884	698.716.744.017
3.- Categoría 1b	172.742.700.295	100.880.861.290	5	451.695.373	172.291.004.922
4.- Categoría 2	68.426.504.515	13.972.721.590	5	2.998.668.454	65.427.836.061
5.- Categoría 3	19.864.076.843	12.390.463.317	25	3.316.197.371	16.547.879.472
6.- Categoría 4	4.010.746.141	892.280.958	50	1.784.273.709	2.226.472.432
7.- Categoría 5	21.013.843.755	2.746.432.649	75	12.742.125.733	8.271.718.022
8.- Categoría 6	28.457.250.033	-	100	27.232.029.131	1.225.220.902
Previsiones genéricas (c)	-	-	-	29.619.864.320	(29.619.864.320)
Ganancias por valuación en suspenso	-	-	-	-	(328.676.869)
<b>Total</b>	<b>3.380.797.577.129</b>	<b>1.274.484.127.833</b>		<b>78.612.326.975</b>	<b>3.301.856.573.285</b>

(a) Incluye capitales e intereses.

(b) Los porcentajes de previsión y categorías de riesgo definidos para la clasificación y constitución de provisiones de la cartera crediticia al 31 de diciembre de 2015 y 2014, se basan en los criterios establecidos para el efecto en la Resolución N° 1, Acta N° 60 del Directorio del BCP de fecha 28 de septiembre de 2007 y modificaciones.

(c) Incluye las provisiones genéricas establecidas por la Entidad de acuerdo a los requerimientos de la Resolución N° 2007 del Banco Central del Paraguay, las mencionadas provisiones genéricas se constituyen sobre el total de la cartera de créditos neta de provisiones registradas en rubro 14.000 – "Créditos vigentes por intermediación financiera- sector no financiero y el rubro 16.000 Créditos vencidos por intermediación financiera. Adicionalmente se incluyen las provisiones genéricas definidas por el Directorio de la Entidad para los ejercicios 2015 y 2014.

NOTAS A LOS ESTADOS FINANCIEROS  
CORRESPONDIENTES AL EJERCICIO  
FINALIZADO EL 31 DE DICIEMBRE DE 2015



Presentadas en forma comparativa con el ejercicio anterior  
(Cifras expresadas en Guaraníes)

c.5.5. Créditos diversos

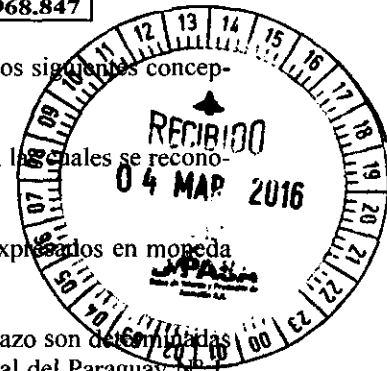
Su composición al 31 de diciembre de 2015 y 2014 es como sigue:

Concepto	31 de diciembre de	
	2015	2014
Cargos pagados por adelantado	5.226.298.907	5.476.181.854
Anticipo del impuesto a la renta	7.245.559.594	2.280.652.708
Credito fiscal ejercicio anterior	-	1.982.557.223
Retenciones del impuesto a la renta	-	5.071.040
Anticipos al personal	370.000	-
Deudores por venta de bienes a plazo - neto (a)	-	85.561.908
Gastos a recuperar	3.501.645.151	2.168.713.057
Indemnizaciones reclamadas por siniestro	11.230.108	19.171.878
Diversos	9.648.510.745	4.440.499.498
Créditos pendientes de confirmar		
- Operaciones SIPAP	10.446.100.000	2.784.600.000
(-) Provisiones (Nota c.6)	(2.501.981.938)	(1.592.040.319)
<b>Total</b>	<b>33.577.732.567</b>	<b>17.650.968.847</b>

(a) Representa el saldo pendiente de cobro por venta de bienes a plazo, deducidos por los siguientes conceptos:

- ganancias a realizar correspondientes a la porción del precio de venta aún no cobrado, las cuales se reconocen como ingreso al momento de su cobro,
- ganancias a realizar por valuación generadas sobre los saldos pendientes de cobro expresados en moneda extranjera, las cuales se reconocerán como ingreso a medida que se cobren los créditos.

Las provisiones por incobrabilidad sobre la cartera de deudores por venta de bienes a plazo son determinadas conforme a lo dispuesto para el efecto en la Resolución del Directorio del Banco Central del Paraguay N° 1, Acta 60 de fecha 28 de setiembre de 2007.



c.6 Provisiones sobre riesgos directos y contingentes

Las provisiones sobre préstamos dudosos y otros activos, se determinan al fin de cada ejercicio en base al estudio de la cartera, realizado con el objeto de determinar la porción no recuperable de los mismos y considerando lo establecido, para cada tipo de riesgo crediticio, en la Resolución del Directorio del Banco Central del Paraguay N° 1, Acta 60 de fecha 28 de setiembre de 2007.

Periódicamente la gerencia de la entidad efectúa, en función a las normas de valuación de créditos establecidas por la Superintendencia de Bancos del Banco Central del Paraguay y con criterios y políticas propias de la entidad, revisiones y análisis de la cartera de créditos a los efectos de ajustar las provisiones para cuentas de dudoso cobro. Se han constituido todas las provisiones necesarias para cubrir eventuales pérdidas sobre riesgos directos y contingentes, conforme al criterio de la gerencia de la Entidad y con lo exigido por la Resolución N° 1 del Directorio del Banco Central del Paraguay, Acta N° 60 de fecha 28 de setiembre de 2007.

El movimiento registrado durante los ejercicios finalizados el 31 de diciembre de 2015 y 2014 en las cuentas de provisiones se resume como sigue:

VISIÓN: "Ser un Banco múltiple, de personas y empresas, centrado en la relación integral con nuestros clientes".

NOTAS A LOS ESTADOS FINANCIEROS  
CORRESPONDIENTES AL EJERCICIO  
FINALIZADO EL 31 DE DICIEMBRE DE 2015



Presentadas en forma comparativa con el ejercicio anterior  
(Cifras expresadas en Guaraníes)

Al 31 de diciembre de 2015

Previsiones sobre	Saldos al inicio del ejercicio	Constitución de provisiones en el ejercicio	Aplicación de provisiones en el ejercicio	Desafectación de provisiones en el ejercicio	Variación por valuación en M/E	Saldos al cierre del ejercicio
Disponible	(916.137.963)	(533.451.253)	-	52.388.871	(711.797)	(1.397.912.142)
Créditos vigentes - Sector financiero	(2.724.435.722)	(2.809.629.766)	-	4.285.145.428	(336.001.406)	(1.584.921.466)
Sector no financiero	(41.393.526.687)	(214.866.711.575)	-	205.707.956.005	12.588.922.425	(37.963.359.832)
Créditos diversos	(1.592.040.319)	(1.181.212.068)	-	395.346.296	(124.075.847)	(2.501.981.938)
Créditos vencidos	(37.218.800.288)	(76.813.206.468)	-	53.207.634.443	(3.694.462.800)	(64.518.835.113)
Inversiones	(14.602.194.679)	(14.600.000)	579.436.872	-	-	(14.037.357.807)
Contingentes (*)	(544.319.403)	(6.092.767.564)	-	5.513.519.914	(11.769.826)	(1.135.336.879)
<b>Total</b>	<b>(98.991.455.061)</b>	<b>(302.311.578.694)</b>	<b>579.436.872</b>	<b>269.161.990.957</b>	<b>8.421.900.749</b>	<b>(123.139.705.177)</b>

Al 31 de diciembre de 2014

Previsiones sobre	Saldos al inicio del ejercicio	Constitución de provisiones en el ejercicio	Aplicación de provisiones en el ejercicio	Desafectación de provisiones en el ejercicio	Variación por valuación en M/E	Saldos al cierre del ejercicio
Disponible	(220.878.891)	(713.879.297)	-	18.616.850	3.375	(916.137.963)
Créditos vigentes - Sector financiero	(4.991.967.693)	(2.170.606.729)	-	3.323.164.038	1.114.974.662	(2.724.435.722)
Sector no financiero	(31.512.565.678)	(171.183.355.456)	-	163.893.595.259	(2.591.200.812)	(41.393.526.687)
Créditos diversos	(2.195.336.409)	(737.907.540)	-	1.296.615.850	44.587.780	(1.592.040.319)
Créditos vencidos	(36.952.509.489)	(53.674.846.116)	-	44.933.736.269	8.474.819.048	(37.218.800.288)
Inversiones	(16.835.168.716)	(6.000.000)	2.237.250.109	1.723.928	-	(14.602.194.679)
Otras inversiones	(921.425.000)	-	-	921.425.000	-	-
Contingentes (*)	(1.492.722.090)	(5.753.860.622)	-	6.683.927.252	18.336.057	(544.319.403)
<b>Total</b>	<b>(95.122.573.966)</b>	<b>(234.240.455.760)</b>	<b>2.237.250.109</b>	<b>221.072.804.446</b>	<b>7.061.520.110</b>	<b>(98.991.455.061)</b>

(\*)De acuerdo al Plan y Manual de Cuentas de la Superintendencia de Bancos son provisiones que se exponen en el capítulo "Previsiones" del pasivo.


c.7 Inversiones

Las inversiones representan la tenencia de títulos de renta fija o variable emitidos por el sector privado y de bienes no aplicados al giro de la Entidad. Los mismos se valúan, según su naturaleza, conforme a los siguientes criterios:

a) Bienes recibidos en recuperación de créditos: Estos bienes se valúan por el menor de los siguientes tres valores: valor de tasación, valor de adjudicación y saldo de la deuda inmediatamente antes de la adjudicación, conforme con las disposiciones del Banco Central del Paraguay en la materia. Adicionalmente, para los bienes que superan los plazos establecidos por el Banco Central del Paraguay para su tenencia, se constituyen provisiones conforme a lo dispuesto en la Resolución N° 1, Acta 60 de fecha 28 de setiembre de 2007 del Directorio del Banco Central del Paraguay. A los tres años de tenencia, los bienes se provisionan en un 100%.

b) Inversiones de renta variable emitidos por el sector privado: Inversiones permanentes por participaciones en sociedades, las que han sido valuadas a su valor de adquisición, dado que representan una participación minoritaria en el capital de la Entidad. Este valor no es superior a su valor de mercado, calculado en base al valor patrimonial proporcional de tales inversiones.

A continuación se detallan las inversiones de la Entidad



MISIÓN: "Somos un Banco que integra las capacidades de nuestros colaboradores y directores, para otorgar productos y servicios que contribuyan al desarrollo sustentable de los clientes".

SUDAMERIS BANK S.A.E.C.A. "Edificio Sudameris": Independencia Nacional 513. Asunción, Paraguay • Código Postal 1301 • Casilla de Correo 1433 • Tel. +595 (0) 21 416 6000 • Fax +595 (0) 21 448 670 • Swift BSUDPYPX • gerencia@sudameris.com.py



VISIÓN: "Ser un Banco múltiple, de personas y empresas, centrado en la relación integral con nuestros clientes".

**NOTAS A LOS ESTADOS FINANCIEROS  
CORRESPONDIENTES AL EJERCICIO  
FINALIZADO EL 31 DE DICIEMBRE DE 2015**



Presentadas en forma comparativa con el ejercicio anterior  
(Cifras expresadas en Guaraníes)

**Al 31 de diciembre de 2015**

Concepto	Saldo contable antes de provisiones	Provisiones (nota c.6)	Saldo contable después de provisiones
Bienes adquiridos en recuperación de créditos	35.918.307.723	(14.029.432.807)	21.888.874.916
Inversiones de renta variable emitidas por el sector privado (Nota b.4) (*)	5.775.000.000	-	5.775.000.000
Otras inversiones	7.925.000	(7.925.000)	-
<b>TOTAL</b>	<b>41.701.232.723</b>	<b>(14.037.357.807)</b>	<b>27.663.874.916</b>

(\*)Al 31 de diciembre de 2015 la Entidad ha entregado en prenda a Bancard S.A. títulos de acciones de Bancard SA propiedad del Sudameris Bank SAECA, por un valor nominal de Gs. 5.121.000.000. Las acciones prendadas, garantizan todas las obligaciones que puedan derivar para con Bancard S.A. por las operaciones de tarjetas de crédito y los saldos que resultan de las transacciones en cajeros automáticos o puntos de venta de la Red Infonet por Gs. 6.440.825.159.-

**Al 31 de diciembre de 2014**


Concepto	Saldo contable antes de provisiones	Provisiones (nota c.6)	Saldo contable después de provisiones
Bienes adquiridos en recuperación de créditos	25.103.954.408	(14.594.269.679)	10.509.684.729
Inversiones de renta variable emitidas por el sector privado (Nota b.4) (*)	5.121.000.000	-	5.121.000.000
Otras inversiones	7.925.000	(7.925.000)	-
<b>TOTAL</b>	<b>30.232.879.408</b>	<b>(14.602.194.679)</b>	<b>15.630.684.729</b>

(\*)Al 31 de diciembre de 2014 la Entidad ha entregado en prenda a Bancard S.A. títulos de acciones de Bancard SA propiedad del Sudameris Bank SAECA, por un valor nominal de Gs. 1.923.000.000, más un Certificado Provisorio de Acciones de Gs.3.198.000.000. Las acciones prendadas, garantizan todas las obligaciones que puedan derivar para con Bancard S.A. por las operaciones de tarjetas de crédito y los saldos que resultan de las transacciones en cajeros automáticos o puntos de venta de la Red Infonet por Gs. 6.440.825.159.-

**c.8 Bienes de uso**

Los valores de origen de los bienes de uso y sus depreciaciones acumuladas al inicio del ejercicio, se han revaluado hasta el 31 de diciembre de 2015 y 2014, de acuerdo con lo establecido en la Ley N° 125/91, considerando los coeficientes de actualización suministrados a tal efecto por la Subsecretaría de Estado de Tributación. El incremento neto de la reserva de revalúo se expone en la cuenta "Ajustes al Patrimonio Neto del Patrimonio Neto de la Entidad."

El costo de las mejoras que extienden la vida útil de los bienes o aumentan su capacidad productiva se imputa a las cuentas respectivas del activo. Los bienes en construcción están valuados al costo. Los gastos de mantenimiento son cargados a resultados. La depreciación de los bienes de uso es calculada por el método de línea recta, a partir del año siguiente al de su incorporación, aplicando las tasas anuales establecidas en las reglamentaciones de la Ley N° 125/91, las cuales resultan suficientes para extinguir los valores de los mis-



MISIÓN: "Somos un Banco que integra las capacidades de nuestros colaboradores y directores, para otorgar productos y servicios que contribuyan al desarrollo sustentable de los clientes".

**SUDAMERIS BANK S.A.E.C.A.** "Edificio Sudameris": Independencia Nacional 513. Asunción, Paraguay • Código Postal 1301 • Casilla de Correo 1433 • Tel. +595 (0) 21 416 6000 • Fax +595 (0) 21 448 670 • Swift BSUDPYPX • [gerencia@sudameris.com.py](mailto:gerencia@sudameris.com.py)

VISIÓN: "Ser un Banco múltiple, de personas y empresas, centrado en la relación integral con nuestros clientes".

**NOTAS A LOS ESTADOS FINANCIEROS  
CORRESPONDIENTES AL EJERCICIO  
FINALIZADO EL 31 DE DICIEMBRE DE 2015**



Presentadas en forma comparativa con el ejercicio anterior  
(Cifras expresadas en Guaraníes)


mos al final de su vida útil estimada. El valor residual de los bienes revaluados considerados en su conjunto no excede su valor recuperable al cierre del ejercicio.

De acuerdo con la legislación bancaria, las entidades financieras que operan en Paraguay tienen prohibido dar en garantía los bienes de uso, salvo los que se afecten en respaldo de las operaciones de arrendamiento financiero y al Banco Central del Paraguay (Art. 70 inciso b. de la Ley 861/96). La legislación bancaria fija un límite para la inversión en bienes de uso que es el 50% del patrimonio efectivo de la entidad financiera. El saldo contable de los bienes de uso de la Entidad al 31 de diciembre de 2015 y 2014 se encuentra dentro del límite establecido.

A continuación se expone la composición de los saldos de bienes de uso al 31 de diciembre de 2015 y 2014:

CONCEPTO	VALOR DE ORIGEN					
	Saldo al Inicio	Altas del ejercicio	Bajas del ejercicio	Reclasif. y/o Ajustes	Revalúo del ejercicio	Saldo al cierre
<b>Propios</b>						
Inmuebles - Terrenos	16.127.964.742	790.878.633	-	-	499.966.912	17.418.810.287
Inmuebles - Edificios	30.214.335.016	373.376.678	-	-	705.356.177	31.293.067.871
Instalaciones	19.075.605.033	693.113.190	(235.783.365)	-	337.318.236	19.872.295.857
Muebles y útiles	13.709.958.522	496.826.100	(7.425.801)	-	333.666.772	14.530.058.785
Equipos de computación	22.526.315.087	2.804.487.658	(1.206.868.088)	-	225.339.526	24.349.274.183
Cajas de seguridad	199.303.644	28.963.690	-	-	6.178.409	234.445.743
Elementos de transporte	3.563.074.132	439.978.551	(547.541.545)	-	60.923.495	3.516.434.633
Edificio en construcción	59.000.002	430.576.704	(59.000.002)	-	-	430.576.704
<b>Total 2015</b>	<b>105.475.556.178</b>	<b>6.058.201.204</b>	<b>(2.056.618.801)</b>	<b>-</b>	<b>2.168.749.527</b>	<b>111.644.964.063</b>
<b>Total 2014</b>	<b>98.304.607.343</b>	<b>8.527.350.075</b>	<b>(4.406.269.206)</b>	<b>-</b>	<b>3.049.867.966</b>	<b>105.475.556.178</b>

Concepto	DEPRECIACIONES					Valor Neto
	Saldo al Inicio	Depreciación del Ejercicio	Revalúo de la Depreciación	Bajas	Saldo al Cierre	
<b>Propios</b>						
Inmuebles - Terrenos	-	-	-	-	-	17.418.810.287
Inmuebles - Edificios	13.006.698.248	586.469.527	171.919.443	-	13.765.087.218	17.527.980.653
Instalaciones	13.411.248.216	1.561.591.082	162.528.445	(211.766.653)	14.923.601.090	4.948.694.767
Muebles y útiles	8.193.827.366	1.213.828.597	161.339.795	(4.182.765)	9.564.812.993	4.965.245.792
Equipos de computación	18.404.679.083	1.877.045.603	97.897.822	(1.199.964.749)	19.179.657.759	5.169.616.424
Cajas de seguridad	68.741.051	20.548.205	2.130.971	-	91.420.227	143.025.516
Elementos de transporte	2.602.320.279	444.363.753	33.532.412	(509.496.771)	2.570.719.673	945.714.960
Edificio en construcción	-	-	-	(59.000.002)	-	430.576.704
<b>Total 2015</b>	<b>55.687.514.243</b>	<b>5.703.846.767</b>	<b>629.348.888</b>	<b>(1.984.410.940)</b>	<b>60.095.298.960</b>	<b>51.549.665.103</b>
<b>Total 2014</b>	<b>50.339.342.258</b>	<b>6.547.193.376</b>	<b>1.124.628.242</b>	<b>(2.323.649.633)</b>	<b>55.687.514.243</b>	<b>49.788.041.935</b>



MISIÓN: "Somos un Banco que integra las capacidades de nuestros colaboradores y directores, para otorgar productos y servicios que contribuyan al desarrollo sustentable de los clientes"

**SUDAMERIS BANK S.A.E.C.A.** "Edificio Sudameris": Independencia Nacional 513. Asunción, Paraguay • Código Postal 1301 • Casilla de Correo 1433 • Tel. +595 (0) 21 416 6000 • Fax +595 (0) 21 448 670 • Swift BSUDPYPX • [gerencia@sudameris.com.py](mailto:gerencia@sudameris.com.py)

NOTAS A LOS ESTADOS FINANCIEROS  
CORRESPONDIENTES AL EJERCICIO  
FINALIZADO EL 31 DE DICIEMBRE DE 2015



Presentadas en forma comparativa con el ejercicio anterior  
(Cifras expresadas en Guaraníes)

c.9 Cargos diferidos

La composición del rubro al 31 de diciembre de 2015 y 2014 es la siguiente:

**Al 31 de diciembre de 2015**

Concepto	Saldo neto Inicial	Aumentos	Reclasificación y bajas	Amortizaciones	Saldo neto final
Bienes Intangibles - Sistema	-	1.739.241.778	646.498.916	(919.528.967)	1.466.211.727
Mejoras e instalaciones en inmuebles alquilados (*)	1.439.206.575	564.964.780	(19.175.719)	(559.699.204)	1.425.296.432
<b>Subtotal</b>	<b>1.439.206.575</b>	<b>2.304.206.558</b>	<b>627.323.197</b>	<b>(919.528.967)</b>	<b>2.891.508.159</b>
Material de escritorio y otros	1.099.531.248	1.231.696.393	-	(1.374.479.180)	956.748.461
<b>Subtotal</b>	<b>1.099.531.248</b>	<b>1.231.696.393</b>	<b>-</b>	<b>(1.374.479.180)</b>	<b>956.748.461</b>
<b>Total</b>	<b>2.538.737.823</b>	<b>3.535.902.951</b>	<b>627.323.197</b>	<b>(2.294.008.147)</b>	<b>3.848.256.620</b>

**Al 31 de diciembre de 2014**

Concepto	Saldo neto Inicial	Aumentos	Amortizaciones	Saldo neto final
Mejoras e instalaciones en inmuebles alquilados (*)	1.529.457.234	3.145.819.179	3.236.069.838	1.439.206.575
<b>Subtotal</b>	<b>1.529.457.234</b>	<b>3.145.819.179</b>	<b>3.236.069.838</b>	<b>1.439.206.575</b>
Material de escritorio y otros	928.909.777	1.468.200.672	1.297.579.201	1.099.531.248
<b>Subtotal</b>	<b>928.909.777</b>	<b>1.468.200.672</b>	<b>1.297.579.201</b>	<b>1.099.531.248</b>
<b>Total</b>	<b>2.458.367.011</b>	<b>4.614.019.851</b>	<b>4.533.649.039</b>	<b>2.538.737.823</b>

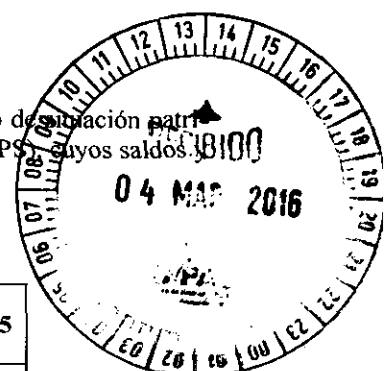
(\*) La Entidad amortiza las mejoras e instalaciones en inmuebles alquilados en forma lineal considerando una vida útil de 5 años.

c. 10 Obligaciones o debentures y bonos emitidos en circulación

El rubro "Obligaciones por intermediación financiera – Sector No Financiero" del estado de situación patrimonial, incluye bonos subordinados y préstamos obtenidos de Entidades no financieras (IPSA) cuyos saldos y detalles al 31 de diciembre de 2015 son los siguientes:

a) Las obligaciones se componen de la siguiente manera:

Entidad	Moneda	Monto del Préstamo (*)	Plazo del vencimiento	Saldo al 31/12/15
Instituto de Prevision Social (IPS)	Guaraníes	44.000.000.000	16/02/2021	44.000.000.000
<b>Total</b>				<b>44.000.000.000</b>



VISIÓN: "Ser un Banco múltiple, de personas y empresas, centrado en la relación integral con nuestros clientes".

NOTAS A LOS ESTADOS FINANCIEROS  
CORRESPONDIENTES AL EJERCICIO  
FINALIZADO EL 31 DE DICIEMBRE DE 2015

**SUDAMERIS BANK**  
ABBEYFIFUD Group

Presentadas en forma comparativa con el ejercicio anterior  
(Cifras expresadas en Guaraníes)

(\*) En fecha 22 de diciembre de 2015 El Instituto de Previsión Social ha otorgado un préstamo al Sudameris Bank S.A.E.C.A. Los fondos recibidos serán destinados al financiamiento de pequeñas y medianas empresas. El préstamo posee una fianza del Banco Interamericano de Desarrollo.

b) Los bonos emitidos se componen de la siguiente manera:

Número de Resolución de autorización del BCP	Moneda de Emisión	Monto de la emisión (**)	Plazo del vencimiento	Saldo al 31/12/15
00285/2013	US\$	10.000.000	15/12/2020	58.069.100.000
00285/2013	US\$	10.000.000	15/06/2022	58.069.100.000
<b>Total</b>	<b>US\$</b>	<b>20.000.000</b>		<b>116.138.200.000</b>

**Total obligaciones (a) y bonos emitidos (b) 160.138.200.000**

Al 31 de diciembre de 2014

Número de Resolución de autorización del BCP	Moneda de Emisión	Monto de la emisión (**)	Plazo del vencimiento	Saldo al 31/12/15
00285/2013	US\$	10.000.000	15/12/2020	46.290.000.000
<b>Total</b>	<b>US\$</b>	<b>10.000.000</b>		<b>46.290.000.000</b>

(\*\*) El Banco Central del Paraguay ha autorizado la emisión de bonos subordinados en moneda extranjera hasta un monto de US\$ 20.000.000,00. En ese marco al 31 de diciembre de 2013, la Entidad procedió a emitir títulos por valor de US\$ 20.000.000,00.


Los bonos subordinados serán convertibles en acciones, por el solo ministerio de la Ley, en caso que se requiera alcanzar los capitales mínimos exigidos en la Ley o reponer las pérdidas de capital (Ley 861/96). Los bonos subordinados no gozan de la garantía de depósitos establecida en la Ley 2334/03.

**c.11 Limitaciones a la libre disponibilidad de los activos o del patrimonio y cualquier otra restricción al derecho de propiedad**

Al 31 de diciembre de 2015 y 2014 existen las siguientes limitaciones:

- Depósitos en el Banco Central del Paraguay en concepto de encaje legal según se describe en nota c.17;
- Restricciones a la distribución de utilidades según se describe en nota d.5;
- Restricciones para dar en garantía los bienes de uso según se explica en nota c.8;
- Restricciones regulatorias para dar en garantía componentes del activo en respaldo de los depósitos captados del público;
- En el ejercicio 2015 y 2014, acciones de Bancard S.A. dadas en garantía a Bancard S.A.

No existen otras limitaciones a la libre disponibilidad de los activos o del patrimonio y cualquier otra restricción al derecho de propiedad.



MISIÓN: "Somos un Banco que integra las capacidades de nuestros colaboradores y directores, para otorgar productos y servicios que contribuyan al desarrollo sustentable de los clientes".

**SUDAMERIS BANK S.A.E.C.A.** "Edificio Sudameris": Independencia Nacional 513. Asunción, Paraguay • Código Postal 1301 • Casilla de Correo 1433 • Tel. +595 (0) 21 416 6000 • Fax +595 (0) 21 448 670 • Swift BSUDPYPX • [gerencia@sudameris.com.py](mailto:gerencia@sudameris.com.py)

**NOTAS A LOS ESTADOS FINANCIEROS  
CORRESPONDIENTES AL EJERCICIO  
FINALIZADO EL 31 DE DICIEMBRE DE 2015**



Presentadas en forma comparativa con el ejercicio anterior  
(Cifras expresadas en Guaraníes)

**c.12 Garantías otorgadas respecto a pasivos**


Al 31 de diciembre de 2015 y 2014, no existen garantías otorgadas por la Entidad respecto a sus pasivos, con excepción de las Obligaciones por intermediación financiera contraídas con la Agencia Financiera de Desarrollo (AFD) (ver Nota c.13), cuyos contratos son y serán obligaciones directas e incondicionales de la Entidad, constituyéndose las mismas en créditos privilegiados con respecto a otras obligaciones y pasivos (actuales o contingentes) no garantizados y no subordinados, emitidos, creados o asumidos actualmente o en el futuro por la Entidad.

Estos préstamos, que garantizan las obligaciones con la AFD, corresponden a operaciones conceptualizadas como redescuento de cartera, aprobados dentro de los contratos establecidos entre ambas partes.

**c.13 Obligaciones por intermediación financiera**

El saldo se compone como sigue:

SECTOR FINANCIERO	31/12/2015 Gs.	31/12/2014 Gs.
<b>Otras instituciones financieras</b>		
Depósitos a la vista	45.029.326.960	44.712.722.206
Banco Central del Paraguay- Aporte para el fondo de garantía	5.188.391.041	4.043.381.060
Certificado de depósitos de ahorro	149.724.522.321	95.349.179.191
Depósito en Cta. Ctes. de otras entidades financieras	21.866.480.135	19.690.317.068
<b>Subtotal</b>	<b>221.808.720.457</b>	<b>163.795.599.525</b>
Corresponsales créditos documentarios diferidos	62.166.458.252	26.139.056.167
<b>Subtotal</b>	<b>62.166.458.252</b>	<b>26.139.056.167</b>
Operaciones a liquidar	155.934.638.140	152.128.427.116
<b>Subtotal</b>	<b>155.934.638.140</b>	<b>152.128.427.116</b>
<b>Préstamos de organismos y entidades financieras</b>		
Bancos del exterior - corresponsales	8.532.852.280	57.718.817.826
Agencia Financiera de Desarrollo - AFD (Nota C.4)	410.667.486.334	277.920.363.688
Corporación Interamericana de Inversiones - CII	11.613.820.000	12.961.200.000
Banco Interamericano de Desarrollo - BID	87.103.650.000	46.290.000.000
Citibank NA	9.871.747.000	4.629.000.000
Deutsche Bank	20.788.736.232	25.922.393.288
Bladex - Banco Latam de Comercio	-	23.145.000.000
International Finance Corporation - IFC	-	46.290.000.000
Nederlandse Financierings - Maatschappij Voor		
Ontwikkelingslanden N.V. (FMO)	39.196.642.500	52.076.250.000
Oikocredit	3.083.655.031	4.916.298.885
<b>Subtotal</b>	<b>590.858.589.377</b>	<b>551.869.323.687</b>
Acreeedores por cargos financieros devengados	8.528.657.853	8.186.985.032
<b>Subtotal</b>	<b>8.528.657.853</b>	<b>8.186.985.032</b>
<b>Total sector financiero</b>	<b>1.039.297.064.079</b>	<b>902.119.391.527</b>



NOTAS A LOS ESTADOS FINANCIEROS  
CORRESPONDIENTES AL EJERCICIO  
FINALIZADO EL 31 DE DICIEMBRE DE 2015



Presentadas en forma comparativa con el ejercicio anterior  
(Cifras expresadas en Guaraníes)

SECTOR NO FINANCIERO	31/12/2015 Gs.	31/12/2014 Gs.
<b>Depósitos - Sector privado</b>		
Depósitos a la vista en caja de ahorro	519.979.284.109	459.635.369.033
Depósitos a la vista en cuentas corrientes	856.388.042.986	725.917.624.563
Depósitos a la vista en cuentas combinadas	590.386.154.035	461.990.223.422
Certificados de depósitos de ahorro	1.727.242.360.314	1.268.982.360.408
Depósitos afectados en garantía	1.970.441.136	1.312.384.527
Acreedores por documentos a compensar	20.570.248.355	27.929.271.394
<b>Subtotal</b>	<b>3.716.536.530.935</b>	<b>2.945.767.233.347</b>
Acreedores por carta de créditos diferidos de exportación	370.127.159	12.022.523.557
Obligaciones con Establec. adheridos al Sistema de TC	2.215.290.194	2.617.201.121
Bonos Emitidos en Circulación (Nota C.10)	116.138.200.000	46.290.000.000
Préstamos de Entidades No Financieras	44.000.000.000	-
<b>Subtotal</b>	<b>160.138.200.000</b>	<b>46.290.000.000</b>
Acreedores por cargos financieros devengados	22.805.033.568	20.332.500.240
<b>Subtotal</b>	<b>22.805.033.568</b>	<b>20.332.500.240</b>
<b>Total sector no financiero</b>	<b>4.415.175.876.481</b>	<b>3.451.916.322.253</b>

c.14 Distribución de créditos y obligaciones por intermediación financiera según sus vencimientos y administración del riesgo de liquidez

Al 31 de diciembre de 2015

Concepto	Plazos que restan para su Vencimiento					TOTAL
	Hasta 30 días	De 31 hasta 180 días	De 181 días a 1 año	Más de 1 año y hasta 3 años	Más de 3 años	
Créditos vigentes-Sector financiero (*)	11.664.008.118	74.256.114.150	7.672.941.686	809.220.870	-	94.402.284.824
Créditos vigentes-Sector no financiero (*)	321.656.742.393	1.048.244.073.291	594.158.425.917	847.223.323.060	1.264.721.253.759	4.076.003.818.420
<b>Total de Créditos Vigentes</b>	<b>333.320.750.511</b>	<b>1.122.500.187.441</b>	<b>601.831.367.603</b>	<b>848.032.543.930</b>	<b>1.264.721.253.759</b>	<b>4.170.406.103.244</b>
Obligaciones sector financiero (**)	87.003.093.513	142.282.398.867	79.502.159.828	90.036.306.874	476.009.809.004	874.833.768.086
Obligaciones sector no financiero (**)	2.103.362.384.970	638.508.512.219	483.902.775.758	664.689.739.792	323.071.886.382	4.213.535.299.121
<b>Total Obligaciones</b>	<b>2.190.365.478.483</b>	<b>780.790.911.086</b>	<b>563.404.935.586</b>	<b>754.726.046.666</b>	<b>799.081.695.386</b>	<b>5.088.369.067.207</b>

(\*)No incluyen intereses, ni operaciones a liquidar.


(\*\*)No incluyen intereses, ni operaciones a liquidar, ni obligaciones por títulos emitidos.

Al 31 de diciembre de 2014

Concepto	Plazos que restan para su Vencimiento					TOTAL
	Hasta 30 días	De 31 hasta 180 días	De 181 días a 1 año	Más de 1 año y hasta 3 años	Más de 3 años	
Créditos vigentes-Sector financiero (*)	18.588.760.195	63.309.445.236	9.798.176.215	11.220.000.000	-	102.916.381.646
Créditos vigentes-Sector no financiero (*)	292.151.239.663	1.117.919.526.121	478.524.947.287	465.632.393.166	922.329.561.769	3.276.557.668.006
<b>Total de Créditos Vigentes</b>	<b>310.739.999.858</b>	<b>1.181.228.971.357</b>	<b>488.323.123.502</b>	<b>476.852.393.166</b>	<b>922.329.561.769</b>	<b>3.379.474.049.652</b>
Obligaciones sector financiero (**)	120.950.448.920	195.607.372.541	67.069.473.950	90.007.090.868	268.169.593.100	741.803.979.379
Obligaciones sector no financiero (**)	1.882.138.951.537	453.517.979.720	381.378.722.454	514.478.547.907	130.663.447.497	3.362.177.649.115
<b>Total Obligaciones</b>	<b>2.003.089.400.457</b>	<b>649.125.352.261</b>	<b>448.448.196.404</b>	<b>604.485.638.775</b>	<b>398.833.040.597</b>	<b>4.103.981.628.494</b>

(\*)No incluyen intereses, ni operaciones a liquidar.

(\*\*)No incluyen intereses, ni operaciones a liquidar, ni obligaciones por títulos emitidos.



MISIÓN: "Somos un Banco que integra las capacidades de nuestros colaboradores y directores, para otorgar productos y servicios que contribuyan al desarrollo sustentable de los clientes".

SUDAMERIS BANK S.A.E.C.A. "Edificio Sudameris": Independencia Nacional 513. Asunción, Paraguay • Código Postal 1301 • Casilla de Correo 1433 • Tel. +595 (0) 21 416 6000 • Fax +595 (0) 21 448 670 • Swift BSUDPYPX • gerencia@sudameris.com.py

**NOTAS A LOS ESTADOS FINANCIEROS  
CORRESPONDIENTES AL EJERCICIO  
FINALIZADO EL 31 DE DICIEMBRE DE 2015**



Presentadas en forma comparativa con el ejercicio anterior  
(Cifras expresadas en Guaraníes)

Administración del riesgo de liquidez: El riesgo de liquidez es el riesgo de que una entidad encuentre dificultades en cumplir obligaciones asociadas con pasivos financieros que son liquidados entregando efectivo u otro activo financiero. El Directorio y la Gerencia de la Entidad controlan su liquidez fundamentalmente mediante el calce de vencimientos de sus activos y pasivos, conforme a las estrategias de corto, mediano y largo plazo definidas y monitoreadas permanentemente, tanto para los activos como para los pasivos.


Adicionalmente, la Entidad tiene definidos planes de contingencia para casos de necesidades de liquidez transitorias. La posición de liquidez es monitoreada y las pruebas de estrés de liquidez son llevadas de forma regular bajo una variedad de escenarios que abarcan tanto condiciones normales de mercado, como también más severas. Todas las políticas y procedimientos de liquidez se encuentran sujetos a la revisión y aprobación del Comité de Activos y Pasivos.

**c.15 Concentración de la cartera de préstamos y depósitos**

**c.15.1 Cartera de créditos por intermediación financiera Sector Financiero y no Financiero**

Número de clientes	Monto y porcentaje de cartera de préstamos al SF				Monto y porcentaje de cartera de préstamos al SNF			
	Vigente	%	Vencida	%	Vigente	%	Vencida	%
	Gs. (*)		Gs. (*)		Gs. (*)		Gs. (*)	
<b>Al 31 de diciembre de 2015</b>								
10 Mayores deudores	88.966.844.866	94%	-	0%	808.825.960.542	19%	48.863.262.376	48%
50 Mayores deudores	5.435.439.958	6%	-	0%	1.415.188.803.595	34%	21.291.493.810	21%
100 Mayores deudores	-	0%	-	0%	758.640.871.124	18%	7.121.987.807	7%
Otros	-	0%	-	0%	1.093.348.183.159	29%	24.962.638.979	24%
<b>Total préstamos</b>	<b>94.402.284.824</b>	<b>100%</b>	<b>-</b>	<b>0%</b>	<b>4.076.003.818.420</b>	<b>100%</b>	<b>102.239.382.972</b>	<b>100%</b>
<b>Al 31 de diciembre de 2014</b>								
10 Mayores deudores	97.719.006.108	104%	-	0%	634.716.381.922	19%	15.451.360.438	15%
50 Mayores deudores	5.197.375.538	6%	-	0%	1.071.195.684.464	34%	11.371.219.612	11%
100 Mayores deudores	-	0%	-	0%	604.722.022.379	18%	4.609.502.528	5%
Otros	-	0%	-	0%	965.923.579.241	29%	17.012.871.903	17%
<b>Total préstamos</b>	<b>102.916.381.646</b>	<b>109%</b>	<b>-</b>	<b>0%</b>	<b>3.276.557.668.006</b>	<b>100%</b>	<b>48.444.954.481</b>	<b>47%</b>

(\*)El cuadro refleja los 10 mayores deudores, los siguientes 50 mayores deudores y así sucesivamente. Los montos considerados en este cuadro son presentados los saldos de capital antes de provisiones y ganancias por valuación a realizar. No incluye los "Deudores por productos financieros devengados" y "Operaciones a liquidar".



VISIÓN: "Ser un Banco múltiple, de personas y empresas, centrado en la relación integral con nuestros clientes".

NOTAS A LOS ESTADOS FINANCIEROS  
CORRESPONDIENTES AL EJERCICIO  
FINALIZADO EL 31 DE DICIEMBRE DE 2015

**SUDAMERIS BANK**  
ABBEEFIELD Group

Presentadas en forma comparativa con el ejercicio anterior  
(Cifras expresadas en Guaraníes)

c.15.2 Cartera de depósitos a plazo y a la vista por sector

Número de clientes	Monto y porcentaje de cartera de depósitos			
	Sector financiero Gs.	%	Sector no financiero Gs.	%
<b>Al 31 de diciembre de 2015</b>				
10 Mayores depositantes	131.341.188.753	59%	933.568.815.503	22%
50 Mayores depositantes subsiguientes	87.290.264.262	40%	755.449.674.778	18%
100 Mayores depositantes subsiguientes	3.177.267.442	1%	540.715.887.706	13%
Otros depositantes subsiguientes	-	0%	1.981.215.503.781	47%
<b>Total de la cartera de depósitos</b>	<b>221.808.720.457</b>	<b>100%</b>	<b>4.210.949.881.768</b>	<b>100%</b>
<b>Al 31 de diciembre de 2014</b>				
10 Mayores depositantes	99.129.800.957	61%	774.919.102.804	23%
50 Mayores depositantes subsiguientes	62.119.256.813	38%	544.681.677.711	16%
100 Mayores depositantes subsiguientes	2.546.541.755	1%	421.655.785.051	13%
Otros depositantes subsiguientes	-	0%	1.606.281.358.871	48%
<b>Total de la cartera de depósitos</b>	<b>163.795.599.525</b>	<b>100%</b>	<b>3.347.537.924.437</b>	<b>100%</b>


c.15.3 Concentración por país y moneda

Concepto	Créditos SF Gs. (*)	%	Créditos SNF Gs. (*)	%	Depósitos SF Gs. (**)	%	Depósitos SNF Gs. (***)	%
<b>Al 31 de diciembre de 2015</b>								
Residentes en el país	91.650.152.557	97%	4.178.243.201.392	100%	221.808.720.457	100%	4.174.909.452.475	99%
No residentes en el país	2.752.132.267	3%	-	0%	-	0%	36.040.429.293	1%
<b>Total</b>	<b>94.402.284.824</b>	<b>100%</b>	<b>4.178.243.201.392</b>	<b>100%</b>	<b>221.808.720.457</b>	<b>100%</b>	<b>4.210.949.881.768</b>	<b>100%</b>
En moneda nacional	31.984.737.816	34%	1.660.904.011.396	40%	111.240.511.017	50%	1.656.411.348.144	39%
En moneda extranjera	62.417.547.008	66%	2.517.339.189.996	60%	110.568.209.440	50%	2.554.538.533.624	61%
<b>Total</b>	<b>94.402.284.824</b>	<b>100%</b>	<b>4.178.243.201.392</b>	<b>100%</b>	<b>221.808.720.457</b>	<b>100%</b>	<b>4.210.949.881.768</b>	<b>100%</b>
<b>Al 31 de diciembre de 2014</b>								
Residentes en el país	86.065.564.178	84%	3.325.002.622.487	100%	163.795.599.525	100%	3.317.442.909.718	99%
No residentes en el país	16.850.817.468	16%	-	0%	-	0%	30.095.014.719	1%
<b>Total</b>	<b>102.916.381.646</b>	<b>100%</b>	<b>3.325.002.622.487</b>	<b>100%</b>	<b>163.795.599.525</b>	<b>100%</b>	<b>3.347.537.924.437</b>	<b>100%</b>
En moneda nacional	21.141.974.109	21%	1.384.650.749.057	42%	100.683.868.404	61%	1.101.707.258.832	33%
En moneda extranjera	81.774.407.537	79%	1.940.351.873.430	58%	63.111.731.121	39%	2.245.830.665.605	67%
<b>Total</b>	<b>102.916.381.646</b>	<b>100%</b>	<b>3.325.002.622.487</b>	<b>100%</b>	<b>163.795.599.525</b>	<b>100%</b>	<b>3.347.537.924.437</b>	<b>100%</b>

(\*)El saldo incluye capital. No incluye "Operaciones a liquidar", "Deudores por productos financieros devengados", "Previsiones" y "Ganancias por valuación a realizar".

(\*\*)Los saldos no incluyen intereses devengados ni saldos de préstamos de entidades financieras, ni saldos de préstamos e intereses de otras entidades.

(\*\*\*)No incluye operaciones a liquidar ni saldos de intereses devengados.



MISIÓN: "Somos un Banco que integra las capacidades de nuestros colaboradores y directores, para otorgar productos y servicios que contribuyan al desarrollo sustentable de los clientes".

SUDAMERIS BANK S.A.E.C.A. "Edificio Sudameris": Independencia Nacional 513. Asunción, Paraguay • Código Postal 1301 • Casilla de Correo 1433 • Tel. +595 (0) 21 416 6000 • Fax +595 (0) 21 448 670 • Swift BSUDPYPX • gerencia@sudameris.com.py



VISIÓN: "Ser un Banco múltiple, de personas y empresas, centrado en la relación integral con nuestros clientes".

NOTAS A LOS ESTADOS FINANCIEROS  
CORRESPONDIENTES AL EJERCICIO  
FINALIZADO EL 31 DE DICIEMBRE DE 2015

**SUDAMERIS BANK**  
ABBEYFIELD Group

Presentadas en forma comparativa con el ejercicio anterior  
(Cifras expresadas en Guaraníes)

c.15.4 Cartera de créditos distribuida por sector económico

Sector económico	Gs.	%
<b>Año 2015 (en miles de G.)</b>		
Agrícola	856.826.677	20,16
Ganadero	771.912.427	18,16
Industrial	883.547.205	20,79
Exportación	6.937.894	0,17
Comercio	875.100.819	20,59
Consumo	327.402.354	7,70
Servicios	528.313.267	12,43
<b>Total (*)</b>	<b>4.250.040.643</b>	<b>100,00</b>
<b>Año 2014 (en miles de G.)</b>		
Agrícola	799.730.389	23,65
Ganadero	650.097.987	19,23
Industrial	688.931.321	20,38
Exportación	677.472	0,02
Comercio	684.553.763	20,25
Consumo	312.071.202	9,23
Servicios	244.732.310	7,24
<b>Total (*)</b>	<b>3.380.794.444</b>	<b>100,00</b>

(\*) Incluye saldos del rubro "Créditos vigentes por intermediación financiera – Sector no financieros" y "Créditos vencidos por intermediación financiera". No incluyen Ganancias por valuación a realizar, operaciones a liquidar, ni provisiones.

c.16 Créditos y contingencias con personas y empresas vinculadas

Rubros	31 de diciembre de	
	2015 Gs.	2014 Gs.
<b>ACTIVO</b>		
Créditos vigentes por intermediación financiera-sector no financiero (*)	2.389.916.840	3.560.874.658
Créditos diversos	35.278.856	910.588
<b>Total del activo</b>	<b>2.425.195.696</b>	<b>3.561.785.246</b>
<b>PASIVO</b>		
Obligaciones por intermediación financiera-sector no financiero (**)	10.545.572.365	2.269.618.094
Obligaciones diversas	987.216.024	1.107.584.095
<b>Total del pasivo</b>	<b>11.532.788.389</b>	<b>3.377.202.189</b>
<b>CUENTAS DE CONTINGENCIA</b>		
Líneas de tarjetas de crédito (*)	1.265.853.851	911.233.076
<b>Total cuentas de contingencias</b>	<b>1.265.853.851</b>	<b>911.233.076</b>

(\*) Corresponde a préstamos por tarjetas de crédito y saldos de líneas de tarjetas de crédito de Directores y Personal Superior de la Entidad. Los intereses cobrados en condiciones equivalentes a las de mercado, se incluyen en el rubro "Ganancias financieras" del estado de resultados.

(\*\*) Corresponde a saldos en cajas de ahorro, cuentas corrientes y certificados de depósitos de ahorro mantenidos por los Directores y Personal Superior de la Entidad. Los intereses pagados en condiciones equivalentes a las de mercado, se incluyen en el rubro "Pérdidas financieras" del estado de resultados.

MISIÓN: "Somos un Banco que integra las capacidades de nuestros colaboradores y directores, para otorgar productos y servicios que contribuyan al desarrollo sustentable de los clientes".

**SUDAMERIS BANK S.A.E.C.A.** "Edificio Sudameris": Independencia Nacional 513. Asunción, Paraguay • Código Postal 1301 • Casilla de Correo 1433 • Tel. +595 (0) 21 416 6000 • Fax +595 (0) 21 448 670 • Swift BSUDPYPX • [gerencia@sudameris.com.py](mailto:gerencia@sudameris.com.py)

VISIÓN: "Ser un Banco múltiple, de personas y empresas, centrado en la relación integral con nuestros clientes".

NOTAS A LOS ESTADOS FINANCIEROS  
CORRESPONDIENTES AL EJERCICIO  
FINALIZADO EL 31 DE DICIEMBRE DE 2015

**SUDAMERIS BANK**  
ABBIEYFIELD Group

Presentadas en forma comparativa con el ejercicio anterior  
(Cifras expresadas en Guaraníes)

c.17 Depósitos en el Banco Central del Paraguay

Los depósitos en el Banco Central del Paraguay al 31 de diciembre de 2015 y 2014 son los siguientes:

Tipos	31 de diciembre	
	2015 Gs.	2014 Gs.
Encaje legal - guaraníes	154.296.567.274	144.663.086.637
Encaje legal - moneda extranjera	377.431.870.790	294.582.092.406
Encaje especial - resolución N° 1/131	978.710.416	200.600.000
Encaje legal - moneda extranjera - rescate anticipado	2.622.781.083	880.336.083
Depósitos en guaraníes	2.005.799.250	2.556.777.312
Depósitos en dólares americanos	189.823.999.481	144.860.385.330
Depósitos por operaciones monetarias	142.500.000.000	51.000.000.000
<b>Total</b>	<b>869.659.728.294</b>	<b>638.743.277.768</b>

Las Entidades financieras deben mantener encajes legales sobre los depósitos en moneda nacional y extranjera en la proporción establecida en resoluciones del Banco Central del Paraguay. Los encajes legales son de disponibilidad restringida.

Los requerimientos mínimos de encajes legales que deben mantener las entidades de intermediación financiera, en su proporción y composición, son calculados en el BCP con periodicidad mensual, sobre la base de los datos contenidos en las declaraciones diarias de los depósitos en moneda nacional y extranjera de las entidades de intermediación financiera. Las mismas, deberán presentar por escrito y en forma mensual la Planilla de Posición de Encaje Legal el primer día hábil posterior al cierre de cada mes. Dicha planilla contendrá los saldos diarios de los depósitos del mes inmediato anterior, tanto en moneda nacional como extranjera, de carácter de declaración jurada.

c.18 Otros hechos que por su importancia justifiquen su exposición

No existen hechos relevantes que justifiquen su exposición.

D. Patrimonio

d.1 Patrimonio efectivo

Los límites y restricciones para las operaciones de las Entidades financieras se determinan en función de su patrimonio efectivo.

El patrimonio efectivo de la Entidad al 31 de diciembre de 2015 y 2014 ascendía a Gs. 510.836.746.091 y Gs. 410.008.706.809 respectivamente. La Resolución N° 1, Acta N° 44 de fecha 21 de julio de 2011 modificó la forma de determinación del patrimonio efectivo, estableciendo un capital principal y un capital complementario. La Circular SB.SG N° 1199/2015 del 14 de octubre de 2015, procede a la actualización de la Planilla para el Cálculo de la Relación entre el Patrimonio Efectivo y los Activos y Contingentes Ponderados por Riesgo, dando la Entidad pleno cumplimiento a lo establecido en la misma. Esta cifra de patrimonio efectivo, utilizada para la determinación de ciertos límites y restricciones operacionales impuestos a las entidades financieras que operan en Paraguay por la Superintendencia de Bancos del Banco Central del Paraguay, en ningún momento podrá ser inferior al 10% de los activos y contingentes ponderados por riesgo que posean las entidades financieras (margen de solvencia). El Banco Central del Paraguay podrá incrementar esta rela-

29

MISIÓN: "Somos un Banco que integra las capacidades de nuestros colaboradores y directores, para otorgar productos y servicios que contribuyan al desarrollo sustentable de los clientes".

SUDAMERIS BANK S.A.E.C.A. "Edificio Sudameris": Independencia Nacional 513. Asunción, Paraguay • Código Postal 1301 • Casilla de Correo 1433 • Tel. +595 (0) 21 416 6000 • Fax +595 (0) 21 448 670 • Swift BSUDPYPX • [gerencia@sudameris.com.py](mailto:gerencia@sudameris.com.py)



VISIÓN: "Ser un Banco múltiple, de personas y empresas, centrado en la relación integral con nuestros clientes".

**NOTAS A LOS ESTADOS FINANCIEROS  
CORRESPONDIENTES AL EJERCICIO  
FINALIZADO EL 31 DE DICIEMBRE DE 2015**



Presentadas en forma comparativa con el ejercicio anterior  
(Cifras expresadas en Guaraníes)

**d.6 Resultado por acción**

La Entidad calcula el resultado neto por acción sobre la base del resultado neto del ejercicio dividido por el número de acciones.

Concepto	31/12/2015	31/12/2014
Ganancia neta del ejercicio	73.502.075.939	77.160.621.024
Acciones Nominativas Clase "A" y "B"	250.000.000	198.776.515
<b>Base para la determinación de la ganancia neta por acción ordinaria</b>	<b>73.752.075.939</b>	<b>77.359.397.539</b>
Cantidad promedio ponderado de acciones ordinarias en circulación	239.844.149	199.379.891
<b>Ganancia neta por acción ordinaria y diluida</b>	<b>308</b>	<b>388</b>

**E. INFORMACIÓN REFERENTE A LAS CONTINGENCIAS**

El saldo al 31 de diciembre de 2015 y 2014 de las cuentas de contingencia se componen como sigue:

Conceptos	31/12/2015 Gs.	31/12/2014 Gs.
Beneficiarios por créditos acordados en cuenta corriente	107.181.971.139	56.366.579.213
Fianzas otorgadas	481.457.118.013	531.129.760.693
Creditos documentarios negociados	110.055.979.957	50.750.982.732
Créditos a utilizar mediante uso de tarjetas	94.732.138.096	82.384.575.124
Otras líneas acordadas	8.278.116.000	5.744.000.000
<b>Total</b>	<b>801.705.323.205</b>	<b>726.375.897.762</b>

En el saldo de Fianzas otorgadas se encuentra la fianza otorgada por valor de US\$ 53.341.248,75 a favor de la Entidad Binacional Yaciretá por cuenta y orden del Consorcio Eriday-Ute. Este importe supera el margen prestable establecido por la Ley 861/96 y requirió la autorización del BCP mediante resolución del Directorio del Banco Central del Paraguay N°13, Acta 225 de fecha 20 de noviembre de 1997.

No existen otras líneas de crédito que individualmente superen el 10% del total del crédito otorgado.

**F. INFORMACIÓN REFERENTE A LOS RESULTADOS**

**f.1 Reconocimiento de ganancias y pérdidas:**


La Entidad aplicó el principio de lo devengado a los efectos del reconocimiento de ingresos e imputación de egresos o costos incurridos, con las siguientes excepciones referidas a que los ingresos se reconocen como ganancia en el momento de su percepción o cobro, según lo establecido por la Resolución N° 1, Acta N° 60 del Banco Central del Paraguay, de fecha 28 de setiembre de 2007:

a) Los productos financieros, comisiones y recupero de gastos de cobranza devengados y no percibidos de deudores con créditos vencidos o clasificados en categorías de riesgo superiores a la de "Categoría 2", que se reconocen como ganancia en el momento de su percepción o cobro. Ver nota c.5.

b) Las diferencias de cambio por valuación de aquellas operaciones de crédito en moneda extranjera vencidas o clasificadas en categorías de riesgos superiores a la de "Categoría 2", que se reconocen como ganancia en el momento de su percepción o cobro. Ver nota c.5.

VISIÓN: "Somos un Banco que integra las capacidades de nuestros colaboradores y directores, para otorgar productos y servicios que contribuyan al desarrollo sustentable de los clientes".

**SUDAMERIS BANK S.A.E.C.A.** "Edificio Sudameris": Independencia Nacional 513. Asunción, Paraguay • Código Postal 1301 • Casilla de Correo 1433 • Tel. +595 (0) 21 416 6000 • Fax +595 (0) 21 448 670 • Swift BSUDPYPX • [gerencia@sudameris.com.py](mailto:gerencia@sudameris.com.py)



**NOTAS A LOS ESTADOS FINANCIEROS  
CORRESPONDIENTES AL EJERCICIO  
FINALIZADO EL 31 DE DICIEMBRE DE 2015**



Presentadas en forma comparativa con el ejercicio anterior  
(Cifras expresadas en Guaraníes)

**d.6 Resultado por acción**

La Entidad calcula el resultado neto por acción sobre la base del resultado neto del ejercicio dividido por el número de acciones.

<u>Concepto</u>	<u>31/12/2015</u>	<u>31/12/2014</u>
Ganancia neta del ejercicio	73.502.075.939	77.160.621.024
Acciones Nominativas Clase "A" y "B"	250.000.000	198.776.515
<b>Base para la determinación de la ganancia neta por acción ordinaria</b>	<b>73.752.075.939</b>	<b>77.359.397.539</b>
Cantidad promedio ponderado de acciones ordinarias en circulación	239.844.149	199.379.891
<b>Ganancia neta por acción ordinaria y diluida</b>	<b>308</b>	<b>388</b>

**E. INFORMACIÓN REFERENTE A LAS CONTINGENCIAS**

El saldo al 31 de diciembre de 2015 y 2014 de las cuentas de contingencia se componen como sigue:

<u>Conceptos</u>	<u>31/12/2015</u> <u>Gs.</u>	<u>31/12/2014</u> <u>Gs.</u>
Beneficiarios por créditos acordados en cuenta corriente	107.181.971.139	56.366.579.213
Fianzas otorgadas	481.457.118.013	531.129.760.693
Creditos documentarios negociados	110.055.979.957	50.750.982.732
Créditos a utilizar mediante uso de tarjetas	94.732.138.096	82.384.575.124
Otras líneas acordadas	8.278.116.000	5.744.000.000
<b>Total</b>	<b>801.705.323.205</b>	<b>726.375.897.762</b>

En el saldo de Fianzas otorgadas se encuentra la fianza otorgada por valor de US\$ 53.341.248,75 a favor de la Entidad Binacional Yaciretá por cuenta y orden del Consorcio Eriday-Ute. Este importe supera el margen prestable establecido por la Ley 861/96 y requirió la autorización del BCP mediante resolución del Directorio del Banco Central del Paraguay N°13, Acta 225 de fecha 20 de noviembre de 1997.

No existen otras líneas de crédito que individualmente superen el 10% del total del activo.


**F. INFORMACIÓN REFERENTE A LOS RESULTADOS**

**f.1 Reconocimiento de ganancias y pérdidas:**

La Entidad aplicó el principio de lo devengado a los efectos del reconocimiento de ingresos e imputación de egresos o costos incurridos, con las siguientes excepciones referidas a que los ingresos se reconocen como ganancia en el momento de su percepción o cobro, según lo establecido por la Resolución N° 1, Acta N° 60 del Banco Central del Paraguay, de fecha 28 de setiembre de 2007:

a) Los productos financieros, comisiones y recupero de gastos de cobranza devengados y no percibidos de deudores con créditos vencidos o clasificados en categorías de riesgo superiores a la de "Categoría 2", que se reconocen como ganancia en el momento de su percepción o cobro. Ver nota c.5.

b) Las diferencias de cambio por valuación de aquellas operaciones de crédito en moneda extranjera vencidas o clasificadas en categorías de riesgos superiores a la de "Categoría 2", que se reconocen como ganancia en el momento de su percepción o cobro. Ver nota c.5.



**NOTAS A LOS ESTADOS FINANCIEROS  
CORRESPONDIENTES AL EJERCICIO  
FINALIZADO EL 31 DE DICIEMBRE DE 2015**



Presentadas en forma comparativa con el ejercicio anterior  
(Cifras expresadas en Guaraníes)

c) Las ganancias a realizar y las ganancias por valuación de saldos en moneda extranjera de aquellas operaciones por venta de bienes a plazo, las cuales se reconocen como ingreso a medida que se cobran los créditos. Ver nota c.5.5.

d) Las ganancias por ajuste a valores de mercado de las inversiones en títulos de renta fija o variable con cotización en un mercado secundario de valores, las cuales se reconocen como ingreso cuando se realizan. Ver nota c.7.

e) Ciertas comisiones por servicios financieros y crediticios que se reconocen como ingreso cuando se cobran.

**f.2 Diferencias de cambio en moneda extranjera**

Las diferencias de cambio correspondientes al mantenimiento de activos y pasivos en moneda extranjera, se muestran netas en las líneas del estado de resultados "Valuación de Activos y Pasivos en Moneda Extranjera", y su apertura se expone a continuación:

Concepto	Al 31 de diciembre de 2015	Al 31 de diciembre de 2014
Ganancias por valuación de activos y pasivos financieros en moneda extranjera	2.150.250.017.789	1.346.021.138.710
Pérdida por valuación de pasivos y activos financieros en moneda extranjera	(2.143.837.624.093)	(1.347.170.516.011)
<b>Diferencia de cambio neta sobre activos y pasivos financieros en moneda extranjera</b>	<b>6.412.393.696</b>	<b>(1.149.377.301)</b>
Ganancias por valuación de otros activos y pasivos en moneda extranjera	9.174.163.012	10.304.869.312
Pérdidas por valuación de otros activos y pasivos en moneda extranjera	(15.652.345.244)	(9.428.983.420)
<b>Diferencia de cambio neta sobre otros activos y pasivos en moneda extranjera</b>	<b>(6.478.182.232)</b>	<b>875.885.892</b>
<b>Diferencia de cambio neta sobre el total de activos y pasivos en moneda extranjera</b>	<b>(65.788.536)</b>	<b>(273.491.409)</b>

De acuerdo con lo descrito en el punto b) de la nota f.1 anterior, las diferencias de cambio correspondientes al mantenimiento de los créditos en moneda extranjera vencidos y/o vigentes clasificados en las categorías "3", "4", "5" y "6", se reconocen como ingreso en función a su realización.



**NOTAS A LOS ESTADOS FINANCIEROS  
CORRESPONDIENTES AL EJERCICIO  
FINALIZADO EL 31 DE DICIEMBRE DE 2015**



Presentadas en forma comparativa con el ejercicio anterior  
(Cifras expresadas en Guaraníes)

**f.3 Otras pérdidas operativas - Otras**

El rubro "Otras pérdidas operativas - Otras" se compone como sigue:

Concepto	31.12.2015	31.12.2014
Beneficencia y adhesiones	1.014.605.861	792.613.084
Perdidas diversas	8.245.756	37.486.337
Pérdidas por operaciones de cambio y arbitraje	7.200.687.236	6.509.172.054
Impuesto al valor agregado - costo	804.192.592	728.124.649
Impuestos, tasas y contribuciones	4.256.523.443	3.690.898.200
<b>Total</b>	<b>13.284.254.888</b>	<b>11.758.294.324</b>

**f.4 Impuesto a la renta**

**Corriente:**

El impuesto a la renta que se carga al resultado del ejercicio a la tasa del 10% se basa en la utilidad contable antes de este concepto, ajustada por las partidas que la ley y sus reglamentaciones incluyen o excluyen para la determinación de la renta neta imponible.

De acuerdo con las disposiciones de la Ley 125/91, modificada por la Ley 2421/04 la distribución de utilidades en efectivo está gravada a la tasa del 5%.

El cargo a resultados en concepto de impuesto a la renta al 31 de diciembre de 2015 asciende a Gs. 9.808.800.786 (Gs.7.066.370.015 al 31 de diciembre de 2014). En lo que al 5% adicional por la distribución de dividendos mencionado en el párrafo anterior, la Entidad lo registra en el ejercicio en el cual la Asamblea de Accionistas decide la distribución.

**Diferido:**

La registración contable del impuesto a la renta por el método del diferido, no está prevista en las normas emitidas por el BCP. La Entidad determina el impuesto a la renta aplicando la tasa vigente sobre la utilidad impositiva estimada, sin considerar el efecto de las diferencias temporarias entre el resultado contable y el impositivo. Al 31 de diciembre de 2015 y 2014, el Directorio estima que el efecto del activo pasivo diferido generado por la Entidad no es significativo para los estados financieros considerados en su conjunto.

**f.5 Actividades fiduciarias**

La entidad no tiene departamento fiduciario para actuar como banco fiduciario.

**f.6 Aportes al Fondo de garantía de depósitos (FGD)**

En virtud de lo dispuesto en la Ley N° 2.334 de fecha 12 de diciembre de 2003, la cual entre otras cosas crea un nuevo régimen de garantía legal de los depósitos del sistema financiero nacional que tiene por objeto la protección parcial del ahorro público en las entidades financieras privadas autorizadas a operar por el BCP hasta el equivalente de 75 salarios mínimos por depositante, a partir del tercer trimestre del año 2004 las entidades financieras aportan trimestralmente en forma obligatoria al Fondo de Garantía de Depósitos creado por dicha Ley y administrado por el BCP, el 0,12% de los saldos promedios trimestrales de su cartera de depósitos en moneda nacional y extranjera. El monto aportado por la Entidad al Fondo de Garantía de Depósitos en los años



*VISIÓN: "Ser un Banco múltiple, de personas y empresas, centrado en la relación integral con nuestros clientes".*

**NOTAS A LOS ESTADOS FINANCIEROS  
CORRESPONDIENTES AL EJERCICIO  
FINALIZADO EL 31 DE DICIEMBRE DE 2015**

**SUDAMERIS BANK**  
ABBIEFIELD Group

**Presentadas en forma comparativa con el ejercicio anterior**  
(Cifras expresadas en Guaraníes)

2015 y 2014, que constituye un gasto no recuperable, asciende a Gs. 18.426.127.649 y Gs. 15.474.689.564 respectivamente y se incluye en la línea gastos generales del estado de resultados.

**G. HECHOS POSTERIORES AL CIERRE DEL EJERCICIO**


En fecha 20 de enero del 2016 la Entidad ha recibido la nota SB. SG. N° 00020/2016, en la cual la Superintendencia de Bancos comunica a las entidades del sistema que, como resultado de un análisis practicado, ha determinado la reclasificación a categoría 4 de un cliente del sector agrícola y sus principales vinculados, a uno de los cuales la Entidad ha otorgado financiamiento.

La Entidad ha procedido en enero de 2016 a la reclasificación del mencionado cliente, tal como fue solicitado por la Superintendencia de Bancos, y ha tomado los recaudos y acciones necesarias para disminuir la exposición crediticia con dicho cliente. La administración del banco entiende que como resultado de este asunto existe una alta probabilidad de recuperación de la deuda del cliente.

Entre el 31 de diciembre de 2015 y la fecha de presentación de estos estados financieros, no han ocurrido otros hechos significativos de carácter financiero o de otra índole que afecten la estructura patrimonial o financiera o a los resultados de la Entidad al 31 de diciembre de 2015.

**H. Efectos Inflacionarios**

No se han aplicado procedimientos integrales de ajuste por inflación, salvo el ajuste parcial mencionado en la nota c.8 a estos estados financieros.



*MISIÓN: "Somos un Banco que integra las capacidades de nuestros colaboradores y directores, para otorgar productos y servicios que contribuyan al desarrollo sustentable de los clientes".*

**SUDAMERIS BANK S.A.E.C.A.** "Edificio Sudameris": Independencia Nacional 513. Asunción, Paraguay • Código Postal 1301 • Casilla de Correo 1433 • Tel. +595 (0) 21 416 6000 • Fax +595 (0) 21 448 670 • Swift BSUDPYPX • [gerencia@sudameris.com.py](mailto:gerencia@sudameris.com.py)

**NOTAS A LOS ESTADOS FINANCIEROS  
CORRESPONDIENTES AL EJERCICIO  
FINALIZADO EL 31 DE DICIEMBRE DE 2015**



Presentadas en forma comparativa con el ejercicio anterior  
(Cifras expresadas en Guaraníes)

**I. Cuentas de orden**

El saldo se compone como sigue:

Grupos	31/12/2015 Gs.	31/12/2014 Gs.
<b>Garantías recibidas</b>		
Garantías reales computables	3.939.373.896.991	2.944.842.177.272
Garantías de firma	734.518.702.342	726.638.794.313
<b>Administración de valores y depósitos</b>		
Valores en custodia - depósito	857.796.302.720	513.296.481.794
Valores en administración	259.239.049.329	272.868.843.952
Valores en garantía	1.348.725.025.012	926.006.576.874
<b>Negocios en el exterior y cobranzas</b>		
Cobranzas de importación	7.914.630.359	19.771.375.022
Valores a cobrar por cuentas de terceros	2.932.489.550	2.337.645.000
Valores remitidos al cobro	5.806.910.000	4.629.000.000
Corresponsales por cobranzas remitidas	-	41.772.501.964
Créditos abiertos por corresponsales	25.979.589.817	3.352.692.120
<b>Otras cuentas de orden</b>		
Diversos	11.627.131.597.856	9.366.470.086.599
Mandatos y comisiones	33.504.247.497	26.708.036.059
Pólizas de seguros contratadas	1.454.259.427.706	910.968.893.251
Deudores incobrables	300.198	300.198
Posición de cambios	46.432.767.013	557.440.873
Venta y Cesión de Cartera sector No Financiero	47.276.577.609	20.154.386.772
Consortios	10.717.365.760.679	7.388.028.355.350
<b>Total Cuentas de Orden</b>	<b>31.108.257.274.678</b>	<b>23.168.403.587.413</b>


Las notas A a I que se acompañan forman parte integrante de estos estados financieros

Gloria Gulino de Zarza  
Contadora RUC N°: 332362-5

Gustavo Cartes  
Vicepresidente Gerente General

Jorge Rojas  
Síndico

Conor McEnroy  
Presidente



Firmado al solo efecto de su identificación  
con nuestro informe del 22-02-2016  
Deloitte & Touche - Paraguay  
Registro CNV AE 021

Ricardo A. Fabris  
Socio


MISIÓN: "Somos un Banco que integra las capacidades de nuestros colaboradores y directores, para otorgar productos y servicios que contribuyan al desarrollo sustentable de los clientes".

SUDAMERIS BANK S.A.E.C.A. "Edificio Sudameris": Independencia Nacional 513. Asunción, Paraguay • Código Postal 1301 • Casilla de Correo 1433 • Tel. +595 (0) 21 416 6000 • Fax +595 (0) 21 448 670 • Swift BSUDPYPX • gerencia@sudameris.com.py



## INFORME DE LOS AUDITORES INDEPENDIENTES

Señores Presidente y Directores de  
**Sudameris Bank Sociedad Anónima Emisora de Capital Abierto**  
Asunción, Paraguay



### 1. Identificación de los estados financieros objeto de la auditoría

Hemos auditado los estados financieros adjuntos de **Sudameris Bank Sociedad Anónima Emisora de Capital Abierto** (en adelante, mencionado indistintamente como “Sudameris Bank Sociedad Anónima Emisora de Capital Abierto” o “la Entidad”) que comprenden el estado de situación patrimonial al 31 de diciembre de 2015, el estado de resultados, el estado de evolución del patrimonio neto y el estado de flujos de efectivo correspondientes al ejercicio económico finalizado en dicha fecha, así como un resumen de las políticas contables significativas y otra información explicativa incluidas en las notas A a I (las notas B, C, y F describen las principales políticas contables utilizadas en la preparación de los estados financieros adjuntos).

Las cifras y otra información correspondientes al ejercicio finalizado el 31 de diciembre de 2014 que fueron auditados por otros profesionales independientes son parte integrante de los estados financieros mencionados precedentemente y se las presenta con el propósito de que se interpreten exclusivamente en relación con las cifras y otra información del período actual.

### 2. Responsabilidad del Directorio de la Entidad en relación con los estados financieros

El Directorio de la Entidad es responsable por la preparación y presentación razonable de los estados financieros de acuerdo con las normas, reglamentaciones e instrucciones contables establecidas por el Banco Central del Paraguay y, en los aspectos no regulados por éstas, con las normas de información financiera vigentes en Paraguay, como así también del control interno que el Directorio de la Entidad considere necesario para permitir la preparación de estados financieros libres de incorrecciones significativas.

### 3. Responsabilidad de los auditores

Nuestra responsabilidad consiste en expresar una opinión sobre dichos estados financieros adjuntos basada en nuestra auditoría. Hemos llevado a cabo nuestro examen de acuerdo con las Normas Internacionales de Auditoría, con los estándares de auditoría independiente establecidos por la Superintendencia de Bancos en la Resolución SB SG N° 313/01 del 30 de noviembre de 2001 y con las normas básicas para la auditoría externa de estados financieros establecidas por la Comisión Nacional de Valores. Dichas normas exigen que cumplamos los requerimientos de ética, así como que planifiquemos y ejecutemos la

auditoría con el fin de obtener una seguridad razonable de que los estados financieros están libres de incorrecciones significativas.

Una auditoría involucra la aplicación de procedimientos, sustancialmente sobre bases selectivas, para obtener elementos de juicio sobre las cifras y otra información presentadas en los estados financieros. Los procedimientos seleccionados, así como la valoración de los riesgos de incorrecciones significativas en los estados financieros, dependen del juicio profesional del auditor. Al efectuar dichas valoraciones del riesgo, el auditor tiene en cuenta el control interno pertinente para la preparación y presentación razonable de los estados financieros por parte de la Entidad, con el fin de diseñar los procedimientos de auditoría que sean adecuados en función de las circunstancias y no con la finalidad de expresar una opinión sobre la eficacia del control interno de la Entidad. Una auditoría también incluye la evaluación de la adecuación de las políticas contables aplicadas y de la razonabilidad de las estimaciones contables realizadas por el Directorio y la Gerencia de la Entidad, así como la evaluación de la presentación de los estados financieros en su conjunto.

Consideramos que los elementos de juicio que hemos obtenido proporcionan una base suficiente y adecuada para nuestra opinión de auditoría.

#### 4. Opinión

En nuestra opinión, los estados financieros mencionados en el capítulo 1 de este informe presentan razonablemente, en todos sus aspectos significativos, la situación patrimonial de **Sudameris Bank Sociedad Anónima Emisora de Capital Abierto** al 31 de diciembre de 2015, así como sus resultados, la evolución de su patrimonio neto y los flujos de su efectivo correspondientes al ejercicio económico finalizado en esa fecha, de conformidad con las normas contables, reglamentaciones e instrucciones establecidas por el Banco Central del Paraguay y, en los aspectos no regulados por éstas, con las normas de información financiera vigentes en Paraguay.


#### 5. Otras cuestiones

Los estados financieros del ejercicio finalizado el 31 de diciembre de 2014 fueron auditados por otros profesionales independientes, quienes han emitido su informe conteniendo una opinión favorable, sin salvedades ni excepciones, con fecha 30 de enero de 2015.

Asunción, 22 de febrero de 2016

**Deloitte & Touche – Paraguay**  
Registro CNV N° AE 021

**Ricardo A. Fabris**  
Socio



**Jorge Enrique Rojas Rojas**  
**Lic. en Ciencias Contables y Administrativas**  
**Acá Carayá 546 c/Leandro Prieto**  
**Teléfonos 205722 y 204308**  
**Asunción - Paraguay**


## **INFORME DEL SÍNDICO**


**Señor**  
**Conor McEnroy**  
**Presidente del Directorio**  
**SUDAMERIS BANK S.A.E.C.A.**  
**Presente**

1. En cumplimiento de las disposiciones legales y estatutarias y a los requerimientos específicos de la Resolución 763/04 de la Comisión Nacional de Valores y del inciso b) del Artículo 1124 del Código Civil Paraguayo he procedido a la verificación de los libros del **Sudameris Bank S.A.E.C.A.**, como así también la Memoria, el Estado de Situación Patrimonial al 31 de diciembre de 2015 y sus correspondientes Estados de Resultados y de Flujo de Efectivo, pertenecientes al ejercicio finalizado en dicha fecha. Estos últimos documentos han sido preparados por la Gerencia del Banco para su presentación a la Asamblea de Accionistas y a los órganos de fiscalización correspondientes.

2. Basado en mi labor, no he encontrado situaciones significativas que comentar por lo que recomiendo a los Señores Accionistas, al Sr. Presidente y a los Miembros del Directorio del Banco la aprobación de dichos estados contables y de la Memoria, correspondientes al ejercicio finalizado el 31 de diciembre de 2015.

**ASUNCIÓN, Paraguay**  
**24 de Febrero de 2016**



  
**Jorge E. Rojas R.**  
**Sindico**