

ESTADO DE SITUACIÓN PATRIMONIAL AL 31 DE MARZO DE 2016

ACTIVO	Guaraníes	PASIVO	Guaraníes
Disponible	1.324.119.167.349	Obligaciones Vigentes por Intermediación Financiera - Sector Financiero	986.416.784.792
Valores Públicos y Privados	211.922.078.984	Obligaciones Vigentes por Intermediación Financiera - Sector No Financiero	4.592.368.835.261
Créditos Vigentes por Intermediación Financiera - Sector Financiero	346.705.663.949	Obligaciones Diversas	27.185.966.039
Créditos Vigentes por Intermediación Financiera - Sector No Financiero	4.019.328.208.271	Provisiones y Previsiones	22.116.988.991
Créditos Diversos	22.319.345.477	PATRIMONIO	485.373.279.447
Créditos Vencidos por Intermediación Financiera	63.838.467.301	Capital Integrado	250.000.000.000
Inversiones	69.091.321.877	Ajustes al Patrimonio	39.244.995.854
Bienes de Uso	52.300.316.005	Reservas	101.241.977.573
Cargos Diferidos	3.837.285.317	Resultados Acumulados	73.502.075.939
		Resultado del Ejercicio	21.384.230.081
TOTAL ACTIVO	6.113.461.854.530	TOTAL PASIVO Y PATRIMONIO	6.113.461.854.530



Cuentas de Contingencia 758.762.953.827
Cuentas de Orden 30.749.843.918.995

ESTADO DE RESULTADOS

PÉRDIDAS	Guaraníes	GANANCIAS	Guaraníes
Pérdidas por Obligaciones por Intermediación Financiera - Sector Financiero	11.970.257.943	Ganancias por Créditos Vigentes por Intermediación Financiera - Sector Financiero	9.764.023.491
Pérdidas por Obligaciones por Intermediación Financiera - Sector No Financiero	44.116.753.136	Ganancias por Créditos Vigentes por Intermediación Financiera - Sector No Financiero	104.742.182.854
Pérdidas por Valuación	657.932.865.330	Ganancias por Créditos Vencidos por Intermediación Financiera	2.223.279.320
Pérdidas por Incobrabilidad	107.411.850.795	Desafectación de Provisiones	86.490.813.892
Pérdidas por Servicios	1.209.139.549	Rentas y Diferencia de Cotización de Valores Públicos	1.521.875.000
Otras Pérdidas Operativas	54.865.692.284	Ganancias por Valuación	658.089.747.436
Pérdidas Extraordinarias	218.401.239	Ganancias por Servicios	15.560.054.737
Ajustes de Resultados de Ejercicios Anteriores	584.649.391	Otras Ganancias Operativas	8.447.589.161
Resultado del Ejercicio	21.384.230.081	Ganancias Extraordinarias	10.343.123.305
		Ajustes de Resultados de Ejercicios Anteriores	510.970.752
TOTAL	899.693.659.748	TOTAL	899.693.659.748

I) CARTERA TOTAL CLASIFICADA

CATEGORÍAS DE CLASIFICACIÓN	CATEGORÍAS DE CLASIFICACIÓN						Total Cartera de Préstamos		
	1	1a	1b	2	3	4		5	6
Total Riesgos (*)	3.226.188.489.696	1.335.844.404.359	265.590.597.715	140.274.499.770	21.847.508.566	15.585.358.805	9.465.964.476	58.481.962.290	5.063.278.784.677
Provisiones antes de garantías	-	529.482.586	693.436.829	3.506.848.361	2.687.979.196	3.858.533.948	3.484.543.014	28.443.394.067	43.204.218.001
Riesgos después de provisiones y antes de garantías	3.226.188.489.696	1.335.314.921.773	254.897.160.886	136.767.650.409	19.159.529.370	11.726.824.857	5.981.421.462	30.038.568.223	5.020.074.566.676
Garantías Computables p/ provisiones: Cobertura s/ riesgos (**)	-	551.890.923.370	105.814.569.752	90.735.563.904	6.170.913.951	486.340.861	-	10.440.194.490	765.538.506.328
Riesgos no cubiertos por garantías	3.226.188.489.696	783.423.998.403	149.082.591.134	46.032.086.505	12.988.615.419	11.240.483.996	5.981.421.462	10.598.373.733	4.254.536.060.348
Provisiones después de garantías	-	447.152.297	367.546.035	1.176.194.661	2.108.240.184	3.847.642.826	3.668.392.892	19.598.373.733	31.203.542.828
Provisiones exigidas s/ Categorías de Clasificación	-	976.634.883	1.060.982.864	4.683.043.022	4.796.219.380	7.706.176.774	7.142.935.906	48.041.767.800	74.407.780.829
Riesgo neto de provisiones	-	-	-	-	-	-	-	-	4.988.871.024.048
Provisiones Genéricas (0,5% s/ Riesgo Neto de Prev.) (***)	-	-	-	-	-	-	-	-	20.415.833.378
Provisiones mínimas exigidas	-	-	-	-	-	-	-	-	94.823.594.007
Provisiones existentes s/ Estados Contables	-	-	-	-	-	-	-	-	105.939.630.930
Superávit de Provisiones	-	-	-	-	-	-	-	-	11.116.036.923

(*) Incluyen las deudas efectivas (capital e intereses devengados a la fecha de clasificación) y los créditos contingentes. Asimismo, incluye el saldo de los Deudores por Venta de Bienes a Plazo. Además, incluye operaciones de forward por el diferencial que surge entre el valor futuro y el presente del contrato.
 (**) El valor Computable de las Garantías, no podrá ser superior al saldo de la deuda garantizada.
 (***) Provisiones consideradas para Créditos Vigentes por Intermediación Financiera Sector No Financiero y Créditos Vencidos.

II) PATRIMONIO

Concepto	Saldo al Cierre del Ejercicio Anterior 31/12/15	Movimientos		Saldo al Cierre del Periodo Publicado 31/03/16
		Aumentos	Disminuciones	
Capital Integrado	250.000.000.000	-	-	250.000.000.000
Ajustes al Patrimonio	37.404.736.509	1.840.259.345	-	39.244.995.854
Reservas	101.241.977.573	-	-	101.241.977.573
Resultados Acumulados	18.350.833.409	73.502.075.939	18.350.833.409	73.502.075.939
Resultado del Ejercicio	73.502.075.939	21.384.230.081	73.502.075.939	21.384.230.081
Total	480.499.623.430	96.726.565.365	91.852.909.348	485.373.279.447

III) RESULTADO DEL EJERCICIO

	31/12/2015	31/03/2016	31/12/2016 (*)
Resultado del Ejercicio Patrimonio Neto	18,06%	4,61%	18,44%

(*) Porcentaje estimado al cierre del ejercicio 2016

GLORIA GULINO DE ZARZA
 Contadora
 RUC N° 332362-5

JORGE ROJAS
 Síndico

GUSTAVO CARTES
 Gerente General

ARSENIO OCAMPOS VELAZQUEZ
 NOTARIO PUBLICO
 CONOR MCENROY EGI N° 582
 Presidente
 GRAL. DIAZ 483 - EDIF. PROFESIONAL P.B.
 TELEF. 491-474 - 485-595
 ASUNCION, PARAGUAY

Feller-Rate | PARAGUAY
 CLASIFICADORA DE RIESGO
 Strategic Affiliate of Standard & Poor's

CALIFICACIÓN SUDAMERIS BANK S.A.E.C.A.

Conforme a la Resolución N° 2 de fecha 17 de agosto de 2010 del Banco Central del Paraguay, se informa lo siguiente:

• Fecha de calificación: 11 de abril de 2016
 • Fecha de publicación: 13 de abril de 2016
 • Calificadora: Feller Rate Clasificadora de Riesgo Ltda. www.feller-rate.com.py
 Avda. Brasil 238 c/ José Benítez, Asunción, Paraguay
 Tel.: (595) 21 200 633 // Fax: (595) 21 200 633 // E-mail: info@feller-rate.com.py

Mayor información sobre esta calificación en:
www.sudamerisbank.com.py
www.feller-rate.com.py

Entidad	Calificación Local	
Sudameris Bank S.A.E.C.A.	Solvencia	AA-py
	Tendencia	Estable

NOTA: La calificación de riesgo no constituye una garantía o recomendación para comprar, vender, mantener un determinado valor o realizar una operación, es un nivel de garantía de una operación y su riesgo.

CERTIFICO: Que la presente fotocopia es fiel a su original que tengo a la vista


Jorge Enrique Rojas Rojas
Lic. en Ciencias Contables y Administrativas
Acá Carayá 546 c/Leandro Prieto
Teléfonos 205722 y 204308
Asunción - Paraguay

INFORME DEL SÍNDICO

Señor
Conor McEnroy
Presidente del Directorio
SUDAMERIS BANK S.A.E.C.A.
Presente

1. En cumplimiento de las disposiciones legales y estatutarias y a los requerimientos específicos de la Resolución 763/04 de la Comisión Nacional de Valores y del inciso b) del Artículo 1124 del Código Civil Paraguayo he procedido a la verificación de los libros del **Sudameris Bank S.A.E.C.A.**, como así también el Estado de Situación Patrimonial al 31 de marzo de 2016 y su correspondiente Estado de Resultados correspondientes al primer trimestre finalizado en dicha fecha. Estos últimos documentos han sido preparados por la Gerencia del Banco para su presentación a los órganos de fiscalización correspondientes.
2. Basado en mi labor, no he encontrado situaciones significativas que comentar por lo que recomiendo al Sr. Presidente y a Miembros del Directorio del Banco a aprobación de dichos estados contables correspondientes al trimestre finalizado el 31 de marzo de 2016.

Asunción, Paraguay
Abril 19, 2016


Jorge E. Rojas R.
Síndico



Acta de Directorio N° 1048

En la ciudad de Asunción, capital de la República del Paraguay, a los dieciocho días del mes de abril de dos mil dieciséis, siendo las once horas, en su sede social y Casa Central, ubicada sobre la calle Independencia Nacional c/ Cerro Corá, se reúne el Directorio del SUDAMERIS BANK S.A.E.C.A. Están presentes en la reunión el Gerente General Gustavo Cartes y los directores Lisardo Peláez, Alberto Eguiguren, Sebastien Lahaie, Rafael López-Fracchia, Garrett Kennedy y Luís Durán Downing. Está presente el síndico Lic. Jorge Rojas (titular) y el secretario ab. Manuel Riera. El Presidente Conor McEnroy y el Director Víctor Toledo justificaron su inasistencia.

Antes de iniciar el Directorio, se nombra al director Lisardo Peláez como presidente de la reunión. Los directores lo aprueban por unanimidad. El Director Lisardo Peláez preside la reunión, declara abierta la sesión y pone a consideración el 1° punto del orden del día:

(...)


11. Solicitud de aprobación del balance trimestral – marzo 2016


El Gerente General Gustavo Cartes informó al Directorio sobre los Estados Contables al 31 de marzo de 2016. Presentó la situación patrimonial (activos y pasivos), un cuadro de resultados (pérdidas y ganancias) y todo el detalle de la clasificación de la cartera, el patrimonio y el resultado del ejercicio. El Directorio toma conocimiento y aprueba el informe.


(...)


Sin otros puntos que tratar, se da por finalizada la sesión, siendo las 18:00 horas, firmando los Directores al pie de la presente.





SEBASTIEN LAHAIE
Director


RAFAEL LÓPEZ
Director


LUIS DURÁN DOWNING
Director


LISARDO PELÁEZ
Director


GUSTAVO CARTES
Director Gerente General

Es copia fiel del original