

INFORME DE LOS AUDITORES INDEPENDIENTES

Señores Presidente y Directores de
Sudameris Bank Sociedad Anónima Emisora de Capital Abierto
Asunción, Paraguay

1. Identificación de los estados financieros objeto de la auditoría

Hemos auditado los estados financieros adjuntos de **Sudameris Bank Sociedad Anónima Emisora de Capital Abierto** (en adelante, mencionado indistintamente como "Sudameris Bank Sociedad Anónima Emisora de Capital Abierto" o "la Entidad"), que comprenden el estado de situación patrimonial al 31 de diciembre de 2017, el estado de resultados, el estado de evolución del patrimonio neto y el estado de flujos de efectivo correspondientes al ejercicio económico finalizado en dicha fecha, así como un resumen de las políticas contables significativas y otra información explicativa incluidas en las notas A a I (las notas B, C, D y F describen las principales políticas contables utilizadas en la preparación de los estados financieros adjuntos).


Las cifras y otra información correspondientes al ejercicio económico finalizado el 31 de diciembre de 2016 son parte integrante de los estados financieros mencionados precedentemente y se las presenta con el propósito de que se interpreten exclusivamente en relación con las cifras y otra información del ejercicio económico actual.

2. Responsabilidad del Directorio de la Entidad en relación con los estados financieros

El Directorio de la Entidad es responsable por la preparación y presentación razonable de los estados financieros de acuerdo con las normas, reglamentaciones y disposiciones contables establecidas por el Banco Central del Paraguay y, en los aspectos no regulados por éstas, con las normas de información financiera vigentes en Paraguay, como así también del control interno que el Directorio de la Entidad considere necesario para permitir la preparación de estados financieros libres de incorrecciones significativas.

3. Responsabilidad de los auditores

Nuestra responsabilidad consiste en expresar una opinión sobre los estados financieros adjuntos basada en nuestra auditoría. Hemos llevado a cabo nuestro examen de acuerdo con las Normas de Auditoría vigentes en Paraguay emitidas por el Consejo de Contadores Públicos del Paraguay, con los estándares de auditoría independiente establecidos por la Superintendencia de Bancos en la Resolución SB SG N° 313/01 del 30 de noviembre de 2001 y con las normas



básicas para la auditoría externa de estados financieros establecidas por la Comisión Nacional de Valores. Dichas normas exigen que cumplamos los requerimientos de ética, así como que planifiquemos y ejecutemos la auditoría con el fin de obtener una seguridad razonable de que los estados financieros están libres de incorrecciones significativas.

Una auditoría involucra la aplicación de procedimientos, sustancialmente sobre bases selectivas, para obtener elementos de juicio sobre las cifras y otra información presentadas en los estados financieros. Los procedimientos seleccionados, así como la valoración de los riesgos de incorrecciones significativas en los estados financieros, dependen del juicio profesional del auditor. Al efectuar dichas valoraciones del riesgo, el auditor tiene en cuenta el control interno pertinente para la preparación y presentación razonable de los estados financieros por parte de la Entidad, con el fin de diseñar los procedimientos de auditoría que sean adecuados en función de las circunstancias y no con la finalidad de expresar una opinión sobre la eficacia del control interno de la Entidad. Una auditoría también incluye la evaluación de la adecuación de las políticas contables aplicadas y de la razonabilidad de las estimaciones contables realizadas por el Directorio y la Gerencia de la Entidad, así como la evaluación de la presentación de los estados financieros en su conjunto.

Consideramos que los elementos de juicio que hemos obtenido proporcionan una base suficiente y adecuada para nuestra opinión de auditoría.

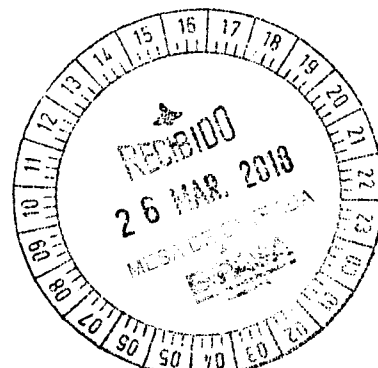
4. Opinión

En nuestra opinión, los estados financieros mencionados en el primer párrafo del capítulo 1 de este informe presentan razonablemente, en todos sus aspectos significativos, la situación patrimonial de **Sudameris Bank Sociedad Anónima Emisora de Capital Abierto** al 31 de diciembre de 2017, así como sus resultados, la evolución de su patrimonio neto y los flujos de su efectivo correspondientes al ejercicio económico finalizado en esa fecha, de conformidad con las normas, reglamentaciones y disposiciones contables establecidas por el Banco Central del Paraguay y, en los aspectos no regulados por éstas, con las normas de información financiera vigentes en Paraguay.

Asunción, 27 de febrero de 2018

Deloitte & Touche - Paraguay
Registro CNV N° AE 021

Ricardo A. Fabris
Socio



© 2016. Deloitte & Touche Paraguay.

Deloitte se refiere a una o más de las firmas miembro de Deloitte Touche Tohmatsu Limited, una compañía privada del Reino Unido limitada por garantía ("DTTL"), su red de firmas miembro, y sus entidades relacionadas. DTTL y cada una de sus firmas miembro son entidades únicas e independientes y legalmente separadas. DTTL (también conocida como "Deloitte Global") no brinda servicios a los clientes. Una descripción detallada de la estructura legal de DTTL y sus firmas miembros puede verse en el sitio web www.deloitte.com/about.

Deloitte Touche Tohmatsu Limited es una compañía privada limitada por garantía constituida en Inglaterra y Gales bajo el número de compañía 07271800, con domicilio legal en Hill House, 1 Little New Street, London, EC4A, 3TR, United Kingdom.

ESTADO DE SITUACIÓN PATRIMONIAL AL 31 DE DICIEMBRE DE 2017

Presentado en forma comparativa con el ejercicio anterior

(Expresado en Guaraníes)

ACTIVO	31/12/2017	31/12/2016	PASIVO	31/12/2017	31/12/2016
DISPONIBLE	1.015.883.829.077	1.178.440.528.320	OBLIGACIONES POR INTERMEDIACIÓN FINANCIERA		
Caja	199.796.275.810	257.019.068.989	SECTOR FINANCIERO (Nota c.13)	1.256.549.625.401	923.164.697.062
Banco Central del Paraguay (Nota c.17)	698.266.949.185	800.000.970.086	Otras instituciones financieras	342.722.031.869	298.883.102.443
Otras instituciones financieras	117.366.937.632	121.024.985.295	Préstamos de organismos y entidades financieras	660.312.684.291	515.086.420.433
Deudores por productos financieros devengados	455.666.450	397.503.950	Operaciones a liquidar	168.356.097.204	80.165.525.936
Previsiones (Nota c.6)	(2.000.000)	(2.000.000)	Corresponsales créditos documentarios diferidos	75.391.620.710	17.902.258.037
			Acreedores por cargos financieros devengados	9.767.191.327	11.127.390.213
VALORES PUBLICOS Y PRIVADOS (Nota c.3)	439.854.782.424	250.252.593.566	OBLIGACIONES POR INTERMEDIACIÓN FINANCIERA		
			SECTOR NO FINANCIERO (Nota c.13)	4.904.909.907.911	4.697.105.849.261
CRÉDITOS VIGENTES POR INTERMEDIACIÓN FINANCIERA			Depósitos - Sector privado	4.131.634.644.465	3.932.991.071.964
SECTOR FINANCIERO (Nota c.5.1)	337.770.213.790	343.213.082.458	Depósitos - Sector público	533.796.667.391	566.178.018.449
Otras instituciones financieras	162.688.162.380	256.268.980.014	Obligaciones o debentures y bonos emitidos en circulación (Nota c.10)	155.809.400.000	159.338.600.000
Operaciones a liquidar (Nota c.5.2)	173.883.705.867	84.310.358.831	Operaciones a liquidar	58.237.745.329	9.674.000.000
Deudores por productos financieros devengados	1.198.345.543	2.719.931.997	Otras obligaciones por intermediación financiera	1.699.511.583	1.505.291.803
Previsiones (Nota c.6)	-	(86.188.384)	Acreedores por cargos financieros devengados	23.731.939.143	27.418.867.045
CRÉDITOS VIGENTES POR INTERMEDIACIÓN FINANCIERA			OBLIGACIONES DIVERSAS	64.513.352.331	35.397.759.697
SECTOR NO FINANCIERO (Nota c.5.2)	4.649.510.421.050	4.079.674.618.530	Acreedores fiscales	3.556.006.511	1.431.346.923
Préstamos	4.556.519.096.093	4.045.778.885.033	Acreedores sociales	915.207.088	1.055.936.834
Operaciones a liquidar (Nota c.5.2)	58.345.927.721	9.657.978.740	Dividendos a pagar	1.146.652.564	1.423.832.297
Ganancias por valuación a realizar	(9.285.288)	(202.994.094)	Otras obligaciones diversas	58.895.486.168	31.486.643.643
Deudores por productos financieros devengados	71.499.147.498	68.317.786.403			
Previsiones (Nota c.6)	(36.844.464.974)	(43.877.037.552)	PROVISIONES Y PREVISIONES	16.830.926.826	17.187.685.948
CRÉDITOS DIVERSOS (Nota c.5.5)	29.224.689.746	19.683.265.530	TOTAL PASIVO	6.242.803.812.469	5.672.855.991.968
CRÉDITOS VENCIDOS POR INTERMEDIACIÓN FINANCIERA			PATRIMONIO (NOTA D)		
SECTOR FINANCIERO Y NO FINANCIERO (Nota c.5.3)	34.820.573.218	71.196.316.700	Capital integrado (Nota b.5)	327.000.000.000	250.000.000.000
Préstamos	74.680.260.396	162.509.867.684	Ajustes al patrimonio	41.926.297.829	39.401.106.579
Ganancias por valuación a realizar	(148.579.340)	(1.483.358.706)	Reserva legal	129.049.362.544	115.941.464.173
Deudores por productos financieros devengados	2.481.151.367	5.601.527.659	Reserva estatutaria	928.588	928.588
Previsiones (Nota c.6)	(42.192.259.205)	(95.431.719.937)	Resultados acumulados	-	49.601.660.751
INVERSIONES (Nota c.7)	524.197.041.970	191.892.495.093	Resultado del ejercicio:	70.175.318.977	65.539.491.856
Bienes adquiridos en recuperación de créditos	190.040.877.371	196.627.075.918	- Para Reserva Legal	14.035.063.795	13.107.898.371
Titulos privados - Derechos y acciones	97.030.440.077	9.287.776.982	- Neto a distribuir	56.140.255.182	52.431.593.485
Ganancias por valuación a realizar	(283.978.652)	-			
Previsiones (Nota c.6)	(44.816.672.889)	(14.022.357.807)	TOTAL PATRIMONIO	568.151.907.938	520.484.651.947
BIENES DE USO (Nota c.8)	59.756.847.624	56.028.353.322	TOTAL PASIVO Y PATRIMONIO	6.810.955.720.407	6.193.340.643.915
CARGOS DIFERIDOS (Nota c.9)	2.163.697.571	2.959.390.396	CUENTAS DE CONTINGENCIA Y DE ORDEN		
TOTAL ACTIVO	6.810.955.720.407	6.193.340.643.915	Cuentas de Contingencia (Nota E)	31/12/2017 879.236.222.908	31/12/2016 923.253.931.937
			Cuentas de orden (Nota I)	39.407.348.573.150	33.305.865.789.409

Las Notas A a I que se acompañan forman parte integrante de estos estados financieros

Gloria Gulino de Zarza
Contadora RUC N°: 332362-5

Jeronimo Nasser
Gerente General

Jorge Rojas
Jorge Rojas
Sindico

Firmado al solo efecto de su identificación con nuestro informe del 27/02/2018
Registro CNV AE 021

Ricardo A. Fabris
Ricardo A. Fabris
residente

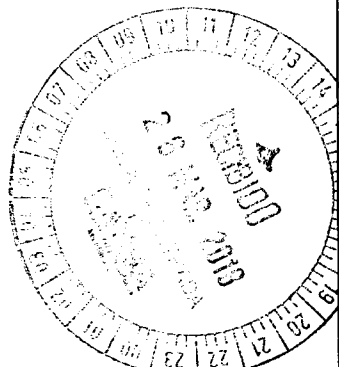
DELOITTE & TOUCHE - PARAGUAY
RICARDO A. FABRIS
Socio

ESTADO DE RESULTADOS CORRESPONDIENTE AL EJERCICIO FINALIZADO EL 31 DE DICIEMBRE DE 2017
Presentado en forma comparativa con el ejercicio anterior

(Expresado en Guaraníes)

	31/12/2017	31/12/2016
GANANCIAS FINANCIERAS	494.050.306.287	487.766.113.473
Por créditos vigentes por intermediación financiera - Sector financiero	52.169.614.134	41.190.318.837
Por créditos vigentes por intermediación financiera - Sector no financiero	427.474.903.243	429.181.949.190
Por créditos vencidos por intermediación financiera	12.231.001.230	11.437.611.898
Por valuación de activos y pasivos financieros en moneda extranjera - neto (Nota f.2)	210.039.308	-
Por rentas y diferencias de cotización de valores públicos y privados	1.964.748.372	5.956.233.548
PÉRDIDAS FINANCIERAS	(251.625.754.909)	(241.734.811.218)
Por obligaciones - Sector financiero	(48.919.148.829)	(47.228.841.185)
Por obligaciones - Sector no financiero	(202.706.606.080)	(188.677.013.490)
Por valuación de activos y pasivos financieros en moneda extranjera - neto (Nota f.2)	-	(5.828.956.543)
RESULTADO FINANCIERO ANTES DE PREVISIONES -GANANCIA	242.424.551.378	246.031.302.255
PREVISIONES	(42.550.508.614)	(59.650.572.145)
Constitución de provisiones (Nota c.6)	(294.952.782.994)	(330.466.682.226)
Desafectación de provisiones (Nota c.6)	252.402.274.380	270.816.110.081
RESULTADO FINANCIERO DESPUÉS DE PREVISIONES	199.874.042.764	186.380.730.110
RESULTADO POR SERVICIOS	42.682.176.128	49.658.901.904
Ganancias por servicios	46.081.128.739	53.223.025.896
Pérdidas por servicios	(3.398.952.611)	(3.564.123.992)
RESULTADO BRUTO - GANANCIA	242.556.218.892	236.039.632.014
OTRAS GANANCIAS OPERATIVAS	33.768.488.606	38.189.909.389
Ganancias por créditos diversos	19.178.966.918	17.630.150.673
Ganancia por operaciones de cambio y arbitraje	13.076.488.887	13.235.688.471
Rentas de bienes	1.157.463.483	732.731.564
Por valuación de otros activos y pasivos en moneda extranjera - neto (Nota f.2)	355.569.318	6.591.338.681
OTRAS PÉRDIDAS OPERATIVAS	(208.872.500.783)	(209.694.297.657)
Retribuciones al personal y cargas sociales	(93.243.894.034)	(91.207.712.753)
Gastos generales	(94.976.082.926)	(93.344.731.341)
Depreciaciones de bienes de uso (Nota c.8)	(5.798.719.585)	(5.761.365.739)
Amortización de cargos diferidos (Nota c.9)	(647.016.990)	(1.595.515.395)
Otras (Nota f.3)	(14.206.787.248)	(17.784.972.429)
RESULTADO OPERATIVO NETO - GANANCIA	67.452.206.715	64.535.243.746
RESULTADOS EXTRAORDINARIOS	8.251.107.897	9.856.231.471
Ganancias extraordinarias	11.331.590.263	14.381.953.774
Pérdidas extraordinarias	(3.080.482.366)	(4.525.722.303)
AJUSTE DE RESULTADOS DE EJERCICIOS ANTERIORES (Nota d.4)	1.273.253.857	123.822.589
Ganancias	1.772.626.834	852.568.855
Pérdidas	(499.372.977)	(728.746.266)
RESULTADO DEL EJERCICIO ANTES DE IMPUESTO A LA RENTA- GANANCIA	76.976.568.469	74.515.297.806
IMPUESTO A LA RENTA (Nota f.4)	(6.801.249.492)	(8.975.805.950)
RESULTADO DEL EJERCICIO -GANANCIA	70.175.318.977	65.539.491.856
Resultado por Acción (Nota d.6)	238	262

Las Notas A a I que se acompañan forman parte integrante de estos estados financieros



Gloria Gulino de Zarza
Contadora RUC N°: 332362-5

Jerónimo Nasser
Gerente General

SUDAMERIS BANK S.A.E.C.A.: C.C. 1433. Asunción, Paraguay • Tel. (595 21) 494 542 R.A. • Fax (595 21) 448 660
Swift: BSUDPYPX • gerencia@sudameris.com.py

Jorge Rojas
Síndico

DELOITTE & TOUCHE - PARAGUAY
RICARDO A. FABRIS
Socio

Conor Mc Elroy
Presidente

Firmado al solo efecto de su identificación
con nuestro informe del 27/02/2018
Deloitte & Touche - Paraguay
Registro CNV AE 021



ESTADO DE EVOLUCIÓN DEL PATRIMONIO NETO CORRESPONDIENTE AL EJERCICIO FINALIZADO EL 31 DE DICIEMBRE DE 2017

Presentado en forma comparativa con el ejercicio anterior
(Expresado en guaraníes)

Concepto	Capital integrado	Ajustes al patrimonio	Reserva legal	Reserva estatutaria	Resultados acumulados	Resultados del ejercicio	Total
Saldos al 31 de diciembre de 2015	250.000.000.000	37.404.736.509	101.241.048.985	928.588	18.350.833.409	73.502.075.939	480.499.623.430
Más (menos):							
Transferencia de utilidades del ejercicio anterior					73.502.075.939	(73.502.075.939)	-
Incremento neto de la reserva de revalúo		1.996.370.070					1.996.370.070
Constitución de la reserva legal			14.700.415.188		(14.700.415.188)		-
Distribución de dividendos (a)					(27.550.833.409)		(27.550.833.409)
Resultado del ejercicio- ganancia						65.539.491.856	65.539.491.856
Saldos al 31 de diciembre de 2016	250.000.000.000	39.401.106.579	115.941.464.173	928.588	49.601.660.751	65.539.491.856	520.484.651.947
Más (menos):							
Transferencia de utilidades del ejercicio anterior					65.539.491.856	(65.539.491.856)	-
Incremento neto de la reserva de revalúo		2.525.191.250					2.525.191.250
Constitución de la reserva legal			13.107.898.371		(13.107.898.371)		-
Capitalización de resultados (b)	77.000.000.000				(77.000.000.000)		-
Distribución de dividendos (b)					(25.033.254.236)		(25.033.254.236)
Resultado del ejercicio- ganancia						70.175.318.977	70.175.318.977
Saldos al 31 de diciembre de 2017	327.000.000.000	41.926.297.829	129.049.362.544	928.588	-	70.175.318.977	568.151.907.938

Las notas A a I que se acompañan forman parte integrante de estos estados financieros


- (a) Aprobados en la Asamblea Ordinaria de Accionistas de fecha 15 de marzo de 2016 (Acta N° 89).
- (b) Aprobados en la Asamblea Ordinaria de Accionistas de fecha 25 de abril de 2017 (Acta N° 91).

Gloria Gulino de Zarza
Contadora RUC N° 12216235

Jerónimo Nasser
Gerente General

Jorge Rojas
Síndico

Conar McEnroy
Presidente



SUDAMERIS BANK S.A.E.C.A.: C.C. 1433. Asunción, Paraguay • Tel. (595 21) 494 542 R.A. • Fax (595 21) 448 670
• Swift: BSUDPY33 • gerencia@sudameris.com.py

DELOITTE & TOUCHE - PARAGUAY
RICARDO A. FABRIS
Socio

Firmado al solo efecto de su identificación
con nuestro informe del 27/12/2018
Deloitte & Touche - Paraguay
Registro CNV AE 021

ESTADO DE FLUJOS DE EFECTIVO
Por el período comprendido entre el 1 de enero y el 31 de diciembre de 2017
Presentado en forma comparativa con el ejercicio anterior
(Expresado en guaraníes)

	<u>31/12/2017</u>	<u>31/12/2016</u>
I. FLUJO DE CAJA POR ACTIVIDADES OPERATIVAS		
. Productos Financieros Cobrados	468.152.399.388	468.661.225.405
. Rentas de Valores Públicos y Privados	16.919.340.537	11.916.628.795
. Cargos Financieros Pagados	(256.672.881.697)	(228.693.288.838)
. Resultado por Servicios Varios	42.682.176.128	49.658.901.904
. Ingresos Netos por Operaciones de Cambio y Arbitraje	7.698.651.816	2.805.453.534
. Otros Ingresos	31.104.483.286	22.477.014.581
. Pagos a Proveedores y Empleados	(197.595.245.097)	(194.257.493.061)
. (Aumento) de Créditos por Intermediación Financiera	(464.698.843.099)	(376.920.837.508)
. (Aumento) Neto de Créditos Diversos	(26.653.508.700)	(13.888.473.465)
. Disminución Neto de Bienes Adjudicados	6.586.198.547	-
. Aumento de Obligaciones por Intermediación Financiera	397.977.234.339	339.800.885.364
. Disminución (aumento) de obligaciones diversas y provisiones	28.293.050.803	(40.969.908.289)
. Pago de Impuesto a la Renta	(8.785.529.495)	(9.113.858.171)
Flujo neto de caja por actividades operativas	45.007.526.756	31.476.250.251
II. FLUJO DE CAJA POR ACTIVIDADES DE INVERSIÓN		
. Adquisición de Bienes de Uso (nota c.8)	(7.115.344.355)	(8.643.132.442)
. Aumento de Cargos Diferidos - Mejoras en Inmuebles Alquilados y Materiales de Escritorio (nota c.9)	(1.818.927.602)	(2.010.738.271)
. Variación de Inversiones en Valores Públicos y Privados	(267.080.024.806)	(60.817.482.078)
. Dividendos Cobrados en efectivo	2.336.164.212	793.085.719
Flujo neto de caja por actividades de inversión	(273.678.132.551)	(70.678.267.072)
III. FLUJO DE CAJA POR ACTIVIDADES DE FINANCIAMIENTO		
. Dividendos Pagados	(25.310.433.718)	(27.294.937.913)
. Variación de Obligaciones con Entidades Financieras	107.303.405.965	(67.525.829.567)
Flujo neto de caja por actividades de financiamiento	81.992.972.247	(94.820.767.480)
(Disminución) neta de efectivo y sus equivalentes	(146.677.633.548)	(134.022.784.301)
Efecto de las variaciones del tipo de cambio sobre el efectivo	(15.937.228.195)	(20.176.120.071)
Efectivo y sus equivalentes al inicio del período	1.178.045.024.370	1.332.243.928.742
Efectivo y sus equivalentes al final del período (A)	1.015.430.162.627	1.178.045.024.370
(A) Excluye partidas que no representan efectivo y equivalente de efectivo:		
. Deudores por productos financieros devengados	455.666.450	397.503.950
. Previsiones	(2.000.000)	(2.000.000)
Total Efectivo con provisiones y productos financieros devengados	1.015.883.829.077	1.178.440.528.320

Gloria Gutino de Zarza
Gloria Gutino de Zarza
 Contadora. RUC N°: 332362-5

Jerónimo Nasser
Jerónimo Nasser
 Gerente General


Jorge Rojas
Jorge Rojas
 Síndico

Conor McEnroy
Conor McEnroy
 Presidente

SUDAMERIS BANK S.A.E.C.A.: C.C. 1433. Asunción, Paraguay • Tel. (595 21) 494 542 R.A. • Fax (595 21) 448 670
 • Swift: BSUDPYPX • gerencia@sudameris.com.py

Ricardo A. Fabris
DELOITTE & TOUCHE - PARAGUAY
RICARDO A. FABRIS
 Socio

Firmado al solo efecto de su identificación
 con nuestro informe del 27/02/2018
 Deloitte & Touche - Paraguay
 Registro CNV AE 021



VISIÓN: "Ser un Banco múltiple, de personas y empresas, centrado en la relación integral con nuestros clientes".

**NOTAS A LOS ESTADOS FINANCIEROS
CORRESPONDIENTES AL EJERCICIO
FINALIZADO EL 31 DE DICIEMBRE DE 2017**



Presentadas en forma comparativa con el ejercicio anterior
(Cifras expresadas en Guaraníes)

A. CONSIDERACIÓN POR LA ASAMBLEA DE ACCIONISTAS

Los presentes estados financieros de Sudameris Bank Sociedad Anónima Emisora de Capital Abierto (en adelante mencionado indistintamente como "Sudameris Bank S.A.E.C.A." o "la Entidad") al 31 de diciembre de 2017 serán considerados por la próxima Asamblea General Ordinaria a realizarse en el año 2018, dentro del plazo establecido en el artículo 28 de los Estatutos Sociales en concordancia con el artículo 1.079 del Código Civil Paraguayo.

Los estados financieros correspondientes al ejercicio finalizado el 31 de diciembre de 2016 fueron aprobados por la Asamblea Ordinaria de Accionistas celebrada el 25 de Abril de 2017.

B. INFORMACIÓN BÁSICA SOBRE LA ENTIDAD

b.1 Naturaleza jurídica

El Sudameris Bank es una Sociedad Anónima Emisora de Capital Abierto, cuyo accionista mayoritario es Abbeyfield Financial Holdings, domiciliado en Irlanda. La Entidad fue constituida en fecha 30 de junio de 1958 con Personería Jurídica reconocida por Decreto del Poder Ejecutivo N° 510 del 29 de septiembre de 1958 e inscrita en el Registro Público de Comercio bajo el N° 197 el 13 de agosto de 1959.

En fecha 15 de diciembre de 2005 los accionistas de la Entidad en Asamblea General Extraordinaria aprobaron el cambio de denominación de "Banco Sudameris Paraguay S.A.E.C.A." a "Sudameris Bank S.A.E.C.A", el cual fue inscripto en el Registro Público de Comercio bajo el N° 304 el 14 de marzo de 2006.

La Entidad desarrolla todas las actividades permitidas a los bancos comerciales de acuerdo con las leyes de Paraguay y normas establecidas en las disposiciones del Banco Central del Paraguay (BCP).


Al 31 de diciembre de 2017, la Entidad contaba con 20 oficinas de atención al público dentro del territorio paraguayo.

b.2 Bases de preparación de los estados financieros

Los presentes estados financieros han sido preparados de acuerdo con las normas, reglamentaciones e instrucciones contables establecidas por el Banco Central del Paraguay (BCP), y en los aspectos no regulados por éstas, con las normas de información financiera vigentes en Paraguay, emitidas por el Consejo de Contadores Públicos del Paraguay.

Los saldos incluidos en los estados financieros se han preparado sobre la base de costos históricos, excepto para el caso de las cuentas en moneda extranjera y los bienes de uso, según se explica en los apartados c.1 y c.8 de la nota C, y no reconocen en forma integral los efectos de la inflación en la situación patrimonial del Banco ni en los resultados de sus operaciones, en atención a que la corrección monetaria integral no constituye una práctica contable de aceptación generalizada en Paraguay. Según el Índice General de Precios al Consumidor (IPC) publicado por el Banco Central del Paraguay, la inflación acumulada de los años 2017 y 2016 fue de 4,51% y 3,92%, respectivamente.

Las normas contables establecidas por el Banco Central del Paraguay difieren de las normas de información financiera vigentes en Paraguay, principalmente en los siguientes aspectos:



VISIÓN: "Somos un Banco que integra las capacidades de nuestros colaboradores y directores, para otorgar productos y servicios que contribuyan al desarrollo sustentable de los clientes".

SUDAMERIS BANK S.A.E.C.A. "Edificio Sudameris": Independencia Nacional 513. Asunción, Paraguay • Código Postal 1301 • Casilla de Correo 1433 • Tel. +595 (0) 21 416 6000 • Fax +595 (0) 21 448 670 • Swift BSUDPYPX • gerencia@sudameris.com.py

VISIÓN: "Ser un Banco múltiple, de personas y empresas, centrado en la relación integral con nuestros clientes".

**NOTAS A LOS ESTADOS FINANCIEROS
CORRESPONDIENTES AL EJERCICIO
FINALIZADO EL 31 DE DICIEMBRE DE 2017**



Presentadas en forma comparativa con el ejercicio anterior
(Cifras expresadas en Guaraníes)

- a) no contemplan la emisión del estado de flujos de efectivo y estados financieros comparativos (*),
- b) los ajustes a los resultados de ejercicios anteriores se registran como resultados del ejercicio sin afectar las cuentas del patrimonio neto de la Entidad,
- c) no se encuentra previsto el registro contable del impuesto diferido,
- d) no se exige el cálculo ni la revelación de las ganancias por acción (*),
- e) establecen criterios específicos para la clasificación y valuación de la cartera de créditos, el devengamiento y suspensión de intereses y ganancias por valuación, tal como se menciona en la nota c.5,
- f) las Entidades deben constituir provisiones sobre la cartera de créditos, los riesgos contingentes y los activos en general en base a los parámetros establecidos en la Resolución 1, Acta N° 60, del Directorio del Banco Central del Paraguay del 28 de setiembre de 2007 y modificatorias,
- g) no se exige la revelación del movimiento de bienes de uso (*),
- h) no se exige la revelación de la concentración de pasivos por número de depositantes,
- i) no se exige la apertura del movimiento de los cargos diferidos (*),
- j) no se exige la revelación de las tasas promedio de interés, ni del promedio de activos y pasivos que han devengado intereses,
- k) no se exige la apertura de los gastos generales, y
- l) no se exige la revelación de la base para identificar los riesgos generales de la industria bancaria y el tratamiento contable de dichos riesgos,

La revelación y/o cuantificación de estas diferencias no es exigida por el Banco Central del Paraguay.


(*) Estas diferencias no son aplicables para la Entidad, ya que se encuentran consideradas en estos estados.

(i) Estimaciones:

La preparación de estos estados financieros requiere que el Directorio y la Gerencia de la Entidad realicen ciertas estimaciones y supuestos que afectan los saldos de los activos y pasivos, la exposición de contingencias y el reconocimiento de los ingresos y gastos. Los activos y pasivos son reconocidos en los estados financieros cuando es probable que futuros beneficios económicos fluyan hacia o desde la Entidad y que las diferentes partidas tengan un costo o valor que puedan ser confiablemente medidos. Si en el futuro estas estimaciones y supuestos, que se basan en el mejor criterio del Directorio y la Gerencia a la fecha de estos estados financieros, se modificaran con respecto a las actuales circunstancias, los estimados y supuestos originales serán adecuadamente modificados en la fecha en que se produzcan tales cambios. Las principales estimaciones relacionadas con los estados financieros se refieren a las provisiones sobre activos y riesgos crediticios de dudoso cobro, las depreciaciones de bienes de uso, la amortización de cargos diferidos y las provisiones para cubrir otras contingencias.

MISIÓN: "Somos un Banco que integra las capacidades de nuestros colaboradores y directores, para otorgar productos y servicios que contribuyan al desarrollo sustentable de los clientes".

SUDAMERIS BANK S.A.E.C.A. "Edificio Sudameris": Independencia Nacional 513, Asunción, Paraguay • Código Postal 1301 • Casilla de Correo 1433 • Tel. +595 (0) 21 416 6000 • Fax +595 (0) 21 448 670 • Swift BSUDPYPX • gerencia@sudameris.com.py



VISIÓN: "Ser un Banco múltiple, de personas y empresas, centrado en la relación integral con nuestros clientes".

NOTAS A LOS ESTADOS FINANCIEROS
CORRESPONDIENTES AL EJERCICIO
FINALIZADO EL 31 DE DICIEMBRE DE 2017

SUDAMERIS BANK
ABBEEYFIELD Group

Presentadas en forma comparativa con el ejercicio anterior
(Cifras expresadas en Guaraníes)

(ii) Información comparativa:

Los estados financieros al 31 de diciembre de 2017 y la información complementaria relacionada con ellos, se presentan en forma comparativa con los correspondientes estados e información complementaria correspondiente al ejercicio terminado el 31 de diciembre de 2016.

b.3 Sucursales en el exterior

Al 31 de diciembre de 2017 y 2016, la Entidad no contaba con sucursales en el exterior.

b.4 Participación en otras sociedades

Al 31 de diciembre de 2017, la Entidad mantiene una participación en el capital accionario de Bancard S.A. y una participación en el capital accionario de Sudameris Leasing S.A.

La participación en Sudameris Leasing refiere al depósito inicial para la formación de la Sociedad. A la fecha de emisión de estos Estados Financieros, se encuentra en trámite la inscripción en el Banco Central del Paraguay.

Las acciones se encuentran valuadas a su costo de adquisición, (ver nota c.7). Los datos de dichas Sociedades son los que siguen:

Sociedad	Capital social Guaraníes	Valor nominal Guaraníes	Valor contable Guaraníes	% de participación
Bancard S.A.	135.450.000.000	9.675.000.000	9.675.000.000	7,14%
Sudameris Leasing S.A.	28.000.000.000	3.570.000.000	3.570.000.000	12,75%
Totales		13.245.000.000	13.245.000.000	

Al 31 de diciembre de 2016

Sociedad	Capital social Guaraníes	Valor nominal Guaraníes	Valor contable Guaraníes	% de participación
Bancard S.A.	111.930.000.000	7.995.000.000	7.995.000.000	7,14%


b.5 Composición del capital y características de las acciones

La composición del capital integrado por tipos de acciones al 31 de diciembre de 2017 es la siguiente:

Tipo de Acciones	Cantidad	Número de votos que otorga cada una	Guaraníes
Ordinarias nominativas – Clase A	50.000	5	50.000.000
Ordinarias nominativas – Clase B	326.950.000	1	326.950.000.000
Totales	327.000.000		327.000.000.000

MISIÓN: "Somos un Banco que integra las capacidades de nuestros colaboradores y directores, para otorgar productos y servicios que contribuyan al desarrollo sustentable de los clientes".

SUDAMERIS BANK S.A.E.C.A. "Edificio Sudameris": Independencia Nacional 513. Asunción, Paraguay • Código Postal 1301 • Casilla de Correo 1433 • Tel. +595 (0) 21 416 6000 • Fax +595 (0) 21 448 670 • Swift BSUDPYPX • gerencia@sudameris.com.py



VISIÓN: "Ser un Banco múltiple, de personas y empresas, centrado en la relación integral con nuestros clientes".

NOTAS A LOS ESTADOS FINANCIEROS
CORRESPONDIENTES AL EJERCICIO
FINALIZADO EL 31 DE DICIEMBRE DE 2017



Presentadas en forma comparativa con el ejercicio anterior
(Cifras expresadas en Guaraníes)

Al 31 de diciembre de 2016

Tipo de Acciones	Cantidad	Número de votos que otorga cada una	Guaraníes
Ordinarias nominativas – Clase A	50.000	5	50.000.000
Ordinarias nominativas – Clase B	249.950.000	1	249.950.000.000
Totales	250.000.000		250.000.000.000

La Asamblea Extraordinaria de Accionistas celebrada el 25 de Abril de 2017 decidió la modificación del capital autorizado. La escritura de modificación fue inscrita en la Dirección General de los Registros Públicos en fecha 11 de agosto de 2017 bajo el N° 1. El capital autorizado es de Gs. 327.000.000.000.

Tal como se expone en el apartado d.2 de la nota D, el nivel de capital integrado de la Entidad se halla por encima del mínimo legal exigido por el BCP para las Entidades Financieras.

Al 31 de diciembre de 2017, la composición accionaria de la Entidad se encontraba estructurada como sigue:

Accionista	Porcentaje de participación	País
Abbeyfield Financial Holdings	96,09%	Irlanda
Otros	3,91%	Paraguay

Asimismo, las personas jurídicas poseedoras de acciones de nuestra entidad, cuentan con la siguiente composición accionaria.

Sociedad: Abbeyfield Financial Holdings

Accionista	Porcentaje de participación	País
Abbeyfield Group Ltd.	100 %	Gran Bretaña

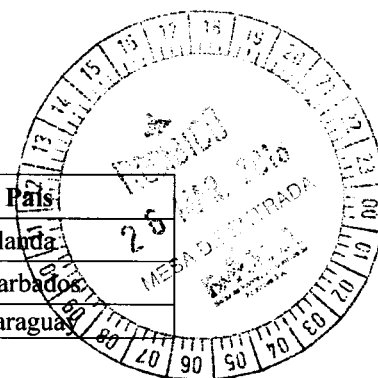
Sociedad: Abbeyfield Group Ltd.

Accionista	Porcentaje de participación	País
Abbeyfield Trust	100 %	Gran Bretaña

Abbeyfield Trust, tiene como beneficiario mayoritario al Sr. Conor Mc Enroy

Al 31 de diciembre de 2016

Accionista	Porcentaje de participación	País
Abbeyfield Financial Holdings	96,22%	Irlanda
Cartera Central Corporation	2,00%	Barbados
Otros	1,78%	Paraguay



MISIÓN: "Somos un Banco que integra las capacidades de nuestros colaboradores y directores, para otorgar productos y servicios que contribuyan al desarrollo sustentable de los clientes".

SUDAMERIS BANK S.A.E.C.A. "Edificio Sudameris": Independencia Nacional 513. Asunción, Paraguay • Código Postal 1301 • Casilla de Correo 1433 • Tel. +595 (0) 21 416 6000 • Fax +595 (0) 21 448 670 • Swift BSUDPYPX • gerencia@sudameris.com.py

VISIÓN: "Ser un Banco múltiple, de personas y empresas, centrado en la relación integral con nuestros clientes".

**NOTAS A LOS ESTADOS FINANCIEROS
CORRESPONDIENTES AL EJERCICIO
FINALIZADO EL 31 DE DICIEMBRE DE 2017**

SUDAMERIS BANK
ABBIEFIELD Group

Presentadas en forma comparativa con el ejercicio anterior
(Cifras expresadas en Guaraníes)

Asimismo las personas jurídicas poseedoras de acciones de nuestra Entidad, cuentan con la siguiente composición accionaria.

Sociedad: Abbeyfield Financial Holdings

Accionista	Porcentaje de participación	País
Abbeyfield Group Ltd.	100 %	Gran Bretaña

Sociedad: Abbeyfield Group Ltd.

Accionista	Porcentaje de participación	País
Abbeyfield Trust	100 %	Gran Bretaña

Abbeyfield Trust, tiene como beneficiario mayoritario al Sr. Conor Mc Enroy

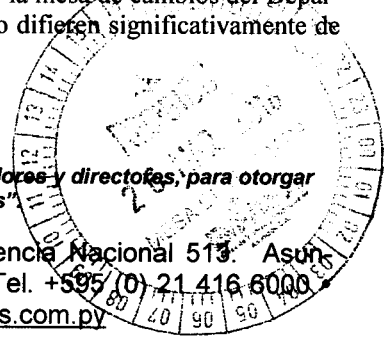
b.6 Nómina del directorio y personal superior

DIRECTORIO		PERSONAL SUPERIOR	
Presidente	Sr. Conor McEnroy	Gerente General	Sr. José Jerónimo Nasser
Vice Presidente	Sr. Sebastien Lahaie	Gerente de División Operaciones, Administración y TI	Sr. José Luis Modica
Directores	Sr. Lisardo Peláez	Gerente de División Control Financiero	Sr. Ramón Marcelo Escobar
	Sr. Luis Durán D.	Gerente de División Banca Corporativa	Sr. Carlos Canessa
	Sr. Garrett Kennedy	Gerente de División Banca Personas y PYMES	Sr. José Ariel León
	Sr. Victor Toledo	Gerente de División Recursos Humanos	Sra. Martha Elizabeth Rocha
	Sr. Rafael López Fracchia	Gerente de División Tesorería	Sr. Francisco Olivera
	Sr. Alberto Eguiguren	Gerente de División Riesgos de Banca Corporativa y Empresas	Sr. Omar Abdel Fernández
	Sr. Roland Holst	Gerente de División Riesgos de Banca Personas y PYMES	Sr. Patricia Rosa Pacheco
Síndico	Sr. Jorge Rojas	Gerente de División Auditoría Interna	Sr. Roberto Nicolás Ramírez
		Gerente de División Cumplimiento	Sr. Juan Cameron
		Gerente de División Asesoría Legal	Sra. Natalia Carolina Duarte
		Gerente de División Riesgos Operacionales	Sra. Gloria María González

C. INFORMACIÓN REFERENTE A LOS ACTIVOS Y PASIVOS

c.1 Valuación de moneda extranjera y posición de cambio

Los activos y pasivos en moneda extranjera se expresan, en el estado de situación patrimonial, a los tipos de cambio vigentes al cierre de cada ejercicio, los que fueron proporcionados por la mesa de cambios del Departamento de Operaciones Internacionales del Banco Central del Paraguay, y no difieren significativamente de los tipos de cambio vigentes en el mercado libre de cambios:





Presentadas en forma comparativa con el ejercicio anterior
(Cifras expresadas en Guaraníes)

Tipo de cambio al 31 de diciembre de 2017 y 2016

Monedas	Tipo de cambio (Guaraníes por cada unidad de moneda extranjera)	
	Al 31/12/2017	Al 31/12/2016
1 Dólar Estadounidense	5.590,47	5.766,93
1 Peso Argentino	299,36	366,54
1 Euro	6.680,05	6.033,94
1 Real	1.692,08	1.768,78

En general, las diferencias de cambio por fluctuaciones en los tipos de cambio, entre las fechas de concertación de la operación y su liquidación o valuación al cierre del ejercicio, son reconocidas en resultados con las excepciones establecidas en la nota f.1.

A continuación, se resume la posición en moneda extranjera de la Entidad:

CONCEPTO	31 de diciembre de			
	2017		2016	
	Importe arbitrado a US\$	Importe equivalente en Gs.	Importe arbitrado a US\$	Importe equivalente en Gs.
Activos totales en moneda extranjera	647.698.135	3.620.495.151.549	571.808.214	3.295.891.590.855
Pasivos totales en moneda extranjera	(636.052.733)	(3.555.833.736.597)	(562.183.117)	(3.242.070.694.811)
Posición en moneda extranjera	11.645.402	64.661.414.952	9.625.097	53.820.896.044

Al 31 de diciembre de 2017 y 2016, la posición en moneda extranjera no excedía el tope de posición fijado por el Banco Central del Paraguay.

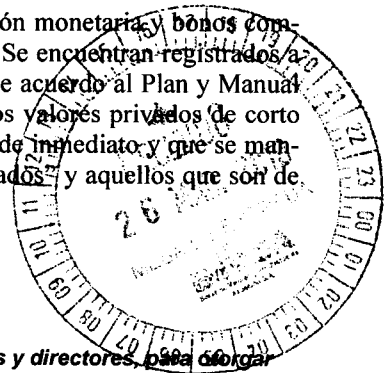
c.2 Efectivo y equivalentes de efectivo

Para propósitos del estado de flujos de efectivo, el efectivo y equivalentes de efectivo comprenden el efectivo disponible y los depósitos en el Banco Central del Paraguay y en otras instituciones financieras.

c.3 Valores públicos y privados

Los valores públicos en cartera al 31 de diciembre de 2017 y 2016, no cotizables en bolsa, que han sido adquiridos a tasas y precios ofrecidos en el mercado a la fecha de compra, se valúan a su valor de costo más las rentas devengadas a cobrar al cierre de cada ejercicio, el cual en ningún caso excede su valor probable de realización.

Los valores privados adquiridos por la Entidad corresponden a letras de regulación monetaria y bonos comprados del sector público y privado, emitidos en guaraníes y dólares americanos. Se encuentran registrados a su valor de costo más la renta devengada a percibir al cierre de cada ejercicio. De acuerdo al Plan y Manual de cuentas de la Superintendencia de Bancos del Banco Central del Paraguay, los valores privados de corto plazo, es decir, aquellos que por su naturaleza son susceptibles de ser realizados de inmediato y que se mantienen por no más de un año se clasifican en el capítulo "Valores públicos y privados" y aquellos que son de largo plazo en el capítulo "Inversiones".



[Handwritten signatures]

NOTAS A LOS ESTADOS FINANCIEROS
CORRESPONDIENTES AL EJERCICIO
FINALIZADO EL 31 DE DICIEMBRE DE 2017

SUDAMERIS BANK
ABBEEYFIELD Group

Presentadas en forma comparativa con el ejercicio anterior
(Cifras expresadas en Guaraníes)

Saldos al 31 de diciembre de 2017

Descripción	Moneda de emisión	Importe en moneda de emisión	Importe en Guaraníes	
			Valor nominal	Valor contable
Valores públicos				
Letras de Regulación Monetaria (*)	Guaraníes	423.574.384.185	423.574.384.185	423.574.384.185
Intereses devengados	Guaraníes	-	-	16.280.398.239
Total			423.574.384.185	439.854.782.424

Saldos al 31 de diciembre de 2016

Descripción	Moneda de emisión	Importe en moneda de emisión	Importe en Guaraníes	
			Valor nominal	Valor contable
Valores públicos				
Letras de Regulación Monetaria (*)	Guaraníes	180.728.984.169	180.728.984.169	180.728.984.169
Bonos del Tesoro Nacional	Guaraníes	59.001.411.980	59.001.411.980	59.001.411.980
Intereses devengados	Guaraníes	-	-	6.107.018.919
Valores privados				
Banco Bilbao Viscaya Argentaria SA	Dólares	202.260,55	1.166.422.434	1.166.422.434
Banco Regional SAECA	Dólares	510.777,49	2.945.618.022	2.945.618.022
Finexpar SA	Dólares	52.146,45	300.724.927	300.724.927
Intereses devengados	Dólares	418,44	-	2.413.115
Total			244.143.161.532	250.252.593.566

(*) Al 31 de diciembre de 2017 Gs. 40.000.000.000 corresponden a Letras de regulación monetaria de disponibilidad restringida, mantenidas en el Banco Central del Paraguay, las cuales garantizan las operaciones realizadas a través del SIPAP. Al 31 de diciembre de 2016 las mismas ascendían a Gs. 30.000.000.000.

c.4 Activos y pasivos con cláusulas de reajuste

Al 31 de diciembre de 2017 y 2016 no existían activos ni pasivos con cláusula de reajuste del capital. Los préstamos obtenidos (pasivos) de la Agencia Financiera de Desarrollo (AFD) registrados al 31 de diciembre de 2017 en la cuenta Préstamos de Entidades Financieras por Gs. 374.111.024.983 (Gs. 377.131.662.363 al 31 de diciembre de 2016), y los créditos otorgados (activo) con los recursos de la AFD, poseen cláusulas contractuales de reajuste de las tasas anuales de intereses.

c.5 Cartera de créditos

El riesgo crediticio es controlado por el Directorio y la Gerencia de la Entidad, principalmente a través de la evaluación y análisis de las transacciones individuales, para lo cual se consideran ciertos aspectos claramente definidos en las políticas de crédito de la Entidad, tales como: la capacidad de pago demostrada y el endeudamiento del deudor, la concentración crediticia de grupos económicos, límites individuales de otorgamiento de créditos, evaluación de sectores económicos, garantías preferidas y el requerimiento de capital de trabajo, de acuerdo con los riesgos de mercado.

La cartera de créditos ha sido valuada y clasificada en función a la capacidad de pago y cumplimiento de los deudores o de un grupo de empresas vinculadas con respecto a la totalidad de sus obligaciones, de acuerdo con las políticas internas de valuación crediticia de la Entidad y con lo establecido en la Resolución del Directorio del Banco Central del Paraguay N° 1, Acta 60 de fecha 28 de septiembre de 2007, para lo cual:

a) Los deudores se segmentaron en los siguientes grupos: i) grandes deudores, ii) medianos y pequeños deudores; iii) microcréditos y iv) deudores personales de consumo o vivienda;



Presentadas en forma comparativa con el ejercicio anterior
(Cifras expresadas en Guaraníes)

b) Los deudores han sido clasificados en 6 categorías de riesgo, en base a la evaluación y calificación de la capacidad de pago de un deudor o de un grupo de deudores compuesto por personas vinculadas, con respecto a la totalidad de sus obligaciones. Una modificatoria de la Resolución N° 1/2007 del BCP requiere que la categoría 1 se disgregue en tres sub-categorías a los efectos del cómputo de las provisiones;

c) Los intereses devengados sobre los créditos vigentes clasificados en las categorías de menor riesgo "1" y "2" se han imputado a ganancias en su totalidad. Los intereses devengados y no cobrados a la fecha de cada ejercicio sobre los créditos vencidos y/o vigentes clasificados en categoría "2" y superior, que han sido reconocidos como ganancia hasta su entrada en mora, han sido provisionados en su totalidad;

d) Los intereses devengados y no cobrados de deudores con créditos vencidos y/o vigentes clasificados en las categorías "3", "4", "5" y "6" se mantienen en suspenso y se reconocen como ganancia en el momento de su cobro. Los créditos amortizables se consideran vencidos a partir de los 61 días de mora de alguna de sus cuotas y los créditos a plazo fijo, al día siguiente de su vencimiento. Ver nota f.1;

e) Las ganancias por valuación generadas por aquellas operaciones de créditos en moneda extranjera que se encuentren vencidas o clasificadas en categoría "3", "4", "5" o "6", se mantienen en suspenso y se reconocen como resultados en el momento de su realización. Ver nota f.1;

f) Se han constituido las provisiones específicas requeridas para cubrir las eventuales pérdidas que puedan derivarse de la no recuperación de cartera crediticia conforme los criterios y parámetros establecidos por Resolución del Directorio del Banco Central del Paraguay N° 1, Acta N° 60 de fecha 28 de setiembre de 2007 contemplando sus modificatorias y complementarias;

g) Se han constituido las provisiones genéricas sobre la cartera crediticia conforme los criterios y parámetros establecidos por Resolución del Directorio del Banco Central del Paraguay N° 1, Acta N° 60 de fecha 28 de setiembre de 2007. También se han constituido provisiones genéricas adicionales definidas por el Directorio de la Entidad;

h) Los créditos incobrables que son desafectados del activo, en las condiciones establecidas en la normativa del Banco Central del Paraguay aplicable en la materia, se registran y exponen en cuentas de orden.

c.5.1 Créditos vigentes al sector financiero

Incluyen colocaciones a plazo y préstamos de corto plazo concedidos a instituciones financieras tanto locales como del exterior, en moneda extranjera y en moneda nacional, que han sido pactadas a las tasas y precios ofrecidos en el mercado al momento de la colocación.

Concepto	31 de diciembre de	
	2017	2016
Colocaciones - moneda nacional	1.126.495.593	21.593.010.359
Colocaciones - moneda extranjera	161.561.666.787	234.675.969.655
Operaciones a liquidar (*)	173.883.705.867	84.310.358.831
Intereses devengados	1.198.345.543	2.719.931.997
Provisiones	-	(86.188.384)
Total	337.770.213.790	343.213.082.458

(*) Ver nota c.5.2.

NOTAS A LOS ESTADOS FINANCIEROS
CORRESPONDIENTES AL EJERCICIO
FINALIZADO EL 31 DE DICIEMBRE DE 2017



Presentadas en forma comparativa con el ejercicio anterior
(Cifras expresadas en Guaraníes)

c.5.2 Créditos vigentes al sector no financiero

La cartera de créditos vigentes del sector no financiero estaba compuesta como sigue:

Concepto	31 de diciembre de	
	2017	2016
Préstamos a plazo fijo no reajustables	3.296.423.694.011	2.789.201.231.520
Préstamos amortizables no reajustables	420.017.582.203	363.333.945.642
Cheques comprados Bancos del País	10.015.324.422	2.759.165.167
Créditos utilizados en cuentas corrientes	52.539.800.871	80.454.337.925
Deudores por utilización de cartas de crédito	73.782.984.884	17.902.258.040
Deudores por utilización de tarjetas de crédito	69.656.900.904	67.899.663.111
Préstamos con recursos administrados (*)	489.943.613.415	549.182.372.147
Documentos descontados	122.622.440.762	131.642.992.408
Compra de cartera corporativa	21.516.754.617	43.402.919.073
Operaciones a liquidar (**)	58.345.927.721	9.657.978.740
Ganancias por valuación a realizar	(9.285.288)	(202.994.094)
Deudores por productos financieros devengados	71.499.147.508	68.317.786.403
(-) Provisiones (Nota c.6)	(36.844.464.980)	(43.877.037.552)
Total	4.649.510.421.050	4.079.674.618.530

(*) Corresponde a los préstamos otorgados con recursos de organismos tales como FMO, AFD, entre otros.


(**) Las operaciones a liquidar incluidas las concertadas con el sector financiero, se componen de la siguiente manera:

Entidad	31 de diciembre de	
	2017	2016
Forward de monedas - Sector financiero	173.883.705.867	84.310.358.831
Forward de monedas - Sector no financiero	58.345.927.721	9.657.978.740
Total	232.229.633.588	93.968.337.571

Las operaciones forward de monedas son los instrumentos financieros pactados con clientes del sector financiero y no financiero que cumplen con las siguientes condiciones:

- (a) su valor razonable fluctúa en respuesta a cambios en el nivel o precio de un activo subyacente,
- (b) no requieren una inversión inicial neta o sólo obligan a realizar una inversión inferior a la que se requeriría en contratos que responden de manera similar a cambios en las variables de mercado, y
- (c) se liquidan en una fecha futura. Los contratos de intercambio obligatorio de monedas a futuro a un tipo de cambio previamente pactados entre las partes ("Forwards" de monedas) son contabilizadas inicialmente a su valor de concertación. Posteriormente, todo cambio en dicho importe, se imputa a resultados valuando a su valor nominal convertido a precios spot de inicio; y todos los contratos denominados en moneda extranjera son actualizados al tipo de cambio spot de la fecha de presentación de los estados financieros.

De acuerdo con las normas de valuación de activos y riesgos crediticios establecidas por la Superintendencia de Bancos del Banco Central del Paraguay, al 31 de diciembre de 2017 y 2016 la cartera de créditos vigentes (Sector Financiero y Sector no Financiero) de la Entidad está clasificada por riesgo como sigue:



NOTAS A LOS ESTADOS FINANCIEROS
CORRESPONDIENTES AL EJERCICIO
FINALIZADO EL 31 DE DICIEMBRE DE 2017



Presentadas en forma comparativa con el ejercicio anterior
(Cifras expresadas en Guaraníes)

Riesgo	Saldo contable antes de provisiones (a)	Garantías computables para provisiones	Previsiones (c.6)		Saldo contable después de provisiones (d)
			Mínimo %	Constituidas	
Año 2017	Gs.	Gs.	(b)	Gs.	Gs.
1.- Categoría 1	3.668.613.075.302	1.536.628.027.355	-	-	3.668.613.075.302
2.- Categoría 1a	902.492.401.644	370.549.126.799	0,5	652.844.811	901.839.556.833
3.- Categoría 1b	137.550.241.278	70.475.073.716	1,5	1.036.428.440	136.513.812.838
4.- Categoría 2	47.067.872.087	23.572.272.445	5	1.742.169.697	45.325.702.390
5.- Categoría 3	31.682.755.163	20.343.029.795	25	4.940.091.494	26.742.663.669
6.- Categoría 4	3.756.450.706	1.350.000.000	50	1.381.350.374	2.375.100.332
7.- Categoría 5	334.156.898	-	75	254.168.072	79.988.826
8.- Categoría 6	407.798.436	4.947.316	100	402.851.120	4.947.316
Previsiones genéricas (c)				26.434.560.966	(26.434.560.966)
Ganancias por valuación a realizar					(9.285.288)
Total	4.791.904.751.514	2.022.922.477.426		36.844.464.974	4.755.051.001.252
Año 2016	Gs.	Gs.	(b)	Gs.	Gs.
1.- Categoría 1	3.340.456.815.452	1.302.277.053.384	-	-	3.340.456.815.452
2.- Categoría 1a	719.497.473.510	355.514.735.822	0,5	356.686.468	719.140.787.042
3.- Categoría 1b	258.713.533.697	87.014.415.807	1,5	1.445.487.415	257.268.046.282
4.- Categoría 2	38.468.798.838	24.196.531.798	5	1.299.891.857	37.168.906.981
5.- Categoría 3	14.370.493.729	7.487.792.680	25	2.541.678.525	11.828.815.204
6.- Categoría 4	187.477.344	1.384	50	100.792.368	86.684.976
7.- Categoría 5	1.092.301.235	602.193.750	75	457.909.682	634.391.553
8.- Categoría 6	298.689.642	-	100	298.689.642	-
Previsiones genéricas (c)				37.462.089.979	(37.462.089.979)
Ganancias por valuación a realizar					(202.994.094)
Total	4.373.085.583.447	1.777.092.724.625		43.963.225.936	4.328.919.363.417

(a) Incluye capitales e intereses y excluye "Operaciones a liquidar" y "Ganancias por valuación a realizar".

(b) Los porcentajes de previsión y categorías de riesgo definidos para la clasificación y constitución de provisiones de la cartera crediticia al 31 de diciembre de 2017 y 2016, se basan en los criterios establecidos para el efecto en la Resolución N° 1, Acta N° 60 del Directorio del BCP de fecha 28 de septiembre de 2007 y modificatorias. Los porcentajes se aplican sobre el saldo contable menos las garantías y considerando las resoluciones modificatorias.

(c) Incluye las provisiones genéricas establecidas por la Entidad de acuerdo a los requerimientos de la Resolución 1/2007 del Banco Central del Paraguay. Las mencionadas provisiones genéricas se constituyen sobre el total de la cartera de créditos neta de provisiones registradas en rubro 14.000 "Créditos vigentes por intermediación financiera- sector no financiero" y el rubro 16.000 "Créditos vencidos por intermediación fi-

NOTAS A LOS ESTADOS FINANCIEROS
CORRESPONDIENTES AL EJERCICIO
FINALIZADO EL 31 DE DICIEMBRE DE 2017



Presentadas en forma comparativa con el ejercicio anterior
(Cifras expresadas en Guaraníes)

nanciera". Adicionalmente se incluyen las provisiones genéricas definidas por el Directorio de la Entidad para los ejercicios 2017 y 2016.

(d) El saldo no incluye las operaciones a liquidar expuestas en las notas c.5.1 y c.5.2.

c.5.3 Créditos vencidos al sector financiero y no financiero

Categoría riesgo	Saldo contable antes de provisiones (a)	Garantías computables para provisiones	Previsiones (c.6)		Saldo contable después de provisiones (d)
			Mínimo %	Constituidas	
Año 2017	Gs.	Gs.	(b)	Gs.	Gs.
1.- Categoría 1	-	-	-	-	-
2.- Categoría 1a	-	-	0,5	-	-
3.- Categoría 1b	7.205.664.521	5.540.963.409	1,5	65.782.813	7.139.881.708
4.- Categoría 2	6.271.329.820	233.789.263	5	307.558.623	5.963.771.197
5.- Categoría 3	14.813.032.918	2.401.207.627	25	3.777.075.487	11.035.957.431
6.- Categoría 4	4.021.181.721	1.453.812.565	50	1.566.031.203	2.455.150.518
7.- Categoría 5	7.783.086.027	145.703.958	75	5.838.941.449	1.944.144.578
8.- Categoría 6	37.067.116.756	6.430.247.127	100	30.636.869.630	6.430.247.126
Previsiones genéricas (c)	-	-	-	-	-
Ganancias por valuación en suspenso	-	-	-	-	(148.579.340)
Total	77.161.411.763	16.205.723.949		42.192.259.205	34.820.573.218
Año 2016	Gs.	Gs.	(b)	Gs.	Gs.
1.- Categoría 1	-	-	-	-	-
2.- Categoría 1a	-	-	0,5	-	-
3.- Categoría 1b	2.570.139.949	1.236.803.617	1,5	29.187.998	2.540.951.951
4.- Categoría 2	35.100.643.093	7.589.097.003	5	1.559.308.807	33.541.334.286
5.- Categoría 3	23.347.116.951	15.138.191.251	25	4.694.429.764	18.652.687.187
6.- Categoría 4	13.516.686.372	1.947.079.003	50	5.812.997.829	7.703.688.543
7.- Categoría 5	11.926.051.545	234.130.372	75	8.922.202.086	3.003.849.459
8.- Categoría 6	81.650.757.433	7.237.163.978	100	74.413.593.453	7.237.163.980
Previsiones genéricas (c)	-	-	-	-	-
Ganancias por valuación en suspenso	-	-	-	-	(1.483.358.706)
Total	168.111.395.343	33.382.465.224		95.431.719.937	71.196.316.700

(a) Incluye capitales e intereses y excluye "Ganancias por valuación a realizar".

(b) Los porcentajes de previsión y categorías de riesgo definidos para la clasificación y constitución de provisiones de la cartera crediticia al 31 de diciembre de 2017 y 2016, se basan en los criterios establecidos para el efecto en la Resolución N° 1, Acta N° 60 del Directorio del BCP de fecha 28 de septiembre de 2007 y modificatorias.

(c) Incluye las provisiones genéricas establecidas por la Entidad de acuerdo a los requerimientos de la Resolución 1/2007 del Banco Central del Paraguay, las mencionadas provisiones genéricas se constituyen sobre el total de la cartera de créditos neta de provisiones registradas en rubro 14.000 – "Créditos vigentes por intermediación financiera- sector no financiero" y el rubro 16.000 "Créditos vencidos por intermediación finan-

**NOTAS A LOS ESTADOS FINANCIEROS
CORRESPONDIENTES AL EJERCICIO
FINALIZADO EL 31 DE DICIEMBRE DE 2017**



Presentadas en forma comparativa con el ejercicio anterior
(Cifras expresadas en Guaraníes)

ciera". Adicionalmente se incluyen las provisiones genéricas definidas por el Directorio de la Entidad para los ejercicios 2017 y 2016.

(d) El saldo no incluye las operaciones a liquidar expuestas en las notas c.5.1 y c.5.2.

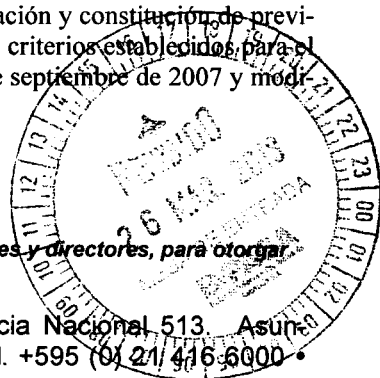
c.5.4. Créditos consolidados vigentes y vencidos al sector financiero y no financiero

Riesgo	Saldo contable antes de provisiones (a)	Garantías computables para provisiones	Previsiones (c.6)		Saldo contable después de provisiones
			Mínimo %	Constituidas	
Año 2017	Gs.	Gs.	(b)	Gs.	Gs.
1.- Categoría 1	3.668.613.075.302	1.536.628.027.355	-	-	3.668.613.075.302
2.- Categoría 1a	902.492.401.644	370.549.126.799	5	652.844.811	901.839.556.833
3.- Categoría 1b	144.755.905.799	76.016.037.125	5	1.102.211.253	143.653.694.546
4.- Categoría 2	53.339.201.907	23.806.061.708	5	2.049.728.320	51.289.473.587
5.- Categoría 3	46.495.788.081	22.744.237.422	25	8.717.166.981	37.778.621.100
6.- Categoría 4	7.777.632.427	2.803.812.565	50	2.947.381.577	4.830.250.850
7.- Categoría 5	8.117.242.925	145.703.958	75	6.093.109.521	2.024.133.404
8.- Categoría 6	37.474.915.192	6.435.194.443	100	31.039.720.750	6.435.194.442
Previsiones genéricas (c)	-	-	-	26.434.560.966	(26.434.560.966)
Ganancias por valuación en suspenso	-	-	-	-	(157.864.628)
Total	4.869.066.163.277	2.039.128.201.375		79.036.724.179	4.789.871.574.470
Año 2016	Gs.	Gs.	(b)	Gs.	Gs.
1.- Categoría 1	3.340.456.815.452	1.302.277.053.384	-	-	3.340.456.815.452
2.- Categoría 1a	719.497.473.510	355.514.735.822	5	356.686.468	719.140.787.042
3.- Categoría 1b	261.283.673.646	88.251.219.424	5	1.474.675.413	259.808.998.233
4.- Categoría 2	73.569.441.931	31.785.628.801	5	2.859.200.664	70.710.241.267
5.- Categoría 3	37.717.610.680	22.625.983.931	25	7.236.108.289	30.481.502.391
6.- Categoría 4	13.704.163.716	1.947.080.387	50	5.913.790.197	7.790.373.519
7.- Categoría 5	13.018.352.780	836.324.122	75	9.380.111.768	3.638.241.012
8.- Categoría 6	81.949.447.075	7.237.164.000	100	74.712.283.095	7.237.163.980
Previsiones genéricas (c)	-	-	-	37.462.089.979	(37.462.089.979)
Ganancias por valuación en suspenso	-	-	-	-	(1.686.352.800)
Total	4.541.196.978.790	1.810.475.189.871		139.394.945.873	4.400.115.680.117

(a) Incluye capitales e intereses y excluye "operaciones a liquidar" y "ganancias por valuación a realizar".

(b) Los porcentajes de previsión y categorías de riesgo definidos para la clasificación y constitución de provisiones de la cartera crediticia al 31 de diciembre de 2017 y 2016, se basan en los criterios establecidos para el efecto en la Resolución N° 1, Acta N° 60 del Directorio del BCP de fecha 28 de septiembre de 2007 y modificatorias.

[Handwritten signature]



NOTAS A LOS ESTADOS FINANCIEROS
CORRESPONDIENTES AL EJERCICIO
FINALIZADO EL 31 DE DICIEMBRE DE 2017



Presentadas en forma comparativa con el ejercicio anterior
(Cifras expresadas en Guaraníes)

(c) Incluye las provisiones genéricas establecidas por la Entidad de acuerdo a los requerimientos de la Resolución 1/2007 del Banco Central del Paraguay, las mencionadas provisiones genéricas se constituyen sobre el total de la cartera de créditos neta de provisiones registradas en rubro 14.000 – "Créditos vigentes por intermediación financiera- sector no financiero y el rubro 16.000 Créditos vencidos por intermediación financiera. Adicionalmente se incluyen las provisiones genéricas definidas por el Directorio de la Entidad para los ejercicios 2017 y 2016.

c.5.5. Créditos diversos

Su composición al 31 de diciembre de 2017 y 2016 es como sigue:


Concepto	31 de diciembre de	
	2017	2016
Anticipo del impuesto a la renta	7.572.623.112	7.498.383.975
Diversos	6.072.693.343	6.463.237.519
Credito Tributario Disponible	4.014.359.515	-
Cargos pagados por adelantado	4.416.129.512	4.339.041.394
Gastos a recuperar	4.842.978.991	4.439.062.465
IVA y retenciones del IVA	3.998.654.681	-
Indemnizaciones reclamadas por siniestro	1.427.355.033	8.249.190
Deudores por venta de bienes a plazo - neto	68.194.495	-
Crédito fiscal del impuesto a la renta	57.564.846	-
Retenciones del impuesto a la renta	16.840.463	-
Credito fiscal ejercicio anterior	11.837.302	55.053.543
Anticipos al personal	-	500.000
(-) Provisiones (Nota c.6)	(3.274.541.547)	(3.120.262.556)
Total	29.224.689.746	19.683.265.530

c.6 Provisiones sobre riesgos directos y contingentes

Las provisiones sobre préstamos dudosos y otros activos, se determinan al fin de cada ejercicio en base al estudio de la cartera, realizado con el objeto de determinar la porción no recuperable de los mismos y considerando lo establecido, para cada tipo de riesgo crediticio, en la Resolución del Directorio del Banco Central del Paraguay N° 1, Acta 60 de fecha 28 de setiembre de 2007.

Periódicamente la Gerencia de la Entidad efectúa, en función a las normas de valuación de créditos establecidas por la Superintendencia de Bancos del Banco Central del Paraguay y con criterios y políticas propias de la Entidad, revisiones y análisis de la cartera de créditos a los efectos de ajustar las provisiones para cuentas de dudoso cobro. Se han constituido todas las provisiones necesarias para cubrir eventuales pérdidas sobre riesgos directos y contingentes, conforme al criterio de la gerencia de la Entidad y con lo exigido por la Resolución N° 1 del Directorio del Banco Central del Paraguay, Acta N° 60 de fecha 28 de setiembre de 2007.

El movimiento registrado durante los ejercicios finalizados el 31 de diciembre de 2017 y 2016 en las cuentas de provisiones se resume como sigue:



Presentadas en forma comparativa con el ejercicio anterior
(Cifras expresadas en Guaraníes)

Al 31 de diciembre de 2017

Previsiones sobre	Saldos al inicio del ejercicio	Constitución de provisiones en el ejercicio	Aplicación de provisiones en el ejercicio	Desafectación de provisiones en el ejercicio	Variación por valuación en M/E	Saldos al cierre del ejercicio
Disponible	(2.000.000)	(3.000.000)	-	3.000.000	-	(2.000.000)
Créditos vigentes - Sector financiero	(86.188.384)	(437.280.554)	-	523.917.282	(448.344)	-
Sector no financiero	(43.877.037.552)	(138.442.171.506)	-	140.828.638.684	4.646.105.400	(36.844.464.974)
Créditos diversos	(3.120.262.556)	(1.283.314.464)	-	845.890.051	283.145.422	(3.274.541.547)
Créditos vencidos	(95.431.719.937)	(88.422.976.423)	39.060.753.465	88.499.380.903	14.102.302.787	(42.192.259.205)
Inversiones	(14.022.357.807)	(56.647.716.290)	13.183.066.489	12.640.014.716	30.320.003	(44.816.672.889)
Contingentes (*)	(511.122.185)	(9.716.323.757)	-	9.061.432.744	17.095.848	(1.148.917.350)
Total	(157.050.688.421)	(294.952.782.994)	52.243.819.954	252.402.274.380	19.078.521.116	(128.278.855.965)

Al 31 de diciembre de 2016

Previsiones sobre	Saldos al inicio del ejercicio	Constitución de provisiones en el ejercicio	Aplicación de provisiones en el ejercicio	Desafectación de provisiones en el ejercicio	Variación por valuación en M/E	Saldos al cierre del ejercicio
Disponible	(1.397.912.142)	(536.296.532)	-	1.932.208.674	-	(2.000.000)
Créditos vigentes - Sector financiero	(1.584.921.466)	(5.781.717.023)	-	7.172.320.055	108.130.050	(86.188.384)
Sector no financiero	(37.963.359.832)	(181.157.261.698)	-	167.699.681.894	7.543.902.084	(43.877.037.552)
Créditos diversos	(2.501.981.938)	(956.942.223)	-	298.935.363	39.726.242	(3.120.262.556)
Créditos vencidos	(64.518.835.113)	(130.763.870.465)	-	81.853.999.025	17.996.986.616	(95.431.719.937)
Inversiones	(14.037.357.807)	(5.000.000)	20.000.000	-	-	(14.022.357.807)
Contingentes (*)	(1.135.336.879)	(11.265.594.285)	-	11.858.965.070	30.843.909	(511.122.185)
Total	(123.139.705.177)	(330.466.682.226)	20.000.000	270.816.110.081	25.719.588.901	(157.050.688.421)

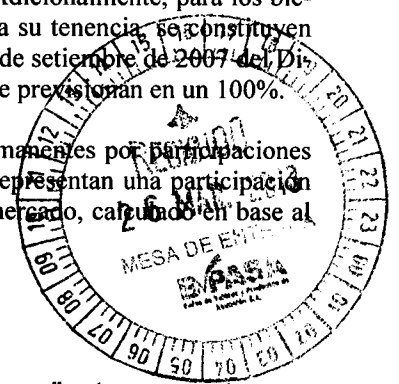
(*)De acuerdo al Plan y Manual de Cuentas de la Superintendencia de Bancos son provisiones que se exponen en el capítulo "Previsiones" del pasivo.

c.7 Inversiones

Las inversiones representan la tenencia de títulos de renta fija o variable emitidos por el sector privado y de bienes no aplicados al giro de la Entidad. Los mismos se valúan, según su naturaleza, conforme a los siguientes criterios:

a) Bienes recibidos en recuperación de créditos: Estos bienes se valúan por el menor de los siguientes tres valores: valor de tasación, valor de adjudicación y saldo de la deuda inmediatamente antes de la adjudicación, conforme con las disposiciones del Banco Central del Paraguay en la materia. Adicionalmente, para los bienes que superan los plazos establecidos por el Banco Central del Paraguay para su tenencia, se constituyen provisiones conforme a lo dispuesto en la Resolución N° 1, Acta 60 de fecha 28 de setiembre de 2007 del Directorio del Banco Central del Paraguay. A los tres años de tenencia, los bienes se provisionan en un 100%.

b) Inversiones de renta variable emitidos por el sector privado: Inversiones permanentes por participaciones en sociedades, las que han sido valuadas a su valor de adquisición, dado que representan una participación minoritaria en el capital de la Entidad. Este valor no es superior a su valor de mercado, calculado en base al valor patrimonial proporcional de tales inversiones.



NOTAS A LOS ESTADOS FINANCIEROS
CORRESPONDIENTES AL EJERCICIO
FINALIZADO EL 31 DE DICIEMBRE DE 2017



Presentadas en forma comparativa con el ejercicio anterior
(Cifras expresadas en Guaraníes)

A continuación, se detallan las inversiones de la Entidad:

Al 31 de diciembre de 2017

Concepto	Saldo contable antes de provisiones	Provisiones (nota c.6)	Saldo contable después de provisiones
Bienes adquiridos en recuperación de créditos	190.040.877.371	(1.152.773.540)	188.888.103.831
Inversiones en títulos valores de renta fija emitido por el sector privado	29.330.788.487		29.330.788.487
Derechos Fiduciarios	48.513.460.298	(43.655.974.349)	4.857.485.949
Inversiones de renta variable emitidas por el sector privado (Nota b.4) (*)	13.245.000.000	-	13.245.000.000
Otras inversiones	3.646.279.989	(7.925.000)	3.638.354.989
Ganancias por Valuación a devengar	(283.978.652)	-	(283.978.652)
Rentas sobre Inversiones Sector Privado	2.294.911.303	-	2.294.911.303
TOTAL	286.787.338.796	(44.816.672.889)	241.970.665.907


(*) Al 31 de diciembre de 2017 la Entidad ha entregado en prenda a Bancard S.A. títulos de acciones de Bancard S.A. propiedad del Sudameris Bank S.A.E.C.A., por un valor nominal de Gs. 5.121.000.000. Las acciones prendadas, garantizan todas las obligaciones que puedan derivar para con Bancard S.A. por las operaciones de tarjetas de crédito y los saldos que resultan de las transacciones en cajeros automáticos o puntos de venta de la Red Infonet.

Al 31 de diciembre de 2016

Concepto	Saldo contable antes de provisiones	Provisiones (nota c.6)	Saldo contable después de provisiones
Bienes adquiridos en recuperación de créditos	196.627.075.918	(14.014.432.807)	182.612.643.111
Inversiones de renta variable emitidas por el sector privado (Nota b.4) (*)	7.995.000.000	-	7.995.000.000
Otras inversiones	1.292.776.982	(7.925.000)	1.284.851.982
TOTAL	205.914.852.900	(14.022.357.807)	191.892.495.093

(*) Al 31 de diciembre de 2016 la Entidad ha entregado en prenda a Bancard S.A. títulos de acciones de Bancard S.A. propiedad del Sudameris Bank S.A.E.C.A., por un valor nominal de Gs. 5.121.000.000. Las acciones prendadas, garantizan todas las obligaciones que puedan derivar para con Bancard S.A. por las operaciones de tarjetas de crédito y los saldos que resultan de las transacciones en cajeros automáticos o puntos de venta de la Red Infonet.

c.8 Bienes de uso



NOTAS A LOS ESTADOS FINANCIEROS
CORRESPONDIENTES AL EJERCICIO
FINALIZADO EL 31 DE DICIEMBRE DE 2017



Presentadas en forma comparativa con el ejercicio anterior
(Cifras expresadas en Guaraníes)

Los valores de origen de los bienes de uso y sus depreciaciones acumuladas al inicio del ejercicio, se encuentran revaluados hasta el 31 de diciembre de 2017 y 2016, de acuerdo con lo establecido en la Ley N° 125/91, considerando los coeficientes de actualización suministrados a tal efecto por la Subsecretaría de Estado de Tributación. La contrapartida del incremento neto de los bienes se expone en la cuenta "Ajustes al Patrimonio" del Patrimonio Neto de la Entidad.


El costo de las mejoras que extienden la vida útil de los bienes o aumentan su capacidad productiva es imputado a las cuentas respectivas del activo. Los bienes en construcción están valuados al costo. Los gastos de mantenimiento son cargados a resultados. La depreciación de los bienes de uso es calculada por el método de línea recta, a partir del año siguiente al de su incorporación, aplicando las tasas anuales establecidas en las reglamentaciones de la Ley N° 125/91, las cuales resultan suficientes para extinguir los valores de los mismos al final de su vida útil estimada. El valor residual de los bienes revaluados considerados en su conjunto no excede su valor recuperable de cada ejercicio.

De acuerdo con la legislación bancaria, las entidades financieras que operan en Paraguay tienen prohibido dar en garantía los bienes de uso, salvo los que se afecten en respaldo de las operaciones de arrendamiento financiero y al Banco Central del Paraguay (Art. 70 inciso b. de la Ley 861/96). La legislación bancaria fija un límite para la inversión en bienes de uso que es el 50% del patrimonio efectivo de la entidad financiera. El saldo contable de los bienes de uso de la Entidad al 31 de diciembre de 2017 y 2016 se encuentra dentro del límite establecido.

A continuación, se expone la composición de los saldos de bienes de uso al 31 de diciembre de 2017 y 2016:

CONCEPTO	VALOR DE ORIGEN					
	Saldo al Inicio	Altas del ejercicio	Bajas del ejercicio	Reclasif. y/o Ajustes	Revalúo del ejercicio	Saldo al cierre
Propios						
Inmuebles - Terrenos	19.386.859.432	551.640.959	-	-	875.277.929	20.813.778.320
Inmuebles - Edificios	34.434.659.515	260.431.703	-	-	1.217.810.845	35.912.902.063
Instalaciones	20.549.348.672	408.763.717	(433.499.370)	-	387.722.575	20.912.335.594
Muebles y útiles	15.371.614.134	324.802.358	(55.584.398)	-	409.055.793	16.049.887.887
Equipos de computación	28.238.254.899	683.941.317	(3.612.110.715)	-	424.117.652	25.734.203.153
Cajas de seguridad	258.318.916	0	-	-	11.662.584	269.981.500
Elementos de transporte	3.461.797.830	1.378.805.155	(338.414.124)	-	57.879.357	4.560.068.218
Edificio en construcción	65.727.275	3.506.959.146	-	(65.727.275)	-	3.506.959.146
Total 2017	121.766.580.673	7.115.344.355	(4.439.608.607)	(65.727.275)	3.383.526.735	127.760.115.881
Total 2016	111.644.964.063	8.643.132.442	(1.369.273.217)	1.818.831	2.845.938.554	121.766.580.673

Concepto	DEPRECIACIONES					Valor Neto
	Saldo al Inicio	Depreciación del Ejercicio	Revalúo de la Depreciación	Bajas	Saldo al Cierre	
Propios						
Inmuebles - Terrenos	-	-	-	-	-	20.813.778.320
Inmuebles - Edificios	14.631.508.433	704.789.014	323.738.193	-	15.660.035.640	20.252.866.423
Instalaciones	16.194.874.261	1.283.666.251	192.693.935	(408.043.574)	17.263.190.873	3.649.144.721
Muebles y útiles	11.089.374.235	1.058.621.569	216.425.803	(41.636.774)	12.322.784.833	3.727.103.054
Equipos de computación	21.309.849.083	2.456.670.397	110.451.537	(3.603.919.792)	20.273.051.225	5.461.151.928
Cajas de seguridad	119.369.788	26.998.154	5.389.309	-	151.757.251	118.224.249
Elementos de transporte	2.393.251.551	267.974.200	9.636.708	(338.414.024)	2.332.448.435	2.227.619.783
Edificio en construcción	-	-	-	-	-	3.506.959.146
Total 2017	65.738.227.351	5.798.719.585	858.335.485	(4.392.014.164)	68.003.268.257	59.756.847.624
Total 2016	60.095.298.960	5.761.365.739	849.568.484	(968.005.832)	65.738.227.251	56.028.353.322



NOTAS A LOS ESTADOS FINANCIEROS
CORRESPONDIENTES AL EJERCICIO
FINALIZADO EL 31 DE DICIEMBRE DE 2017



Presentadas en forma comparativa con el ejercicio anterior
(Cifras expresadas en Guaraníes)

c.9 Cargos diferidos

La composición del rubro al 31 de diciembre de 2017 y 2016 es la siguiente:

Al 31 de diciembre de 2017

Concepto	Saldo neto Inicial	Aumentos	Reclasificación y bajas	Amortizaciones	Saldo neto final
Bienes Intangibles - Sistema	374.091.523	-	-	(242.845.339)	131.246.184
Mejoras e instalaciones en inmuebles alquilados (*)	1.611.895.854	324.985.006	(394.143.280)	(404.171.651)	1.138.565.929
Subtotal	1.985.987.377	324.985.006	(394.143.280)	(647.016.990)	1.269.812.113
Material de escritorio y otros	973.403.019	1.493.942.596	-	(1.573.460.157)	893.885.458
Subtotal	973.403.019	1.493.942.596	-	(1.573.460.157)	893.885.458
Total	2.959.390.396	1.818.927.602	(394.143.280)	(2.220.477.147)	2.163.697.571

Al 31 de diciembre de 2016

Concepto	Saldo neto Inicial	Aumentos	Reclasificación y bajas	Amortizaciones	Saldo neto final
Bienes Intangibles - Sistema	1.466.211.727	-	-	(1.092.120.204)	374.091.523
Mejoras e instalaciones en inmuebles alquilados (*)	1.425.296.432	586.902.966	103.091.647	(503.395.191)	1.611.895.854
Subtotal	2.891.508.159	586.902.966	103.091.647	(1.595.515.395)	1.985.987.377
Material de escritorio y otros	956.748.461	1.423.835.305	-	(1.407.180.747)	973.403.019
Subtotal	956.748.461	1.423.835.305	-	(1.407.180.747)	973.403.019
Total	3.848.256.620	2.010.738.271	103.091.647	(3.002.696.142)	2.959.390.396

(*)La Entidad amortiza las mejoras e instalaciones en inmuebles alquilados en forma lineal considerando una vida útil de 5 años.


c. 10 Obligaciones o debentures y bonos emitidos en circulación

El rubro "Obligaciones por intermediación financiera – Sector No Financiero" del estado de situación patrimonial, incluye bonos subordinados y préstamos obtenidos de Entidades no financieras (IPS), cuyos saldos y detalles al 31 de diciembre de 2017 y 2016 son los siguientes:

a) Los préstamos obtenidos de Entidades no financieras:

Entidad	Moneda	Monto del Préstamo (*)	Plazo del vencimiento	Saldo al 31/12/17	Saldo al 31/12/16
Instituto de Prevision Social (IPS)	Guaranies	44.000.000.000	16/2/2021	44.000.000.000	44.000.000.000
Total				44.000.000.000	44.000.000.000

(*) En fecha 22 de diciembre de 2015 el Instituto de Previsión Social ha otorgado un préstamo al Sudameris Bank S.A.E.C.A. Los fondos recibidos fueron destinados al financiamiento de pequeñas y medianas empresas. El préstamo posee una fianza del Banco Interamericano de Desarrollo.



Presentadas en forma comparativa con el ejercicio anterior
(Cifras expresadas en Guaraníes)

b) Los bonos Subordinados se componen de la siguiente manera:

Al 31 de diciembre de 2017

Número de Resolución de autorización del BCP	Moneda de Emisión	Monto de la emisión (**)	Plazo del vencimiento	Saldo al 31/12/17
00285/2013	US\$	10.000.000	15/12/2020	55.904.700.000
00285/2013	US\$	10.000.000	15/6/2022	55.904.700.000
Total	US\$	20.000.000		111.809.400.000

Total obligaciones (a) y bonos emitidos (b) 155.809.400.000

Al 31 de diciembre de 2016

Número de Resolución de autorización del BCP	Moneda de Emisión	Monto de la emisión (**)	Plazo del vencimiento	Saldo al 31/12/16
00285/2013	US\$	10.000.000	15/12/2020	57.669.300.000
00285/2013	US\$	10.000.000	15/6/2022	57.669.300.000
Total	US\$	20.000.000		115.338.600.000

Total obligaciones (a) y bonos emitidos (b) 159.338.600.000

(**)El Banco Central del Paraguay ha autorizado la emisión de bonos subordinados en moneda extranjera hasta un monto de US\$ 20.000.000. En ese marco, la Entidad procedió a emitir títulos por valor de US\$ 20.000.000.

Los bonos subordinados serán convertibles en acciones, por el solo ministerio de la Ley, en caso que se requiera alcanzar los capitales mínimos exigidos en la Ley o reponer las pérdidas de capital (Ley 861/96). Los bonos subordinados no gozan de la garantía de depósitos establecida en la Ley 2334/03.

c.11 Limitaciones a la libre disponibilidad de los activos o del patrimonio y cualquier otra restricción al derecho de propiedad

Al 31 de diciembre de 2017 y 2016 existen las siguientes limitaciones:

- Depósitos en el Banco Central del Paraguay en concepto de encaje legal según se describe en nota c.17;
- Restricciones a la distribución de utilidades según se describe en nota d.5;
- Restricciones para dar en garantía los bienes de uso según se explica en nota c.8;
- Restricciones regulatorias para dar en garantía componentes del activo en respaldo de los depósitos captados del público;
- En los ejercicios 2017 y 2016, acciones de Bancard S.A. dadas en garantía a Bancard S.A.

No existen otras limitaciones a la libre disponibilidad de los activos o del patrimonio y cualquier otra restricción al derecho de propiedad.

NOTAS A LOS ESTADOS FINANCIEROS
CORRESPONDIENTES AL EJERCICIO
FINALIZADO EL 31 DE DICIEMBRE DE 2017



Presentadas en forma comparativa con el ejercicio anterior
(Cifras expresadas en Guaraníes)

c.12 Garantías otorgadas respecto a pasivos


Al 31 de diciembre de 2017 y 2016, no existen garantías otorgadas por la Entidad respecto a sus pasivos, con excepción de las Obligaciones por intermediación financiera contraídas con la Agencia Financiera de Desarrollo (AFD) (ver Nota c.13), cuyos contratos son y serán obligaciones directas e incondicionales de la Entidad, constituyéndose las mismas en créditos privilegiados con respecto a otras obligaciones y pasivos (actuales o contingentes) no garantizados y no subordinados, emitidos, creados o asumidos actualmente o en el futuro por la Entidad.

Estos préstamos, que garantizan las obligaciones con la AFD, corresponden a operaciones conceptualizadas como redescuento de cartera, aprobados dentro de los contratos establecidos entre ambas partes.

c.13 Obligaciones por intermediación financiera

El saldo se compone como sigue:

	31/12/2017 Gs.	31/12/2016 Gs.
SECTOR FINANCIERO		
Otras instituciones financieras		
Depósitos a la vista	46.006.110.373	40.677.626.195
Banco Central del Paraguay - Aporte para el fondo de garantía	5.998.922.050	5.701.150.404
Certificado de depósitos de ahorro	253.252.462.732	225.014.198.473
Depósito en Cta. Ctes. de otras entidades financieras	37.464.536.714	27.490.127.371
Subtotal	342.722.031.869	298.883.102.443
Corresponsales créditos documentarios diferidos	75.391.620.710	17.902.258.037
Subtotal	75.391.620.710	17.902.258.037
Operaciones a liquidar	168.356.097.204	80.165.525.936
Subtotal	168.356.097.204	80.165.525.936
Préstamos de organismos y entidades financieras		
Bancos del exterior - corresponsales	6.305.461.345	2.720.249.570
Agencia Financiera de Desarrollo - AFD (Nota C.4)	374.111.024.983	377.131.662.363
Corporación Interamericana de Inversiones - CII	2.236.188.000	6.920.316.000
Banco Interamericano de Desarrollo - BID	65.222.149.963	86.503.950.000
Citibank NA	83.857.050.000	28.834.650.000
Banco Nacional de Fomento	16.771.410.000	-
Bladex - Banco Latinoamericano de Comercio Exterior	55.904.700.000	-
Nederlandse Financierings - Maatschappij Voor Ontwikkelingslanden N.V. (FMO)	-	12.975.592.500
Comerzbank AG	55.904.700.000	-
Subtotal	660.312.684.291	515.086.420.433
Acreedores por cargos financieros devengados	9.767.191.327	11.127.390.213
Subtotal	9.767.191.327	11.127.390.213
Total sector financiero	1.256.549.625.401	923.164.697.062



VISIÓN: "Ser un Banco múltiple, de personas y empresas, centrado en la relación integral con nuestros clientes".

NOTAS A LOS ESTADOS FINANCIEROS
CORRESPONDIENTES AL EJERCICIO
FINALIZADO EL 31 DE DICIEMBRE DE 2017



Presentadas en forma comparativa con el ejercicio anterior
(Cifras expresadas en Guaraníes)

	31/12/2017 Gs.	31/12/2016 Gs.
SECTOR NO FINANCIERO		
Depósitos - Sector privado		
Depósitos a la vista en caja de ahorro	596.460.464.175	569.592.327.837
Depósitos a la vista en cuentas corrientes	980.338.268.280	772.951.117.377
Depósitos a la vista en cuentas combinadas	563.537.877.565	525.712.159.418
Certificados de depósitos de ahorro	1.898.169.669.793	2.038.454.871.673
Depósitos afectados en garantía	73.828.205.366	11.401.911.888
Acreedores por documentos a compensar	19.300.159.286	14.878.683.771
Subtotal	4.131.634.644.465	3.932.991.071.964
Obligaciones con establecimientos adheridos al sistema de tarjetas de crédito	1.699.511.583	1.505.291.803
Subtotal	1.699.511.583	1.505.291.803
Operaciones a liquidar	58.237.745.329	9.674.000.000
Subtotal	58.237.745.329	9.674.000.000
Certificados de depósito de ahorro	330.653.935.270	301.684.638.130
Depósitos - Sector público	203.142.732.121	264.493.380.319
Subtotal	533.796.667.391	566.178.018.449
Bonos Emitidos en Circulación (Nota c.10)	111.809.400.000	115.338.600.000
Préstamos de Entidades No Financieras (Nota c.10)	44.000.000.000	44.000.000.000
Subtotal	155.809.400.000	159.338.600.000
Acreedores por cargos financieros devengados	23.731.939.143	27.418.867.045
Subtotal	23.731.939.143	27.418.867.045
Total sector no financiero	4.904.909.907.911	4.697.105.849.261

c.14 Distribución de créditos y obligaciones por intermediación financiera según sus vencimientos y administración del riesgo de liquidez

Al 31 de diciembre de 2017

Concepto	Plazos que restan para su Vencimiento					TOTAL
	Hasta 30 días	De 31 hasta 180 días	De 181 días a 1 año	Más de 1 año y hasta 3 años	Más de 3 años	
Créditos vigentes-Sector financiero (*)	111.809.400.000	26.616.122.580	-	24.262.639.800	-	162.688.162.380
Créditos vigentes-Sector no financiero (*)	230.338.464.263	969.251.627.651	437.445.800.855	789.752.453.658	2.129.730.749.666	4.556.519.096.093
Total de Créditos Vigentes	342.147.864.263	995.867.750.231	437.445.800.855	814.015.093.458	2.129.730.749.666	4.719.207.258.473
Obligaciones sector financiero (**)	125.123.375.030	190.367.729.241	181.607.218.273	147.041.135.869	434.286.878.457	1.078.426.336.870
Obligaciones sector no financiero (**)	2.301.750.135.592	584.757.386.897	588.485.297.841	925.758.933.544	266.379.069.565	4.667.130.823.439
Total Obligaciones	2.426.873.510.622	775.125.116.138	770.092.516.114	1.072.800.069.413	700.665.948.022	5.745.557.160.309

(*)No incluyen intereses, ni operaciones a liquidar.

(**)No incluyen intereses, ni operaciones a liquidar, ni obligaciones por títulos emitidos.

Al 31 de diciembre de 2016

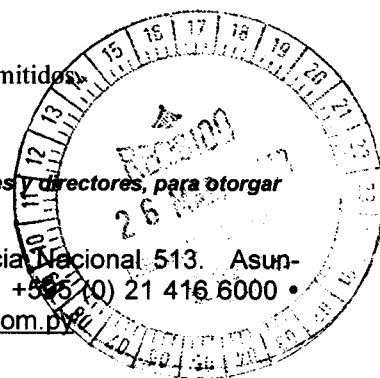
Concepto	Plazos que restan para su Vencimiento					TOTAL
	Hasta 30 días	De 31 hasta 180 días	De 181 días a 1 año	Más de 1 año y hasta 3 años	Más de 3 años	
Créditos vigentes-Sector financiero (*)	124.676.527.760	52.954.835.247	41.152.572.007	37.485.045.000	-	256.268.980.014
Créditos vigentes-Sector no financiero (*)	244.273.445.619	925.233.012.543	489.927.421.529	819.794.228.853	1.566.550.776.489	4.045.778.885.033
Total de Créditos Vigentes	368.949.973.379	978.187.847.790	531.079.993.536	857.279.273.853	1.566.550.776.489	4.302.047.865.047
Obligaciones sector financiero (**)	103.261.163.335	48.192.509.259	143.233.923.781	89.089.800.968	448.094.383.570	831.871.780.913
Obligaciones sector no financiero (**)	2.015.848.147.312	574.301.983.500	651.307.207.157	901.593.391.835	357.623.652.412	4.500.674.382.216
Total Obligaciones	2.119.109.310.647	622.494.492.759	794.541.130.938	990.683.192.803	805.718.035.982	5.332.546.163.129

(*)No incluyen intereses, ni operaciones a liquidar.

(**)No incluyen intereses, ni operaciones a liquidar, ni obligaciones por títulos emitidos.

MISIÓN: "Somos un Banco que integra las capacidades de nuestros colaboradores y directores, para otorgar productos y servicios que contribuyan al desarrollo sustentable de los clientes".

SUDAMERIS BANK S.A.E.C.A. "Edificio Sudameris": Independencia Nacional 513. Asunción, Paraguay • Código Postal 1301 • Casilla de Correo 1433 • Tel. +595 (0) 21 416 6000 • Fax +595 (0) 21 448 670 • Swift BSUDPYPX • gerencia@sudameris.com.py



Presentadas en forma comparativa con el ejercicio anterior
(Cifras expresadas en Guaraníes)

Administración del riesgo de liquidez: El riesgo de liquidez es el riesgo de que una entidad encuentre dificultades en cumplir obligaciones asociadas con pasivos financieros que son liquidados entregando efectivo u otro activo financiero. El Directorio y la Gerencia de la Entidad controlan su liquidez fundamentalmente mediante el calce de vencimientos de sus activos y pasivos, conforme a las estrategias de corto, mediano y largo plazo definidas y monitoreadas permanentemente, tanto para los activos como para los pasivos.

Adicionalmente, la Entidad tiene definidos planes de contingencia para casos de necesidades de liquidez transitorias. La posición de liquidez es monitoreada y las pruebas de estrés de liquidez son llevadas a cabo de forma regular bajo una variedad de escenarios que abarcan tanto condiciones normales de mercado, como también más severas. Todas las políticas y procedimientos de liquidez se encuentran sujetos a la revisión y aprobación del Comité de Activos y Pasivos.

c.15 Concentración de la cartera de préstamos y depósitos

c.15.1 Cartera de créditos por intermediación financiera Sector Financiero y no Financiero

Número de clientes	Monto y porcentaje de cartera de préstamos al SF				Monto y porcentaje de cartera de préstamos al SNF			
	Vigente		Vencida		Vigente		Vencida	
	Gs. (*)	%	Gs. (*)	%	Gs. (*)	%	Gs. (*)	%
Al 31 de diciembre de 2017								
10 Mayores deudores	162.688.162.380	100%	-	0%	1.008.711.678.663	22%	32.020.129.812	43%
50 Mayores deudores	-	0%	-	0%	1.606.371.003.071	35%	18.907.573.531	25%
100 Mayores deudores	-	0%	-	0%	852.555.458.646	19%	5.314.107.202	7%
Otros	-	0%	-	0%	1.088.880.955.713	24%	18.438.449.851	25%
Total préstamos	162.688.162.380	100%	-	0%	4.556.519.096.093	100%	74.680.260.396	100%
Al 31 de diciembre de 2016								
10 Mayores deudores	255.706.672.077	100%	-	0%	698.970.912.994	17%	80.940.628.452	50%
50 Mayores deudores	562.307.937	0%	-	0%	1.441.279.437.496	36%	32.106.737.788	20%
100 Mayores deudores	-	0%	-	0%	823.954.273.061	20%	14.941.657.486	9%
Otros	-	0%	-	0%	1.081.574.261.482	27%	34.520.843.958	21%
Total préstamos	256.268.980.014	100%	-	0%	4.045.778.885.033	100%	162.509.867.684	100%

(*)El cuadro refleja los 10 mayores deudores, los siguientes 50 mayores deudores y así sucesivamente. Los montos considerados en este cuadro incluyen los saldos de capital antes de provisiones y ganancias por valuación a realizar. No incluye los "Deudores por productos financieros devengados".



VISIÓN: "Ser un Banco múltiple, de personas y empresas, centrado en la relación integral con nuestros clientes".

NOTAS A LOS ESTADOS FINANCIEROS
CORRESPONDIENTES AL EJERCICIO
FINALIZADO EL 31 DE DICIEMBRE DE 2017



Presentadas en forma comparativa con el ejercicio anterior
(Cifras expresadas en Guaraníes)

c.15.2 Cartera de depósitos a plazo y a la vista por sector

Número de clientes	Monto y porcentaje de cartera de depósitos			
	Sector financiero		Sector no financiero	
	Gs.	%	Gs.	%
Al 31 de diciembre de 2017				
10 Mayores depositantes	241.422.763.844	70%	1.031.822.454.271	22%
50 Mayores depositantes subsiguientes	94.725.109.393	28%	782.006.726.776	17%
100 Mayores depositantes subsiguientes	6.574.158.632	2%	580.050.121.995	13%
Otros depositantes subsiguientes	-	0%	2.271.492.008.814	49%
Total de la cartera de depósitos	342.722.031.869	100%	4.665.371.311.856	100%
Al 31 de diciembre de 2016				
10 Mayores depositantes	188.318.751.168	63%	1.039.350.756.260	23%
50 Mayores depositantes subsiguientes	103.988.746.061	35%	753.077.035.053	17%
100 Mayores depositantes subsiguientes	6.575.605.214	2%	543.737.630.465	12%
Otros depositantes subsiguientes	-	0%	2.163.003.668.635	48%
Total de la cartera de depósitos	298.883.102.443	100%	4.499.169.090.413	100%


c.15.3 Concentración por país y moneda

Concepto	Créditos SF Gs.(*)	%	Créditos SNF Gs.(*)	%	Depósitos SF Gs.(**)	%	Depósitos SNF Gs.(***)	%
Al 31 de diciembre de 2017								
Residentes en el país	78.831.112.380	48%	4.556.519.096.093	100%	342.722.031.869	100%	4.611.885.043.622	99%
No residentes en el país	83.857.050.000	52%	-	0%	-	0%	53.546.268.234	1%
Total	162.688.162.380	100%	4.556.519.096.093	100%	342.722.031.869	100%	4.665.431.311.856	100%
En moneda nacional	1.126.495.593	1%	1.874.127.232.852	41%	242.620.834.190	71%	2.072.940.061.526	44%
En moneda extranjera	161.561.666.787	99%	2.682.391.863.241	59%	100.101.197.679	29%	2.592.491.250.330	56%
Total	162.688.162.380	100%	4.556.519.096.093	100%	342.722.031.869	100%	4.665.431.311.856	100%
Al 31 de diciembre de 2016								
Residentes en el país	139.895.812.379	55%	4.208.288.752.717	100%	298.883.102.443	100%	4.458.098.636.289	99%
No residentes en el país	116.373.167.635	45%	-	0%	-	0%	41.070.454.124	1%
Total	256.268.980.014	100%	4.208.288.752.717	100%	298.883.102.443	100%	4.499.169.090.413	100%
En moneda nacional	21.593.010.359	8%	1.905.609.218.888	45%	158.845.795.251	53%	1.960.673.509.888	44%
En moneda extranjera	234.675.969.655	92%	2.302.679.533.829	55%	140.037.307.192	47%	2.538.495.580.525	56%
Total	256.268.980.014	100%	4.208.288.752.717	100%	298.883.102.443	100%	4.499.169.090.413	100%

(*)El saldo incluye capital. No incluye "Operaciones a liquidar", "Deudores por productos financieros devengados", "Previsiones" y "Ganancias por valuación a realizar".

(**)Los saldos no incluyen "Intereses devengados" ni saldos de "Préstamos de entidades financieras", ni saldos de "Préstamos e intereses de otras entidades", ni "Operaciones a liquidar" ni "Corresponsales".

(***)No incluye "Operaciones a liquidar", "Obligaciones y bonos emitidos en circulación", "Otras obligaciones por intermediación financiera", ni saldos de intereses devengados.



MISIÓN: "Somos un Banco que integra las capacidades de nuestros colaboradores y directores, para otorgar productos y servicios que contribuyan al desarrollo sustentable de los clientes".



Presentadas en forma comparativa con el ejercicio anterior
(Cifras expresadas en Guaraníes)

c.15.4 Cartera de créditos distribuida por sector económico

Sector económico	miles de Gs.	%
Año 2017 (en miles de G.)		
Agrícola	819.685.527	17,41
Ganadero	858.090.568	18,24
Industrial	1.194.830.958	25,39
Exportación	498.231.921	10,59
Construcción	79.365.870	1,69
Comercio	884.536.089	18,80
Consumo	366.776.754	7,80
Servicios	3.661.969	0,08
Total (*)	4.705.179.656	100,00
Año 2016 (en miles de G.)		
Agrícola	684.635.248	15,99
Ganadero	920.527.439	21,50
Industrial	1.014.565.743	23,69
Exportación	641.521.065	14,98
Construcción	81.148.272	1,90
Comercio	580.767.360	13,57
Consumo	329.394.744	7,69
Servicios	29.285.101	0,68
Total (*)	4.281.844.972	100,00

(*) Incluye saldos del rubro "Créditos vigentes por intermediación financiera – Sector no financiero" y "Créditos vencidos por intermediación financiera sector no financiero". No incluyen Ganancias por valuación a realizar, operaciones a liquidar, ni provisiones.

c.16 Créditos y contingencias con personas y empresas vinculadas

Rubros	31 de diciembre de	
	2017 Gs.	2016 Gs.
ACTIVO		
Créditos vigentes por intermediación financiera-sector no financiero (*)	32.241.447.603	1.587.882.265
Créditos diversos	27.952.861	28.835.704
Inversiones en Títulos Valores	9.675.000.000	7.995.000.000
Total del activo	41.944.400.464	9.611.717.969
PASIVO		
Obligaciones por intermediación financiera-sector no financiero (**)	10.122.464.166	10.802.311.365
Obligaciones diversas	1.230.748.431	1.218.237.971
Total del pasivo	11.353.212.597	12.020.549.336
CUENTAS DE CONTINGENCIA		
Líneas de tarjetas de crédito (*)	1.423.654.054	1.725.905.837
Total cuentas de contingencias	1.423.654.054	1.725.905.837

**NOTAS A LOS ESTADOS FINANCIEROS
CORRESPONDIENTES AL EJERCICIO
FINALIZADO EL 31 DE DICIEMBRE DE 2017**



Presentadas en forma comparativa con el ejercicio anterior
(Cifras expresadas en Guaraníes)

(*) Corresponde a un préstamo puntual de USD. 5.416.064,82 otorgado a Abbeyfield Financial Holdings a 5 años de plazo, la fuente de repago de la deuda serán los dividendos a cobrar de las utilidades generadas del Banco en los próximos 5 años.

Además incluye los préstamos por tarjetas de crédito y saldos de líneas de tarjetas de crédito de Directores y Personal Superior de la Entidad. Los intereses, cobrados en condiciones equivalentes a las de mercado, se incluyen en el rubro "Ganancias financieras" del estado de resultados.

(**) Corresponde a saldos en cajas de ahorro, cuentas corrientes y certificados de depósitos de ahorro mantenidos por los Directores y Personal Superior de la Entidad. Los intereses, pagados en condiciones equivalentes a las de mercado, se incluyen en el rubro "Pérdidas financieras" del estado de resultados.

c.17 Depósitos en el Banco Central del Paraguay

Los depósitos en el Banco Central del Paraguay al 31 de diciembre de 2017 y 2016 son los siguientes:

Tipos	31 de diciembre	
	2017 Gs.	2016 Gs.
Encaje legal - guaraníes	201.218.259.725	175.365.150.720
Encaje legal - moneda extranjera	365.752.961.895	374.766.691.221
Encaje especial - resolución N° 1/131	1.635.681.778	1.725.607.243
Encaje legal - moneda extranjera - rescate anticipado	8.187.837.191	12.480.305.772
Depósitos en guaraníes	12.515.707	646.930.894
Depósitos en dólares americanos	120.349.692.889	92.516.284.236
Depósitos por operaciones monetarias	1.110.000.000	142.500.000.000
Total	698.266.949.185	800.000.970.086

Las Entidades financieras deben mantener encajes legales sobre los depósitos en moneda nacional y extranjera en la proporción establecida en resoluciones del Banco Central del Paraguay. Los encajes legales son de disponibilidad restringida.

Los requerimientos mínimos de encajes legales que deben mantener las entidades de intermediación financiera, en su proporción y composición, son calculados en el BCP con periodicidad mensual, sobre la base de los datos contenidos en las declaraciones diarias de los depósitos en moneda nacional y extranjera de las entidades de intermediación financiera. Las mismas, deben presentar por escrito y en forma mensual la Planilla de Posición de Encaje Legal el primer día hábil posterior al cierre de cada mes. Dicha planilla contiene los saldos diarios de los depósitos del mes inmediato anterior, tanto en moneda nacional como extranjera, con carácter de declaración jurada.

c.18 Otros hechos que por su importancia justifiquen su exposición

No existen hechos relevantes que justifiquen su exposición.



NOTAS A LOS ESTADOS FINANCIEROS
CORRESPONDIENTES AL EJERCICIO
FINALIZADO EL 31 DE DICIEMBRE DE 2017

SUDAMERIS BANK
ABBIEFIELD Group

Presentadas en forma comparativa con el ejercicio anterior
(Cifras expresadas en Guaraníes)

D. Patrimonio

d.1 Patrimonio efectivo

Los límites y restricciones para las operaciones de las Entidades financieras se determinan en función de su patrimonio efectivo.

El patrimonio efectivo de la Entidad al 31 de diciembre de 2017 y 2016 ascendía a Gs. 595.440.465.737 y Gs. 557.065.969.068 respectivamente. La Resolución N° 1, Acta N° 44 de fecha 21 de julio de 2011 modificó la forma de determinación del patrimonio efectivo, estableciendo un capital principal y un capital complementario. La Circular SB.SG N° 1199/2015 del 14 de octubre de 2015, procede a la actualización de la Planilla para el Cálculo de la Relación entre el Patrimonio Efectivo y los Activos y Contingentes Ponderados por Riesgo, dando la Entidad pleno cumplimiento a lo establecido en la misma. Esta cifra de patrimonio efectivo, utilizada para la determinación de ciertos límites y restricciones operacionales impuestos a las entidades financieras que operan en Paraguay por la Superintendencia de Bancos del Banco Central del Paraguay, en ningún momento podrá ser inferior al 10% de los activos y contingentes ponderados por riesgo que posean las entidades financieras (margen de solvencia). El Banco Central del Paraguay podrá incrementar esta relación hasta el 12% (doce por ciento). Al 31 de diciembre de 2017 la Entidad mantiene esta relación en 13,85% (13,74% al 31 de diciembre de 2016).

d.2 Capital mínimo

De acuerdo con el artículo 11 de la Ley N° 861/96, las entidades financieras deben actualizar anualmente su capital en función al Índice de Precios al Consumidor (IPC) calculado por el Banco Central del Paraguay. El valor actualizado del capital mínimo para los ejercicios 2017 y 2016 es de Gs. 50.000 millones y Gs. 46.552 millones respectivamente.

Al 31 de diciembre de 2017 la Entidad tenía un capital integrado de Gs. 327.000.000.000, el cual es superior al mínimo exigido a los bancos por la normativa del Banco Central del Paraguay.

d.3 Ajustes al patrimonio

Corresponde a la contrapartida del revalúo de bienes de uso. De acuerdo a las disposiciones legales, la reserva de revalúo puede ser capitalizado, pero no puede ser distribuida a los accionistas como utilidades o dividendos.

d.4 Ajustes de resultados acumulados o de resultados de ejercicios anteriores

El Plan y Manual de cuentas del Banco Central del Paraguay establece que los ajustes de resultados de ejercicios anteriores se registren dentro del estado de resultados del ejercicio sin afectar las cuentas del patrimonio neto de la Entidad.

d.5 Restricción a la distribución de utilidades

a) Reserva legal: De acuerdo con el Artículo 27 de la Ley 861/96, las entidades financieras deberán contar con una reserva no menor al equivalente del cien por ciento (100%) de su capital, la cual se constituirá transfiriendo anualmente no menos del veinte por ciento (20%) de las utilidades netas de cada ejercicio financiero.

**NOTAS A LOS ESTADOS FINANCIEROS
CORRESPONDIENTES AL EJERCICIO
FINALIZADO EL 31 DE DICIEMBRE DE 2017**



Presentadas en forma comparativa con el ejercicio anterior
(Cifras expresadas en Guaraníes)

El Artículo 28 de la mencionada Ley, establece que los recursos de la reserva legal se aplicarán automáticamente a la cobertura de pérdidas registradas en el ejercicio financiero. En los siguientes ejercicios, el total de las utilidades deberá destinarse a la reserva legal hasta tanto se alcance nuevamente el monto mínimo de la misma, o el más alto que se hubiere obtenido en el proceso de su constitución.

En cualquier momento, el monto de la reserva podrá ser incrementado con aportes de dinero en efectivo.

b) Distribución de utilidades: Según disposiciones de la Ley N° 861/96 "General de Bancos, Financieras y otras Entidades de Crédito", las entidades autorizadas a operar de acuerdo con esta Ley, sean nacionales o extranjeras, podrán distribuir sus utilidades previa aprobación de sus respectivos estados financieros anuales auditados por parte de la Superintendencia de Bancos, siempre y cuando ésta se expida dentro del término de ciento veinte días del cierre del ejercicio. Vencido este plazo sin que la Superintendencia se pronuncie, las utilidades podrán ser distribuidas.

c) De acuerdo con la legislación tributaria vigente, la distribución de utilidades en efectivo originadas a partir del ejercicio fiscal 2005 está sujeta a una imposición del 5% a cargo de la Entidad y a una retención en concepto de impuesto a la renta del 15% en caso que los accionistas estén domiciliados en el exterior.

d.6 Resultado por acción

La Entidad calcula el resultado neto por acción sobre la base del resultado neto del ejercicio dividido por el número de acciones.

<u>Concepto</u>	<u>31/12/2017</u>	<u>31/12/2016</u>
Ganancia neta del ejercicio	70.175.318.977	65.539.491.856
Acciones Nominativas Clase "A" y "B"	327.000.000	250.000.000
Ganancia neta por acción ordinaria y diluida	238	262


E. INFORMACIÓN REFERENTE A LAS CONTINGENCIAS

El saldo al 31 de diciembre de 2017 y 2016 de las cuentas de contingencia se componen como sigue:

<u>Conceptos</u>	<u>31/12/2017</u>	<u>31/12/2016</u>
	<u>Gs.</u>	<u>Gs.</u>
Beneficiarios por créditos acordados en cuenta corriente	147.612.946.452	137.275.049.649
Fianzas otorgadas	535.380.374.869	565.315.469.834
Créditos documentarios negociados	30.920.514.655	113.635.341.796
Créditos a utilizar mediante uso de tarjetas	98.248.537.234	100.703.920.658
Otras líneas acordadas	7.073.849.698	6.324.150.000
Total	819.236.222.908	923.253.931.937

En el saldo de Fianzas otorgadas se encuentra la fianza otorgada por valor de US\$ 53.341.248,75 a favor de la Entidad Binacional Yacyretá por cuenta y orden del Consorcio Eriday-Ute. Este importe supera el margen prestable establecido por la Ley 861/96 y requirió la autorización del BCP mediante Resolución del Directorio del Banco Central del Paraguay N°13, Acta 225 de fecha 20 de noviembre de 1997.

No existen otras líneas de crédito que individualmente superen el 10% del total del activo.





Presentadas en forma comparativa con el ejercicio anterior
(Cifras expresadas en Guaraníes)

F. INFORMACIÓN REFERENTE A LOS RESULTADOS

f.1 Reconocimiento de ganancias y pérdidas:

La Entidad aplicó el principio de lo devengado a los efectos del reconocimiento de ingresos e imputación de egresos o costos incurridos, con las siguientes excepciones referidas a que los ingresos se reconocen como ganancia en el momento de su percepción o cobro, según lo establecido por la Resolución N° 1, Acta N° 60 del Banco Central del Paraguay, de fecha 28 de setiembre de 2007:

a) Los productos financieros, comisiones y recupero de gastos de cobranza devengados y no percibidos de deudores con créditos vencidos o clasificados en categorías de riesgo superiores a la de "Categoría 2", que se reconocen como ganancia en el momento de su percepción o cobro. Ver nota c.5.

b) Las diferencias de cambio por valuación de aquellas operaciones de crédito en moneda extranjera vencidas o clasificadas en categorías de riesgos superiores a la de "Categoría 2", que se reconocen como ganancia en el momento de su percepción o cobro. Ver nota c.5.

c) Las ganancias a realizar y las ganancias por valuación de saldos en moneda extranjera de aquellas operaciones por venta de bienes a plazo, las cuales se reconocen como ingreso a medida que se cobran los créditos. Ver nota c.5.


d) Las ganancias por ajuste a valores de mercado de las inversiones en títulos de renta fija o variable con cotización en un mercado secundario de valores, las cuales se reconocen como ingreso cuando se realizan. Ver nota c.7.

e) Ciertas comisiones por servicios financieros y crediticios que se reconocen como ingreso cuando se cobran.

f.2 Diferencias de cambio en moneda extranjera

Las diferencias de cambio correspondientes al mantenimiento de activos y pasivos en moneda extranjera, se muestran netas en las líneas del estado de resultados "Valuación de Activos y Pasivos en Moneda Extranjera", y su apertura se expone a continuación:

Concepto	Al 31/12/2017	Al 31/12/2016
Ganancias por valuación de activos y pasivos financieros en moneda extranjera	1.583.121.994.007	2.020.178.188.408
Pérdida por valuación de pasivos y activos financieros en moneda extranjera	(1.582.911.954.699)	(2.026.007.144.951)
Diferencia de cambio neta sobre activos y pasivos financieros en moneda extranjera	210.039.308	(5.828.956.543)
Ganancias por valuación de otros activos y pasivos en moneda extranjera	9.598.411.759	20.229.201.528
Pérdidas por valuación de otros activos y pasivos en moneda extranjera	(9.242.842.441)	(13.637.862.847)
Diferencia de cambio neta sobre otros activos y pasivos en moneda extranjera	355.569.318	6.591.338.681
Diferencia de cambio neta sobre el total de activos y pasivos en moneda extranjera	565.608.626	628.381.138



Presentadas en forma comparativa con el ejercicio anterior
(Cifras expresadas en Guaraníes)

De acuerdo con lo descrito en el punto b) de la nota f.1 anterior, las diferencias de cambio correspondientes al mantenimiento de los créditos en moneda extranjera vencidos y/o vigentes clasificados en las categorías "3", "4", "5" y "6", se reconocen como ingreso en función a su realización.

f.3 Otras pérdidas operativas - Otras

El rubro "Otras pérdidas operativas - Otras" se compone como sigue:

Concepto	31/12/2017	31/12/2016
Beneficencia y adhesiones	828.326.070	868.796.468
Pérdidas diversas	22.420.693	62.421.562
Pérdidas por operaciones de cambio y arbitraje	5.377.837.071	10.430.234.937
Impuesto al valor agregado - costo	1.257.027.893	758.199.811
Pérdidas por venta de cartera	1.290.294.840	539.767.749
Impuestos, tasas y contribuciones	5.430.880.681	5.125.551.902
Total	14.206.787.248	17.784.972.429

f.4 Impuesto a la renta

Corriente:

El impuesto a la renta que se carga al resultado del ejercicio a la tasa del 10% se basa en la utilidad contable antes de este concepto, ajustada por las partidas que la ley y sus reglamentaciones incluyen o excluyen para la determinación de la renta neta imponible.

De acuerdo con las disposiciones de la Ley 125/91, modificada por la Ley 2421/04 la distribución de utilidades en efectivo está gravada a la tasa del 5%.

El cargo a resultados en concepto de impuesto a la renta al 31 de diciembre de 2017 asciende a Gs. 5.549.586.779 (Gs. 7.598.264.280 al 31 de diciembre de 2016). El 5% adicional por la distribución de dividendos mencionado en el párrafo anterior asciende a Gs. 1.251.662.712 (Gs. 1.377.541.670 al 31 de diciembre de 2016). La Entidad lo registra en el ejercicio en el cual la Asamblea de Accionistas decide la distribución.

Diferido:

La registración contable del impuesto a la renta por el método del diferido, no está prevista en las normas emitidas por el BCP. La Entidad determina el impuesto a la renta aplicando la tasa vigente sobre la utilidad impositiva estimada, sin considerar el efecto de las diferencias temporarias entre el resultado contable y el impositivo. Al 31 de diciembre de 2017 y 2016, el Directorio estima que el efecto del activo/pasivo diferido generado por la Entidad no es significativo para los estados financieros considerados en su conjunto.

f.5 Actividades fiduciarias

La entidad no tiene departamento fiduciario para actuar como banco fiduciario.

f.6 Aportes al Fondo de garantía de depósitos (FGD)

En virtud de lo dispuesto en la Ley N° 2.334 de fecha 12 de diciembre de 2003, la cual entre otras cosas crea un nuevo régimen de garantía legal de los depósitos del sistema financiero nacional que tiene por objeto la protección parcial del ahorro público en las entidades financieras privadas autorizadas a operar por el BCP hasta

VISIÓN: "Ser un Banco múltiple, de personas y empresas, centrado en la relación integral con nuestros clientes".

**NOTAS A LOS ESTADOS FINANCIEROS
CORRESPONDIENTES AL EJERCICIO
FINALIZADO EL 31 DE DICIEMBRE DE 2017**

SUDAMERIS BANK
ABBEYFIELD Group

Presentadas en forma comparativa con el ejercicio anterior
(Cifras expresadas en Guaraníes)

el equivalente de 75 salarios mínimos por depositante, a partir del tercer trimestre del año 2004 las entidades financieras aportan trimestralmente en forma obligatoria al Fondo de Garantía de Depósitos creado por dicha Ley y administrado por el BCP, el 0,12% de los saldos promedios trimestrales de su cartera de depósitos en moneda nacional y extranjera. El monto aportado por la Entidad al Fondo de Garantía de Depósitos en los años 2017 y 2016, que constituye un gasto no recuperable, asciende a Gs. 23.876.532.759 y Gs. 22.081.018.549 respectivamente y se incluye en la línea gastos generales del estado de resultados.

G. HECHOS POSTERIORES AL CIERRE DEL EJERCICIO

Entre el 31 de diciembre de 2017 y la fecha de presentación de estos estados financieros, no han ocurrido hechos significativos de carácter financiero o de otra índole que afecten la estructura patrimonial o financiera o a los resultados de la Entidad al 31 de diciembre de 2017.

H. Efectos Inflacionarios

No se han aplicado procedimientos integrales de ajuste por inflación, salvo el ajuste parcial mencionado en la nota c.8 a estos estados financieros.

I. Cuentas de orden


El saldo se compone como sigue:

Grupos	31/12/2017 Gs.	31/12/2016 Gs.
Garantías recibidas		
Garantías reales computables	4.845.852.592.487	4.003.407.602.636
Garantías de firma	760.964.831.510	766.119.425.492
Administración de valores y depósitos		
Valores en custodia - depósito	1.175.097.692.069	1.002.492.436.261
Valores en administración	184.387.924.966	213.271.024.262
Valores en garantía	1.969.338.472.783	1.517.116.542.045
Negocios en el exterior y cobranzas		
Cobranzas de importación	2.028.534.209	4.310.916.887
Valores a cobrar por cuentas de terceros	2.823.187.350	2.912.299.650
Valores remitidos al cobro	5.590.470.000	5.766.930.000
Corresponsales por cobranzas remitidas	10.921.843.740	-
Créditos abiertos por corresponsales	13.720.230.428	4.842.837.137
Otras cuentas de orden		
Diversos	13.848.963.691.165	12.482.604.869.573
Mandatos y comisiones	32.255.449.197	33.273.574.074
Pólizas de seguros contratadas	2.475.228.392.906	1.430.961.630.582
Deudores incobrables	23.900.633.567	22.947.461.150
Posición de cambios	65.103.258.200	55.507.248.790
Venta y Cesión de Cartera sector No Financiero	112.353.108.922	60.855.307.540
Consortios	13.879.018.059.651	11.699.475.683.330
Total Cuentas de Orden	39.407.548.373.150	33.305.865.789.409

Las notas A a la I que se acompañan, forman parte integrante de estos estados financieros.

VISION: "Somos un Banco que integra las capacidades de nuestros colaboradores y directores, para ofrecer productos y servicios que contribuyan al desarrollo sustentable de los clientes".

SUDAMERIS BANK S.A.E.C.A. "Edificio Sudameris": Independencia Nacional 513. Asunción, Paraguay • Código Postal 1301 • Casilla de Correo 1433 • Tel. +595 (0) 21 416 6000 • Fax +595 (0) 21 448 670 • Swift BSUDPYPX • gerencia@sudameris.com.py



VISIÓN: "Ser un Banco múltiple, de personas y empresas, centrado en la relación integral con nuestros clientes".


**NOTAS A LOS ESTADOS FINANCIEROS
CORRESPONDIENTES AL EJERCICIO
FINALIZADO EL 31 DE DICIEMBRE DE 2017**

SUDAMERIS BANK
ABBEYFIELD Group

Presentadas en forma comparativa con el ejercicio anterior
(Cifras expresadas en Guaraníes)




Gloria Gulino de Zarza
Contadora RUC N°:
332362-5



Jerónimo Nasser
Gerente General



Jorge Rojas
Síndico

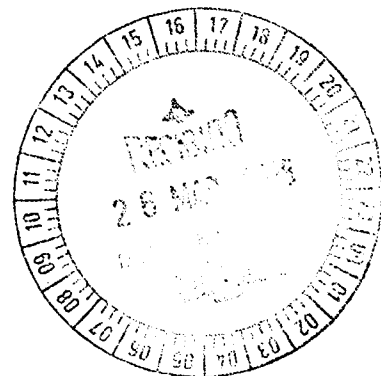


Conor McEnroy
Presidente



DELOITTE & TOUCHE - PARAGUAY
RICARDO A. FABRIS
Socio

Firmado al solo efecto de su identificación
con nuestro informe del 27/02/2018.....
Deloitte & Touche - Paraguay
Registro CNV AE 021



MISIÓN: "Somos un Banco que integra las capacidades de nuestros colaboradores y directores, para otorgar productos y servicios que contribuyan al desarrollo sustentable de los clientes".

SUDAMERIS BANK S.A.E.C.A. "Edificio Sudameris": Independencia Nacional 513. Asunción, Paraguay • Código Postal 1301 • Casilla de Correo 1433 • Tel. +595 (0) 21 416 6000 • Fax +595 (0) 21 448 670 • Swift BSUDPYPX • gerencia@sudameris.com.py

Jorge Enrique Rojas Rojas
Lic. en Ciencias Contables y Administrativas
Acá Carayá 546 c/Leandro Prieto
Teléfonos 205722 y 204308
Asunción - Paraguay

INFORME DEL SÍNDICO

Señor
Conor McEnroy
Presidente del Directorio
SUDAMERIS BANK S.A.E.C.A.
Presente

1. En cumplimiento de las disposiciones legales y estatutarias y a los requerimientos específicos de la Resolución 763/04 de la Comisión Nacional de Valores y del inciso b) del Artículo 1124 del Código Civil Paraguayo he procedido a la verificación de los libros del **Sudameris Bank S.A.E.C.A.**, como así también la Memoria, el Estado de Situación Patrimonial al 31 de diciembre de 2017 y sus correspondientes Estados de Resultados y de Flujo de Efectivo, pertenecientes al ejercicio finalizado en dicha fecha. Estos últimos documentos han sido preparados por la Gerencia del Banco para su presentación a la Asamblea de Accionistas y a los órganos de fiscalización correspondientes.

2. Basado en mi labor, no he encontrado situaciones significativas que comentar por lo que recomiendo a los Señores Accionistas, al Sr. Presidente y a los Miembros del Directorio del Banco la aprobación de dichos estados contables y de la Memoria, correspondientes al ejercicio finalizado el 31 de diciembre de 2017.

ASUNCIÓN, Paraguay
23 de Febrero de 2018


Jorge E. Rojas R.
Síndico

