

VISIÓN: "Ser un Banco múltiple, de personas y empresas, centrado en la relación integral con nuestros clientes".

**ESTADO DE SITUACIÓN PATRIMONIAL  
AL 31 DE DICIEMBRE DE 2018 y 2017**

**SUDAMERIS**

Presentado en forma comparativa con el ejercicio anterior  
(Expresado en Guaraníes)


ACTIVO		31/12/2018	31/12/2017
<b>DISPONIBLE</b>	Nota	<b>1.013.063.676.865</b>	<b>1.015.883.829.077</b>
Caja		189.535.574.385	199.796.275.810
Banco Central del Paraguay	c.17	703.464.657.883	698.266.949.185
Otras instituciones financieras		119.403.048.957	117.366.937.632
Deudores por productos financieros devengados		668.395.640	455.666.450
Previsiones	c.6	(8.000.000)	(2.000.000)
<b>VALORES PUBLICOS Y PRIVADOS</b>		<b>296.434.871.917</b>	<b>439.854.782.424</b>
<b>CRÉDITOS VIGENTES POR INTERMEDIACIÓN FINANCIERA</b>			
<b>SECTOR FINANCIERO</b>	c.5.1	<b>118.812.168.934</b>	<b>337.770.213.790</b>
	c.15.1 - c.5.2 - c.14		
Otras instituciones financieras		72.594.400.338	162.688.162.380
Operaciones a liquidar		45.188.450.050	173.883.705.867
Deudores por productos financieros devengados	c.5.2	1.030.625.382	1.198.345.543
Previsiones	c.6 - c.5.2	(1.306.836)	-
<b>CRÉDITOS VIGENTES POR INTERMEDIACIÓN FINANCIERA SECTOR NO FINANCIERO</b>	c.5.2	<b>5.739.668.650.318</b>	<b>4.649.510.421.050</b>
Préstamos - Sector Privado	c.5.2 - c.14	5.601.660.642.885	4.556.519.096.093
Préstamos - Sector Público	c.5.2 - c.14	80.309.688.554	-
Operaciones a liquidar		-	58.345.927.721
Ganancias por valuación a realizar	c.5.2	(75.212.471)	(9.285.288)
Deudores por productos financieros devengados	c.5.2	90.362.212.823	71.499.147.498
Previsiones	c.6 - c.5.2	(32.588.681.473)	(36.844.464.974)
<b>CRÉDITOS DIVERSOS</b>	c.5.5	<b>86.023.592.249</b>	<b>29.224.689.746</b>
<b>CRÉDITOS VENCIDOS POR INTERMEDIACIÓN FINANCIERA</b>			
<b>SECTOR FINANCIERO Y NO FINANCIERO</b>	c.5.3	<b>32.200.414.072</b>	<b>34.820.573.218</b>
Préstamos		80.964.098.690	74.680.260.396
Ganancias por valuación a realizar		(690.264.160)	(148.579.340)
Deudores por productos financieros devengados		2.646.673.525	2.481.151.367
Previsiones	c.6	(50.720.093.983)	(42.192.259.205)
<b>INVERSIONES</b>	c.7	<b>277.222.922.278</b>	<b>241.970.665.907</b>
Bienes adquiridos en recuperación de créditos		183.854.835.098	190.040.877.371
Títulos privados - Derechos y acciones		93.940.928.448	83.785.440.077
Inversiones en otras entidades	b.4	13.245.000.000	13.245.000.000
Ganancias por valuación a realizar		-	(283.978.652)
Previsiones	c.6	(13.817.841.268)	(44.816.672.889)
<b>BIENES DE USO</b>	c.8	<b>62.516.436.913</b>	<b>59.756.847.624</b>
<b>CARGOS DIFERIDOS</b>	c.9	<b>3.032.111.563</b>	<b>2.163.697.571</b>
<b>TOTAL ACTIVO</b>		<b>7.628.974.845.109</b>	<b>6.810.955.720.407</b>


Las Notas A a I que se acompañan forman parte integrante de estos estados financieros

**Inicialado únicamente con  
fines de identificación**


Asunción, 27 FEB, 2019

**PricewaterhouseCoopers**

  
Gloria Gulino de Zarza  
Contadora RUC N°: 332362-5

  
Jerónimo Nasser  
Gerente General

  
Jorge Rojas  
Síndico

  
Conor Mc Enroy  
Presidente

SUDAMERIS BANK S.A.E.C.A.: C.C. 1433. Asunción, Paraguay • Tel. (595 21) 494 542 R.A. • Fax (595 21) 448 670

Swift: BSUDPYPX • gerencia@sudameris.com.py

**ESTADO DE SITUACIÓN PATRIMONIAL  
AL 31 DE DICIEMBRE DE 2018 y 2017**

**SUDAMERIS**

Presentado en forma comparativa con el ejercicio anterior  
(Expresado en Guaraníes)

PASIVO	Nota	31/12/2018	31/12/2017
<b>OBLIGACIONES POR INTERMEDIACIÓN FINANCIERA SECTOR FINANCIERO</b>			
Otras instituciones financieras	c.13	1.837.232.640.537	1.256.549.625.401
Préstamos de organismos y entidades financieras	c.14	484.688.874.134	342.722.031.869
Operaciones a liquidar	c.14	1.217.263.257.031	660.312.684.291
Corresponsales créditos documentarios diferidos		47.118.941.923	168.356.097.204
Acreedores por cargos financieros devengados	c.14	74.058.361.671	75.391.620.710
		14.103.205.778	9.767.191.327
<b>OBLIGACIONES POR INTERMEDIACIÓN FINANCIERA SECTOR NO FINANCIERO</b>			
Depósitos - Sector Privado	c.13	5.068.891.740.087	4.904.909.907.911
Depósitos - Sector Público	c.14	4.362.754.150.685	4.131.634.644.465
Obligaciones o debentures y bonos emitidos en circulación	c.14	526.083.114.275	533.796.667.391
Operaciones a liquidar	c.10	155.877.466.667	155.809.400.000
Otras obligaciones por intermediación financiera		205.408.908	58.237.745.329
Acreedores por cargos financieros devengados	c.14	1.003.028.942	1.699.511.583
		22.968.570.610	23.731.939.143
<b>OBLIGACIONES DIVERSAS</b>		<b>53.338.318.599</b>	<b>64.513.352.331</b>
Acreedores fiscales		5.367.054.423	3.556.006.511
Acreedores sociales		838.622.043	915.207.088
Dividendos a pagar		1.290.654.658	1.146.652.564
Otras obligaciones diversas		45.841.987.475	58.895.486.168
<b>PROVISIONES Y PREVISIONES</b>		<b>25.056.997.614</b>	<b>16.830.926.826</b>
<b>TOTAL PASIVO</b>		<b>6.984.519.696.837</b>	<b>6.242.803.812.469</b>
<b>PATRIMONIO</b>	<b>D</b>		
Capital integrado	b.5	327.000.000.000	327.000.000.000
Adelantos Irrevocables a cuenta de Capital		32.207.255.000	-
Ajustes al patrimonio		43.726.172.766	41.926.297.829
Reserva legal		143.084.426.339	129.049.362.544
Reserva estatutaria		928.588	928.588
Resultados acumulados		-	-
Resultado del ejercicio:		98.436.365.579	70.175.318.977
- Para Reserva Legal		19.687.273.116	14.035.063.795
- Neto a distribuir		78.749.092.463	56.140.255.182
<b>TOTAL PATRIMONIO</b>		<b>644.455.148.272</b>	<b>568.151.907.938</b>
<b>TOTAL PASIVO Y PATRIMONIO</b>		<b>7.628.974.845.109</b>	<b>6.810.955.720.407</b>


CUENTAS DE CONTINGENCIA Y DE ORDEN	Nota	31/12/2018	31/12/2017
Cuentas de Contingencia	E	738.257.667.709	819.236.222.908
Cuentas de orden	I	46.571.557.866.720	39.407.548.373.150

**Inicialado únicamente con  
fines de identificación**


Asunción, 27 FEB. 2019

  
**PricewaterhouseCoopers**

  
Gloria Gulino de Zarza  
Contadora RUC N°: 332362-5

  
Jerónimo Nasser  
Gerente General

  
Jorge Rojas  
Síndico

  
Conor Mc Enroy  
Presidente

**ESTADO DE RESULTADOS  
AL 31 DE DICIEMBRE DE 2018 y 2017**

**SUDAMERIS**


Presentado en forma comparativa con el ejercicio anterior  
(Expresado en Guaraníes)


		31/12/2018	31/12/2017 (*)
<b>GANANCIAS FINANCIERAS</b>		<b>523.396.838.781</b>	<b>494.050.306.287</b>
Por créditos vigentes por intermediación financiera - Sector financiero	Nota	40.279.847.435	52.169.614.134
Por créditos vigentes por intermediación financiera - Sector no financiero		459.104.335.760	427.474.903.243
Por créditos vencidos por intermediación financiera		8.873.788.500	12.231.001.230
Por valuación de activos y pasivos financieros en moneda extranjera - neto	f.2	10.641.273.751	210.039.308
Por rentas y diferencias de cotización de valores públicos y privados		4.497.593.335	1.964.748.372
<b>PÉRDIDAS FINANCIERAS</b>		<b>(246.322.522.881)</b>	<b>(251.625.754.909)</b>
Por obligaciones - Sector financiero		(67.358.156.713)	(48.919.148.829)
Por obligaciones - Sector no financiero		(178.964.366.168)	(202.706.606.080)
Por valuación de activos y pasivos financieros en moneda extranjera - neto	f.2	-	-
<b>RESULTADO FINANCIERO ANTES DE PREVISIONES - GANANCIA</b>		<b>277.074.315.900</b>	<b>242.424.551.378</b>
<b>PREVISIONES</b>		<b>(42.123.411.050)</b>	<b>(42.550.508.614)</b>
Constitución de provisiones	c.6	(315.166.094.759)	(294.952.782.994)
Desafectación de provisiones	c.6	273.042.683.709	252.402.274.380
<b>RESULTADO FINANCIERO DESPUÉS DE PREVISIONES</b>		<b>234.950.904.850</b>	<b>199.874.042.764</b>
<b>RESULTADO POR SERVICIOS</b>		<b>45.932.072.399</b>	<b>42.682.176.128</b>
Ganancias por servicios		50.395.856.059	46.081.128.739
Pérdidas por servicios		(4.463.783.660)	(3.398.952.611)
<b>RESULTADO BRUTO - GANANCIA</b>		<b>280.882.977.249</b>	<b>242.556.218.892</b>
<b>OTRAS GANANCIAS OPERATIVAS</b>		<b>51.465.297.274</b>	<b>33.768.488.606</b>
Ganancias por créditos diversos		18.344.761.647	19.178.966.918
Ganancia por operaciones de cambio y arbitraje		32.481.089.805	13.076.488.887
Rentas de bienes		619.428.597	1.157.463.483
Por valuación de otros activos y pasivos en moneda extranjera - neto	f.2	20.017.225	355.569.318
<b>OTRAS PÉRDIDAS OPERATIVAS</b>		<b>(240.917.182.801)</b>	<b>(208.872.500.783)</b>
Retribuciones al personal y cargas sociales		(96.148.317.147)	(93.243.894.034)
Gastos generales		(100.686.598.046)	(96.246.252.149)
Depreciaciones de bienes de uso	c.8	(5.864.531.478)	(5.798.719.585)
Amortización de cargos diferidos	c.9	(471.198.698)	(647.016.990)
Otras	f.3	(37.746.537.432)	(12.936.618.025)
<b>RESULTADO OPERATIVO NETO - GANANCIA</b>		<b>91.431.091.722</b>	<b>67.452.206.715</b>
<b>RESULTADOS EXTRAORDINARIOS</b>		<b>17.944.187.447</b>	<b>8.251.107.897</b>
Ganancias extraordinarias		34.306.504.584	11.331.590.263
Pérdidas extraordinarias		(16.362.317.137)	(3.080.482.366)
<b>AJUSTE DE RESULTADOS DE EJERCICIOS ANTERIORES</b>	d.4	<b>622.518.159</b>	<b>1.273.253.857</b>
Ganancias		1.059.801.907	1.772.626.834
Pérdidas		(437.283.748)	(499.372.977)
<b>RESULTADO DEL EJERCICIO ANTES DE IMPUESTO A LA RENTA- GANANCIA</b>		<b>109.997.797.328</b>	<b>76.976.568.469</b>
<b>IMPUESTO A LA RENTA</b>	f.4	<b>(11.561.431.749)</b>	<b>(6.801.249.492)</b>
<b>RESULTADO DEL EJERCICIO -GANANCIA</b>		<b>98.436.365.579</b>	<b>70.175.318.977</b>
<b>RESULTADO POR ACCIÓN</b>	d.6	<b>301</b>	<b>215</b>


Las Notas A a I que se acompañan forman parte integrante de estos estados financieros  
(\* ) Ciertas cifras han sido reclasificadas a efectos comparativos.


Asunción, 27 FEB, 2019

PWC  
PricewaterhouseCoopers

  
Gloria Gulino de Zarza  
Contadora RUC N°: 332362-5

  
Jerónimo Nasser  
Gerente General

  
Jorge Rojas  
Síndico

  
Conor Mc Enroy  
Presidente

**ESTADO DE EVOLUCION DEL PATRIMONIO NETO  
AL 31 DE DICIEMBRE DE 2018 y 2017**

**SUDAMERIS**

Presentado en forma comparativa con el ejercicio anterior  
(Expresado en Guaraníes)

Concepto	Capital integrado	Aporte Irrevocable a cuenta de Capital	Ajustes al patrimonio	Reserva legal	Reserva estatutaria	Resultados acumulados	Resultados del ejercicio	Total
<b>Saldos al 1 de enero de 2017</b>	<b>250.000.000.000</b>	-	<b>39.401.106.579</b>	<b>115.941.464.173</b>	<b>928.588</b>	<b>49.601.660.751</b>	<b>65.539.491.856</b>	<b>520.484.651.947</b>
<b>Más (menos):</b>								
Transferencia de utilidades del ejercicio anterior						65.539.491.856	(65.539.491.856)	-
Incremento neto de la reserva de revalúo			2.525.191.250					2.525.191.250
Constitución de la reserva legal				13.107.898.371		(13.107.898.371)		-
Capitalización de resultados (a)	77.000.000.000					(77.000.000.000)		-
Distribución de dividendos (a)						25.033.254.236)		(25.033.254.236)
Resultado del ejercicio- ganancia							70.175.318.977	70.175.318.977
<b>Saldos al 31 de diciembre de 2017</b>	<b>327.000.000.000</b>	-	<b>41.926.297.829</b>	<b>129.049.362.544</b>	<b>928.588</b>	-	<b>70.175.318.977</b>	<b>568.151.907.938</b>
<b>Más (menos):</b>								
Transferencia de utilidades del ejercicio anterior						70.175.318.977	(70.175.318.977)	-
Incremento neto de la reserva de revalúo (c.8)			1.799.874.937					1.799.874.937
Constitución de la reserva legal				14.035.063.795		(14.035.063.795)		-
Adelantos Irrevocables a Cuenta de Capital (c)		32.207.255.000				(25.640.255.182)		6.566.999.818
Distribución de dividendos (b)						(30.500.000.000)		(30.500.000.000)
Resultado del ejercicio- ganancia							98.436.365.579	98.436.365.579
<b>Saldos al 31 de Diciembre de 2018</b>	<b>327.000.000.000</b>	<b>32.207.255.000</b>	<b>43.726.172.766</b>	<b>143.084.426.339</b>	<b>928.588</b>	-	<b>98.436.365.579</b>	<b>644.455.148.272</b>


- (a) Aprobados en la Asamblea Ordinaria de Accionistas de fecha 25 de abril de 2017 (Acta N° 91).  
 (b) Aprobados en la Asamblea Ordinaria de Accionistas de fecha 27 de abril de 2018 (Acta N° 94).  
 (c) Aprobados en la Asamblea Extraordinaria de Accionistas de fecha 22 de Noviembre de 2018 (Acta N° 97).

  
 Gloria Gulino de Zarza



Contadora RUC N°: 332362-5

  
 Jerónimo Nasser

Gerente General

  
 Jorge Rojas

Síndico

**Inicialado únicamente con  
fines de identificación**  
 Asunción, 27 FEB. 2019  
  
 Conor Mc Enroy  
 Presidente 



**ESTADO DE FLUJO DE EFECTIVO  
AL 31 DE DICIEMBRE DE 2018 y 2017**

**SUDAMERIS**

Presentado en forma comparativa con el ejercicio anterior

(Expresado en Guaraníes)

	31/12/2018	31/12/2017
<b>I. ACTIVIDADES OPERATIVAS</b>		
Productos financieros cobrados	465.244.316.517	468.152.399.388
Rentas de valores públicos y privados	26.889.992.247	16.919.340.537
Cargos financieros pagados	(242.749.876.963)	(256.672.881.697)
Resultados por servicios varios	45.932.072.399	42.682.176.128
Ingresos netos por operaciones de cambio y arbitraje	5.955.351.078	7.698.651.816
Otros ingresos	68.521.564.560	31.104.483.286
Pagos a proveedores y empleados	(246.795.359.288)	(201.724.847.753)
Aumento de créditos por intermediación financiera	(872.722.438.180)	(464.698.843.099)
Aumento neto de créditos diversos	(89.707.796.523)	(26.653.508.700)
Aumento neto de bienes adjudicados	6.186.042.273	6.586.198.547
Aumento de obligaciones por intermediación financiera	(232.739.179.456)	397.977.234.339
Disminución (aumento) de obligaciones diversas y provisiones	(15.765.070.635)	28.293.050.803
Pago de impuesto a la renta	1.836.997.156	(6.736.851.994)
<b>Flujo neto de efectivo generado por las actividades operativas</b>	<b>(1.079.913.384.815)</b>	<b>42.926.601.601</b>
<b>II. ACTIVIDADES DE INVERSIÓN</b>		
Adquisición de bienes de uso	(6.824.245.830)	(7.105.114.284)
Aumento de cargos diferidos- Mejoras en inmuebles alquilados y materiales de escritorio	(1.339.612.690)	251.767.482
Variación de inversiones en valores públicos y privados	135.910.005.144	(267.080.024.806)
Dividendos cobrados por acciones	4.702.754.480	2.336.164.212
<b>Flujo neto de efectivo generado (utilizado en) por las actividades de inversión</b>	<b>132.448.901.104</b>	<b>(271.597.207.396)</b>
<b>III. ACTIVIDADES DE FINANCIAMIENTO</b>		
Incremento de Capital	6.566.999.818	-
Dividendos Pagados (*)	(30.355.997.655)	(25.310.433.718)
Variación de obligaciones con entidades financieras	925.653.303.287	107.303.405.965
<b>Flujo neto de efectivo (utilizado en) generado por las actividades de financiamiento</b>	<b>901.864.305.450</b>	<b>81.992.972.247</b>
Aumento (Disminución) neta de efectivo y sus equivalentes	(45.600.178.261)	(146.677.633.548)
Efecto de las variaciones del tipo de cambio sobre el efectivo	42.573.296.859	(15.937.228.195)
Efectivo y sus equivalentes al inicio del ejercicio	1.015.430.162.627	1.178.045.024.370
<b>Efectivo y sus equivalentes al final del ejercicio (A)</b>	<b>1.012.403.281.225</b>	<b>1.015.430.162.627</b>
(A) Excluye partidas que no representan efectivo y equivalente de efectivo:		
Deudores por productos financieros devengados	668.395.640	455.666.450
Previsiones	(8.000.000)	(2.000.000)
<b>Total Efectivo con provisiones y productos financieros devengados</b>	<b>1.013.063.676.865</b>	<b>1.015.883.829.077</b>

Las notas A a I que se acompañan forman parte integrante de estos estados financieros

(\*) Al 31 de diciembre de 2018 y 2017 se encontraban saldos pendientes de pago registradas en la cuenta "dividendos a pagar".

Gloria Gulino de Zarza  
Contadora RUC N°: 332362-5

Jerónimo Nasser  
Gerente General

Inicialado únicamente con  
fines de identificación

Asunción,

27 FEB. 2019

Jorge Rojas  
Síndico

Conor Mc Enroy  
Presidente

(Cifras expresadas en Guaraníes)

## A. CONSIDERACIÓN POR LA ASAMBLEA DE ACCIONISTAS

Los presentes estados financieros de Sudameris Bank Sociedad Anónima Emisora de Capital Abierto (en adelante mencionado indistintamente como "Sudameris Bank S.A.E.C.A." o "la Entidad") al 31 de diciembre de 2018 serán considerados por la próxima Asamblea General Ordinaria a realizarse en el año 2019, dentro del plazo establecido en el artículo 28 de los Estatutos Sociales en concordancia con el artículo 1.079 del Código Civil Paraguayo.

Los estados financieros correspondientes al ejercicio finalizado el 31 de diciembre de 2017 fueron aprobados por la Asamblea Ordinaria de Accionistas celebrada el 27 de abril de 2018.

## B. INFORMACIÓN BÁSICA SOBRE LA ENTIDAD

### b.1 Naturaleza jurídica

El Sudameris Bank es una Sociedad Anónima Emisora de Capital Abierto, cuyo accionista mayoritario es Abbeyfield Financial Holdings, domiciliado en Irlanda. La Entidad fue constituida en fecha 30 de junio de 1958 con Personería Jurídica reconocida por Decreto del Poder Ejecutivo N° 510 del 29 de septiembre de 1958 e inscrita en el Registro Público de Comercio bajo el N° 197 el 13 de agosto de 1959.

En fecha 15 de diciembre de 2005 los accionistas de la Entidad en Asamblea General Extraordinaria aprobaron el cambio de denominación de "Banco Sudameris Paraguay S.A.E.C.A." a "Sudameris Bank S.A.E.C.A.", el cual fue inscripto en el Registro Público de Comercio bajo el N° 304 el 14 de marzo de 2006.

La Entidad desarrolla todas las actividades permitidas a los bancos comerciales de acuerdo con las leyes de Paraguay y normas establecidas en las disposiciones del Banco Central del Paraguay (BCP).

Al 31 de Diciembre de 2018, la Entidad contaba con 21 oficinas de atención al público dentro del territorio paraguayo. Al 31 de diciembre de 2017 la Sociedad contaba con 20 oficinas de atención al público.

### b.2 Bases de preparación de los estados financieros

Los presentes estados financieros han sido preparados de acuerdo con las normas, reglamentaciones e instrucciones contables establecidas por el Banco Central del Paraguay (BCP).

Los saldos incluidos en los estados financieros se han preparado sobre la base de costos históricos, excepto para el caso de las cuentas en moneda extranjera y los bienes de uso, según se explica en los apartados c.1 y c.8 de la nota C, y no reconocen en forma integral los efectos de la inflación en la situación patrimonial del Banco ni en los resultados de sus operaciones, en atención a que la corrección monetaria integral no constituye una práctica contable de aceptación generalizada en Paraguay. Según el Índice General de Precios al Consumidor (IPC) publicado por el Banco Central del Paraguay, la inflación acumulada al 31 de diciembre los años 2018 y 2017 fue de 3,20% y 4,51%, respectivamente.

Inicialado únicamente con  
fines de identificación

Asunción, 27 FEB. 2019

PWC

PricewaterhouseCoopers

VISIÓN: "Ser un Banco múltiple, de personas y empresas, centrado en la relación integral con nuestros clientes".

**NOTAS A LOS ESTADOS FINANCIEROS  
AL 31 DE DICIEMBRE DE 2018 y 2017**

**SUDAMERIS**

(Cifras expresadas en Guaraníes)

(i) Estimaciones:

La preparación de estos estados financieros requiere que el Directorio y la Gerencia de la Entidad realicen ciertas estimaciones y supuestos que afectan los saldos de los activos y pasivos, la exposición de contingencias y el reconocimiento de los ingresos y gastos. Los activos y pasivos son reconocidos en los estados financieros cuando es probable que futuros beneficios económicos fluyan hacia o desde la Entidad y que las diferentes partidas tengan un costo o valor que puedan ser confiablemente medidos. Si en el futuro estas estimaciones y supuestos, que se basan en el mejor criterio del Directorio y la Gerencia a la fecha de estos estados financieros, se modificaran con respecto a las actuales circunstancias, los estimados y supuestos originales serán adecuadamente modificados en la fecha en que se produzcan tales cambios. Las principales estimaciones relacionadas con los estados financieros se refieren a las provisiones sobre activos y riesgos crediticios de dudoso cobro, las depreciaciones de bienes de uso, la amortización de cargos diferidos y las provisiones para cubrir otras contingencias.

(ii) Información comparativa:

Los estados financieros al 31 de diciembre de 2018 y la información complementaria relacionada con ellos, se presentan en forma comparativa con los correspondientes estados e información complementaria correspondiente al ejercicio terminado el 31 de diciembre de 2017.

**Inicialado únicamente con  
fines de identificación**

Asunción, 27 FEB. 2019

*PwC*

**PricewaterhouseCoopers**

**VISIÓN:** "Ser un Banco múltiple, de personas y empresas, centrado en la relación integral con nuestros clientes".

**NOTAS A LOS ESTADOS FINANCIEROS  
AL 31 DE DICIEMBRE DE 2018 y 2017**

**SUDAMERIS**

(Cifras expresadas en Guaraníes)

**b.3 Sucursales en el exterior**

Al 31 de diciembre de 2018 y 2017, la Entidad no contaba con sucursales en el exterior.

**b.4 Participación en otras sociedades**

Al 31 de diciembre de 2018 y 2017, la Entidad mantiene una participación en el capital accionario de Bancard S.A. y una participación en el capital accionario de Sudameris Leasing S.A.

La participación en Sudameris Leasing S.A. refiere al compromiso de aporte para la formación de la Sociedad. A la fecha de emisión de estos Estados financieros, se encuentra en trámite la inscripción en el Banco Central del Paraguay.

Las participaciones se encuentran valuadas a su costo de adquisición, (ver nota c.7). Los datos de dichas Sociedades son los que siguen:

Sociedad	Capital social Guaraníes	Valor nominal Guaraníes	Registración contable	% de participación
Bancard S.A.	135.450.000.000	9.675.000.000	9.675.000.000	7,14%
Sudameris Leasing S.A.	28.000.000.000	3.570.000.000	3.570.000.000	12,75%
<b>Totales</b>		<b>13.245.000.000</b>	<b>13.245.000.000</b>	

**b.5 Composición del capital y características de las acciones**

La composición del capital integrado por tipos de acciones al 31 de Diciembre de 2018 y 2017 era la siguiente:

Tipo de Acciones	Cantidad	Número de votos que otorga cada una	Guaraníes
Ordinarias nominativas – Clase A	50.000	5	50.000.000
Ordinarias nominativas – Clase B	326.950.000	1	326.950.000.000
<b>Totales</b>	<b>327.000.000</b>	<b>-</b>	<b>327.000.000.000</b>

**Al 31 de diciembre de 2018:**

Accionista	Porcentaje de participación	País
Abbeyfield Financial Holdings	86,83%	Irlanda
Nederlandse Financierings-Maatschap- pij voor Ontwikkelingslanden N.V.	7,50%	Holanda
Minoritarios	5,67%	Paraguay

**Inicialado únicamente con  
fines de identificación**

Asunción, 27 FEB. 2019

*PWC*  
**PricewaterhouseCoopers**



VISIÓN: "Ser un Banco múltiple, de personas y empresas, centrado en la relación integral con nuestros clientes".

**NOTAS A LOS ESTADOS FINANCIEROS  
AL 31 DE DICIEMBRE DE 2018 y 2017**

**SUDAMERIS**

(Cifras expresadas en Guaraníes)

Asimismo, las personas jurídicas poseedoras de acciones de nuestra entidad, cuentan con la siguiente composición accionaria.

**Sociedad: Abbeyfield Financial Holdings**

Accionista	Porcentaje de participación	País
Abbeyfield Group Ltd.	100 %	Gran Bretaña

**Sociedad: Abbeyfield Group Ltd.**

Accionista	Porcentaje de participación	País
Abbeyfield Trust	100 %	Gran Bretaña

**Abbeyfield Trust**, tiene como beneficiario mayoritario al Sr. Conor Mc Enroy

**Al 31 de diciembre de 2017:**

Accionista	Porcentaje de participación	País
Abbeyfield Financial Holdings	96,09%	Irlanda
Otros	3,91%	Paraguay

Asimismo, las personas jurídicas poseedoras de acciones de nuestra entidad, cuentan con la siguiente composición accionaria.

**Sociedad: Abbeyfield Financial Holdings**

Accionista	Porcentaje de participación	País
Abbeyfield Group Ltd.	100 %	Gran Bretaña

**Sociedad: Abbeyfield Group Ltd.**

Accionista	Porcentaje de participación	País
Abbeyfield Trust	100 %	Gran Bretaña

**Abbeyfield Trust**, tiene como beneficiario mayoritario al Sr. Conor Mc Enroy

**Inicialado únicamente con  
fines de identificación**

Asunción, 27 FEB, 2019

*PWC*  
**PricewaterhouseCoopers**

VISIÓN: "Ser un Banco múltiple, de personas y empresas, centrado en la relación integral con nuestros clientes".

**NOTAS A LOS ESTADOS FINANCIEROS  
AL 31 DE DICIEMBRE DE 2018 y 2017**

**SUDAMERIS**

(Cifras expresadas en Guaraníes)

**b.6 Nómina del directorio y personal superior**

DIRECTORIO		PERSONAL SUPERIOR	
Presidente	Sr. Conor McEnroy	Gerente General	Sr. José Jerónimo Nasser
Vice Presidente	Sr. Sebastien Lahaie	Gerente de División Operaciones, Administración y TI	Sr. José Luis Módica.
Directores	Sr. Lisardo Peláez	Gerente de División Control Financiero	Sr. Ramón Marcelo Escobar
	Sr. Nanno Kleiterp	Gerente de División Banca Corporativa	Sr. Carlos Osvaldo Canessa
	Sr. Garrett Kennedy	Gerente de División Banca Personas y PYMES	Sr. José Ariel León Ayala
	Sr. Victor Toledo	Gerente de División Recursos Humanos	Sra. Martha Elizabeth Rocha
	Sr. Rafael López Fracchia	Gerente de División Tesorería	Sr. Francisco Alberto Olivera
			Gerente de División Riesgos de Banca Corporativa y Empresas
	Sr. Alberto Eguiguren	Gerente de División Riesgos de Banca Personas y PYMES	Sra. Patricia Rosa Pacheco
	Sr. Roland Holst	Gerente de División Auditoría Interna	Sr. Roberto Nicolás Ramírez
Síndico	Sr. Jorge Rojas	Gerente de División Cumplimiento	Sr. Juan Manuel Cameron
		Gerente de División Asesoría Legal	Sra. Natalia Carolina Duarte
		Gerente de División Riesgos Operacionales	Sra. Gloria María González

**C. INFORMACIÓN REFERENTE A LOS ACTIVOS Y PASIVOS**

**c.1 Valuación de moneda extranjera y posición de cambio**

Los activos y pasivos en moneda extranjera se expresan, en el estado de situación patrimonial, a los tipos de cambio vigentes al cierre de cada ejercicio, los que fueron proporcionados por la mesa de cambios del Departamento de Operaciones Internacionales del Banco Central del Paraguay, y no difieren significativamente de los tipos de cambio vigentes en el mercado libre de cambios:

**Tipo de cambio al 31 de diciembre de 2018 y 2017**

Monedas	Tipo de cambio (Guaraníes por cada unidad de moneda extranjera)	
	31/12/2018	31/12/2017
1 Dólar Estadounidense	5.960,54	5.590,47
1 Peso Argentino	157,92	299,36
1 Euro	6.831,97	6.680,05
1 Real	1.539,55	1.692,08

Las diferencias de cambio por fluctuaciones en los tipos de cambio, entre las fechas de concertación de la operación y su liquidación o valuación al cierre del ejercicio, son reconocidas en resultados con las excepciones establecidas en la nota f.1.

**Inicialado únicamente con  
fines de identificación**  
Asunción, 27 FEB. 2019  
*PWC*  
**PricewaterhouseCoopers**

(Cifras expresadas en Guaraníes)

A continuación, se resume la posición en moneda extranjera de la Entidad:

CONCEPTO	31 de diciembre de			
	2018		2017	
	Importe arbitrado a US\$	Importe equivalente en ₲	Importe arbitrado a US\$	Importe equivalente en ₲
Activos totales en moneda extranjera	703.680.773	4.194.317.398.989	647.698.135	3.620.936.994.797
Pasivos totales en moneda extranjera	(683.733.381)	(4.075.420.183.058)	(636.052.733)	(3.555.833.736.597)
<b>Posición neta contado</b>	<b>19.947.392</b>	<b>118.897.215.931</b>	<b>11.645.402</b>	<b>65.103.258.200</b>
Ctas. Orden Contrato Forward Compra	2.000.000	11.921.080.000	-	-
Ctas. Orden Contrato Forward Venta	(19.850.000)	(118.316.719.000)	-	-
<b>Posición Neta de forward</b>	<b>(17.852.000)</b>	<b>(106.395.639.000)</b>	<b>-</b>	<b>-</b>
<b>Posición neta de cambios</b>	<b>2.097.392</b>	<b>12.501.576.931</b>	<b>11.645.402</b>	<b>65.103.258.200</b>

Al 31 de diciembre de 2018 y 2017, la posición en moneda extranjera no excedía el tope de posición fijado por el Banco Central del Paraguay.

### c.2 Efectivo y equivalentes de efectivo

Para propósitos del estado de flujos de efectivo, el efectivo y equivalentes de efectivo comprenden el efectivo disponible y los depósitos en el Banco Central del Paraguay y en otras instituciones financieras.

### c.3 Valores públicos y privados

Los valores públicos en cartera al 31 de diciembre de 2018 y 2017, no cotizables en bolsa, que han sido adquiridos a tasas y precios ofrecidos en el mercado a la fecha de compra, se valúan a su valor de costo más las rentas devengadas a cobrar al cierre de cada ejercicio, el cual en ningún caso excede su valor probable de realización.

Los valores privados adquiridos por la Entidad corresponden a letras de regulación monetaria y bonos comprados del sector público y privado, emitidos en guaraníes y dólares americanos. Se encuentran registrados a su valor de costo más la renta devengada a percibir al cierre de cada ejercicio. De acuerdo al Plan y Manual de cuentas de la Superintendencia de Bancos del Banco Central del Paraguay, los valores privados de corto plazo, es decir, aquellos que por su naturaleza son susceptibles de ser realizados de inmediato y que se mantienen por no más de un año se clasifican en el capítulo "Valores públicos y privados" y aquellos que son de largo plazo en el capítulo "Inversiones".

#### Saldos al 31 de diciembre de 2018

Descripción	Moneda de emisión	Importe en moneda de emisión	Importe en Guaraníes	
			Valor nominal	Valor contable
<b>Valores públicos</b>				
Letras de Regulación Monetaria (*)	Guaraníes	278.602.231.400	278.602.231.400	278.602.231.400
Intereses devengados	Guaraníes	-	-	17.827.848.242
Certificado de Depósito de Ahorro	Dólares	768,81	-	4.582.524
Intereses devengados	Dólares	35,19	-	209.751
<b>Total</b>			<b>278.602.231.400</b>	<b>296.434.871.917</b>

Inicialado únicamente con  
fines de identificación

Asunción, 27 FEB. 2019

PWC

PricewaterhouseCoopers

NOTAS A LOS ESTADOS FINANCIEROS  
AL 31 DE DICIEMBRE DE 2018 y 2017

SUDAMERIS

(Cifras expresadas en Guaraníes)

Saldos al 31 de diciembre de 2017

Descripción	Moneda de emisión	Importe en moneda de emisión	Importe en Guaraníes	
			Valor nominal	Valor contable
<b>Valores públicos</b>				
Letras de Regulación Monetaria (*)	Guaraníes	423.574.384.185	423.574.384.185	423.574.384.185
Intereses devengados	Guaraníes	-	-	16.280.398.239
<b>Total</b>			<b>423.574.384.185</b>	<b>439.854.782.424</b>

(\*) Al 31 de diciembre de 2018  $\$$  110.000.000.000 corresponden a Letras de regulación monetaria de disponibilidad restringida, mantenidas en el Banco Central del Paraguay, las cuales garantizan las operaciones del SIPAP. Al 31 de diciembre de 2017, las mismas ascendían a  $\$$  40.000.000.000.

c.4 Activos y pasivos con cláusulas de reajuste

Al 31 de diciembre de 2018 y 2017 no existían activos ni pasivos con cláusula de reajuste del capital. Los préstamos obtenidos (pasivos) de la Agencia Financiera de Desarrollo (AFD) registrados al 31 de diciembre de 2018 en la cuenta Préstamos de Entidades Financieras por  $\$$  397.631.548.384 ( $\$$  374.111.024.983 al 31 de diciembre de 2017), y los créditos otorgados (activo) con los recursos de la AFD, poseen cláusulas contractuales de reajuste de las tasas anuales de intereses.

c.5 Cartera de créditos

El riesgo crediticio es controlado por el Directorio y la Gerencia de la Entidad, principalmente a través de la evaluación y análisis de las transacciones individuales, para lo cual se consideran ciertos aspectos claramente definidos en las políticas de crédito de la Entidad, tales como: la capacidad de pago demostrada y el endeudamiento del deudor, la concentración crediticia de grupos económicos, límites individuales de otorgamiento de créditos, evaluación de sectores económicos, garantías preferidas y el requerimiento de capital de trabajo, de acuerdo con los riesgos de mercado.

La cartera de créditos ha sido valuada y clasificada en función a la capacidad de pago y cumplimiento de los deudores o de un grupo de empresas vinculadas con respecto a la totalidad de sus obligaciones, de acuerdo con las políticas internas de valuación crediticia de la Entidad y con lo establecido en la Resolución del Directorio del Banco Central del Paraguay N° 1, Acta 60 de fecha 28 de septiembre de 2007, para lo cual:

a) Los deudores se segmentaron en los siguientes grupos: i) grandes deudores; ii) medianos y pequeños deudores; iii) microcréditos y iv) deudores personales de consumo o vivienda;

b) Los deudores han sido clasificados en 6 categorías de riesgo, en base a la evaluación y calificación de la capacidad de pago de un deudor o de un grupo de deudores compuesto por personas vinculadas, con respecto a la totalidad de sus obligaciones. Una modificatoria de la Resolución N° 1/2007 del BCP requiere que la categoría 1 se disgregue en tres sub-categorías a los efectos del cómputo de las provisiones;

c) Los intereses devengados sobre los créditos vigentes clasificados en las categorías de menor riesgo "1" y "2" se han imputado a ganancias en su totalidad.

Los intereses devengados y no cobrados a la fecha de cada ejercicio sobre los créditos vencidos y/o vigentes clasificados en categoría "2" y superior, que han sido reconocidos como ganancia hasta su entrada en mora, han sido provisionados en su totalidad;

Elaborado únicamente con  
fines de identificación  
Asunción, 27 FEB. 2019  
PWC  
PricewaterhouseCoopers



**NOTAS A LOS ESTADOS FINANCIEROS  
AL 31 DE DICIEMBRE DE 2018 y 2017**

**SUDAMERIS**

(Cifras expresadas en Guaraníes)

d) Los intereses devengados y no cobrados de deudores con créditos vencidos y/o vigentes clasificados en las categorías "3", "4", "5" y "6" se mantienen en suspenso y se reconocen como ganancia en el momento de su cobro. Los créditos amortizables se consideran vencidos a partir de los 61 días de mora de alguna de sus cuotas y los créditos a plazo fijo, al día siguiente de su vencimiento. Ver nota f.1;

e) Las ganancias por valuación generadas por aquellas operaciones de créditos en moneda extranjera que se encuentren vencidas o clasificadas en categoría "3", "4", "5" o "6", se mantienen en suspenso y se reconocen como resultados en el momento de su realización. Ver nota f.1;

f) Se han constituido las provisiones específicas requeridas para cubrir las eventuales pérdidas que puedan derivarse de la no recuperación de cartera crediticia conforme los criterios y parámetros establecidos por Resolución del Directorio del Banco Central del Paraguay N° 1, Acta N° 60 de fecha 28 de setiembre de 2007 contemplando sus modificatorias y complementarias;

g) Se han constituido las provisiones genéricas sobre la cartera crediticia conforme los criterios y parámetros establecidos por Resolución del Directorio del Banco Central del Paraguay N° 1, Acta N° 60 de fecha 28 de setiembre de 2007. También se han constituido provisiones genéricas adicionales definidas por el Directorio de la Entidad;

h) Los créditos incobrables que son desafectados del activo, en las condiciones establecidas en la normativa del Banco Central del Paraguay aplicable en la materia, se registran y exponen en cuentas de orden.

**c.5.1 Créditos vigentes al sector financiero**

Incluyen colocaciones a plazo y préstamos de corto plazo concedidos a instituciones financieras tanto locales como del exterior, en moneda extranjera y en moneda nacional, que han sido pactadas a las tasas y precios ofrecidos en el mercado al momento de la colocación.

Concepto	31 de diciembre de	
	2018	2017
Colocaciones - moneda nacional	261.109.512	1.126.495.593
Colocaciones - moneda extranjera	72.333.290.826	161.561.666.787
Operaciones a liquidar (*)	45.188.450.050	173.883.705.867
Intereses devengados	1.030.625.382	1.198.345.543
Provisiones	(1.306.836)	-
<b>Total</b>	<b>118.812.168.934</b>	<b>337.770.213.790</b>

**Inicialado únicamente con  
fines de identificación**  
Asunción, 27 FEB. 2019  
*PWL*  
**PricewaterhouseCoopers**

NOTAS A LOS ESTADOS FINANCIEROS  
AL 31 DE DICIEMBRE DE 2018 y 2017

**SUDAMERIS**

(Cifras expresadas en Guaraníes)

**c.5.2 Créditos vigentes al sector no financiero**

La cartera de créditos vigentes del sector no financiero estaba compuesta como sigue:

Concepto	31 de diciembre de	
	2018	2017
Préstamos a plazo fijo no reajustables	4.275.231.058.872	3.296.423.694.011
Préstamos amortizables no reajustables	462.044.775.300	420.017.582.203
Cheques comprados Bancos del País	7.766.296.143	10.015.324.422
Créditos utilizados en cuentas corrientes	106.775.653.784	52.539.800.871
Deudores por utilización de cartas de crédito	76.303.001.672	73.782.984.884
Deudores por utilización de tarjetas de crédito	75.767.255.722	69.656.900.904
Préstamos con recursos administrados (*)	448.680.101.671	489.943.613.415
Documentos descontados	143.594.582.266	122.622.440.756
Compra de cartera corporativa	85.807.606.009	21.516.754.617
Operaciones a liquidar (**)	-	58.345.927.721
Ganancias por valuación a realizar	(75.212.471)	(9.285.288)
Deudores por productos financieros devengados	90.362.212.823	71.499.147.508
(-) Previsiones (Nota c.6)	(32.588.681.473)	(36.844.464.974)
<b>Total</b>	<b>5.739.668.650.318</b>	<b>4.649.510.421.050</b>

(\*) Corresponde a los préstamos otorgados con recursos de organismos tales como FMO, AFD, entre otros.

(\*\*) Las operaciones a liquidar incluidas las concertadas con el sector financiero, se componen de la siguiente manera:

Entidad	31 de diciembre de	
	2018	2017
Banco Itaú Paraguay S.A.	-	29.185.000.000
Banco Central del Paraguay	45.000.000.000	-
Citibank N.A.	3.178.199	134.741.000.000
Banco GNB Paraguay S.A.	15.954.033	-
Coop Colonia Multiactiva Fernheim	169.317.818	-
Comerzbank AG	-	9.957.705.867
<b>Forward de monedas - Sector financiero</b>	<b>45.188.450.050</b>	<b>173.883.705.867</b>
TCD Paraguay S.A.	-	58.345.927.721
<b>Forward de monedas - Sector no financiero</b>	<b>-</b>	<b>58.345.927.721</b>
<b>Total</b>	<b>45.188.450.050</b>	<b>232.229.633.588</b>

Las operaciones forward de monedas son los instrumentos financieros pactados con clientes del sector financiero y no financiero que cumplen con las siguientes condiciones:

- su valor razonable fluctúa en respuesta a cambios en el nivel o precio de un activo subyacente,
- no requieren una inversión inicial neta o sólo obligan a realizar una inversión inferior a la que se requeriría en contratos que responden de manera similar a cambios en las variables de mercado, y
- se liquidan en una fecha futura. Los contratos de intercambio obligatorio de monedas a futuro a un tipo de cambio previamente pactados entre las partes ("Forwards" de monedas) son contabilizadas inicialmente a su valor de concertación. Posteriormente, todo cambio en dicho importe, se imputa a resultados valuando a su valor nominal convertido a precios spot de inicio; y todos los contratos denominados en la moneda extranjera son actualizados al tipo de cambio spot de la fecha de presentación de los estados financieros.

Asunción,

27 FEB. 2019

*PWC*  
**PricewaterhouseCoopers**

NOTAS A LOS ESTADOS FINANCIEROS  
AL 31 DE DICIEMBRE DE 2018 y 2017

**SUDAMERIS**

(Cifras expresadas en Guaraníes)

De acuerdo con las normas de valuación de activos y riesgos crediticios establecidas por la Superintendencia de Bancos del Banco Central del Paraguay, al 31 de diciembre de 2018 y 2017 la cartera de créditos vigentes (Sector Financiero y Sector no Financiero) de la Entidad está clasificada por riesgo como sigue:

Riesgo	Saldo contable antes de provisiones (a)	Garantías computables para provisiones	Previsiones (c.6)		Saldo contable después de provisiones (d)
			Mínimo %	Constituidas	
Año 2018	₡	₡	(b)	₡	₡
1.- Categoría 1	4.401.622.005.941	2.269.310.071.679	-	-	4.401.622.005.941
2.- Categoría 1a	1.248.145.283.960	626.523.513.754	0,5	531.146.656	1.247.614.137.304
3.- Categoría 1b	177.951.145.432	41.198.985.251	1,5	1.029.977.458	176.921.167.974
4.- Categoría 2	12.376.603.392	1.072.600.325	5	589.556.431	11.787.046.961
5.- Categoría 3	589.061.246	-	25	149.725.844	439.335.402
6.- Categoría 4	4.587.445.952	2.588.854.864	50	1.391.178.105	3.196.267.847
7.- Categoría 5	594.035.934	-	75	445.653.745	148.382.189
8.- Categoría 6	91.988.125	2.506.009	100	89.482.116	2.506.009
Previsiones genéricas ( c )				28.363.267.954	(28.363.267.954)
Ganancias por valuación a revalorizar					(75.212.471)
<b>Total</b>	<b>5.845.957.569.982</b>	<b>2.940.696.531.882</b>		<b>32.589.988.309</b>	<b>5.813.292.369.202</b>
Año 2017	₡	₡	(b)	₡	₡
1.- Categoría 1	3.668.613.075.302	1.536.628.027.355	-	-	3.668.613.075.302
2.- Categoría 1a	902.492.401.644	370.549.126.799	0,5	652.844.811	901.839.556.833
3.- Categoría 1b	137.550.241.278	70.475.073.716	1,5	1.036.428.440	136.513.812.838
4.- Categoría 2	47.067.872.087	23.572.272.445	5	1.742.169.697	45.325.702.390
5.- Categoría 3	31.682.755.163	20.343.029.795	25	4.940.091.494	26.742.663.669
6.- Categoría 4	3.756.450.706	1.350.000.000	50	1.381.350.374	2.375.100.332
7.- Categoría 5	334.156.898	-	75	254.168.072	79.988.826
8.- Categoría 6	407.798.436	4.947.316	100	402.851.120	4.947.316
Previsiones genéricas ( c )				26.434.560.966	(26.434.560.966)
Ganancias por valuación a revalorizar					(9.285.288)
<b>Total</b>	<b>4.791.904.751.514</b>	<b>2.022.922.477.426</b>		<b>36.844.464.974</b>	<b>4.755.051.001.252</b>

(a) Incluye capitales e intereses y excluye "Operaciones a liquidar"

(b) Los porcentajes de previsión y categorías de riesgo definidos para la clasificación y constitución de provisiones de la cartera crediticia al 31 de diciembre de 2018 y 2017, se basan en los criterios establecidos para el efecto en la Resolución N° 1, Acta N° 60 del Directorio del BCP de fecha 28 de septiembre de 2007 y modificatorias. Los porcentajes se aplican sobre el saldo contable menos las garantías y considerando las resoluciones modificatorias.

Inicialado únicamente con  
fines de identificación

Asunción, 27 FEB, 2019

*PWC*  
PricewaterhouseCoopers

(Cifras expresadas en Guaraníes)

(c) Incluye las provisiones genéricas establecidas por la Entidad de acuerdo a los requerimientos de la Resolución 1/2007 del Banco Central del Paraguay. Las mencionadas provisiones genéricas se constituyen sobre el total de la cartera de créditos neta de provisiones registradas en rubro 14.000 – "Créditos vigentes por intermediación financiera- sector no financiero" y el rubro 16.000 "Créditos vencidos por intermediación financiera". Adicionalmente se incluyen las provisiones genéricas definidas por el Directorio de la Entidad al 31 de diciembre de 2018 y 2017.

(d) El saldo no incluye las operaciones a liquidar expuestas en las notas c.5.1 y c.5.2.

**c.5.3 Créditos vencidos al sector financiero y no financiero**

Categoría riesgo	Saldo contable antes de provisiones (a)	Garantías computables para provisiones	Previsiones (c.6)		Saldo contable después de provisiones (d)
			Mínimo %	Constituidas	
<b>Año 2018</b>	₱	₱	(b)	₱	₱
1.- Categoría 1	-	-	-	-	-
2.- Categoría 1a	-	-	0,5	-	-
3.- Categoría 1b	4.963.852.319	4.324.709.711	1,5	41.777.258	4.922.075.061
4.- Categoría 2	7.933.821.079	878.703.808	5	373.627.503	7.560.193.576
5.- Categoría 3	5.394.035.799	-	25	1.469.346.956	3.924.688.843
6.- Categoría 4	6.303.262.947	259.611.810	50	3.208.770.014	3.094.492.933
7.- Categoría 5	11.010.245.547	718.990.138	75	7.973.832.549	3.036.412.998
8.- Categoría 6	48.005.554.524	10.352.814.820	100	37.652.739.703	10.352.814.821
Previsiones genéricas ( c )	-	-	-	-	-
Ganancias por valuación en suspenso	-	-	-	-	(690.264.160)
<b>Total</b>	<b>83.610.772.215</b>	<b>16.534.830.287</b>		<b>50.720.093.983</b>	<b>32.200.414.072</b>
<b>Año 2017</b>	₱	₱	(b)	₱	₱
1.- Categoría 1	-	-	-	-	-
2.- Categoría 1a	-	-	0,5	-	-
3.- Categoría 1b	7.205.664.521	5.540.963.409	1,5	65.782.813	7.139.881.708
4.- Categoría 2	6.271.329.820	233.789.263	5	307.558.623	5.963.771.197
5.- Categoría 3	14.813.032.918	2.401.207.627	25	3.777.075.487	11.035.957.431
6.- Categoría 4	4.021.181.721	1.453.812.565	50	1.566.031.203	2.455.150.518
7.- Categoría 5	7.783.086.027	145.703.958	75	5.838.941.449	1.944.144.578
8.- Categoría 6	37.067.116.756	6.430.247.127	100	30.636.869.630	6.430.247.126
Previsiones genéricas ( c )	-	-	-	-	-
Ganancias por valuación en suspenso	-	-	-	-	(148.579.340)
<b>Total</b>	<b>77.161.411.763</b>	<b>16.205.723.949</b>		<b>42.192.259.205</b>	<b>34.820.573.218</b>

(a) Incluye capitales e intereses y excluye "Ganancias por valuación a realizar".

(b) Los porcentajes de previsión y categorías de riesgo definidos para la clasificación y constitución de provisiones de la cartera crediticia al 31 de diciembre de 2018 y 2017, se basan en los criterios establecidos para el efecto en la Resolución N° 1, Acta N° 60 del Directorio del BCP de fecha 28 de septiembre de 2007 y modificatorias.

**Inicialado únicamente con  
fines de identificación**

Asunción, 27 FEB, 2019

*PWC*  
**PricewaterhouseCoopers**



NOTAS A LOS ESTADOS FINANCIEROS  
AL 31 DE DICIEMBRE DE 2018 y 2017

**SUDAMERIS**

(Cifras expresadas en Guaraníes)

(c) Incluye las provisiones genéricas establecidas por la Entidad de acuerdo a los requerimientos de la Resolución 1/2007 del Banco Central del Paraguay, las mencionadas provisiones genéricas se constituyen sobre el total de la cartera de créditos neta de provisiones registradas en rubro 14.000 – "Créditos vigentes por intermediación financiera- sector no financiero" y el rubro 16.000 "Créditos vencidos por intermediación financiera". Adicionalmente se incluyen las provisiones genéricas definidas por el Directorio de la Entidad para los ejercicios 2018 y 2017.

(d) El saldo no incluye las operaciones a liquidar expuestas en las notas c.5.1 y c.5.2.

**c.5.4. Créditos consolidados vigentes y vencidos al sector financiero y no financiero**

Riesgo	Saldo contable antes de provisiones (a)	Garantías computables para provisiones	Previsiones (c.6)		Saldo contable después de provisiones (d)
			Mínimo %	Constituidas	
Año 2018	₲	₲	(b)	₲	₲
1.- Categoría 1	4.401.622.005.941	2.269.310.071.679	-	-	4.401.622.005.941
2.- Categoría 1a	1.248.145.283.960	626.523.513.754	0,5	531.146.656	1.247.614.137.304
3.- Categoría 1b	182.914.997.751	45.523.694.962	1,5	1.071.754.716	181.843.243.035
4.- Categoría 2	20.310.424.471	1.951.304.133	5	963.183.934	19.347.240.537
5.- Categoría 3	5.983.097.045	-	25	1.619.072.800	4.364.024.245
6.- Categoría 4	10.890.708.899	2.848.466.674	50	4.599.948.119	6.290.760.780
7.- Categoría 5	11.604.281.481	718.990.138	75	8.419.486.294	3.184.795.187
8.- Categoría 6	48.097.542.649	10.355.320.829	100	37.742.221.819	10.355.320.830
Previsiones genéricas (c)	-	-	-	28.363.267.954	(28.363.267.954)
Ganancias por valuación en suspenso	-	-	-	-	(765.476.631)
<b>Total</b>	<b>5.929.568.342.197</b>	<b>2.957.231.362.169</b>		<b>83.310.082.292</b>	<b>5.845.492.783.274</b>
Año 2017	₲	₲	(b)	₲	₲
1.- Categoría 1	3.668.613.075.302	1.536.628.027.355	-	-	3.668.613.075.302
2.- Categoría 1a	902.492.401.644	370.549.126.799	0,5	652.844.811	901.839.556.833
3.- Categoría 1b	144.755.905.799	76.016.037.125	1,5	1.102.211.253	143.653.694.546
4.- Categoría 2	53.339.201.907	23.806.061.708	5	2.049.728.320	51.289.473.587
5.- Categoría 3	46.495.788.081	22.744.237.422	25	8.717.166.981	37.778.621.100
6.- Categoría 4	7.777.632.427	2.803.812.565	50	2.947.381.577	4.830.250.850
7.- Categoría 5	8.117.242.925	145.703.958	75	6.093.109.521	2.024.133.404
8.- Categoría 6	37.474.915.192	6.435.194.443	100	31.039.720.750	6.435.194.442
Previsiones genéricas (c)	-	-	-	26.434.560.966	(26.434.560.966)
Ganancias por valuación en suspenso	-	-	-	-	(157.864.628)
<b>Total</b>	<b>4.869.066.163.277</b>	<b>2.039.128.201.375</b>		<b>79.036.724.179</b>	<b>4.789.871.574.470</b>

(a) Incluye capitales e intereses y excluye "operaciones a liquidar" y "ganancias por valuación a realizar".

Inicialado únicamente con  
fines de identificación  
Asunción, 27 FEB. 2019  
*PWC*  
PricewaterhouseCoopers

NOTAS A LOS ESTADOS FINANCIEROS  
AL 31 DE DICIEMBRE DE 2018 y 2017

**SUDAMERIS**

(Cifras expresadas en Guaraníes)

(b) Los porcentajes de previsión y categorías de riesgo definidos para la clasificación y constitución de provisiones de la cartera crediticia al 31 de diciembre de 2018 y 2017, se basan en los criterios establecidos para el efecto en la Resolución N° 1, Acta N° 60 del Directorio del BCP de fecha 28 de septiembre de 2007 y modificatorias.

(c) Incluye las provisiones genéricas establecidas por la Entidad de acuerdo a los requerimientos de la Resolución 1/2007 del Banco Central del Paraguay, las mencionadas provisiones genéricas se constituyen sobre el total de la cartera de créditos neta de provisiones registradas en rubro 14.000 – "Créditos vigentes por intermediación financiera- sector no financiero y el rubro 16.000 Créditos vencidos por intermediación financiera. Adicionalmente se incluyen las provisiones genéricas definidas por el Directorio de la Entidad para los ejercicios 2018 y 2017.

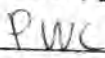
**c.5.5. Créditos diversos**

Su composición al 31 de diciembre de 2018 y 2017 es como sigue:

Concepto	31 de diciembre de	
	2018	2017
Anticipo del impuesto a la renta	5.532.746.316	7.572.623.112
Diversos	18.306.847.423	6.072.693.343
Credito Tributario Disponible	37.483.227.569	4.014.359.515
Cargos pagados por adelantado	17.865.308.652	4.416.129.512
Gastos a recuperar	5.521.445.645	4.842.978.991
IVA y retenciones del IVA	1.776.613.545	3.998.654.681
Indemnizaciones reclamadas por siniestro	70.918.918	1.427.355.033
Deudores por venta de bienes a plazo - neto	2.746.316.345	68.194.495
Crédito fiscal del impuesto a la renta	57.564.846	57.564.846
Retenciones del impuesto a la renta	219.720.103	16.840.463
Credito fiscal ejercicio anterior	11.837.302	11.837.302
Anticipos al personal	152.140	-
Ganancias por valuación a realizar	(50.637.725)	-
(-) Provisiones (Nota c.6)	(3.518.468.830)	(3.274.541.547)
<b>Total</b>	<b>86.023.592.249</b>	<b>29.224.689.746</b>

**c.6 Previsiones sobre riesgos directos y contingentes**

Las provisiones sobre préstamos dudosos y otros activos, se determinan al fin de cada ejercicio en base al estudio de la cartera, realizado con el objeto de determinar la porción no recuperable de los mismos y considerando lo establecido, para cada tipo de riesgo crediticio, en la Resolución del Directorio del Banco Central del Paraguay N° 1, Acta 60 de fecha 28 de setiembre de 2007.

Inicialado únicamente con  
fines de identificación  
Asunción, 27 FEB, 2019  
  
PricewaterhouseCoopers

NOTAS A LOS ESTADOS FINANCIEROS  
AL 31 DE DICIEMBRE DE 2018 y 2017

**SUDAMERIS**

(Cifras expresadas en Guaraníes)

Periódicamente la Gerencia de la Entidad efectúa, en función a las normas de valuación de créditos establecidas por la Superintendencia de Bancos del Banco Central del Paraguay y con criterios y políticas propias de la Entidad, revisiones y análisis de la cartera de créditos a los efectos de ajustar las provisiones para cuentas de dudoso cobro. Se han constituido todas las provisiones necesarias para cubrir eventuales pérdidas sobre riesgos directos y contingentes, conforme al criterio de la gerencia de la Entidad y con lo exigido por la Resolución N° 1 del Directorio del Banco Central del Paraguay, Acta N° 60 de fecha 28 de setiembre de 2007. El movimiento registrado durante los ejercicios finalizados el 31 de diciembre de 2018 y 2017 en las cuentas de provisiones se resume como sigue:

**Al 31 de diciembre de 2018**

Previsiones sobre	Saldos al inicio del ejercicio	Constitución de provisiones en el ejercicio	Aplicación de provisiones en el ejercicio	Desafectación de provisiones en el ejercicio	Variación por valuación en M/E	Saldos al cierre del ejercicio
Disponible	(2.000.000)	(6.000.000)	-	-	-	(8.000.000)
Créditos vigentes - Sector financiero	-	(109.562.570)	-	108.484.773	(229.039)	(1.306.836)
Sector no financiero	(36.844.464.974)	(141.268.311.749)	-	147.091.546.785	(1.567.451.535)	(32.588.681.473)
Créditos diversos	(3.274.541.547)	(1.694.791.052)	-	1.543.094.452	(92.230.683)	(3.518.468.830)
Créditos vencidos	(42.192.259.205)	(137.375.484.798)	28.880.051.293	65.156.585.831	34.811.012.896	(50.720.093.983)
Inversiones	(44.816.672.889)	(23.135.302.922)	5.793.253.416	48.330.994.907	9.886.220	(13.817.841.268)
Contingentes (*)	(1.148.917.350)	(11.576.641.668)	1.405.226.440	10.811.976.961	10.849.877	(497.505.740)
<b>Total</b>	<b>(128.278.855.965)</b>	<b>(315.166.094.759)</b>	<b>36.078.531.149</b>	<b>273.042.683.709</b>	<b>33.171.837.736</b>	<b>(101.151.898.130)</b>

**Al 31 de diciembre de 2017**

Previsiones sobre	Saldos al inicio del ejercicio	Constitución de provisiones en el ejercicio	Aplicación de provisiones en el ejercicio	Desafectación de provisiones en el ejercicio	Variación por valuación en M/E	Saldos al cierre del ejercicio
Disponible	(2.000.000)	(3.000.000)	-	3.000.000	-	(2.000.000)
Créditos vigentes - Sector financiero	(86.188.384)	(437.280.554)	-	523.917.282	(448.344)	-
Sector no financiero	(43.877.037.552)	(138.442.171.506)	-	140.828.638.684	4.646.105.400	(36.844.464.974)
Créditos diversos	(3.120.262.556)	(1.283.314.464)	-	845.890.051	283.145.422	(3.274.541.547)
Créditos vencidos	(95.431.719.937)	(88.422.976.423)	39.060.753.465	88.499.380.903	14.102.302.787	(42.192.259.205)
Inversiones	(14.022.357.807)	(56.647.716.290)	13.183.066.489	12.640.014.716	30.320.003	(44.816.672.889)
Contingentes (*)	(511.122.185)	(9.716.323.757)	-	9.061.432.744	17.095.848	(1.148.917.350)
<b>Total</b>	<b>(157.050.688.421)</b>	<b>(294.952.782.994)</b>	<b>52.243.819.954</b>	<b>252.402.274.380</b>	<b>19.078.521.116</b>	<b>(128.278.855.965)</b>

(\*)De acuerdo al Plan y Manual de Cuentas de la Superintendencia de Bancos son provisiones que se exponen en el capítulo "Previsiones" del pasivo.

**Inicialado únicamente con  
fines de identificación**

Asunción, 27 FEB. 2019

*PWC*  
**PricewaterhouseCoopers**

(Cifras expresadas en Guaraníes)

c.7 Inversiones

Las inversiones representan la tenencia de títulos de renta fija o variable emitidos por el sector privado y de bienes no aplicados al giro de la Entidad. Los mismos se valúan, según su naturaleza, conforme a los siguientes criterios:

a) Bienes recibidos en recuperación de créditos: Estos bienes se valúan por el menor de los siguientes tres valores: valor de tasación, valor de adjudicación y saldo de la deuda inmediatamente antes de la adjudicación, conforme con las disposiciones del Banco Central del Paraguay en la materia. Adicionalmente, para los bienes que superan los plazos establecidos por el Banco Central del Paraguay para su tenencia, se constituyen provisiones conforme a lo dispuesto en la Resolución N° 1, Acta 60 de fecha 28 de setiembre de 2007 del Directorio del Banco Central del Paraguay. A los tres años de tenencia, los bienes se provisionan en un 100%.

b) Inversiones de renta variable emitidos por el sector privado: Inversiones permanentes por participaciones en sociedades, las que han sido valuadas a su valor de adquisición, dado que representan una participación minoritaria en el capital de la Entidad. Este valor no es superior a su valor de mercado, calculado en base al valor patrimonial proporcional de tales inversiones.

A continuación, se detallan las inversiones de la Entidad:

Al 31 de diciembre de 2018

Concepto	Saldo contable antes de provisiones	Provisiones (nota c.6)	Saldo contable después de provisiones
Bienes adquiridos en recuperación de créditos	183.854.835.098	(4.445.026.155)	179.409.808.943
Inversiones en títulos valores de renta fija emitido por el sector privado	79.408.163.592	-	79.408.163.592
Derechos Fiduciarios	9.469.736.133	(9.364.890.113)	104.846.020
Inversiones de renta variable emitidas por el sector privado (Nota b.4) (*)	13.245.000.000	-	13.245.000.000
Otras inversiones	3.648.215.519	(7.925.000)	3.640.290.519
Rentas sobre Inversiones Sector Privado	1.414.813.204	-	1.414.813.204
<b>TOTAL</b>	<b>291.040.763.546</b>	<b>(13.817.841.268)</b>	<b>277.222.922.278</b>

(\*) Al 31 de diciembre de 2018 la Entidad ha entregado en prenda a Bancard S.A. títulos de acciones de Bancard S.A. propiedad del Sudameris Bank S.A.E.C.A., por un valor nominal de ¢5.121.000.000. Las acciones prendadas, garantizan todas las obligaciones que puedan derivar para con Bancard S.A. por las operaciones de tarjetas de crédito y los saldos que resultan de las transacciones en cajeros automáticos o puntos de venta de la Red Infonet.

(\*) La participación de Sudameris Leasing S.A. se refiere al depósito comprometido para la formación de la sociedad, a la fecha de emisión de estos estados financieros, se encuentra en proceso de inscripción en el Banco Central del Paraguay.

Inicialado únicamente con  
fines de identificación

Asunción, 27 FEB. 2019

PWC

PricewaterhouseCoopers



NOTAS A LOS ESTADOS FINANCIEROS  
AL 31 DE DICIEMBRE DE 2018 y 2017

**SUDAMERIS**

(Cifras expresadas en Guaraníes)

Al 31 de diciembre de 2017

Concepto	Saldo contable antes de provisiones	Provisiones (nota c.6)	Saldo contable después de provisiones
Bienes adquiridos en recuperación de créditos	190.040.877.371	(1.152.773.540)	188.888.103.831
Inversiones en títulos valores de renta fija emitido por el sector privado	29.330.788.487		29.330.788.487
Derechos Fiduciarios	48.513.460.298	(43.655.974.349)	4.857.485.949
Inversiones de renta variable emitidas por el sector privado (Nota b.4) (*)	13.245.000.000	-	13.245.000.000
Otras inversiones	3.646.279.989	(7.925.000)	3.638.354.989
Ganancias por Valuación a devengar	(283.978.652)	-	(283.978.652)
Rentas sobre Inversiones Sector Privado	2.294.911.303	-	2.294.911.303
<b>TOTAL</b>	<b>286.787.338.796</b>	<b>(44.816.672.889)</b>	<b>241.970.665.907</b>

(\*) Al 31 de diciembre de 2017 la Entidad ha entregado en prenda a Bancard S.A. títulos de acciones de Bancard S.A. propiedad del Sudameris Bank S.A.E.C.A., por un valor nominal de \$5.121.000.000.

Las acciones prendadas, garantizan todas las obligaciones que puedan derivar para con Bancard S.A. por las operaciones de tarjetas de crédito y los saldos que resultan de las transacciones en cajeros automáticos o puntos de venta de la Red Infonet.

**c.8 Bienes de uso**

Los valores de origen de los bienes de uso y sus depreciaciones acumuladas al inicio del ejercicio, se encuentran revaluados hasta el 31 de diciembre de 2018 y 2017, de acuerdo con lo establecido en la Ley N° 125/91, considerando los coeficientes de actualización suministrados a tal efecto por la Subsecretaría de Estado de Tributación.

La contrapartida del incremento neto de los bienes se expone en la cuenta "Ajustes al patrimonio" del Patrimonio Neto de la Entidad.

El costo de las mejoras que extienden la vida útil de los bienes o aumentan su capacidad productiva es imputado a las cuentas respectivas del activo. Los bienes en construcción están valuados al costo. Los gastos de mantenimiento son cargados a resultados. La depreciación de los bienes de uso es calculada por el método de línea recta, a partir del año siguiente al de su incorporación, aplicando las tasas anuales establecidas en las reglamentaciones de la Ley N° 125/91, las cuales resultan suficientes para extinguir los valores de los mismos al final de su vida útil estimada. El valor residual de los bienes revaluados considerados en su conjunto no excede su valor recuperable de cada ejercicio.

De acuerdo con la legislación bancaria, las entidades financieras que operan en Paraguay tienen prohibido dar en garantía los bienes de uso, salvo los que se afecten en respaldo de las operaciones de arrendamiento financiero y al Banco Central del Paraguay (Art. 70 inciso b. de la Ley 861/96). La legislación bancaria fija un límite para la inversión en bienes de uso que es el 50% del patrimonio efectivo de la entidad financiera. El saldo contable de los bienes de uso de la Entidad al 31 de diciembre de 2018 y 2017, se encuentra dentro del límite establecido.

**Inicialado únicamente con  
fines de identificación**

Asunción, 27 FEB. 2019

*PWC*

**PricewaterhouseCoopers**

NOTAS A LOS ESTADOS FINANCIEROS  
AL 31 DE DICIEMBRE DE 2018 y 2017

**SUDAMERIS**

(Cifras expresadas en Guaraníes)

A continuación, se expone la composición de los saldos de bienes de uso al 31 de diciembre de 2018 y 2017:

Concepto	VALOR DE ORIGEN					
	Saldo al Inicio	Altas del ejercicio	Bajas del ejercicio	Reclasif. y/o Ajustes	Revalúo del ejercicio	Saldo al cierre
Inmuebles - Terrenos	20.813.778.320	1.102.703.251	-	-	666.040.911	22.582.522.482
Inmuebles - Edificios	35.912.902.063	1.925.457.188	-	-	910.463.752	38.748.823.003
Instalaciones	20.912.335.594	3.817.510.804	(410.981.188)	-	256.726.052	24.575.591.262
Muebles y útiles	16.049.887.887	523.520.599	(217.542.836)	-	269.094.440	16.624.960.090
Equipos de computación	25.734.203.153	2.078.091.733	(197.335.298)	-	294.343.451	27.909.303.039
Cajas de seguridad	269.981.500	-	-	-	8.639.412	278.620.912
Elementos de transporte	4.560.068.218	-	-	-	86.997.639	4.647.065.857
Edificio en construcción	3.506.959.146	2.728.408.821	(5.315.260.924)	-	-	920.107.043
<b>Total 2018</b>	<b>127.760.115.881</b>	<b>12.175.692.396</b>	<b>(6.141.120.246)</b>	<b>-</b>	<b>2.492.305.657</b>	<b>136.286.993.688</b>
<b>Total 2017</b>	<b>121.766.580.673</b>	<b>7.115.344.355</b>	<b>(4.439.608.607)</b>	<b>(65.727.275)</b>	<b>3.383.526.735</b>	<b>127.760.115.881</b>

Concepto	DEPRECIACIONES					
	Saldo al Inicio	Depreciación del Ejercicio	Revalúo de la Depreciación	Bajas	Saldo al Cierre	Valor Neto
<b>Propios</b>	-	-	-	-	-	-
Inmuebles - Terrenos	-	-	-	-	-	22.582.522.482
Inmuebles - Edificios	15.660.035.640	734.061.398	262.372.019	-	16.656.469.057	22.092.353.946
Instalaciones	17.263.190.873	1.195.124.752	139.980.345	(408.589.080)	18.189.706.890	6.385.884.372
Muebles y útiles	12.322.784.833	972.934.374	149.900.269	(183.950.178)	13.261.669.298	3.363.290.792
Equipos de computación	20.273.051.225	2.373.414.512	119.608.000	(197.134.422)	22.568.939.315	5.340.363.724
Cajas de seguridad	151.757.251	27.861.783	4.856.230	-	184.475.264	94.145.648
Elementos de transporte	2.332.448.435	561.134.659	15.713.857	-	2.909.296.951	1.737.768.906
Edificio en construcción	-	-	-	-	-	920.107.043
<b>Total 2018</b>	<b>68.003.268.257</b>	<b>5.864.531.478</b>	<b>692.430.720</b>	<b>(789.673.680)</b>	<b>73.770.556.775</b>	<b>62.516.436.913</b>
<b>Total 2017</b>	<b>65.738.227.351</b>	<b>5.798.719.585</b>	<b>858.335.485</b>	<b>(4.392.014.164)</b>	<b>68.003.268.257</b>	<b>59.756.847.624</b>

c.9 Cargos diferidos

La composición del rubro al 31 de diciembre de 2018 y 2017 es la siguiente:

Al 31 de diciembre de 2018

Concepto	Saldo neto Inicial	Aumentos	Reclasificación y bajas	Amortizaciones	Saldo neto final
Bienes Intangibles - Sistema	131.246.184	-	-	(131.246.184)	-
Mejoras e instalaciones en inmuebles alquilados (*)	1.138.565.929	579.139.305	-	(339.952.514)	1.377.752.720
<b>Subtotal</b>	<b>1.269.812.113</b>	<b>579.139.305</b>	<b>-</b>	<b>(471.198.698)</b>	<b>1.377.752.720</b>
Material de escritorio y otros	893.885.458	2.198.419.182	(1.437.945.797)	-	1.654.358.843
<b>Subtotal</b>	<b>893.885.458</b>	<b>2.198.419.182</b>	<b>(1.437.945.797)</b>	<b>-</b>	<b>1.654.358.843</b>
<b>Total</b>	<b>2.163.697.571</b>	<b>2.777.558.487</b>	<b>(1.437.945.797)</b>	<b>(471.198.698)</b>	<b>3.032.111.563</b>

Inicialado únicamente con  
fines de identificación  
Asunción, 27 FEB. 2019  
*PWC*  
PricewaterhouseCoopers

NOTAS A LOS ESTADOS FINANCIEROS  
AL 31 DE DICIEMBRE DE 2018 y 2017

**SUDAMERIS**

(Cifras expresadas en Guaraníes)

Al 31 de diciembre de 2017

Concepto	Saldo neto Inicial	Aumentos	Reclasificación y bajas	Amortizaciones	Saldo neto final
Bienes Intangibles - Sistema	374.091.523	-	-	(242.845.339)	131.246.184
Mejoras e instalaciones en inmuebles alquilados (*)	1.611.895.854	324.985.006	(394.143.280)	(404.171.651)	1.138.565.929
<b>Subtotal</b>	<b>1.985.987.377</b>	<b>324.985.006</b>	<b>(394.143.280)</b>	<b>(647.016.990)</b>	<b>1.269.812.113</b>
Material de escritorio y otros	973.403.019	1.493.942.596	-	(1.573.460.157)	893.885.458
<b>Subtotal</b>	<b>973.403.019</b>	<b>1.493.942.596</b>	<b>-</b>	<b>(1.573.460.157)</b>	<b>893.885.458</b>
<b>Total</b>	<b>2.959.390.396</b>	<b>1.818.927.602</b>	<b>(394.143.280)</b>	<b>(2.220.477.147)</b>	<b>2.163.697.571</b>

(\*) La Entidad amortiza las mejoras e instalaciones en inmuebles alquilados en forma lineal considerando una vida útil de 5 años.

c. 10 Obligaciones o debentures y bonos emitidos en circulación

El rubro "Obligaciones por intermediación financiera – Sector No Financiero" del estado de situación patrimonial, incluye bonos subordinados y préstamos obtenidos de Entidades no financieras (IPS), cuyos saldos y detalles al 31 de diciembre de 2018 y 2017 son los siguientes:

a) Los préstamos obtenidos de Entidades no financieras:

Entidad	Moneda	Monto del Préstamo (*)	Plazo del vencimiento	Saldo al 31/12/18	Saldo al 31/12/17
Instituto de Prevision Social (IPS)	Guaranies	44.000.000.000	16/2/2021	36.666.666.667	44.000.000.000
<b>Total</b>				<b>36.666.666.667</b>	<b>44.000.000.000</b>

(\*) En fecha 22 de diciembre de 2015 el Instituto de Previsión Social ha otorgado un préstamo al Sudameris Bank S.A.E.C.A. Los fondos recibidos fueron destinados al financiamiento de pequeñas y medianas empresas. El préstamo posee una fianza del Banco Interamericano de Desarrollo.

b) Los bonos Subordinados se componen de la siguiente manera:

Al 31 de diciembre de 2018

Número de Resolución de autorización del BCP	Moneda de Emisión	Monto de la emisión (**)	Plazo del vencimiento	Saldo al 31/12/18
00285/2013	US\$	10.000.000	15/12/2020	59.605.400.000
00285/2013	US\$	10.000.000	15/6/2022	59.605.400.000
<b>Total</b>	<b>US\$</b>	<b>20.000.000</b>		<b>119.210.800.000</b>
<b>Total obligaciones (a) y bonos emitidos (b)</b>				<b>155.877.466.667</b>

Inicialado únicamente con  
fines de identificación  
Asunción, 27 FEB. 2019  
*PWC*  
PricewaterhouseCoopers

NOTAS A LOS ESTADOS FINANCIEROS  
AL 31 DE DICIEMBRE DE 2018 y 2017

SUDAMERIS

(Cifras expresadas en Guaraníes)

Al 31 de diciembre de 2017

Número de Resolución de autorización del BCP	Moneda de Emisión	Monto de la emisión (**)	Plazo del vencimiento	Saldo al 31/12/17
00285/2013	US\$	10.000.000	15/12/2020	55.904.700.000
00285/2013	US\$	10.000.000	15/6/2022	55.904.700.000
<b>Total</b>	<b>US\$</b>	<b>20.000.000</b>		<b>111.809.400.000</b>

<b>Total obligaciones (a) y bonos emitidos (b)</b>	<b>155.809.400.000</b>
--	------------------------

(\*\*)El Banco Central del Paraguay ha autorizado la emisión de bonos subordinados en moneda extranjera hasta un monto de US\$ 20.000.000. En ese marco, la Entidad procedió a emitir títulos por valor de US\$ 20.000.000. Los bonos subordinados serán convertibles en acciones, por el solo ministerio de la Ley, en caso que se requiera alcanzar los capitales mínimos exigidos en la Ley o reponer las pérdidas de capital (Ley 861/96). Los bonos subordinados no gozan de la garantía de depósitos establecida en la Ley 2334/03.

**c.11 Limitaciones a la libre disponibilidad de los activos o del patrimonio y cualquier otra restricción al derecho de propiedad**

Al 31 de diciembre de 2018 y 2017 existen las siguientes limitaciones:

- Depósitos en el Banco Central del Paraguay en concepto de encaje legal según se describe en nota c.17;
- Restricciones a la distribución de utilidades según se describe en nota d.5;
- Restricciones para dar en garantía los bienes de uso según se explica en nota c.8;
- Restricciones regulatorias para dar en garantía componentes del activo en respaldo de los depósitos captados del público;
- En los ejercicios 2018 y 2017, acciones de Bancard S.A. dadas en garantía a Bancard S.A.

No existen otras limitaciones a la libre disponibilidad de los activos o del patrimonio y cualquier otra restricción al derecho de propiedad.

**c.12 Garantías otorgadas respecto a pasivos**

Al 31 de diciembre de 2018 y 2017, no existen garantías otorgadas por la Entidad respecto a sus pasivos, con excepción de las Obligaciones por intermediación financiera contraídas con la Agencia Financiera de Desarrollo (AFD) (ver Nota c.13), cuyos contratos son y serán obligaciones directas e incondicionales de la Entidad, constituyéndose las mismas en créditos privilegiados con respecto a otras obligaciones y pasivos (actuales o contingentes) no garantizados y no subordinados, emitidos, creados o asumidos actualmente o en el futuro por la Entidad.

Estos préstamos, que garantizan las obligaciones con la AFD, corresponden a operaciones conceptualizadas como redescuento de cartera, aprobados dentro de los contratos establecidos entre ambas partes.

Inicialado únicamente con  
fines de identificación  
Asunción, 27 FEB. 2019  
PWC  
PricewaterhouseCoopers



NOTAS A LOS ESTADOS FINANCIEROS  
AL 31 DE DICIEMBRE DE 2018 y 2017

**SUDAMERIS**

(Cifras expresadas en Guaraníes)

**c.13 Obligaciones por intermediación financiera**

El saldo se compone como sigue:

SECTOR FINANCIERO	31/12/2018 G	31/12/2017 G
<b>Otras instituciones financieras</b>		
Depósitos a la vista	41.251.312.236	46.006.110.373
Banco Central del Paraguay- Aporte para el fondo de garantía	6.236.992.190	5.998.922.050
Certificado de depósitos de ahorro	299.641.718.189	253.252.462.732
Call money recibidos	119.210.800.000	-
Depósito en Cta. Ctes. de otras entidades financieras	18.348.051.519	37.464.536.714
<b>Subtotal</b>	<b>484.688.874.134</b>	<b>342.722.031.869</b>
Corresponsales créditos documentarios diferidos	74.058.361.671	75.391.620.710
<b>Subtotal</b>	<b>74.058.361.671</b>	<b>75.391.620.710</b>
Operaciones a liquidar	47.118.941.923	168.356.097.204
<b>Subtotal</b>	<b>47.118.941.923</b>	<b>168.356.097.204</b>
<b>Préstamos de organismos y entidades financieras</b>		
Bancos del exterior - corresponsales	1.074.873.233	6.305.461.345
Agencia Financiera de Desarrollo - AFD (Nota C.4)	397.631.548.384	374.111.024.983
Corporación Interamerica de Inversiones - CII	-	2.236.188.000
Banco Interamericano de Desarrollo - BID	49.671.166.587	65.222.149.963
Citibank NA	149.013.500.000	83.857.050.000
Banco Nacional de Fomento	-	16.771.410.000
Bladex - Banco Latinoamericano de Comercio Exterior	119.210.800.000	55.904.700.000
Huntington National Bank	53.620.868.827	-
OPIC	357.632.400.000	-
Comerzbank AG	89.408.100.000	55.904.700.000
<b>Subtotal</b>	<b>1.217.263.257.031</b>	<b>660.312.684.291</b>
Acreedores por cargos financieros devengados	14.103.205.778	9.767.191.327
<b>Subtotal</b>	<b>14.103.205.778</b>	<b>9.767.191.327</b>
<b>Total sector financiero</b>	<b>1.837.232.640.537</b>	<b>1.256.549.625.401</b>

Inicialado únicamente con  
fines de identificación  
Asunción, 27 FEB. 2019  
PWC  
PricewaterhouseCoopers

NOTAS A LOS ESTADOS FINANCIEROS  
AL 31 DE DICIEMBRE DE 2018 y 2017

**SUDAMERIS**

(Cifras expresadas en Guaraníes)

SECTOR NO FINANCIERO	31/12/2018	31/12/2017
	₲	₲
<b>Depósitos - Sector privado</b>		
Depósitos a la vista en caja de ahorro	659.619.898.113	596.460.464.175
Depósitos a la vista en cuentas corrientes	977.289.351.956	980.338.268.280
Depósitos a la vista en cuentas combinadas	756.437.776.247	563.537.877.565
Certificados de depósitos de ahorro	1.940.617.788.418	1.898.169.669.793
Depósitos afectados en garantía	1.598.176.779	73.828.205.366
Acreedores por documentos a compensar	27.191.159.172	19.300.159.286
<b>Subtotal</b>	<b>4.362.754.150.685</b>	<b>4.131.634.644.465</b>
Obligaciones con establecimientos adheridos al sistema de tarjetas de crédito	1.003.028.942	1.699.511.583
<b>Subtotal</b>	<b>1.003.028.942</b>	<b>1.699.511.583</b>
Operaciones a liquidar	205.408.908	58.237.745.329
<b>Subtotal</b>	<b>205.408.908</b>	<b>58.237.745.329</b>
Certificados de depósito de ahorro	312.468.614.796	330.653.935.270
Depósitos - Sector público	213.614.499.479	203.142.732.121
<b>Subtotal</b>	<b>526.083.114.275</b>	<b>533.796.667.391</b>
Bonos Emitidos en Circulación (Nota c.10)	119.210.800.000	111.809.400.000
Préstamos de Entidades No Financieras (Nota c.10)	36.666.666.667	44.000.000.000
<b>Subtotal</b>	<b>155.877.466.667</b>	<b>155.809.400.000</b>
Acreedores por cargos financieros devengados	22.968.570.610	23.731.939.143
<b>Subtotal</b>	<b>22.968.570.610</b>	<b>23.731.939.143</b>
<b>Total sector no financiero</b>	<b>5.068.891.740.087</b>	<b>4.904.909.907.911</b>

**c.14 Distribución de créditos y obligaciones por intermediación financiera según sus vencimientos y administración del riesgo de liquidez**

Al 31 de diciembre de 2018

Concepto	Plazos que restan para su Vencimiento					TOTAL
	Hasta 30 días	De 31 hasta 180 días	De 181 días a 1 año	Más de 1 año y hasta 3 años	Más de 3 años	
Créditos vigentes-Sector financiero (*)	4.768.432.000	46.338.221.638	12.993.977.200	-	8.493.769.500	72.594.400.338
Créditos vigentes-Sector no financiero (*)	455.050.613.296	1.296.696.152.389	576.331.726.841	872.893.471.071	2.480.998.367.842	5.681.970.331.439
<b>Total de Créditos Vigentes</b>	<b>459.819.045.296</b>	<b>1.343.034.374.027</b>	<b>589.325.704.041</b>	<b>872.893.471.071</b>	<b>2.489.492.137.342</b>	<b>5.754.564.731.777</b>
Obligaciones sector financiero (**)	214.296.865.462	430.042.782.295	172.135.820.181	199.549.431.363	759.985.593.535	1.776.010.492.836
Obligaciones sector no financiero (**)	2.590.458.638.567	606.416.658.833	679.254.729.320	893.251.422.311	120.458.844.871	4.889.840.293.902
<b>Total Obligaciones</b>	<b>2.804.755.504.029</b>	<b>1.036.459.441.128</b>	<b>851.390.549.501</b>	<b>1.092.800.853.674</b>	<b>880.444.438.406</b>	<b>6.665.850.786.738</b>

(\*)No incluyen intereses, ni operaciones a liquidar.

(\*\*)No incluyen intereses, ni operaciones a liquidar, ni obligaciones por títulos emitidos.

Inicialado únicamente con  
fines de identificación

Asunción, 27 FEB. 2019

*PWC*  
PricewaterhouseCoopers

VISIÓN: "Ser un Banco múltiple, de personas y empresas, centrado en la relación integral con nuestros clientes".

NOTAS A LOS ESTADOS FINANCIEROS  
AL 31 DE DICIEMBRE DE 2018 y 2017

**SUDAMERIS**

(Cifras expresadas en Guaraníes)

Al 31 de diciembre de 2017

Concepto	Plazos que restan para su Vencimiento					TOTAL
	Hasta 30 días	De 31 hasta 180 días	De 181 días a 1 año	Más de 1 año y hasta 3 años	Más de 3 años	
Créditos vigentes-Sector financiero (*)	111.809.400.000	26.616.122.580	-	24.262.639.800	-	162.688.162.380
Créditos vigentes-Sector no financiero (*)	230.338.464.263	969.251.627.651	437.445.800.855	789.752.453.658	2.129.730.749.666	4.556.519.096.093
<b>Total de Créditos Vigentes</b>	<b>342.147.864.263</b>	<b>995.867.750.231</b>	<b>437.445.800.855</b>	<b>814.015.093.458</b>	<b>2.129.730.749.666</b>	<b>4.719.207.258.473</b>
Obligaciones sector financiero (**)	125.123.375.030	190.367.729.241	181.607.218.273	147.041.135.869	434.286.878.457	1.078.426.336.870
Obligaciones sector no financiero (**)	2.301.750.135.592	584.757.386.897	588.485.297.841	925.758.933.544	266.379.069.565	4.667.130.823.439
<b>Total Obligaciones</b>	<b>2.426.873.510.622</b>	<b>775.125.116.138</b>	<b>770.092.516.114</b>	<b>1.072.800.069.413</b>	<b>700.665.948.022</b>	<b>5.745.557.160.309</b>

(\*)No incluyen intereses, ni operaciones a liquidar.

(\*\*)No incluyen intereses, ni operaciones a liquidar, ni obligaciones por títulos emitidos.

Administración del riesgo de liquidez: El riesgo de liquidez es el riesgo de que una entidad encuentre dificultades en cumplir obligaciones asociadas con pasivos financieros que son liquidados entregando efectivo u otro activo financiero. El Directorio y la Gerencia de la Entidad controlan su liquidez fundamentalmente mediante el calce de vencimientos de sus activos y pasivos, conforme a las estrategias de corto, mediano y largo plazo definidas y monitoreadas permanentemente, tanto para los activos como para los pasivos.

Adicionalmente, la Entidad tiene definidos planes de contingencia para casos de necesidades de liquidez transitorias. La posición de liquidez es monitoreada y las pruebas de estrés de liquidez son llevadas a cabo de forma regular bajo una variedad de escenarios que abarcan tanto condiciones normales de mercado, como también más severas. Todas las políticas y procedimientos de liquidez se encuentran sujetos a la revisión y aprobación del Comité de Activos y Pasivos.

**Inicialado únicamente con  
fines de identificación**

Asunción, 27 FEB. 2019

PWC

**PricewaterhouseCoopers**

NOTAS A LOS ESTADOS FINANCIEROS  
AL 31 DE DICIEMBRE DE 2018 y 2017

**SUDAMERIS**

(Cifras expresadas en Guaraníes)

**c.15 Concentración de la cartera de préstamos y depósitos**

**c.15.1 Cartera de créditos por intermediación financiera Sector Financiero y no Financiero**

Número de clientes	Monto y porcentaje de cartera de préstamos al SF				Monto y porcentaje de cartera de préstamos al SNF			
	Vigente G (*)	%	Vencida G (*)	%	Vigente G (*)	%	Vencida G (*)	%
<b>Al 31 de diciembre de 2018</b>								
10 Mayores deudores	72.594.875.758	100%	2.789.192.075	100%	1.188.006.861.882	21%	34.478.058.889	44%
50 Mayores deudores	-	0%	-	0%	1.889.013.873.777	33%	20.565.047.619	26%
100 Mayores deudores	-	0%	-	0%	869.786.199.018	15%	6.576.634.702	8%
Otros	-	0%	-	0%	1.735.163.396.762	31%	16.555.165.405	22%
<b>Total préstamos</b>	<b>72.594.400.338</b>	<b>100%</b>	<b>2.789.192.075</b>	<b>100%</b>	<b>5.681.970.331.439</b>	<b>100%</b>	<b>78.174.906.615</b>	<b>100%</b>
<b>Al 31 de diciembre de 2017</b>								
10 Mayores deudores	162.688.162.380	100%	-	0%	1.008.711.678.663	22%	32.020.129.812	43%
50 Mayores deudores	-	0%	-	0%	1.606.371.003.071	35%	18.907.573.531	25%
100 Mayores deudores	-	0%	-	0%	852.555.458.646	19%	5.314.107.202	7%
Otros	-	0%	-	0%	1.088.880.955.713	24%	18.438.449.851	25%
<b>Total préstamos</b>	<b>162.688.162.380</b>	<b>100%</b>	<b>-</b>	<b>0%</b>	<b>4.556.519.096.093</b>	<b>100%</b>	<b>74.680.260.396</b>	<b>100%</b>

(\*)El cuadro refleja los 10 mayores deudores, los siguientes 50 mayores deudores y así sucesivamente. Los montos considerados en este cuadro incluyen los saldos de capital antes de provisiones y ganancias por valuación a realizar. No incluye los "Deudores por productos financieros devengados".

**c.15.2 Cartera de depósitos a plazo y a la vista por sector**

Número de clientes	Monto y porcentaje de cartera de depósitos				
	Sector financiero G		%	Sector no financiero G	
<b>Al 31 de diciembre de 2018</b>					
10 Mayores depositantes	348.331.755.674	72%		1.125.522.536.282	23%
50 Mayores depositantes subsiguientes	131.267.030.571	27%		766.251.390.932	16%
100 Mayores depositantes subsiguientes	5.090.087.889	1%		569.507.642.036	12%
Otros depositantes subsiguientes	-	0%		2.427.555.695.710	50%
<b>Total de la cartera de depósitos</b>	<b>484.688.874.134</b>	<b>100%</b>		<b>4.888.837.264.960</b>	<b>100%</b>
<b>Al 31 de diciembre de 2017</b>					
10 Mayores depositantes	241.422.763.844	70%		1.031.822.454.271	22%
50 Mayores depositantes subsiguientes	94.725.109.393	28%		782.006.726.776	17%
100 Mayores depositantes subsiguientes	6.574.158.632	2%		580.050.121.995	12%
Otros depositantes subsiguientes	-	0%		2.271.552.008.814	49%
<b>Total de la cartera de depósitos</b>	<b>342.722.031.869</b>	<b>100%</b>		<b>4.665.431.311.856</b>	<b>100%</b>

Inicialado únicamente con  
fines de identificación

Asunción, 27 FEB. 2019

PWC

PricewaterhouseCoopers



NOTAS A LOS ESTADOS FINANCIEROS  
AL 31 DE DICIEMBRE DE 2018 y 2017

**SUDAMERIS**

(Cifras expresadas en Guaraníes)

c.15.3 Concentración por país y moneda

Concepto	Créditos SF ₧ (*)	%	Créditos SNF ₧(*)	%	Depósitos SF ₧(**)	%	Depósitos SNF ₧ (***)	%
<b>Al 31 de diciembre de 2018</b>								
Residentes en el país	72.594.400.338	100%	5.551.822.735.526	98%	484.688.874.134	100%	4.833.257.518.331	99%
No residentes en el país	-	0%	130.147.595.913	2%	-	0%	55.579.746.629	1%
<b>Total</b>	<b>72.594.400.338</b>	<b>100%</b>	<b>5.681.970.331.439</b>	<b>100%</b>	<b>484.688.874.134</b>	<b>100%</b>	<b>4.888.837.264.960</b>	<b>100%</b>
En moneda nacional	261.109.512	0%	2.313.476.631.926	41%	302.644.176.774	62%	2.164.357.668.687	44%
En moneda extranjera	72.333.290.826	100%	3.368.493.699.513	59%	182.044.697.360	38%	2.724.479.596.273	56%
<b>Total</b>	<b>72.594.400.338</b>	<b>100%</b>	<b>5.681.970.331.439</b>	<b>100%</b>	<b>484.688.874.134</b>	<b>100%</b>	<b>4.888.837.264.960</b>	<b>100%</b>
<b>Al 31 de diciembre de 2017</b>								
Residentes en el país	78.831.112.380	48%	4.556.519.096.093	100%	342.722.031.869	100%	4.611.885.043.622	99%
No residentes en el país	83.857.050.000	52%	-	0%	-	0%	53.546.268.234	1%
<b>Total</b>	<b>162.688.162.380</b>	<b>100%</b>	<b>4.556.519.096.093</b>	<b>100%</b>	<b>342.722.031.869</b>	<b>100%</b>	<b>4.665.431.311.856</b>	<b>100%</b>
En moneda nacional	1.126.495.593	1%	1.874.127.232.852	41%	242.620.834.190	71%	2.072.940.061.526	44%
En moneda extranjera	161.561.666.787	99%	2.682.391.863.241	59%	100.101.197.679	29%	2.592.491.250.330	56%
<b>Total</b>	<b>162.688.162.380</b>	<b>100%</b>	<b>4.556.519.096.093</b>	<b>100%</b>	<b>342.722.031.869</b>	<b>100%</b>	<b>4.665.431.311.856</b>	<b>100%</b>

(\*)El saldo incluye capital. No incluye "Operaciones a liquidar", "Deudores por productos financieros devengados", "Previsiones" y "Ganancias por valuación a realizar".

(\*\*)Los saldos no incluyen "Intereses devengados" ni saldos de "Préstamos de entidades financieras", ni saldos de "Préstamos e intereses de otras entidades", ni "Operaciones a liquidar" ni "Corresponsales".

(\*\*\*)No incluye "Operaciones a liquidar", "Obligaciones y bonos emitidos en circulación", "Otras obligaciones por intermediación financiera", ni saldos de intereses devengados.

Inicialado únicamente con  
fines de identificación

Asunción, 27 FEB. 2019

PWC  
PricewaterhouseCoopers

NOTAS A LOS ESTADOS FINANCIEROS  
AL 31 DE DICIEMBRE DE 2018 y 2017

**SUDAMERIS**

(Cifras expresadas en Guaraníes)

c.15.4 Cartera de créditos distribuida por sector económico

Sector económico	miles de ₡	%
<b>Año 2018 (en miles de ₡)</b>		
Agrícola	1.053.983.875	18,06
Ganadero	934.147.332	16,01
Industrial	1.392.892.814	23,87
Exportación	5.725.077	0,10
Construcción	212.112.952	3,63
Comercio	757.016.721	12,97
Consumo	435.843.456	7,47
Servicios	1.043.806.603	17,89
<b>Total (*)</b>	<b>5.835.528.830</b>	<b>100,00</b>
<b>Año 2017 (en miles de ₡)</b>		
Agrícola	834.227.936	17,40
Ganadero	833.816.468	17,39
Industrial	1.047.500.760	21,86
Exportación	3.604.982	0,08
Construcción	161.178.022	3,36
Comercio	674.194.022	14,06
Consumo	363.910.165	7,59
Servicios	875.455.164	18,26
<b>Total (*)</b>	<b>4.793.887.519</b>	<b>100,00</b>

(\*) Incluye saldos del rubro "Créditos vigentes por intermediación financiera – Sector financiero y no financiero" y "Créditos vencidos por intermediación financiera sector financiero y no financiero". No incluyen Ganancias por valuación a realizar, operaciones a liquidar, deudores por productos financieros devengados ni provisiones.

c.16 Créditos y contingencias con personas y empresas vinculadas

Rubros	31 de diciembre de	
	2018 ₡	2017 ₡
<b>ACTIVO</b>		
Créditos vigentes por intermediación financiera-sector no financiero (*)	35.201.734.392	32.241.447.603
Créditos diversos	624.466.339	27.952.861
Inversiones en Títulos Valores	9.675.000.000	9.675.000.000
<b>Total del activo</b>	<b>45.501.200.731</b>	<b>41.944.400.464</b>
<b>PASIVO</b>		
Obligaciones por intermediación financiera-sector no financiero (**)	19.355.168.607	10.122.464.166
Obligaciones diversas	3.448.828.481	1.230.748.431
<b>Total del pasivo</b>	<b>22.803.997.088</b>	<b>11.353.212.597</b>
<b>CUENTAS DE CONTINGENCIA</b>		
Líneas de tarjetas de crédito (*)	1.995.532.294	1.423.654.054
<b>Total cuentas de contingencias</b>	<b>1.995.532.294</b>	<b>1.423.654.054</b>

(\*) Corresponde a un préstamo puntual de USD. 5.416.064,82 otorgado a Abbeyfield Financial Holdings a 5 años de plazo, la fuente de repago de la deuda serán los dividendos a cobrar de las utilidades generadas del Banco en los próximos 5 años.

Además incluye los préstamos por tarjetas de crédito y saldos de líneas de tarjetas de crédito de Directores y Personal Superior de la Entidad. Los intereses, cobrados en condiciones equivalentes a las de mercado, se incluyen en el rubro "Ganancias financieras" del estado de resultados.

Inicialado únicamente con  
fines de identificación.

Asunción  
27 FEB. 2019

PWC  
PricewaterhouseCoopers

**NOTAS A LOS ESTADOS FINANCIEROS  
AL 31 DE DICIEMBRE DE 2018 y 2017**

**SUDAMERIS**

(Cifras expresadas en Guaraníes)

(\*\*) Corresponde a saldos en cajas de ahorro, cuentas corrientes y certificados de depósitos de ahorro mantenidos por los Directores y Personal Superior de la Entidad. Los intereses, pagados en condiciones equivalentes a las de mercado, se incluyen en el rubro "Pérdidas financieras" del estado de resultados.

**c.17 Depósitos en el Banco Central del Paraguay**

Los depósitos en el Banco Central del Paraguay al 31 de diciembre de 2018 y 2017 son los siguientes:

Tipos	31 de diciembre	
	2018 G	2017 G
Encaje legal - guaraníes	217.829.893.072	201.218.259.725
Encaje legal - moneda extranjera	381.651.844.706	365.752.961.895
Encaje especial - resolución N° 1/131	1.294.790.417	1.635.681.778
Encaje legal - moneda extranjera - rescate anticipado	6.701.932.589	8.187.837.191
Depósitos en guaraníes	7.018.427.479	12.515.707
Depósitos en dólares americanos	88.967.769.620	120.349.692.889
Depósitos por operaciones monetarias	-	1.110.000.000
<b>Total</b>	<b>703.464.657.883</b>	<b>698.266.949.185</b>

Las Entidades financieras deben mantener encajes legales sobre los depósitos en moneda nacional y extranjera en la proporción establecida en resoluciones del Banco Central del Paraguay. Los encajes legales son de disponibilidad restringida.

Los requerimientos mínimos de encajes legales que deben mantener las entidades de intermediación financiera, en su proporción y composición, son calculados en el BCP con periodicidad mensual, sobre la base de los datos contenidos en las declaraciones diarias de los depósitos en moneda nacional y extranjera de las entidades de intermediación financiera. Las mismas, deben presentar por escrito y en forma mensual la Planilla de Posición de Encaje Legal el primer día hábil posterior al cierre de cada mes. Dicha planilla contiene los saldos diarios de los depósitos del mes inmediato anterior, tanto en moneda nacional como extranjera, con carácter de declaración jurada.

**c.18 Otros hechos que por su importancia justifiquen su exposición**

No existen hechos relevantes que justifiquen su exposición.

Inicialado únicamente con  
fines de identificación  
Asunción, 27 FEB. 2019  
*PWC*  
PricewaterhouseCoopers

**NOTAS A LOS ESTADOS FINANCIEROS  
AL 31 DE DICIEMBRE DE 2018 y 2017**

**SUDAMERIS**

(Cifras expresadas en Guaraníes)

**D. Patrimonio**

**d.1 Patrimonio efectivo**

Los límites y restricciones para las operaciones de las Entidades financieras se determinan en función de su patrimonio efectivo.

El patrimonio efectivo de la Entidad al 31 de diciembre de 2018 y 2017 ascendía a ₡ 689.241.792.543 y ₡ 595.440.465.737 respectivamente. La Resolución N° 1, Acta N° 44 de fecha 21 de julio de 2011 modificó la forma de determinación del patrimonio efectivo, estableciendo un capital principal y un capital complementario. La Circular SB.SG N° 1199/2015 del 14 de octubre de 2015, procede a la actualización de la Planilla para el Cálculo de la Relación entre el Patrimonio Efectivo y los Activos y Contingentes Ponderados por Riesgo, dando la Entidad pleno cumplimiento a lo establecido en la misma. Esta cifra de patrimonio efectivo, utilizada para la determinación de ciertos límites y restricciones operacionales impuestos a las entidades financieras que operan en Paraguay por la Superintendencia de Bancos del Banco Central del Paraguay, en ningún momento podrá ser inferior al 10% de los activos y contingentes ponderados por riesgo que posean las entidades financieras (margen de solvencia). El Banco Central del Paraguay podrá incrementar esta relación hasta el 12% (doce por ciento). Al 31 de diciembre de 2018 la Entidad mantiene esta relación en 13,28% (13,85% al 31 de diciembre de 2017).

**d.2 Capital mínimo**

De acuerdo con el artículo 11 de la Ley N° 861/96, las entidades financieras deben actualizar anualmente su capital en función al Índice de Precios al Consumidor (IPC) calculado por el Banco Central del Paraguay. El valor actualizado del capital mínimo para los ejercicios 2018 y 2017 es de ₡ 52.257 millones y ₡ 50.000 millones respectivamente.

Al 31 de diciembre de 2018 la Entidad tenía un capital integrado de ₡ 327.000.000.000, el cual es superior al mínimo exigido a los bancos por la normativa del Banco Central del Paraguay.

**d.3 Ajustes al patrimonio**

Corresponde a la contrapartida del revalúo de bienes de uso. De acuerdo a las disposiciones legales, la reserva de revalúo puede ser capitalizado, pero no puede ser distribuida a los accionistas como utilidades o dividendos.

**d.4 Ajustes de resultados acumulados o de resultados de ejercicios anteriores**

El Plan y Manual de cuentas del Banco Central del Paraguay establece que los ajustes de resultados de ejercicios anteriores se registren dentro del estado de resultados del ejercicio sin afectar las cuentas del patrimonio neto de la Entidad.

**d.5 Restricción a la distribución de utilidades**

a) Reserva legal: De acuerdo con el Artículo 27 de la Ley 861/96, las entidades financieras deberán contar con una reserva no menor al equivalente del cien por ciento (100%) de su capital, la cual se constituirá transfiriendo anualmente no menos del veinte por ciento (20%) de las utilidades netas de cada ejercicio financiero.

El Artículo 28 de la mencionada Ley, establece que los recursos de la reserva legal se aplicarán automáticamente a la cobertura de pérdidas registradas en el ejercicio financiero. En los siguientes ejercicios, el monto de las utilidades deberá destinarse a la reserva legal hasta tanto se alcance nuevamente el 100% de la misma, o el más alto que se hubiere obtenido en el proceso de su constitución.

En cualquier momento, el monto de la reserva podrá ser incrementado con aportes de dinero en efectivo.

Asunción, 27 FEB. 2019  
PWC

**PricewaterhouseCoopers**



**NOTAS A LOS ESTADOS FINANCIEROS  
AL 31 DE DICIEMBRE DE 2018 y 2017**

**SUDAMERIS**

(Cifras expresadas en Guaraníes)

b) Distribución de utilidades: Según disposiciones de la Ley N° 861/96 "General de Bancos, Financieras y otras Entidades de Crédito", las entidades autorizadas a operar de acuerdo con esta Ley, sean nacionales o extranjeras, podrán distribuir sus utilidades previa aprobación de sus respectivos estados financieros interinos anuales auditados por parte de la Superintendencia de Bancos, siempre y cuando ésta se expida dentro del término de ciento veinte días del cierre del ejercicio. Vencido este plazo sin que la Superintendencia se pronuncie, las utilidades podrán ser distribuidas.

c) De acuerdo con la legislación tributaria vigente, la distribución de utilidades en efectivo originadas a partir del ejercicio fiscal 2005 está sujeta a una imposición del 5% a cargo de la Entidad y a una retención en concepto de impuesto a la renta del 15% en caso que los accionistas estén domiciliados en el exterior.

**d.6 Resultado por acción**

La Entidad calcula el resultado neto por acción sobre la base del resultado neto del ejercicio dividido por el número de acciones.

Concepto	31/12/2018	31/12/2017
Ganancia neta del ejercicio	98.436.365.579	70.175.318.977
Acciones Nominativas Clase "A" y "B"	327.000.000	327.000.000
<b>Ganancia neta por acción ordinaria y diluida</b>	<b>301</b>	<b>215</b>

**E. INFORMACIÓN REFERENTE A LAS CONTINGENCIAS**

El saldo al 31 de diciembre de 2018 y 2017 de las cuentas de contingencia se compone como sigue:

Conceptos	31/12/2018 G	31/12/2017 G
Beneficiarios por créditos acordados en cuenta corriente	96.541.853.135	147.612.946.452
Fianzas otorgadas	470.066.271.870	535.380.374.869
Créditos documentarios negociados	42.506.812.903	30.920.514.655
Créditos a utilizar mediante uso de tarjetas	129.142.729.801	98.248.537.234
Otras líneas acordadas	-	7.073.849.698
<b>Total</b>	<b>738.257.667.709</b>	<b>819.236.222.908</b>

En el saldo de Fianzas otorgadas se encuentra la fianza otorgada por valor de US\$ 53.341.248,75 a favor de la Entidad Binacional Yacyretá por cuenta y orden del Consorcio Eriday-Ute. Este importe supera el margen prestable establecido por la Ley 861/96 y requirió la autorización del BCP mediante Resolución del Directorio del Banco Central del Paraguay N°13, Acta 225 de fecha 20 de noviembre de 1997.

No existen otras líneas de crédito que individualmente superen el 10% del total del activo.

**F. INFORMACIÓN REFERENTE A LOS RESULTADOS**

**f.1 Reconocimiento de ganancias y pérdidas:**

La Entidad aplicó el principio de lo devengado a los efectos del reconocimiento de ingresos e imputación de egresos o costos incurridos, con las siguientes excepciones referidas a que los ingresos se reconocen como ganancia en el momento de su percepción o cobro, según lo establecido por el artículo 18, Acta N° 60 del Banco Central del Paraguay, de fecha 28 de setiembre de 2007:

Inicialado únicamente con  
fines de identificación  
Asunción, 27 FEB. 2019  
PWC  
PricewaterhouseCoopers

NOTAS A LOS ESTADOS FINANCIEROS  
AL 31 DE DICIEMBRE DE 2018 y 2017

SUDAMERIS

(Cifras expresadas en Guaraníes)

- a) Los productos financieros, comisiones y recupero de gastos de cobranza devengados y no percibidos de deudores con créditos vencidos o clasificados en categorías de riesgo superiores a la de "Categoría 2", que se reconocen como ganancia en el momento de su percepción o cobro. Ver nota c.5.
- b) Las diferencias de cambio por valuación de aquellas operaciones de crédito en moneda extranjera vencidas o clasificadas en categorías de riesgos superiores a la de "Categoría 2", que se reconocen como ganancia en el momento de su percepción o cobro. Ver nota c.5.
- c) Las ganancias a realizar y las ganancias por valuación de saldos en moneda extranjera de aquellas operaciones por venta de bienes a plazo, las cuales se reconocen como ingreso a medida que se cobran los créditos. Ver nota c.5.
- d) Las ganancias por ajuste a valores de mercado de las inversiones en títulos de renta fija o variable con cotización en un mercado secundario de valores, las cuales se reconocen como ingreso cuando se realizan. Ver nota c.7.
- e) Ciertas comisiones por servicios financieros y crediticios que se reconocen como ingreso cuando se cobran.

f.2 Diferencias de cambio en moneda extranjera

Las diferencias de cambio correspondientes al mantenimiento de activos y pasivos en moneda extranjera, se muestran netas en las líneas del estado de resultados "Valuación de Activos y Pasivos en Moneda Extranjera", y su apertura se expone a continuación:

Concepto	31/12/2018	31/12/2017
Ganancias por valuación de activos y pasivos financieros en moneda extranjera	1.429.179.196.536	1.583.121.994.007
Pérdida por valuación de pasivos y activos financieros en moneda extranjera	(1.418.537.922.785)	(1.582.911.954.699)
<b>Diferencia de cambio neta sobre activos y pasivos financieros en moneda extranjera</b>	<b>10.641.273.751</b>	<b>210.039.308</b>
Ganancias por valuación de otros activos y pasivos en moneda extranjera	10.336.632.628	9.598.411.759
Pérdidas por valuación de otros activos y pasivos en moneda extranjera	(10.316.615.403)	(9.242.842.441)
<b>Diferencia de cambio neta sobre otros activos y pasivos en moneda extranjera</b>	<b>20.017.225</b>	<b>355.569.318</b>
<b>Diferencia de cambio neta sobre el total de activos y pasivos en moneda extranjera</b>	<b>10.661.290.976</b>	<b>565.608.626</b>

De acuerdo con lo descrito en el punto b) de la nota f.1 anterior, las diferencias de cambio correspondientes al mantenimiento de los créditos en moneda extranjera vencidos y/o vigentes clasificados en las categorías "3", "4", "5" y "6", se reconocen como ingreso en función a su realización.

Inicialado únicamente con  
fines de identificación

Asunción, 27 FEB. 2019

*PWC*

PricewaterhouseCoopers

NOTAS A LOS ESTADOS FINANCIEROS  
AL 31 DE DICIEMBRE DE 2018 y 2017

SUDAMERIS

(Cifras expresadas en Guaraníes)

f.3 Otras pérdidas operativas - Otras

El rubro "Otras pérdidas operativas - Otras" se compone como sigue:

Concepto	31/12/2018	31/12/2017
Beneficencia y adhesiones	1.208.675.050	828.326.070
Pérdidas diversas	7.012.610	22.420.693
Pérdidas por operaciones de cambio y arbitraje	28.707.353.897	5.377.837.071
Impuesto al valor agregado - costo	1.619.465.114	1.257.027.893
Impuestos, tasas y contribuciones	6.204.030.761	5.451.006.298
<b>Total</b>	<b>37.746.537.432</b>	<b>12.936.618.025</b>

f.4 Impuesto a la renta

**Corriente:**

El impuesto a la renta que se carga al resultado del ejercicio a la tasa del 10% se basa en la utilidad contable antes de este concepto, ajustada por las partidas que la ley y sus reglamentaciones incluyen o excluyen para la determinación de la renta neta imponible.

De acuerdo con las disposiciones de la Ley 125/91, modificada por la Ley 2421/04 la distribución de utilidades en efectivo está gravada a la tasa del 5%.

El cargo a resultados en concepto de impuesto a la renta al 31 de diciembre de 2018 asciende a ₡11.561.431.749 (₡6.801.249.492) al 31 de diciembre de 2017). El 5% adicional por la distribución de dividendos mencionado en el párrafo anterior asciende a ₡1.525.000.000 (₡1.251.662.712 al 31 de diciembre de 2017). La Entidad lo registra en el ejercicio en el cual la Asamblea de Accionistas decide la distribución.

**Diferido:**

La registración contable del impuesto a la renta por el método del diferido, no está prevista en las normas emitidas por el BCP. La Entidad determina el impuesto a la renta aplicando la tasa vigente sobre la utilidad impositiva estimada, sin considerar el efecto de las diferencias temporarias entre el resultado contable y el impositivo. Al 31 de diciembre de 2018 y 2017, el Directorio estima que el efecto del activo/pasivo diferido generado por la Entidad no es significativo para los estados financieros interinos considerados en su conjunto.

f.5 Actividades fiduciarias

La entidad no tiene departamento fiduciario para actuar como banco fiduciario.

**Inicialado únicamente con  
fines de identificación**

Asunción, 27 FEB. 2019

PWC

**PricewaterhouseCoopers**

**NOTAS A LOS ESTADOS FINANCIEROS  
AL 31 DE DICIEMBRE DE 2018 y 2017**

**SUDAMERIS**

(Cifras expresadas en Guaraníes)

**f.6 Aportes al Fondo de garantía de depósitos (FGD)**

En virtud de lo dispuesto en la Ley N° 2.334 de fecha 12 de diciembre de 2003, la cual entre otras cosas crea un nuevo régimen de garantía legal de los depósitos del sistema financiero nacional que tiene por objeto la protección parcial del ahorro público en las entidades financieras privadas autorizadas a operar por el BCP hasta el equivalente de 75 salarios mínimos por depositante, a partir del tercer trimestre del año 2004 las entidades financieras aportan trimestralmente en forma obligatoria al Fondo de Garantía de Depósitos creado por dicha Ley y administrado por el BCP, el 0,12% de los saldos promedios trimestrales de su cartera de depósitos en moneda nacional y extranjera. El monto aportado por la Entidad al Fondo de Garantía de Depósitos en los años 2018 y 2017, que constituye un gasto no recuperable, asciende a ₡24.499.082.848 y ₡23.876.532.759 respectivamente y se incluye en la línea gastos generales del estado de resultados.

**G. HECHOS POSTERIORES**

Por resolución SB. SG.N° 01/2019, el Banco Central del Paraguay ha autorizado la emisión de bonos subordinados en moneda extranjera hasta un monto de US\$ 20.000.000. En ese marco, la Entidad procedió en fecha 12 de febrero de 2019 a la emisión y colocación de bonos subordinados a través de la casa de bolsa CADIEM por un total de USD 10.000.000,00 con vencimiento febrero 2026.

**H. Efectos Inflacionarios**

No se han aplicado procedimientos integrales de ajuste por inflación, salvo el ajuste parcial mencionado en la nota c.8 a estos estados financieros interinos.

**Inicialado únicamente con  
fines de identificación**

Asunción, 27 FEB. 2019

*PWC*

**PricewaterhouseCoopers**



**NOTAS A LOS ESTADOS FINANCIEROS  
AL 31 DE DICIEMBRE DE 2018 y 2017**

**SUDAMERIS**


(Cifras expresadas en Guaraníes)

**I. Cuentas de orden**


El saldo se compone como sigue:

Grupos	31/12/2018 G	31/12/2017 G
<b>Garantías recibidas</b>		
Garantías reales computables	6.501.081.179.428	4.845.852.592.487
Garantías de firma	728.947.225.171	760.964.831.510
<b>Administración de valores y depósitos</b>		
Valores en custodia - depósito	996.891.050.613	1.175.097.692.069
Valores en administración	274.502.816.371	184.387.924.966
Valores en garantía	1.902.507.964.017	1.969.338.472.783
<b>Negocios en el exterior y cobranzas</b>		
Cobranzas de importación	3.305.500.785	2.028.534.209
Valores a cobrar por cuentas de terceros	3.010.072.700	2.823.187.350
Valores remitidos al cobro	5.960.540.000	5.590.470.000
Corresponsales por cobranzas remitidas	5.257.078.499	10.921.843.740
Créditos abiertos por corresponsales	4.162.826.175	13.720.230.428
<b>Otras cuentas de orden</b>		
Diversos	16.646.092.587.933	13.848.963.691.165
Mandatos y comisiones	34.390.649.655	32.255.449.197
Pólizas de seguros contratadas	2.034.459.136.506	2.475.228.392.906
Deudores incobrables	46.085.486.987	23.900.633.567
Posición de cambios – (Nota c.1.)	118.897.215.931	65.103.258.200
Contratos FWD – Compra (Nota c.1)	11.921.080.000	-
Contratos FWD - Venta(Nota c.1)	118.316.719.000	-
Venta y Cesión de Cartera sector No Financiero	106.753.906.599	112.353.108.922
Consortios	17.029.014.830.350	13.879.018.059.651
<b>Total Cuentas de Orden</b>	<b>46.571.557.866.720</b>	<b>39.407.548.373.150</b>

Las notas A a la I que se acompañan, forman parte integrante de estos estados financieros.



Gloria Gulino de Zarza  
Contadora RUC N°:  
332362-5



Jerónimo Nasser  
Gerente General




Jorge Rojas  
Síndico



Conor McEnroy  
Presidente

**Inicialado únicamente con  
fines de identificación**

Asunción, 27 FEB. 2019

  
PricewaterhouseCoopers

*Jorge Enrique Rojas Rojas*  
*Lic. en Ciencias Contables y Administrativas*  
*Acá Carayá 546 c/Leandro Prieto*  
*Teléfonos 205722 y 204308*  
*Asunción - Paraguay*


## INFORME DEL SÍNDICO

**Señor**  
**Conor McEnroy**  
**Presidente del Directorio**  
**SUDAMERIS BANK S.A.E.C.A.**  
**Presente**

1. En cumplimiento de las disposiciones legales y estatutarias y a los requerimientos específicos de la Resolución 763/04 de la Comisión Nacional de Valores y del inciso b) del Artículo 1124 del Código Civil Paraguayo he procedido a la verificación de los libros del **Sudameris Bank S.A.E.C.A.**, como así también la Memoria, el Estado de Situación Patrimonial al 31 de diciembre de 2018 y sus correspondientes Estados de Resultados y de Flujo de Efectivo, pertenecientes al ejercicio finalizado en dicha fecha. Estos últimos documentos han sido preparados por la Gerencia del Banco para su presentación a la Asamblea de Accionistas y a los órganos de fiscalización correspondientes.

2. Basado en mi labor, no he encontrado situaciones significativas que comentar por lo que recomiendo a los Señores Accionistas, al Sr. Presidente y a los Miembros del Directorio del Banco la aprobación de dichos estados contables y de la Memoria, correspondientes al ejercicio finalizado el 31 de diciembre de 2018.

**ASUNCIÓN, Paraguay**  
**28 de Febrero de 2019**

  
**Jorge E. Rojas R.**  
**Síndico**



## DICTAMEN DE LOS AUDITORES INDEPENDIENTES

27 de febrero de 2019

A los Señores Presidente y Directores de  
Sudameris Bank S.A.E.C.A.

Hemos examinado los estados financieros adjuntos de Sudameris Bank S.A.E.C.A. (la Entidad), los cuales incluyen los estados de situación patrimonial al 31 de diciembre de 2018, los correspondientes estados de resultados, de evolución del patrimonio neto y el estado de flujos de efectivo por el año que terminó en esa fecha y un resumen de políticas significativas y otras notas explicativas. Los saldos iniciales al 31 de diciembre de 2017 de Sudameris Bank S.A.E.C.A. surgen de los estados financieros a esa fecha los cuales fueron examinados por otros auditores independientes quienes, en su dictamen de fecha 27 de febrero de 2018, emitieron una opinión sin salvedades sobre los mismos.

### **Responsabilidad de la gerencia sobre los estados financieros**

La gerencia es responsable de la preparación y presentación adecuada de los mencionados estados financieros de acuerdo con las normas contables, los criterios de valuación y clasificación de riesgos y las normas de presentación dictados por el Banco Central del Paraguay. Esta responsabilidad incluye el diseño, implementación y mantenimiento de controles internos relevantes relativos a la preparación y presentación adecuada de los estados financieros tal que los mismos estén exentos de errores materiales debido a fraude o error, la selección y aplicación de las políticas contables apropiadas y la realización de estimaciones contables razonables de acuerdo con las circunstancias.

### **Responsabilidad del auditor**

Nuestra responsabilidad consiste en expresar una opinión sobre los mencionados estados financieros basados en nuestra auditoría.

### **Alcance**

Realizamos nuestra auditoría de acuerdo con normas de auditoría emitidas por el Consejo de Contadores Públicos del Paraguay y con lo requerido por el manual de normas y reglamentos de auditoría independiente establecido por la Superintendencia de Bancos del Banco Central del Paraguay. Tales normas requieren que cumplamos con requerimientos éticos y planifiquemos y ejecutemos la auditoría con el objeto de obtener seguridad razonable de que los estados financieros estén exentos de errores materiales. Una auditoría comprende la realización de procedimientos con el fin de obtener evidencia de auditoría sobre las cifras y exposiciones en los estados financieros. Los procedimientos seleccionados dependen del juicio del auditor, incluyendo la evaluación de los riesgos de errores materiales en los estados financieros, debido a fraude o error. En la realización de estas evaluaciones de riesgo, el auditor considera los controles internos relevantes relativos a la preparación y presentación adecuada de los estados financieros de la entidad a fin de diseñar procedimientos de auditoría que son apropiados en las circunstancias, pero no con el propósito de expresar una opinión sobre la efectividad del control interno de la entidad.



Una auditoría también incluye la evaluación de la adecuación de las políticas contables utilizadas y la razonabilidad de las estimaciones contables realizadas por la gerencia de la entidad, así como la evaluación de la presentación general de los estados financieros. Consideramos que la evidencia de auditoría que hemos obtenido es suficiente y apropiada para fundamentar nuestra opinión de auditoría.

### **Opinión**

En nuestra opinión, los estados financieros adjuntos presentan razonablemente, en todos los aspectos importantes, la situación patrimonial y financiera de la entidad al 31 de diciembre 2018, los resultados de sus operaciones, las variaciones del patrimonio y los flujos de efectivo el año que termino en esa fecha, de conformidad con las normas contables, los criterios de valuación y clasificación de riesgos y las normas de presentación dictados por el Banco Central del Paraguay.

~~PricewaterhouseCoopers~~

~~Gastón Scootover (Socio)  
Consejo de Contadores Públicos del Paraguay  
Matrícula de contador público Tipo "A" N° 331  
Registro de firmas profesionales N° 2~~