


ANEXO II MODELOS DE ESTADOS CONTABLES Y ANEXOS A LOS MISMOS SEGÚN RESOLUCION N° 5/92

SALUM & WENZ S.A.


**BALANCE O ESTADO DE SITUACION PATRIMONIAL AL 30/06/18 COMPARATIVO CON EL TRIMESTRE ANTERIOR 30/06/17
(EN GUARANÍES)**


| | 30/06/2018 | 30/06/2017 | | 30/06/2018 | 30/06/2017 |
|---|-----------------------|-----------------------|--|-----------------------|-----------------------|
| ACTIVO | | | PASIVO | | |
| ACTIVO CORRIENTE | | | PASIVO CORRIENTE | | |
| Disponibilidades (Notas a los estados contables 3,1) | 4.661.258.500 | 7.768.486.354 | Cuentas a Pagar (Notas a los estados contables 3,10) | 3.853.554.631 | 2.704.880.486 |
| Inversiones Temporales (Notas a los estados contables 3,2) | 1.721.171.365 | 1.774.036.956 | Provisiones (Notas a los estados contables 3,11) | 1.842.513.185 | 1.589.525.062 |
| Créditos (Notas a los estados contables 3,3) | 7.692.218.287 | 3.704.663.570 | Otros Pasivos | 0 | 212.171.687 |
| Inventario (Notas a los estados contables 3,4) | 8.475.530.270 | 12.065.185.202 | | | |
| Otros activos (Notas a los estados contables 3,5) | 101.920.954 | 305.105.165 | | | |
| Total Activo Corriente | 22.652.099.376 | 25.617.477.247 | Total Pasivo Corriente | 5.696.067.816 | 4.506.577.235 |
| ACTIVO NO CORRIENTE | | | PASIVO NO CORRIENTE | | |
| Créditos (Notas a los estados contables 3,6) | 157.711.039 | 4.234.555.060 | Otros Pasivos (Notas a los estados contables 3,12) | 8.100.077.935 | 11.072.396.198 |
| Intangibles (Nota a los estados contables 3,7) | 77.691.526 | 0 | Otros Pasivos no Corrientes | 0 | 629.928.230 |
| Inversiones Permanentes (Nota a los estados contables 3,8) | 1.123.190.263 | 0 | Total del Pasivo no Corriente | 8.100.077.935 | 11.702.324.428 |
| Bienes de uso (anexo A) (Notas a los estados contables 3,9) | 6.414.163.553 | 248.296.794 | | | |
| | | | Total del Pasivo | 13.796.145.751 | 16.208.901.663 |
| Total del Activo no Corriente | 7.772.756.381 | 4.482.851.854 | PATRIMONIO NETO (Súgun estado respectivo) | 16.628.710.006 | 13.891.427.438 |
| Total del Activo | 30.424.855.757 | 30.100.329.101 | Total del Pasivo y Patrimonio Neto | 30.424.855.757 | 30.100.329.101 |

Las notas y anexos que se acompañan son parte integrante de los estados contables.


MARIA JOSE ALVAREZ
CONTADORA PUBLICA


ARQ. EDGAR SALUM
PRESIDENTE


ING. CARLOS WENZ
VICEPRESIDENTE


LIC. JUAN SEGOVIA
SINDICO



Casa Central Asunción: Guesada 4926 e/ Roque González y Tte Zotti. Ed. Atlas Center, 6° piso
Tel: +595 (21) 222 336 (RA) | Ciudad del Este: Ed. Brisas del Este. Ofic. 7. Paraná Country Club
Tel: +595 (61) 574 412. Paraguay | proyectos@salum-wenz.com.py / www.salum-wenz.com.py



ANEXO II MODELOS DE ESTADOS CONTABLES Y ANEXOS A LOS MISMOS SEGÚN RESOLUCION N° 5/92

SALUM & WENZ S.A.

ESTADO DE RESULTADOS

(En guaraníes)

Por el trimestre finalizado el 30/06/18 comparativo con el trimestre al 30/06/17

| | Ejercicio Finalizado el | |
|--|-------------------------|----------------------|
| | 30/06/2018 | 30/06/2017 |
| Ventas Netas (Anexo I) (Notas a los Estados contables 5) | 36.639.706.160 | 29.379.605.123 |
| Menos Cotos de mercaderías vendidas (Anexo F) (Notas a los Est. Contables 6) | -31.586.879.731 | -25.155.522.667 |
| (Más) Otros ingresos (Anexo I) (Notas a los Estados Contables 5) | 332.849.616 | 518.367.655 |
| Menos Gastos de administración (Anexo H) | -2.032.238.656 | -2.246.933.275 |
| Resultado financiero y por tenencia | 3.353.437.389 | 2.495.516.835 |
| Ganancia ordinaria (Notas a los Estados Contables 7) | 3.353.437.389 | 2.495.516.835 |
| Resultados extraordinarios | | |
| Impuesto a la Renta | | |
| Ganancia del Ejercicio | 3.353.437.389 | 2.495.516.835 |

Las notas y los anexos que se acompañan son parte integrante de los estados contables

MARIA JOSÉ ALVAREZ
CONTADORA PÚBLICA

ARQ. EDGAR SALUM
PRESIDENTE

ING. CARLOS WENZ
VICEPRESIDENTE

LIC. JUAN SEGOVIA
SINDICO

ANEXO II MODELOS DE ESTADOS CONTABLES Y ANEXOS A LOS MISMOS SEGÚN RESOLUCIÓN N° 5/92

SALUM & WENZ S.A.

ESTADO DE EVOLUCION DEL PATRIMONIO NETO

(En guaraníes)

Por el trimestre finalizado el 30/06/18 comparativo con el ejercicio anterior.

| RUBROS | Ejercicio finalizado el 30/06/18 | | | | | | | | | | 30/06/17 | |
|--|----------------------------------|-------------------|-----------------------|-------------|----------------|--------------------|----------------|---------------|-------------------------|---------------------------|---------------------------|--|
| | Aporte de los socios | | | | Total | Ganancias Reservas | | Total | resultados no asignados | Total del Patrimonio Neto | Total del Patrimonio Neto | |
| | Capital social | Primas de Emision | Aportes no Capitaliz. | Revalúos | | Reserva Legal | Otras reservas | | | | | |
| Saldo al inicio del ejercicio | 10.000.000.000 | 0 | 0 | 467.817.637 | 10.467.817.640 | 928.092.963 | 0 | 928.092.963 | 0 | 13.891.427.438 | 13.478.776.796 | |
| * Según estados contables del ejercicio anterior | 0 | 0 | 0 | 0 | 0 | 0 | 0 | 0 | 0 | 0 | 0 | |
| * Ajustes del saldo (Nota) | 0 | 0 | 0 | 0 | 0 | 0 | 0 | 0 | 0 | 0 | 0 | |
| * Saldos ajustados | 10.000.000.000 | 0 | 0 | 467.817.637 | 10.467.817.640 | 928.092.963 | 0 | 928.092.963 | 0 | 13.891.427.438 | 13.478.776.796 | |
| Suscripción de acciones ordinarias | 0 | 0 | 0 | 0 | 0 | 0 | 0 | 0 | 0 | 0 | 0 | |
| Clase de votos valor nominal | 0 | 0 | 0 | 0 | 0 | 0 | 0 | 0 | 0 | 0 | 0 | |
| Capitalización del revaluo (1) | 0 | 0 | 0 | 0 | 0 | 0 | 0 | 0 | 0 | 0 | 0 | |
| Capitalización de copromiso de aportes (1) | 0 | 0 | 0 | 0 | 0 | 0 | 0 | 0 | 0 | 0 | 1.700.000.000 | |
| Distribución de resultados acumulados (1) | 0 | 0 | 0 | 0 | 0 | 0 | 0 | 0 | 0 | 0 | 0 | |
| * Reserva Legal | 0 | 0 | 0 | 0 | 0 | 205.745.733 | 0 | 205.745.733 | 0 | 205.745.733 | 78.692.390 | |
| * Otras Reservas | 0 | 0 | 0 | 0 | 0 | 0 | 0 | 0 | 0 | 0 | 0 | |
| * Dividendos en efectivo (o en especie) | 0 | 0 | 0 | 0 | 0 | 0 | 0 | 0 | 0 | 0 | -1.599.999.998 | |
| Revaluo (Nota) | 0 | 0 | 0 | 164.447.370 | 164.447.370 | 0 | 0 | 0 | 0 | 164.447.370 | 151.845.758 | |
| Desafectación de reservas (1) | 0 | 0 | 0 | 0 | 0 | 0 | 0 | 0 | 0 | 0 | 0 | |
| Resultados de Ejercicios anteriores | 0 | 0 | 0 | 0 | 0 | 0 | 0 | 0 | 1.509.168.918 | -986.347.917 | -2.413.404.343 | |
| Ganancia (Pérdida) del Ejercicio según el estado de resultados | 0 | 0 | 0 | 0 | 0 | 0 | 0 | 0 | 3.353.437.389 | 3.353.437.389 | 2.495.516.835 | |
| Saldos al cierre del ejercicio | 10.000.000.000 | 0 | 0 | 632.265.007 | 10.632.265.010 | 1.133.838.696 | 0 | 1.133.838.696 | 4.862.606.307 | 16.628.710.013 | 13.891.427.438 | |

Según Asamblea Ordinaria celebrada el :

MARIA JOSÉ ALVAREZ
CONTADORA PÚBLICA

ARQ. EDGAR SALUM
PRESIDENTE

ING. CARLOS WENZ
VICEPRESIDENTE

LIC. JUAN SEGOVIA
SINDICO

ANEXO II MODELOS DE ESTADOS CONTABLES Y ANEXOS A LOS MISMOS SEGÚN RESOLUCIÓN N° 5/92

SALUM & WENZ S.A.

ESTADO DE ORIGEN Y APLICACIÓN DE FONDOS
(En guaraníes)

Por el trimestre finalizado el 30/06/18 comparativo con el trimestre anterior al 30/06/17

| | Ejercicio finalizado el | |
|--|-------------------------|----------------------|
| | 30/06/2018 | 30/06/2017 |
| FLUJO DE EFECTIVO DE LAS ACTIVIDADES OPERATIVAS | | |
| COBRO A CLIENTES | 33.265.197.999 | 31.769.632.824 |
| MENOS: PAGO A PROVEEDORES | -29.572.991.394 | -26.325.804.065 |
| MENOS: PAGO A EMPLEADOS | -1.807.355.295 | -226.898.291 |
| MENOS: PAGOS IMP A LA LA RENTA | -53.621.456 | -63.441.103 |
| MENOS: PAGO PANTENTES E IMPUESTOS | -100.000.000 | -116.960.579 |
| MENOS: OTROS PAGOS | 441.481.537 | -4.671.114.033 |
| TOTAL FLUJO DE EFECTIVO DE LAS ACTIVIDADES OPERATIVAS | 2.172.711.391 | 365.414.753 |
| FLUJO DE EFECTIVO DE LAS ACTIVIDADES DE FINANCIACION | | |
| AUMENTO DE CAPITAL | 0 | 1.700.000.000 |
| PAGO DE DIVIDENDOS | -2.400.000.000 | 0 |
| DIFERENCIA DE CAMBIO | -43.386.757 | -117.790.190 |
| EFFECTIVO GENERADO EN ACT DE FINANCIACION | -2.443.386.757 | 1.582.209.810 |
| ESTADO DE FLUJO DE EFECTIVO | | |
| EFFECTIVO UTILIZADO POR ACT OPERATIVAS | 2.172.711.391 | 365.414.753 |
| EFFECTIVO UTILIZADO POR ACT. DE INVERSION | -1.776.206.369 | 1.552.125.578 |
| EFFECTIVO GENERADO POR ACT. DE FINANCIACION | -2.443.386.757 | 1.582.209.810 |
| TOTAL VARIACION EN CAJA | -2.046.881.735 | 3.499.750.141 |
| MAS: SALDO INICIAL DE CAJA | 6.708.140.235 | 4.268.736.213 |
| = SALDO FINAL | 4.661.258.500 | 7.768.486.354 |

Las notas y anexos que se acompañan son parte integrante de los estados contables

MARIA JOSE ALVAREZ
CONTADORA PUBLICA

ARQ. EDGAR SALUM
PRESIDENTE

ING. CARLOS WENZ
VICEPRESIDENTE

LIC. JUAN SEGOVIA
SINDICO

NOTAS A LOS ESTADOS CONTABLES

CORRESPONDIENTE AL 30 DE JUNIO DE 2018 Y 2017

1. INFORMACION GENERAL SOBRE LA SOCIEDAD

1.1 El Ente.

Salum & Wenz SA, cuya oficina principal se encuentra ubicada en la Ciudad de Asunción, fue constituida en fecha 17 de mayo de 1991 y protocolizado por Escritura Publica N° 194 del 20 de mayo de 1991, Escribano Jose Luis Coscia, e inscrita en el Registro Público de Comercio bajo el N° 485 serie B Folio 2054 y sgtes.

Se realizó una modificación a los Estatutos Sociales, según Escritura Publica N° 89 de fecha 18 de mayo de 1995 Escribana Denise Céspedes p/ aumento de Capital a la suma de G. 30.000.000.- Se inscribió en los Registros Públicos en fecha 31 de agosto de 1995 bajo el N° 706 Serie B Folio 6468 y sgtes.

Posteriormente según Escritura Pública N° 26 de fecha 4 de mayo de 1999, Escribana Sandra Fariña; hubo otra modificación de los estatutos por aumento de capital a Gs. 80.000.000.- Se inscribió en los Registros Públicos en fecha 3 de julio de 1999 bajo el N° 926 Serie B Folio 5548 y sgtes.

En fecha 20 de diciembre del 2005, según escritura N° 108, Escribana Sandra Fariña Castagnino de Bedoya, se transformó de Sociedad de Responsabilidad Limitada a Sociedad Anónima, quedó constituida de tal forma a Salum & Wenz S.A. al mismo tiempo se aumentó el capital social a Gs. 2.000.000.000.- Se inscribió en los Registros Públicos en fecha 16 de marzo del 2006 bajo el N° 421 Serie C, folio 4908 y sgtes.


En fecha 26 de abril del 2013, según Acta de Asamblea General Extraordinaria N° 9 pasada ante Escribana Lilia Irechi Ballasch, se modifica el Estatuto Social, en los sgtes puntos: **Art. 5° Capital Social:** se aprueba el aumento del Capital Social, a Gs. 5.000.000.000.- (Guaraníes cinco mil millones). **Art. 1°:** Con la denominación de **Salum & Wenz Sociedad Anónima (S&W S.A.)** queda constituida una sociedad, que se regirá por el estatuto social y , en todo lo que no esté previsto en él, por el Código Civil, la Ley de Mercado de Valores y demás disposiciones legales reglamentarias que rigen la materia. Escritura inscrita en los Registros Públicos Sección Personas Jurídicas y Asociaciones Serie E, Bajo el número 126, folios 1373 y sigtes. en fecha 12 de Febrero de 2014.



MARIA JOSE ALVAREZ
CONTADORA PÚBLICA



ARQ. EDGAR SALUM
PRESIDENTE



ING. CARLOS WENZ
VICEPRESIDENTE



LIC. JUAN SEGOVIA
SINDICO

En fecha 24 de marzo del 2015, según Acta de Asamblea N° 11 referente a integración de Capital Social y emisión de Acciones de la Firma. Escritura Publica N° 60, inscripta en la Dirección Gral. De los Registros Públicos. Sección Comercio, bajo el número 02, folios 12 y sigtes. De fecha 19/10/2015.

En fecha 24 de marzo del 2015, según Acta de Asamblea General Extraordinaria N° 12 se modifica el Estatuto Social, en el Art. 5° Capital Social: El capital Social se fija en la suma de GUARANÍES DIEZ MIL MILLONES (G. 10.000.000.000.-), representado por DIEZ MIL (10.000) acciones nominativas de GUARANÍES UN MILLÓN (G. 1.000.000.-) cada ACCIÓN, numeradas en forma correlativa con números arábigos del 1 en adelante dentro del capital social. Se inscribió en la Dirección General de los Registros Públicos en fecha 21/08/2015 bajo entrada 6427907 Inscripto bajo el numero 01 folio 01.

En fecha 24 de marzo del 2017, según Asamblea General Ordinaria de Accionistas N° 15 referente a Integración de Capital y emisión de Acciones de la Firma. Escritura Publica N° 44, inscripta en la Dirección Gral. De los Registros Públicos, sección Comercio bajo el N° 6, folios 10 y sigtes. En fecha 25/04/2018.

La actividad económica principal de Salum & Wenz S.A. es la Construcción, elaboración de proyectos y anteproyectos, administración o gerenciamiento de obras, ya sea de carácter público o privado, trabajos de consultoría, urbanismos, obras viales, y otras relacionados con los servicios y la industria de la Construcción.

2. POLITICAS CONTABLES

Los principios y prácticas contables más importantes aplicados para el registro de las operaciones y la preparación de los estados financieros de la Sociedad son los siguientes:

2.1 Base para la preparación de los Estados Financieros:


Los Estados Financieros expuestos han sido formulados de acuerdo a Normas Contables Generalmente Aceptadas en Paraguay. Fueron preparados sobre la base de costos históricos excepto los Bienes de Uso que reflejan parcialmente los efectos de la variación en el índice de precio al consumo producido entre los meses de cierre del ejercicio anterior y el que se liquida, conforme lo establece la Resolución de Actualización de la Subsecretaría de Estado de Tributación del Ministerio de Hacienda.




MARÍA JOSÉ ALVAREZ
CONTADORA PÚBLICA



ARQ. EDGAR SALUM
PRESIDENTE



ING. CARLOS WENZ
VICEPRESIDENTE



LIC. JUAN SEGOVIA
SINDICO

2.2 Moneda de Cuenta:

Los estados financieros están expresados en (G) guaraníes, unidad monetaria de la República del Paraguay.

2.3 Reconocimiento de Ingresos y Egresos:

El tratamiento contable de las ventas, es sobre el criterio de lo devengado, vale decir que el ingreso sobre las ventas, son consideradas al momento de la emisión de la factura.

2.4 Valuación de Bienes Uso:

Los Bienes de uso se encuentran valorizados al costo de adquisición y se revalúan anualmente de acuerdo al coeficiente de revalúo determinado por el Ministerio de Hacienda, y la depreciación acumulada de los bienes de acuerdo a las disposiciones de la Ley 125/91 modificada por la Ley 2421/04, sus decretos y resoluciones basados en el año de vida útil del bien. Las depreciaciones de estos bienes son calculadas por el método lineal, aplicando una tasa suficiente para extinguir sus valores al final de la vida útil estimada. El costo y depreciación acumulada de los bienes vendidos o retirados son eliminados de sus respectivas cuentas, la utilidad o pérdida que resulte de los mismos son incluidas en el cuadro de resultados.


2.5 Efecto de la inflación sobre los Estados Financieros

Los Estados financieros han sido preparados en base a cifras históricas y no se reconocen en forma integral los efectos de la inflación en la situación patrimonial y financiera de la entidad al 30 de junio del 2018.

2.6 Moneda extranjera

Los activos y pasivos en moneda extranjera fueron valuados a los tipos de cambios vigentes a la fecha de cierre del Balance General. Para el 30 de junio del 2016 fue establecido el tipo de cambio 5694,68 para los activos y de 5710,73 para los pasivos por cada dólar estadounidense, de conformidad a las resoluciones de la Sub Secretaría de Estado de Tributación.


3. INFORMACION REFERENTE A LOS ACTIVOS Y PASIVOS




MARIA JOSÉ ALVAREZ
CONTADORA PÚBLICA



ARQ. EDGAR SALUM
PRESIDENTE



ING. CARLOS WENZ
VICEPRESIDENTE



LIC. JUAN SEGOVIA
SINDICO

Activo Corriente

3.1 Disponibilidades:

| 10101 | DISPONIBILIDADES | 30/06/2018 | 30/06/2017 |
|---------|---------------------------------|----------------------|----------------------|
| 1010101 | CAJA COORDINADORES | 5.827.379 | 4.495.803 |
| 1010102 | RECAUDACIONES A DEPOSITAR | 238.008.642 | 8.230.249 |
| 1010103 | BANCOS | 4.417.422.479 | 7.755.760.302 |
| | TOTAL...DISPONIBILIDADES | 4.661.258.500 | 7.768.486.354 |

3.2 INVERSIONES TEMPORALES

| 10102 | INVERSIONES TEMPORARIAS | 30/06/2018 | 30/06/2017 |
|---------|--|----------------------|----------------------|
| 1010201 | VALORES- FONDOS MUTUOS CADIEM | 1.721.171.365 | 1.774.036.956 |
| | TOTAL... INVERSIONES TEMPORALES | 1.721.171.365 | 1.774.036.956 |

3.3 CRÉDITOS

| 10103 | CREDITOS | 30/06/2018 | 30/06/2017 |
|-----------|--|----------------------|----------------------|
| 101030101 | CLIENTES VARIOS | 4.764.622.228 | 1.037.561.517 |
| 101030102 | GARANTIA DE ALQUILER | 21.765.121 | 23.933.246 |
| 1010311 | DEUDORES VARIOS FONDO DE RESERVA FINESSE | 8.284.900 | 8284900 |
| 1010321 | IVA CREDITO FISCAL 10% | 76.793.616 | 2.534.387.246 |
| 1010322 | ANTICIPO IMP. A LA RENTA | 115.859.197 | 85.287.279 |
| 1010323 | IVA CREDITO FISCAL 5% | 988.127 | 0 |
| 1010324 | RETENCIONES DE IVA | 2.690.900.677 | 0 |
| 1010326 | GASTOS DE TERCEROS A RECUPERAR | 13.004.421 | 15.209.382 |
| | TOTAL...CLIENTES | 7.692.218.287 | 3.704.663.570 |

3.4 INVENTARIOS

| 10110 | INVENTARIOS | 30/06/2018 | 30/06/2017 |
|---------|----------------------------|----------------------|-----------------------|
| 1011005 | OBRAS EN EJECUCION | 5.862.509.557 | 10.127.584.045 |
| 1011006 | EDIFICIO BRANKA - DTOS | 1.444.945.507 | 1.491.162.705 |
| 1011007 | EDIFICIO FINESSE- DTOS | 1.168.075.206 | 446.438.452 |
| | TOTAL...INVENTARIOS | 8.475.530.270 | 12.065.185.202 |

MARIA JOSÉ ALVAREZ
CONTADORA PÚBLICA

ARO. EDGAR SALUM
PRESIDENTE

ING. CARLOS WENZ
VICEPRESIDENTE

LIC. JUAN SEGOVIA
SINDICO

3.5 OTROS ACTIVOS

| 10120 | OTROS ACTIVOS | 30/06/2018 | 30/06/2017 |
|---------|------------------------------|--------------------|--------------------|
| 1012003 | SEGUROS A DEVENGAR | 101.710.954 | 305.105.165 |
| 1012004 | ANTICIPO A PROVEEDORES | 210.000 | 0 |
| | TOTAL...OTROS ACTIVOS | 101.920.954 | 305.105.165 |

Activo no Corriente

3.6 CREDITOS

| 10201 | CREDITOS | 30/06/2018 | 30/06/2017 |
|---------|--------------------------------------|--------------------|--------------------|
| 1020103 | DOCUM A COBRAR – PRESTAMO A TERCEROS | 157.711.039 | 248.296.794 |
| | TOTAL...CREDITOS | 157.711.039 | 248.296.794 |

3.7 INTANGIBLES

| 102011 | INTANGIBLES | 30/06/2018 | 30/06/2017 |
|----------|-------------------------------|-------------------|------------|
| 10201101 | LICENCIAS Y SOFTWARE | 225.074.377 | 0 |
| 10201102 | AMORTIZACION ACUMULADA- L Y S | -147.382.851 | 0 |
| | TOTAL | 77.691.526 | 0 |

3.8 INVERSIONES PERMANENTES

| 10203 | INVERSIONES PERMANENTES | 30/06/2018 | 30/06/2017 |
|---------|--|----------------------|------------|
| 1010201 | INVERSIONES REALIZADAS EN OTRAS EMPRESAS | 1.123.190.263 | 0 |
| | TOTAL... INVERSIONES TEMPORALES | 1.123.190.263 | 0 |

3.9 BIENES DE USO

| BIENES DE USO | 30/06/2018 | 30/06/2017 |
|----------------------------------|----------------------|----------------------|
| Herramientas | 5.112.654 | 2.544.728 |
| Equipos de oficina | 167.522.758 | 95.309.907 |
| Rodados | 483.740.872 | 265.880.723 |
| Equipos de informática | 48.853.655 | 29.822.728 |
| Mejoras en inmuebles de terceros | 547.305.579 | 0 |
| Dpto. 3A- Edificio Finesse | 1.257.554.569 | 0 |
| Lic. Informáticas | 0 | 137.092.669 |
| Inmuebles | 1.609.671.034 | 1.579.262.402 |
| Equipos de obra | 2.225.451.533 | 1.535.136.733 |
| Muebles y Útiles | 427.058.959 | 116.843.636 |
| Instalaciones | 66.428.524 | 58.950.151 |
| Construcciones | 1.068.731.226 | 413.711.383 |
| TOTAL BIENES DE USO | 7.907.431.363 | 4.234.555.060 |

MARIA JOSE ALVAREZ
CONTADORA PÚBLICA

ABO. EDGAR SALUM
PRESIDENTE

ING. CARLOS WENZ
VICEPRESIDENTE

LIC. JUAN SEGOLIA
SINDICO

Pasivo Corriente

3.10 CUENTAS A PAGAR

| 2010101 | PROVEEDORES LOCALES | 30/06/2018 | 30/06/2017 |
|-----------|------------------------------|----------------------|----------------------|
| 201010101 | PROVEEDORES VARIOS | 3.742.985.045 | 2.589.117.928 |
| 201010102 | CAJA DE TERCEROS | 100.726.252 | 109.994.468 |
| 201010106 | PROVEEDORES TARJETA DE CRED | 9.843.334 | 5.768.090 |
| | TOTAL CUENTAS A PAGAR | 3.853.554.631 | 2.704.880.486 |

3.11 PROVISIONES

| 20110 | PROVISIONES | 30/06/2018 | 30/06/2017 |
|---------|----------------------------------|----------------------|----------------------|
| 2011001 | IMPUESTO A LA RENTA A PAGAR | 115.859.196 | 1.184.370 |
| 2011005 | IPS A PAGAR | 8.965.097 | 10.197.450 |
| 2011006 | SUELDOS A PAGAR | 27.223.669 | 33.242.549 |
| 2011007 | AGUINALDOS A PAGAR | 18.752.134 | |
| 2011009 | RETENCIONES DE LA FUENTE A PAGAR | 171.713.089 | 144.900.692 |
| 2011010 | UTILIDADES A DISTRIBUIR | 1.500.000.000 | 1.400.000.001 |
| | TOTAL...PROVISIONES | 1.842.513.185 | 1.589.525.062 |

3.12 OTROS PASIVOS


| 20120 | OTROS PASIVOS | 30/06/2018 | 30/06/2017 |
|---------|------------------------------|----------------------|--------------------|
| 2012002 | ANTICIPO DE CLIENTE | 90.000 | 167.046.440 |
| 2012007 | SOBREGIRO CAJA DE TERCEROS | 0 | 690.000 |
| 2012008 | INTERESES A VENCER | 0 | 27.741.323 |
| 2012009 | INGRESOS DIFERIDOS | 8.099.987.935 | |
| 2012010 | CUENTAS REGULARIZADORA AL SI | 0 | 16.693.924 |
| | TOTAL...OTROS PASIVOS | 8.100.077.935 | 212.171.687 |


4 CAPITAL

| 301 | CAPITAL | 30/06/2018 | 30/06/2017 |
|-------|------------------------|-----------------------|-----------------------|
| 30101 | CAPITAL SUSCRITO | 10.000.000.000 | 10.000.000.000 |
| 30102 | CAPITAL A INTEGRAR | 0 | 0 |
| | TOTAL...CAPITAL | 10.000.000.000 | 10.000.000.000 |


MARIA JOSE ALVAREZ
CONTADORA PÚBLICA


ARQ. EDGAR SALUM
PRESIDENTE


ING. CARLOS WENZ
VICEPRESIDENTE


LIC. JUAN SEGOVIA
SINDICO

5. INGRESOS

En este rubro se exponen los ingresos de Salum & Wenz S.A., detallando los distintos conceptos:

| 4 | INGRESOS | 30/06/2018 | 30/06/2017 |
|-------|---|-----------------------|-----------------------|
| 402 | VENTAS NETAS. SECTOR PRIVADO | | |
| 40201 | SERV. CONSTRUCCIONES | 35.874.817.234 | 26.897.435.469 |
| 40202 | PROYECTOS REALIZADOS | 38.745.453 | 414.531.190 |
| 40203 | GERENCIAMIENTO DE OBRAS | 726.143.473 | 693.889.819 |
| 40207 | VENTA DPTO EDIF FINESE | 0 | 1.373.748.645 |
| | TOTAL VENTAS NETAS. SECTOR PRIVADO | 36.639.706.160 | 29.379.605.123 |
| 410 | OTROS INGRESOS | 332.849.616 | 518.367.655 |
| | TOTAL...INGRESOS | 36.972.555.776 | 29.897.972.778 |

6. COSTO DE MERCADERIAS

| 501 | COSTO | 30/06/2018 | 30/06/2017 |
|-------|-----------------------------|-----------------------|-----------------------|
| 50101 | COSTO CONSTRUCCION DE OBRAS | 31.586.879.731 | 25.155.522.667 |
| 510 | GASTOS ADMINISTRATIVOS | 2.032.238.656 | 2.246.933.275 |
| | TOTAL...COSTO | 33.619.118.387 | 25.155.522.667 |

7. RESULTADOS

Este rubro expone el resultado del ejercicio, más abajo se detalla:

| DESCRIPCION | 30/06/18 | 30/06/17 |
|------------------------|---------------|---------------|
| GANANCIA DEL EJERCICIO | 3.353.437.389 | 2.495.516.835 |

No existen otros hechos que por su importancia justifiquen su exposición en estos Estados Financieros:

HECHOS POSTERIORES AL CIERRE DEL EJERCICIO

No existen hechos posteriores al cierre del ejercicio que impliquen alteraciones significativas a la estructura patrimonial y los resultados del ejercicio.

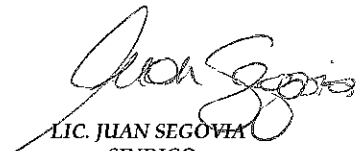
EMPRESA EN MARCHA

No existen eventos posteriores al cierre del ejercicio con respecto a partidas que afecten la capacidad de la sociedad para continuar como negocio en marcha.


MARÍA JOSÉ ALVAREZ
CONTADORA PÚBLICA


ARQ. EDGAR SALUM
PRESIDENTE


ING. CARLOS WENZ
VICEPRESIDENTE



LIC. JUAN SEGOVIA
SINDICO


SALUM & WENZ S.A.
BALANCE GENERAL AL 30/06/18
 (En guaraníes)


BIENES DE USO

| N° | CUENTAS | VALOR DE ORIGEN | | | | AMORTIZACIONES | | | | | | Neto Resultante |
|----|----------------------------------|-----------------------|-----------------------------|-------------------|-------------------------|----------------------------------|---|-------------------|-------------------|---------------------|----------------------------------|-----------------|
| | | Al inicio del periodo | Altas y transf. Del periodo | Bajas del Periodo | al cierre del ejercicio | Acumuladas al inicio del periodo | % | Altas del periodo | Bajas del periodo | Revaluo del Periodo | Acumuladas al cierre del periodo | |
| 1 | Herramientas | 9.534.473 | 0 | -6.989.745 | 2.544.728 | 2.544.728 | | 0 | -2.544.728 | 0 | -1 | -1 |
| 2 | Equipos de oficina | 93.299.490 | 2.010.417 | 0 | 95.309.907 | 95.309.907 | | 0 | -30.053.093 | 0 | 65.256.814 | 65.256.814 |
| 3 | Rodados | 549.900.282 | 0 | -284.019.559 | 265.880.723 | 265.880.723 | | 0 | -95.033.091 | 0 | 170.847.632 | 170.847.632 |
| 4 | Equipos de Informática | 54.869.029 | 112.046.368 | 0 | 166.915.397 | 166.915.397 | | 17.303.654 | -135.365.396 | 0 | 48.853.655 | 48.853.655 |
| 5 | Inmuebles | 1.537.524.070 | 41.738.332 | 0 | 1.579.262.402 | 1.579.262.402 | | 620.324.166 | -48.657.423 | 0 | 2.248.243.991 | 2.248.243.991 |
| 6 | Equipos de obra | 188.548.396 | 1.346.588.337 | 0 | 1.535.136.733 | 1.535.136.733 | | 3.338.636 | -221.011.333 | 0 | 1.317.464.036 | 1.317.464.036 |
| 7 | Muebles y Utiles | 125.675.003 | 0 | -8.831.367 | 116.843.636 | 116.843.636 | | 6.618.182 | -158.745.687 | 0 | 282.207.505 | 282.207.505 |
| 8 | Instalaciones | 22.677.451 | 36.272.700 | 0 | 58.950.151 | 58.950.151 | | 0 | -3.768.239 | 0 | 62.718.390 | 62.718.390 |
| 9 | Construcciones | 100.401.290 | 313.310.093 | 0 | 413.711.383 | 413.711.383 | | 0 | 0 | 0 | 413.711.383 | 413.711.383 |
| 10 | Mejoras en Inmuebles de Terceros | 0 | 0 | 0 | 0 | 0 | | 547.305.579 | 0 | 0 | 547.305.579 | 547.305.579 |
| 11 | Dpto. 3A Edificio Finesse | 0 | 0 | 0 | 0 | 0 | | 1.257.554.569 | 0 | 0 | 1.257.554.569 | 1.257.554.569 |
| | Total Ejercicio Actual | 2.682.429.483 | 1.851.966.247 | -299.840.671 | 4.234.555.060 | 4.234.555.060 | 0 | 2.452.444.786 | -695.178.990 | 0 | 6.414.163.553 | 6.414.163.553 |
| | Total Ejercicio Anterior | | | | | 2.682.429.484 | 0 | 1.851.966.247 | -299.840.671 | 0 | 0 | 4.234.555.060 |


 MARIA JOSE ALVAREZ
 CONTADORA PUBLICA


 ARQ. EDGAR SALUM
 PRESIDENTE


 ING. CARLOS WENZ
 VICEPRESIDENTE


 LIC. JUAN SEGOVIA
 SINDICO



SALUM & WENZ S.A.

BALANCE GENERAL AL 30/06/18

(En guaraníes)

ACTIVOS INTANGIBLES

| CUENTAS | VALOR DE ORIGEN | | | | AMORTIZACIONES | | | | | Neto Resultante |
|----------------------|-----------------------|----------|-------------|-------------------------|----------------------------------|---|-------------|-------|----------------------------------|-----------------|
| | Al inicio del periodo | Aumentos | disminucion | al cierre del ejercicio | Acumuladas al inicio del periodo | % | del periodo | Bajas | Acumuladas al cierre del periodo | |
| LICENCIAS Y SOFTWARE | 77.691.526 | - | - | - | 77.691.526 | - | - | - | 77.691.526 | 77.691.526 |

MARIA JOSE ALVAREZ
CONTADORA PUBLICA

ARQ. EDGAR SALUM
PRESIDENTE

ING. CARLOS WENZ
VICEPRESIDENTE

LIC. JUAN SEGOVIA
SINDICO

SALUM & WENZ S.A.

BALANCE GENERAL AL 30/06/18

(En guaraníes)

**INVERSIONES, ACCIONES DEBENTURES Y OTROS TITULOS EMITIDOS EN SERIE
PARTICIPACION EN OTRAS SOCIEDADES**

| Denominación y características de los valores Emitidos | Clase | Valor Nominal Unitario | Cantidad | Valor Nominal Total | Valor Patrim. Proporcional | Valor de Libros | Valor de Cotización | Información sobre el Emisor | | | | |
|--|-------|------------------------|----------|---------------------|----------------------------|-----------------|---------------------|-----------------------------|---------------------|---------|----------------------|--------------|
| | | | | | | | | % de Cotización | actividad principal | Capital | Según último balance | |
| | | | | | | | | | | | Resultado | Patrim. Neto |
| Inversiones Temporarias (Detallar) | | | | | | | | | | | | |
| Totales ejercicio actual | | | | | | | | | | | | |
| Totales ejercicio anterior | | | | | | | | | | | | |
| Inversiones Permanentes | | | | | | | | | | | | |
| Totales ejercicio actual | | | | | | | | | | | | |
| Totales ejercicio anterior | | | | | | | | | | | | |

MARIA JOSE ALVAREZ
CONTADORA PUBLICA

DR. EDGAR SALUM
PRESIDENTE

ING. CARLOS WENZ
VICEPRESIDENTE

LIC. JUAN SEGOVIA
SINDICO

ANEXO II MODELOS DE ESTADOS CONTABLES Y ANEXOS A LOS MISMOS SEGÚN RESOLUCION N° 5/92

SALUM & WENZ S.A.

ANEXO D

BALANCE GENERAL AL 30/06/18

(En guaraníes)

OTRAS INVERSIONES

| CUENTAS | VALOR DE COSTO | AMORTIZACION | VALOR DE COTIZACION | VALOR REGISTRADO AÑO ACTUAL | VALOR REGISTRADO AÑO ANTERIOR |
|--|----------------|--------------|---------------------|-----------------------------|-------------------------------|
| Inversiones Corrientes | | | | | |
| Fondos Mutuos | 1.721.171.365 | | | 1.721.171.365 | 0 |
| Subtotal | 1.721.171.365 | | | 1.721.171.365 | |
| Inversiones no corrientes | | | | | |
| Inversiones Realizadas en Otras Empresas | 1.123.190.263 | | | 1.123.190.263 | |
| Subtotal | 1.123.190.263 | | | 1.123.190.263 | |
| Totales Ejercicio | 2.844.361.628 | | | 2.844.361.628 | 0 |

MARIA JOSE ALVAREZ
CONTADORA PUBLICA

DR. EDGAR SALUM
PRESIDENTE

ING. CARLOS WENZ
VICEPRESIDENTE

LIC. JUAN SEGOVIA
SINDICO



Casa Central Asunción: Quesada 4926 e/ Roque González y Tte Zotti. Ed. Atlas Center, 6° piso
Tel: +595 (21) 222 336 (RA) | Ciudad del Este: Ed. Brisas del Este. Ofic. 7. Paraná Country Club
Tel: +595 (61) 574 412. Paraguay | proyectos@salum-wenz.com.py / www.salum-wenz.com.py



ANEXO II MODELOS DE ESTADOS CONTABLES Y ANEXOS A LOS MISMOS SEGÚN RESOLUCION N° 5/92

SALUM & WENZ S.A.

ANEXO E

BALANCE GENERAL AL 30/06/18

(En guaraníes)

PREVISIONES

| CUENTAS | SALDO AL INICIO DEL EJERCICIO | AUMENTOS (*) | DISMINUCION (*) | SALDOS AL CIERRE DEL EJERCICIO | SALDOS AL CIERRE DEL EJERCICIO ANTERIOR |
|------------------------|-------------------------------|----------------|-----------------|--------------------------------|---|
| Deducidas del Activo | | | | | |
| Total | | | | | |
| Incluidas en el Pasivo | | sin movimiento | | | |
| Total | | | | | |
| Total | | | | | |

(*) indicar imputaciones en nota al pie del Anexo

MARIA JOSE ALVAREZ
CONTADORA PUBLICA

ARQ. EDGAR SALUM
PRESIDENTE

ING. CARLOS WENZ
VICEPRESIDENTE

LIC. JUAN SEGOVIA
SINDICO



Casa Central Asunción: Quesada 4926 e/ Roque González y Tte Zotti. Ed. Atlas Center, 6° piso
Tel: +595 (21) 222 336 (RA) | Ciudad del Este: Ed. Brisas del Este. Ofic. 7. Paraná Country Club
Tel: +595 (61) 574 412. Paraguay | proyectos@salum-wenz.com.py / www.salum-wenz.com.py



ANEXO II MODELOS DE ESTADOS CONTABLES Y ANEXOS A LOS MISMOS SEGÚN RESOLUCION N° 5/92

| SALUM & WENZ S.A. | | ANEXO F | |
|--|------------------|----------------|--------------------|
| BALANCE GENERAL AL 30/06/18 | | | |
| (En guaraníes) | | | |
| COSTO DE MERCADERIAS O PRODUCTOS VENDIDOS O SERVICIOS PRESTADOS | | | |
| DETALLE | EJERCICIO ACTUAL | | EJERCICIO ANTERIOR |
| I. COSTO DE MERCADERIAS O PRODUCTOS VENDIDOS | | | |
| Existencias al comienzo del periodo | | | |
| Mercaderías de reventa | | | |
| Productos terminados | | | |
| Productos en proceso | | | |
| Materias primas y materiales | | | |
| Otros | | | |
| Compras y Costos de Producción del Ejercicio | 0 | | |
| a) compras | | | |
| b) Costos de producción según Anexo H | -31.586.879.731 | | -25.155.522.667 |
| Diferencias de Inventario costo de mercaderías o prod vendidos | | | |
| Existencia al cierre del ejercicio | -31.586.879.731 | | -25.155.522.667 |
| Mercaderías de reventa | | | |
| Productos terminados | | | |
| Productos en proceso | | | |
| Materias primas y materiales | | | |
| Otros | | | |
| II. COSTO DE SERVICIOS PRESTADOS | | | |
| COSTO DE MERCADERIAS O PRODUC VENDIDOS Y SERVICIOS PRESTADOS | -31.586.879.731 | | -25.155.522.667 |

MARIA JOSE ALVAREZ
 CONTADORA PUBLICA

ARQ. EDGAR SALUM
 PRESIDENTE

ING. CARLOS WENZ
 VICEPRESIDENTE

LIC. JUAN SEGOVIA
 SINDICO

**ANEXO II MODELOS DE ESTADOS CONTABLES Y ANEXOS A LOS MISMOS SEGÚN
 RESOLUCION Nº 5/92**

| DETALLE | Moneda Extranjera | | Cambio Vigente | Moneda Local | |
|---|-------------------|-------------------|----------------|--------------------|----------------------|
| | Clase | Monto | | Monto Ejerc Act. | Monto Ejerc Ant. |
| ACTIVO | | | | | |
| ACTIVOS CORRIENTES | | | | | |
| BANCO ITAU USS | US\$ | 86.830,19 | 5.694,68 | 494.470.158 | 188.498.645 |
| BBVA CTA CTE US\$ | US\$ | 7.483,85 | 5.694,68 | 42.618.134 | 26.505.783 |
| BANCO FAMILIAR US\$ - CDE | US\$ | 26.278,14 | 5.694,68 | 149.645.578 | 440.898.834 |
| BANCO CONTINENTAL USD | US\$ | 1.382,64 | 5.694,68 | 7.873.681 | 1.953.170.219 |
| SUBTOTALES | | 121.974,82 | | 694.607.551 | 2.609.073.481 |
| ACTIVOS NO CORRIENTES (DETALLAR) | | 0 | 0 | 0 | 0 |
| SUBTOTALES | | 0 | 0 | 0 | 0 |
| TOTALES | | 0 | 0 | 0 | 0 |
| PASIVOS | | | | | |
| PASIVOS CORRIENTES | | | | | |
| PROVEEDORES VARIOS | US\$ | 114772,72 | 5.710,73 | 655.436.023 | 0 |
| SUBTOTALES | | 114.772,72 | | 655.436.023 | 0,00 |
| PASIVOS NO CORRIENTES (DETALLAR) | | | | | |
| SUBTOTALES | | 0 | | 0 | |

MARIA JOSE ALVAREZ
 CONTADORA PUBLICA

ARQ. EDGAR SALUM
 PRESIDENTE

ING. CARLOS WENZ
 VICEPRESIDENTE

LIC. JUAN SEGOVIA
 SINDICO

ANEXO II MODELOS DE ESTADOS CONTABLES Y ANEXOS A LOS MISMOS SEGÚN RESOLUCION N° 5/92

SALUM & WENZ S.A.

ANEXO H

BALANCE GENERAL AL 30/06/18
(En guaraníes)

INFORMACION REQUERIDA SOBRE COSTOS Y GASTOS

| RUBROS | Costo de Bienes de Cambio | Costo de Bienes de Uso | Costo de Otros Activos | Gastos de Administración | Gastos de Comercial | Otros Gastos | Total | |
|---|---------------------------|------------------------|------------------------|--------------------------|---------------------|--------------|-----------------------|-----------------------|
| | | | | | | | Ejercicio Actual | Ejercicio Anterior |
| Remuneración de administradores, directores, sindicos y consejo de vigilancia | | | | 426.000.000 | | | 426.000.000 | 366.109.092 |
| Sueldos y Jornales | | | | 255.951.737 | | | 255.951.737 | 228.017.840 |
| Contribuciones Sociales | | | | 66.941.032 | | | 66.941.032 | 37.622.444 |
| Regalías, honorarios prof y por servicios técnicos | | | | 195.911.091 | | | 195.911.091 | 139.605.549 |
| Gastos de publicidad y propaganda | | | | 318.182 | | | 318.182 | 20.365.909 |
| Seguros Gastos | | | | 129.954.244 | | | 129.954.244 | 176.187.293 |
| Impuestos, tasas y contribuciones | | | | 46.710.500 | | | 46.710.500 | 124.773.652 |
| Comisiones y Gtos. Bancarios | | | | 8.870.155 | | | 8.870.155 | 15.400.245 |
| otros gastos no detallados | | | | 858.194.958 | | | 858.194.958 | 925.480.141 |
| Perdida en Diferencia de Cambio | | | | 43.386.757 | | | 43.386.757 | 213.371.110 |
| costos const de obra | 31.586.879.731 | | | | | | 31.586.879.731 | 25.155.522.667 |
| Total ejercicio actual | 31.586.879.731 | | | 2.032.238.656 | 0 | 0 | 33.619.118.387 | 27.402.455.942 |
| Total ejercicio anterior | 25.155.522.667 | | | 2.246.933.275 | | | | 27.402.455.942 |

MARIA JOSE ALVAREZ
CONTADORA PUBLICA

ARG. EDGAR SALUM
PRESIDENTE

ING. CARLOS WENZ
VICEPRESIDENTE

LIC. JUAN SEGOVIA
SINDICO

**ANEXO II MODELOS DE ESTADOS CONTABLES Y ANEXOS A LOS MISMOS SEGÚN
RESOLUCION N° 5/92**

SALUM & WENZ S.A.

ANEXO I

**BALANCE GENERAL AL 30/06/18
DATOS ESTADÍSTICOS**

| INDICADORES OPERATIVOS | Acumulado al Fin del Periodo | |
|---------------------------------|------------------------------|--------------------|
| | Ejercicio Actual | Ejercicio Anterior |
| Volumen de ventas | 36.639.706.160 | 29.379.605.123 |
| Volumen de otros ingresos | 332.849.616 | 518.367.655 |
| Cantidad de Empleados y Obreros | 11 | 15 |
| Consumo de Energía | 6.387.681 | 2.169.762 |
| Cantidad de Sucursales | 1 | 1 |
| (Otros) | | |

Nota: El volumen de operaciones podrá consignarse en unidades físicas, en unidades equivalentes o en algún índice que resulte apropiado para indicar el nivel de actividad.

MARIA JOSE ALVAREZ
CONTADORA PUBLICA

ARQ. EDGAR SALUM
PRESIDENTE


ING. CARLOS WENZ
VICEPRESIDENTE

LIC. JUAN SEGOVIA
SINDICO


ANEXO II MODELOS DE ESTADOS CONTABLES Y ANEXOS A LOS MISMOS SEGÚN RESOLUCION N° 5/92

| SALUM & WENZ S.A. | | |
|---|------------------------------|--|
| BALANCE GENERAL AL 30/06/18 | | |
| INDICES ECONOMICO - FINANCIERO | | |
| INDICADORES OPERATIVOS | Acumulado al Fin del Periodo | |
| | Ejercicio Actual | Ejercicio Anterior |
| Liquidez (1) | 1,64 | 5,68 |
| Endeudamiento (2) | 0,83 | 1,17 |
| Rentabilidad (3) Presentar sólo a fin de ejercicio | 0,00 | 0,22 |
| (1) <u>Activo Corriente</u> | (2) <u>Total de Pasivo</u> | (3) <u>Resultado antes del Impuesto a la Renta</u> |
| Pasivo Corriente | Patrimonio Neto | Patrimonio Excluido el Resultado del Periodo |

ANEXO J


 MARIA JOSE ALVAREZ
 CONTADORA PUBLICA


 ARQ. EDGAR SALUM
 PRESIDENTE


 ING. CARLOS WENZ
 VICEPRESIDENTE


 LIC. JUAN SEGOVIA
 SINDICO

Informe del Síndico

Señores

ACCIONISTAS DE LA FIRMA

SALUM & WENZ S.A.


Presente

En mi carácter de Síndico Titular de Salum & Wenz S.A., informo a Uds. que de acuerdo a lo dispuesto en el Art. 1124 inc e) del Código Civil, el Directorio ha presentado para mi dictamen el Balance General, el Cuadro de Resultados y demás anexos, de acuerdo a la Resolución Nº 94/94 de la Comisión Nacional de Valores, correspondientes al ejercicio cerrado al 30 de junio del 2018.

Del examen practicado, he verificado que los mismos se ajustan a las constancias y asientos de los libros de contabilidad y demás documentos justificativos.

Asimismo, dejo constancia que el Directorio durante los meses mencionados ha cumplido su gestión en un todo, de acuerdo a las disposiciones legales y estatutarias.

Asunción, 27 de julio del 2018.



Lic. Juan Segovia

Sindico

ACTA DE DIRECTORIO Nº 84/18.

En la Ciudad de Asunción, a los 25 días del mes de Julio del corriente, siendo las 11:00 hs., se reúne el Directorio de la empresa Salum & Wenz S.A., en su local social sito en Quesada Nº 4926 entre Tte. Zotti y Roque González, estando presentes su Presidente el Arq. Edgar Salum Pires, el Vicepresidente Ing. Carlos Wenz Pallares y el Director Titular Arq. César Urdapilleta a fin de tratar el único punto del Orden del Día:

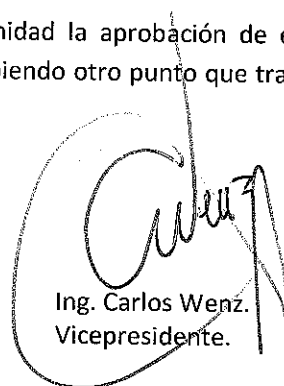
APROBACION DEL INFORME DEL EJERCICIO CERRADO AL 30/06/2018 PARA LA COMISION NACIONAL DE VALORES.

Abierto el acto, luego de ser aprobada la existencia del quórum hace uso de la palabra el Ing. Carlos Wenz, quien manifiesta que con anterioridad se les ha hecho llegar a los Directores el Informe del segundo trimestre del ejercicio 2018, que debe ser presentado a la Comisión Nacional de Valores en la brevedad.

Luego de estudiado dicho documento se resuelve por unanimidad la aprobación de este informe y su remisión a la Comisión Nacional de Valores. No habiendo otro punto que tratar, se levanta la sesión siendo las 11:00 hs.



Arq. Edgar Salum.
Presidente.



Ing. Carlos Wenz.
Vicepresidente.



Arq. César Urdapilleta.
Director Titular.