

ESTADOS CONTABLES

Por el período correspondiente al primer trimestre del 2013

Denominación: TAPE RUVICHA S.A. EMISORA DE CAPITAL ABIERTO

Domicilio Legal: Avda Madame Lynch N° 1516 - Ciudad de Asunción

Actividad Principal: Importación y venta de maquinaria agrícola y automotores en general.

Inscripción en el Registro Público de Comercio No. 64: Del Estatuto o Contrato Social: Escritura No. 33 del 22/01/1973. -

Comercio No. 64 Folio 45 y sgtes. en fecha 12 de febrero de 1973: Los estatutos fueron modificados por escrituras e inscriptas en el Registro Público de Comercio y Registro de Personas Jurídicas y Asociaciones según los siguientes datos:
 Inscripciones: N° 302 folio 20 y sgtes. del 13/04/1977/N° 609 folio 157 y sgtes. del 21/07/1977/ N° 40 folio 366 y sgtes. del 18/01/1982/ N° 97 folio 117 y sgtes. del 12/02/1987/ N° 654 folio 2391 y sgtes. del 14/06/1989/ N° 998 Folio 5284 del 01/09/1994/ N° 1476 Folio 10657 y sgtes del 27/12/1995 / N° 476 Folio 5722 y sgtes. del 26/06/1996 / N° 785 Folio 7255 y sgtes del 02/06/1997/ nro. 596 folio 4796 y sgtes. del 10/06/99. N° 158 Serie B Folio 1160 y sgtes del 23/02/2001, N° 88, folio 960 y sgts, serie A del 23/02/01; N° 973, serie B, folio 1180 y sgts del 26/11/03, N° 591, folio 5981 y sgts, serie D del 12/11/03 N° 968, Serie B Folio 11040 y sgts del 26/11/03/ N°592 Folio 6002 y sgts. del 12/11/03/ N° 756, Serie B Folio 8.711 y sgts del 28/07/04/N° 553, Serie C, Folio 6.752 del 23/07/04 / N° 625, Serie E, Folio 6361 del 05/10/07 / N° 340, Serie A, folio 3.755 del 07/09/07; N° 241, serie C, folio 2998 y sgts del 01/07/08, N° 754, serie D, folio 8.692 del 01/07/08.

Inscripción en la Comisión Nacional de Valores:

Fecha de vencimiento del Estatuto o Contrato Social: Año 2072.

Composición del Capital:

Acciones suscriptas e integradas.

TITULOS DE Gs.	CANTIDAD DE TITULOS	TIPO	CLASES	N° de VOTOS que OTORGA C/U	CAPITAL	
					SUSCRITO	INTEGRADO
2.640.000.000	1	Nominativas	Ordinaria	1	2.640.000.000	2.640.000.000
134.600.000	1	Nominativas	Ordinaria	1	134.600.000	134.600.000
408.100.000	1	Nominativas	Ordinaria	1	408.100.000	408.100.000
2.640.000.000	1	Nominativas	Ordinaria	1	2.640.000.000	2.640.000.000
2.640.000.000	1	Nominativas	Ordinaria	1	2.640.000.000	2.640.000.000
2.640.000.000	1	Nominativas	Ordinaria	1	2.640.000.000	2.640.000.000
1.242.500.000	1	Nominativas	Ordinaria	1	1.242.500.000	1.242.500.000
146.600.000	1	Nominativas	Ordinaria	1	146.600.000	146.600.000
408.200.000	1	Nominativas	Ordinaria	1	408.200.000	408.200.000
1.540.000.000	1	Nominativas	Voto Múltiple	5	1.540.000.000	1.540.000.000
63.900.000	1	Nominativas	Voto Múltiple	5	63.900.000	63.900.000
139.000.000	1	Nominativas	Voto Múltiple	5	139.000.000	139.000.000
1.540.000.000	1	Nominativas	Voto Múltiple	5	1.540.000.000	1.540.000.000
1.540.000.000	1	Nominativas	Voto Múltiple	5	1.540.000.000	1.540.000.000
1.540.000.000	1	Nominativas	Voto Múltiple	5	1.540.000.000	1.540.000.000
2.555.000.000	1	Nominativas	Voto Múltiple	5	2.555.000.000	2.555.000.000
43.200.000	1	Nominativas	Voto Múltiple	5	43.200.000	43.200.000
138.900.000	1	Nominativas	Voto Múltiple	5	138.900.000	138.900.000
TOTALES	18				22.000.000.000	22.000.000.000

Contador
 Lic. Graciela Segovia

Síndico
 Jorge Luis Machuca

Presidente
 Pablo Pappalardo





BALANCE GENERAL
AL 31 DE MARZO DEL 2013 Y 2012
 (En miles de guaraníes)

	31-03-13	31-03-12		31-03-13	31-03-12
ACTIVO			PASIVO		
ACTIVO CORRIENTE			PASIVO CORRIENTE		
DISPONIBILIDADES (NOTA 3)	5.016.468 /	2.764.044	CUENTAS A PAGAR	34.860.450 /	21.940.398
DEUDORES POR VENTAS (NOTA 4)	24.370.824 /	26.537.555	PRESTAMOS BANCARIOS-PC. (NOTA 8)	27.371.758 /	24.686.033
PREV.DUDOSO COBRO (NOTA 4)	-4.745.567 /	-5.080.347	ANTICIPO DE CLIENTES	4.879.600 /	3.007.288
OTROS CREDITOS (NOTA 5)	11.895.099	6.904.635	IVA A PAGAR	0	0
BIENES DE CAMBIO (NOTA 6)	59.196.743 /	59.249.110	IMPUESTO A LA RENTA - DGGC	64.158 /	1.394.198
TRANSITO (NOTA 6)	7.462.691 /	695.065	RETENCION DE IMPUESTOS	68.470 /	45.476
PREV.OBSOLECENCIA (NOTA 6)	-4.048.945 /	-4.334.643	RETENCION SEGURO SOCIAL	213.627 /	189.108
CREDITOS IMPOSITIVOS(NOTA 7)	3.268.985 /	4.529.846	BENEFICIOS SOCIALES-Aguin/Otros	269.305	285.622
Total ACTIVO CORRIENTE	102.416.299	91.265.264	Total PASIVO CORRIENTE	67.727.367	51.548.122
ACTIVO NO CORRIENTE			PASIVO NO CORRIENTE		
BIENES DE USO - (Anexo A)	36.242.823 /	31.566.950	PRESTAMOS BANCARIOS-PNC. (NOTA 8)	85.085 /	672.460
BIENES INTANGIBLES - (Anexo B)	179.390 /	177.615	PREVISIONES VARIAS	5.708.926 /	5.708.926
OTRAS INVERSIONES (Anexo D)	16.099.421 /	16.252.927	OTROS PASIVOS(No exigible)	0	1.444.883
INV.EN OTRAS EMPRESAS(Anexo C)	4.295.000 /	2.580.566	GARANTIAS VARIAS	5.500 /	5.500
GARANTIAS VARIAS	10.950 /	9.950			
Total ACTIVO NO CORRIENTE	56.827.584	50.588.008	Total PASIVO NO CORRIENTE	5.799.492	7.831.769
			Total PASIVO	73.526.859	59.379.891
			PATRIMONIO NETO		
			Según estado contable (NOTA 11)	85.717.024 /	82.473.381
TOTAL ACTIVO	159.243.883	141.853.272	TOTAL PASIVO Y PATRIMONIO NETO	159.243.883	141.853.272


 Contador Lic. Graciela Segovia	 Síndico Jorge Machuca	 Presidente Pablo Pappalardo
---------------------------------------	------------------------------	------------------------------------




ESTADO DE RESULTADOS

Correspondiente al 31 de marzo de 2013, comparativo con el periodo anterior
(Expresado en miles de Guaranies)

	Ejercicio Finalizado el	
	31-03-13	31-03-12
Ingresos por Venta	44.732.827 ✓	40.843.330
Costo de Bienes de Cambio(Anexo H)	-34.285.527 ✓	-31.030.319
Costo de taller(Anexo H)	-1.479.163 ✓	-1.797.851
Utilidad Bruta	8.968.137 ✓	8.015.160
Gastos de Administrac.(Anexo H)	-1.433.141 ✓	-1.510.270
Gastos de Comercialización(Anexo H)	-5.570.101 ✓	-5.389.808
Gastos Financieros(Anexo H)	-1.084.958 ✓	638.120
Previsiones(Anexo H)	-2.100 ✓	-2.100
Depreciaciones (Anexo H)	-474.963 ✓	-835.932
Otros Ingresos	158.900 ✓	327.835
Reserva Legal	-24.881 ✓	-55.378
Impuesto a la Renta	-64.158 ✓	-135.430
Resultado del Ejercicio	472.736	1.052.188




Contador
Lic. Graciela Segovia


Sindico
Jorge Machuca


Presidente
Pablo Pappalardo



ESTADO DE FLUJO DE EFECTIVO

Correspondiente al 31 de marzo 2013, comparativo con el periodo anterior
(Expresado en miles de Guaraníes)



Flujo de Efectivo por las Actividades Operativas		
Venta Neta(cobro neto)[Ventas(+)-Variac.Clientes/Prev.Incob/Inter.a vencer/TC/Antic.Clientes]	47.149.898	38.718.898
Costo de Ventas(pago neto)[Costos(+)-Variac.Mercaderías/procesos/mater./Anticipos/Proveed.]	-39.040.088	-39.214.000
Pago a Proveedores	0	-
Efectivo Pagado a Empleados	-1.610.803	-1.478.027
Efectivo generado/pagado por otras actividades	-4.988.757	-7.088.191
Total de Efectivo de las actividades operativas antes de cambios en los activos de operaciones.	1.510.165	1.103.165
Aumento/Disminución en los Activos de Operación		
Fondos colocados a Plazo	0	0
Fondos anticipados de clientes	0	0
Incremento neto a cobrar por Tarjeta de Crédito	0	0
	0	0
Aumento/disminución en Pasivos Operativos		
Variación de Otros Compromisos	5.870.657	-862.867
Efectivo neto de Actividades de Operación antes de Impuesto	7.380.822	1.258.768
Impuesto a la Renta(neto)	0	1.258.768
Efectivo neto Provisto/Usado de Actividades de Operación(A)	7.380.822	1.499.066
Flujo de Efectivo por Actividades de Inversión		
Inversiones en otras empresas	0	-
Inversiones Temporarias	0	-77.150
Bienes Intangibles	0	-
Venta de Propiedad,planta y equipo(Bienes de uso)	0	-
Compra de Propiedad, planta y equipo(Bienes de uso)	-438.431	-1.105.579
Efectivo neto Provisto/Usado de Actividades de Inversión(B)	-438.431	-1.182.729
Flujo de Efectivo por Actividades de Financiamiento		
Préstamos Bancarios Tomados	9.044.021	8.629.258
Préstamos Bancarios Pagados	-18.644.569	-9.333.142
Intereses Pagados	-1.242.795	-745.639
Pago de Dividendos	0	-
Aumento de Capital	0	-
Anticipo p/Emisiones Futuras	-140.154	-121.730
Efectivo neto Provisto/Usado de Actividades de Financiamiento(C)	-10.983.497	-1.571.253
VARIACIÓN NETA DE EFECTIVO(A+B+C)	-4.041.106	-1.254.916
EFECTIVO AL INICIO DEL PERIODO	9.057.574	4.018.960
EFECTIVO AL CIERRE DEL PERIODO	5.016.468	2.764.044

Contador
Lidia Graciela Segovia

Sindico
Jorge Machuca

Presidente
Pablo Pappalardo





NOTAS A LOS ESTADOS CONTABLES AL 31/03/13.


1.- Actividad Económica.

TAPE RUVICHA S.A.E.C.A. fue constituida por escritura Pública N° 33 de fecha 22 de enero de 1973, e inscrita en el Registro Público de Comercio bajo el N° 64, página 45 y siguientes en fecha 12 de febrero de 1.973; cambiando su denominación por la de TAPE RUVICHA S.A.E.C.A. a partir del año 1995. Sus estatutos sociales fueron modificados por escrituras e inscritas en el Registro Público de Comercio bajo los N° 302, folio 20 y siguientes del 13 de abril de 1977, N° 609, folio 157 y siguientes del 21 de julio de 1977; N° 40, folio N° 366 y siguientes del 18 de enero de 1982; N° 97, folio 117 y siguientes del 12 de febrero de 1987; N° 564, folio 2391 y siguientes del 14 de junio de 1989; N° 39, folio 552 del 06 de octubre de 1994; ° 1476, folio 10657 y siguientes del 27 de JUNIO de 1995; N° 476, folio 5722 y siguientes del 26 de junio de 1996; N° 765, folio 7255 y siguientes del 2 de junio de 1997; N° 596; folio 4796 y siguientes del 10 de junio de 1999; N° 158 serie B folio 1160 y siguientes del 23 de febrero de 2001; N° 973, Serie B, folio 1180 y sgts, de fecha 26 de noviembre de 2003, N° 968 Serie B folio 11.040 y siguientes del 26 de noviembre de 2003, N° 756 serie B, folio 8711 y siguientes de fecha 28 de julio de 2004; N° 625, serie E, folio 6361 del 05 de octubre de 2007; N° 241, serie C, folio 2998 y sgts de fecha 01 de julio de 2008.

El objetivo de la sociedad comprende diversas actividades que realiza por cuenta propia, de terceros o asociados a terceros, tanto en el país o en el extranjero, tales como: a) Inmobiliaria: Mediante la adquisición, permuta y/o administración en general de toda clase de inmueble rurales o urbanos, incluso las operaciones comprendidas dentro de las leyes o reglamentos sobre la propiedad horizontal; b) Comercial: Mediante la importación


 Contador
 Lid. Graciela Segovia


 Síndico
 Jorge Machuca


 Presidente
 Pablo X. Pappalardo

RECIBIDO
 16 MAY 2013
 B. MESA DE ENTRADA
 B.F.A.S.A.



exportación, compra, venta, permuta, cesión y distribución de mercaderías, productos, subproductos, motores, maquinarias agrícolas y automotores de toda índole y materias primas; la explotación de patentes de invención, marcas de fábrica, diseños y modelos industriales; c) Financiera: Mediante préstamos con o sin garantías reales a corto y largo plazo, aportes de capitales a personas, empresas o particulares, compra venta negociación de títulos, acciones, debentures y toda clase de valores mobiliarios; d) Industrial: Mediante la extracción, transformación, producción y elaboración de los frutos, productos y subproductos, mercaderías y demás bienes relativos a las industrias metalúrgicas, químicas y petroquímicas, mineras, eléctricas, textiles, plásticas, madereras, automotrices, gráficas, papeleras, pesqueras y de alimentación; e) Emitir títulos – valores y negociarlos a través de la Bolsa de Valores y Productos de Asunción, previa autorización de la Comisión Nacional de Valores.

2. Principales políticas y prácticas contables


a) Moneda de Cuenta


Los estados contables han sido preparados sobre la base contable de principio contable de empresa en marcha, en general en base de valores históricos, excepto los bienes del activo fijo que son revaluados conforme lo establecido en la Ley 125/91, y los saldos en moneda extranjera.

b) Ingresos y Egresos

Los ingresos y egresos son registrados de acuerdo al principio contable de lo devengado.


Contador
Lic. Graciela Segovia


Síndico
Jorge Machuca



Presidente
Pablo X. Pappalardo B.



c) Diferencia de Cambio

Los saldos en moneda extranjera fueron valuados al tipo de cambio de cierre del ejercicio. La diferencia de cambio que se produjo entre el valor histórico de registro y los valores revaluados fueron reconocidos como ingresos y/o gastos del periodo, en el que ocurrieron. Al cierre de Marzo 2013 y 2012, los Activos y Pasivos fueron valuados al tipo de cambio de:

U\$S 1= Gs. 4.300 al 31/03/12	Cuentas Activas
U\$S 1= Gs. 4.320 al 31/03/12	Cuentas Pasivas
U\$S 1= Gs. 4.030 al 31/03/13	Cuentas Activas
U\$S 1= Gs. 4.040 al 31/03/13	Cuentas Pasivas



d) Previsión para cuentas de cobranzas dudosa


La empresa constituye provisiones para deudores de dudoso cobro, los efectos de regularizar aquellos créditos, que a entender de la Dirección, presentan riesgos de su total recuperación.

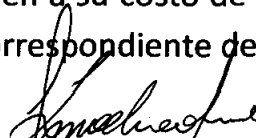
e) Bienes de Cambio


Los repuestos en stock, son valuados al costo de reposición. Las unidades nuevas en depósito fiscal no incorporan el valor de despacho. Las unidades usadas tomadas como parte de pago son incorporadas al inventario al valor de tasación practicado por la empresa más todos los gastos de acondicionamiento del bien para su posterior venta. El valor al cual están activados los bienes de cambio, en general no supera el costo de plaza.

f) Bienes de Uso

Los bienes de uso se exponen a su costo de adquisición o construcción más el revalúo legal, menos la correspondiente depreciación acumulada.


 Contador
 Lic. Graciela Segovia


 Síndico
 Jorge Machuca


 Presidente
 Pablo X. Pappalardo B.




Tape Ruvicha

De acuerdo con lo establecido en la Ley N° 125/91 y la Ley 2421/04 los bienes de uso son revaluados aplicando el coeficiente establecido por el Ministerio de Hacienda. El incremento neto se acredita a la cuenta patrimonial Reserva de Revalúo. Los costos de las mejoras que extienden la vida útil de los bienes aumentan su capacidad productiva son imputados a las cuentas respectivas del activo. Los gastos de mantenimiento son cargados a resultados. La depreciación es calculada por el método de línea recta, a partir del año siguiente en que se adquieren los bienes, aplicando tasas anuales suficientes para extinguir sus valores al final de su vida útil estimada, de acuerdo a la legislación fiscal vigente.

g) Inversiones

Las inversiones en bienes inmuebles están registradas al 31/03/2013, a sus valores adquiridos y/o incorporados, los cuales en general no superan el valor neto de realización.



3) Disponibilidades

Este rubro esta compuesto de la siguiente manera; en miles de guaraníes

Cuentas	31/03/2013	31/03/2012
Recaudac. A Depositac.-Mon.Local	17.201	59.091
Recaudac. A Depositac.-Mon.Extranj	139.438 ✓	232.196
Ctas.Ctes. Bancarias -Mon.local	2.534.661	812.593
Ctas.Ctes. Y Ahorros Banc.-Mon.Extranjera	2.293.333 ✓	1.628.521
Fondo Fijo	31.835	31.642
Totales	5.016.468 ✓	2.764.044

[Signature]
Contador
 Lic. Graciela Segovia

[Signature]
Síndico
 Jorge Machuca

[Signature]
Presidente
 Pablo X. Pappalardo B.



4) Deudores por ventas


La composición de este rubro al 31 de Marzo 2013 y 2012, era la siguiente; en miles de guaraníes:


Cuentas	31/03/2013	31/03/2012
Deudores Corrientes	20.804.864	23.213.405
Deudores en gestion de cobro	3.565.959	3.324.150
	24.370.824	26.537.555
Previsiones para deudores dudosos	-4.745.567	-5.080.347
Totales	19.625.257	21.457.208

5) Otros créditos


La composición de este rubro al 31 de Marzo 2013 y 2012 era la siguiente; en miles de guaraníes:

Cuentas	31/03/2013	31/03/2012
Reclamos a Proveedores	2.490.949	
Deudores Varios	3.417.439	1.755.198
Otros (tarjetas-cheques adelant.)	2.988.475	655.262
Valores a Rendir	163.136	58.903
Gastos no devengados	1.684.851	475.896
Intereses no devengados	1.150.248	1.180.444
Totales	11.895.099	6.904.635




 Contador
 Lic. Graciela Segovia


 Síndico
 Jorge Machuca


 Presidente
 Pablo X. Pappalardo B.


6) Bienes de Cambio


Comprende; en miles de guaraníes:

Cuentas	31/03/2013	31/03/2012
Unidades Nuevas	39.582.573	39.411.481
Unidades Usadas	3.103.298	3.491.469
Repuestos/Reactivos	15.730.253	15.686.440
Otros	183.215	203.808
Trabajos en Proceso	597.404	455.911
	59.196.743	59.249.110
Previsión		
Obsolescencia unidades usadas	-92.761	-94.602
Obsolescencia de Repuestos	-2.226.463	-2.510.320
Previsión por repuestos	-1.729.721	-1.729.721
	-4.048.945	-4.334.643
En Transito	7.462.691	695.065


7) Créditos Impositivos

Cuentas	31/03/2013	31/03/2012
Anticipo Impuesto a la Renta	0	
Retención Impuesto a la Renta	963.569	
Certificado de crédito tributario	2.425	
	965.995	1.363.931
IVA Credito	258.558	873.186
Retenciones Computables	2.044.433	2.292.728
	2.302.992	3.165.914
Totales	3.268.985	4.529.846




 Contador
 Lic. Graciela Segovia


 Síndico
 Jorge Machuca



 Presidente
 Pablo X. Pappalardo B.



8) Préstamos Bancarios

La composición de este rubro al 31 de Marzo 2013 y 2012 era la siguiente; en miles de guaraníes:

Cuentas	31/03/2013	31/03/2012
Corto Plazo		
Compromiso en Dólares		
Atlas S.A.	0	1.731.344
Itaú S.A.	2.818.074	0
BBVA Paraguay S.A.	727.200	3.888.000
Sudameris S.A.	0	180.909
Vision S.A.	1.562.999	0
HSBC S.A.	1.472.580	0
Regional S.A.	1.595.800	2.384.640
Intereses a Pagar	280.092	298.955
Total Compromiso en Dólares	8.456.744	8.483.848
Compromiso en Guaraníes		
Atlas S.A.	3.089.442	1.654.518
Sudameris S.A.	4.000.000	3.825.000
Continental S.A.	4.355.000	3.730.000
Regional S.A.	627.702	0
BBVA Paraguay S.A.	6.025.000	6.000.000
Intereses a Pagar	817.869	992.866
Total Compromiso en Guaranies	18.915.013	16.202.184
Total Corto Plazo	27.371.758	24.686.033
Largo Plazo		
Compromiso en Dólares		
Regional S.A.	83.999	629.821
Intereses a Pagar	1.067	42.639
Total compromiso de Dólares	85.065	672.460
Total Largo Plazo	85.065	672.460
Totales	27.456.823	25.358.493



[Signature]
 Contador
 Lic. Graciela Segovia

[Signature]
 Síndico
 Jorge Machuca

[Signature]
 Presidente
 Pablo X. Pappalardo B.



9) Capital social


Al 31 DE MARZO DEL 2013 el capital social de la empresa asciende a Gs. 22.000.000.000.- y está representado por 2.200 (dos mil doscientos) series de valor nominal Gs. 10.000.000 cada una. Cada serie consta de 100 (cien) acciones de valor nominal Gs. 100.000, cada una; suscriptas y pagadas tal como se describe a continuación:


Cantidad de Tít.	Tipo	N° de votos que otorga	Gs.
9	Nominativas	Ordinarias	12.900.000.000.-
9	Nominativas	Voto Múltiple	9.100.000.000.-
18			22.000.000.000.-


10) Ingresos por ventas

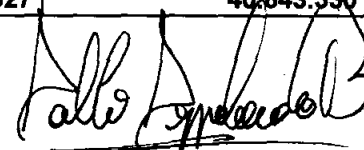
Este rubro comprende; en miles de guaraníes:

Cuentas	31/03/2013	
Unidades Nuevas New Holland	14.512.184	
Unidades Nuevas Ford	18.809.435	
Unidades Usadas	1.820.735	650.171
Repuestos	6.843.418	5.761.501
Servicios	2.298.632	2.597.697
Departamento Medico	448.423	668.350
Totales	44.732.827	40.843.330




 Contador
 Lic. Graciela Segovia


 Sindico
 Jorge Machuca



 Presidente
 Pablo X. Pappalardo B.

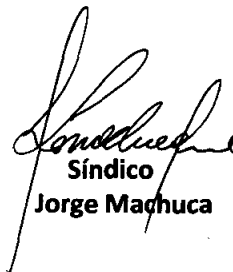



11) Patrimonio Neto

El Patrimonio Neto al 31/03/2013 está conformado por los siguientes:

Cuentas	Importes(en guaraníes)
Capital Social	22.000.000.000
Reserva Legal	1.820.996.850
Reserva Facultativa	20.169.578.314
Reserva de Revalúo	6.901.487.135
Anticipo p/Emisiones Futuras	2.658.320.000
Resultados Acumulados	31.693.906.112
Utilidad del Ejercicio(neto)	472.735.514
Total Patrimonio Neto	85.717.023.925


 Contador
 Lic. Graciela Segovia


 Síndico
 Jorge Machuca


 Presidente
 Pablo X. Pappalardo B.



ACTA DE DIRECTORIO NRO. 802 (OCHOIENTOS DOS)


En la ciudad de Asunción, a los trece días mes de mayo del dos mil trece, siendo las diez horas se reúne el DIRECTORIO de TAPE RUVICHA S.A. Emisora de Capital Abierto, en su local social de Avda. Madame Lynch 1516 con la asistencia de su Presidente Don PABLO XAVIER PAPPALARDO BEDOYA, los Directores Titulares Sra. MARIA TERESA PAPPALARDO, Don VICTOR SERVIN y el Síndico Titular JORGE MACHUCA a fin de tratar el siguiente ORDEN DEL DIA:

- Estudio de las informaciones contables, e informe del Síndico correspondiente al primer trimestre del ejercicio 2.013.-----

El Sr. Pablo X. Pappalardo, con relación al PRIMER y UNICO PUNTO DEL ORDEN DEL DIA informa que los señores Directores han recibido las informaciones contables correspondiente al primer trimestre del Ejercicio 2.013, juntamente con el informe del Sindico Titular.-----

La misma es discutida entre los señores Directores, quienes luego de un intercambio de pareceres y considerando el Dictamen favorable del Síndico Titular, deciden por unanimidad aceptar las informaciones contables correspondientes al primer trimestre del Ejercicio 2013, y proceder a su presentación a la Comisión Nacional de Valores y Bolsa de Valores y Productos de Asunción.

No habiendo otro punto a tratar se levanta la sesión, siendo las once horas.



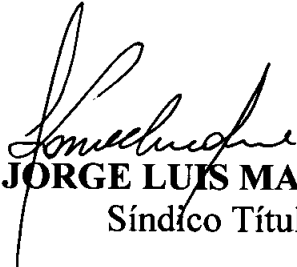
Handwritten signatures of Pablo X. Pappalardo and Jorge Machuca are visible below the circular stamp.

INFORME DEL SÍNDICO

Señores Accionistas y Comisión Nacional de Valores

En cumplimiento de lo establecido en la Resolución N° 5/92 y su modificación N° 94/94 y 763/04 (C.N.V.), tengo el agrado de informarles que he procedido a verificar los comprobantes de Ingresos y Egresos, así como los libros contables, observando que los mismos reflejan acabadamente la situación económica y financiera de la Empresa, correspondiente al Primer Trimestre del Ejercicio 2013.

Sin otro particular, atentamente.


JORGE LUIS MACHUCA
Síndico Titular



ANEXO A

BIENES DE USO

Por el periodo comprendido entre 01 de enero y el 31 de marzo del 2013 y 2012.
(Expresado en miles de guaraníes)


CUENTAS	VALORES DE ORIGEN				DEPRECIACIONES				VALOR			
	AL INICIO DEL EJERCICIO	ALTAS # 03/13	BAJAS # 03/13	REVALUO DEL EJERCICIO	AL CIERRE 03/13	ACUMULADAS AL INICIO DEL EJERCICIO	%	ALTAS # 03/13	BAJAS # 03/13	REVALUO DEL EJERCICIO	ACUMULADOS AL CIERRE 03/13	NETO
Terrenos	13.987.230	0	0	0	13.987.230	0	0,00%	0	0	0	0	13.987.230
Edificios y Mejoras	21.288.365	3.636	0	0	21.302.002	-5.686.772	2,50%	-128.630	0	0	-5.815.402	15.486.600
Maquinas y Equipos de Taller	419.146	13.113	0	0	432.259	-286.711	6,00%	-1.979	0	0	-288.690	133.569
Maq y Equipos de Tomaría	351.117	0	0	0	351.117	-327.559	6,00%	-1.842	0	0	-329.402	21.716
Muebles, carteles, enseres	11.075.719	232.838	-136.800	0	11.171.757	-9.663.348	10,00%	-69.883	0	0	-9.733.231	1.438.525
Herramientas de taller	3.126.007	66.723	0	0	3.192.730	-2.486.390	20,00%	-62.500	0	0	-2.558.890	633.841
Rodados	4.002.037	48.416	0	0	4.048.453	-1.870.777	20,00%	-156.937	0	0	-2.027.614	2.020.839
Obras en Curso	1.024.360	212.505	0	0	1.236.865	0	0	0	0	0	0	1.236.865
Mejoras en prop.de terceros	448.871	0	0	0	448.871	-385.249	15,00%	-3.021	0	0	-388.270	51.401
Equipos Laboratorio	2.093.706	0	0	0	2.093.706	-801.980	10,00%	-35.590	0	0	-837.470	1.256.236
Totales a marzo 2013	57.803.359	875.231	-136.800	0	58.241.790	-21.536.858		-460.282	0	0	-21.996.957	36.242.823
Totales a marzo 2012	50.542.555	1.220.537	-187.274	0	51.585.818	-19.264.638		-816.547	52.318	0	-20.028.867	31.566.950

[Firma]

[Firma]

Presidente
Pablo Pappalardo

Sindico
Jorge Machuca



[Firma]

Contador
L.C. Graciela Segovia




ANEXO B


ACTIVOS INTANGIBLES

Por el periodo comprendido entre 01 de enero y el 31 de marzo del 2013 y 2012.
(Expresado en miles de guaraníes)


CUENTAS	VALORES DE ORIGEN			AL CIERRE 03/13	ACUMULADAS AL INICIO DEL EJERCICIO	%	DEPRECIACIONES			REVALUO DEL EJERCICIO	ACUMULADOS AL CIERRE 03/13	VALOR NETO
	AL INICIO DEL EJERCICIO	ALTAS 03/13	BAJAS 03/13				REVALUO DEL EJERCICIO	ALTAS 03/13	BAJAS 03/13			
Marcas y Patentes	372.655	0	0	372.655	-178.595	10,00%	-14.681	0	0	-183.265	179.390	
Totales a marzo 2013	372.655	0	0	372.655	-178.595		-14.681	0	0	-183.265	179.390	
Totales a marzo 2012	310.164	0	0	310.164	-113.164		-19.386	0	0	-32.560	177.676	



 Sindico
 Jorge Machuca



 Presidente
 Pablo Pappalardo




ANEXO C
INVERSIONES, ACCIONES, DEBENTURES Y OTROS TITULOS EMITIDOS EN SERIE
PARTICIPACION EN OTRAS SOCIEDADES
 AL 31 DE MARZO DE 2013
 (En Garantías)

DENOMINACION Y CARACTERÍSTICAS DE LOS VALORES ENTE EMISOR	CLASE	VALOR NOMINAL UNITARIO	CANTIDAD	VALOR NOMINAL TOTAL	VALOR PATRIMONIAL PROPORCIONAL	VALOR DE LIBROS	VALOR DE COTIZACION	% DE PARTICIPACION	INFORMACION SOBRE EL EMISOR	
									ACTIVIDAD PRINCIPAL	SEGUIN ULTIMO BALANCE
									RESULTADO	PATR. NETO
Cremasun S.A. - Acciones	Ordinarias	1.000.000	4.295	4.295.000.000		4.295.000.000		70,99%	Heladería	6.050.000.000
Totales a marzo 2013		1.000.000	4.295	4.295.000.000	0	4.295.000.000	0	70,99%	Heladería	6.050.000.000
Totales a marzo 2012		1.000.000	80	80.000.000	0	2.580.565.565	0	20,00%	Heladería	400.000.000

Pablo Pappalardo
 Presidente
 Pablo Pappalardo

Jorge Machuca
 Sindico
 Jorge Machuca

Graciela Segovia
 Contador
 Lic. Graciela Segovia





OTRAS INVERSIONES
ESTADOS CONTABLES AL 31 DE MARZO DE 2013
 (Expresado en miles de Guaraníes)


CUENTAS	VALOR DE COSTO	TRANSFERENCIA AMORTIZACION	VALOR DE COTIZACION	VALOR REGISTRADO AÑO ACTUAL	VALOR REGISTRADO AÑO ANTERIOR
INVERSIONES CORRIENTES (Detallar)					
SUB TOTAL					
INVERSIONES NO CORRIENTES					
Finca N° 19.616 distrito C.E	974.785			974.785	974.785
Finca N° 805 - Villeta	41.959			41.959	41.959
Fincas N° 3844 - Eusebio Ayala	39.285	-39.285		0	39.285
Fincas N° 14279,15913/14 distrito de C.E	12.510.222			12.510.222	12.510.222
Finca 256-Yaguaron	84.287			84.287	84.287
Finca 14911- Limpio	8.000			8.000	8.000
Finca 19179 -Limpio	24.000			24.000	24.000
Finca N° 1.179 distrito de Ayolas	151.403	-114.221		37.182	151.403
Finca Nro. 6036-San Antonio	3.000			3.000	3.000
Finca N° 150 Dist.Centro-As.	2.346.386			2.346.386	2.346.386
Finca N° 5068 Villeta	6.600			6.600	6.600
Finca N° 3154 Asunción	37.000			37.000	37.000
Finca N° 15797 Cnel Oviedo	5.000			5.000	5.000
Finca N° 6329 Luque	21.000			21.000	21.000
SUB TOTAL	16.252.927			16.099.421	16.252.927
TOTALES EJERCICIO	16.252.927			16.099.421	16.252.927

[Signature]
 Contador
 Lic. Graciela Segovia

[Signature]
 Sindico
 Jorge Machuca

[Signature]
 Presidente
 Pablo Pappalardo





PREVISIONES

Por el periodo comprendido entre el 01 de enero y el 31 de marzo del 2013 y 2012
(Expresado en miles de guaraníes)

RUBROS	SALDO AL INICIO DEL EJERCICIO	AUMENTOS 31/03/2013	DISMINUCIONES 31/03/2013	AL MES DE 03/13 ACTUAL	AL MES DE 03/12 EJERC.ANTER.
Previsión para dudoso cobro-varios	4.745.567	0	0	4.745.567	5.080.347
Previsión para Deudores-Varios	0	0	0	0	0
Sub-total (1)	4.745.567	0	0	4.745.567	5.080.347
Previsión obsolescencia Usados	92.761	0	0	92.761	94.602
Previsión por obsolescencia BC (A+P)	2.226.463	0	0	2.226.463	2.510.320
Previsión sobre repuestos	1.729.721	0	0	1.729.721	1.729.721
Sub-total (2)	4.048.945	0	0	4.048.945	4.334.643
Previsión Varios	2.733.683	0	0	2.733.683	2.733.682
Previsión indemnización	595.857	0	0	595.857	595.857
Previsión por obsolescencia Ley 1284	2.379.387	0	0	2.379.387	2.379.387
Sub-total (3)	5.708.926	0	0	5.708.926	5.708.926
TOTAL	14.503.438	0	0	14.503.438	15.123.916

[Signature]
Contador
Lic. Graciela

[Signature]
Sindico
Jorge Maguica

[Signature]
Presidente
Pablo Pappalardo





COSTO DE VENTAS

Por el periodo comprendido entre 01 de enero y el 31 de marzo de 2013 y 2012
(expresado en miles de guaraníes)

	ACUMULADOS AL FIN DEL PERIODO	
	31-03-13 Ejercicio Actual	31-03-12 Ejercicio Anterior
I. COSTO DE BIENES DE CAMBIO VENDIDOS		
Existencia al comienzo del Ejercicio	59.526.205	55.599.110
Más:		
Compras	33.956.066	34.680.319
Valoración de bienes de cambio (Nota K)		
Menos:		
Existencia al cierre del ejercicio	-59.196.743	-59.249.110
TOTAL COSTO DE BIENES DE CAMBIO	34.285.527	31.030.319
II COSTO DE SERV.PRESTADOS	1.479.163	1.797.851
TOTAL COSTO DE VENTAS	35.764.690	32.828.170

 Contador Lic. Graciela Segovia	 Sindico Jorge Machuca	 Presidente Pablo Pappalardo
---------------------------------------	------------------------------	------------------------------------






ANEXO G


ACTIVOS Y PASIVOS EN MONEDA EXTRANJERA


Al 31 de marzo de 2013 y 2012

(Expresado en miles de Guaranies)

	MONEDA EXTRANJERA		CAMBIO VIGENTE	MONEDA LOCAL (Gs. 000)	
	CLASE	MONTO En Dólares		MONTO ACTUAL En miles de Gs. 31-03-13	MONTO ANTERIOR En miles de Gs. 31-03-12
ACTIVO					
Disponibilidades-Recaud. A Depositar	U\$S	34.600,00	4030	139.438	232.196
Disponibilidades-Bancos/Cajas de ahorros	U\$S	569.065,15	4030	2.293.333	1.628.521
Bienes de Cambio-Transito	U\$S	1.851.784,32	4030	7.462.691	695.065
Otros Créditos(Representadas)	U\$S	618.101,41	4030	2.490.949	2.778.932
Otros Créditos(Intereses Diferidos)	U\$S	63.698,09	4030	256.703	300.241
TOTAL ACTIVO EN MONEDA EXTRANJERA		3.137.248,97		12.643.113	5.634.955
PASIVO					
Préstamos Bancarios-PC	U\$S	2.093.253,53	4040	8.456.744	8.483.848
Anticipos de Clientes	U\$S	1.205.766,01	4040	4.871.295	2.877.338
Representadas/Terceros	U\$S	4.781.645,87	4040	19.317.849	14.977.436
Préstamos Bancarios-PNC	U\$S	21.055,80	4040	85.065	672.460
TOTAL PASIVO EN MONEDA EXTRANJERA		8.101.721,21		32.730.954	27.014.082


 Contador
 Lic. Graciela Segovia


 Sindico
 Jorge Machuca


 Presidente
 Pablo Pappalardo



ANEXO H


INFORMACION REQUERIDA SOBRE COSTOS Y GASTOS
 AL 31 DE MARZO 2012, COMPARATIVO CON EL EJERCICIO ANTERIOR
 (Expresado en miles de guaraníes)

Rubros	Costo taller	Gasto Adm	Gasto Comer	Financieros	Depreciaciones	Previsiones	Total
Remun. Directores		135.000					135.000
Honorarios y Rem x Servic		206.063					206.063
Sueldos y Otras Remunerac	1.221.252	617.577	856.126				2.694.954
Contribuciones Sociales		173.992	641.504				815.496
Primas de Seguros		4.736	18.943				23.679
Mant. Y reparaciones		18.562	229.651				248.233
Depreciaciones		-	-		474.963		474.963
Agua-Luz-Telefono		41.982	73.164				115.146
Gastos Generales		138.658	929.419				1.068.077
Papelarias y Utiles		18.782	26.507				45.289
Imp., tasas y Patentes		43.311	258.148				301.459
Publicidad/Propaganda		-	155.807				155.807
promoción de Ventas		-	103.868				103.868
Gastos de Representac	257.911	20.341	-				20.341
Gastos de Ventas		14.117	2.276.964				2.548.992
Previs. Anexo E						2.100	2.100
Intereses Bancarios				1.242.795			1.242.795
Diferencia de Cambio				157.837			157.837
Totales a marzo 2013	1.479.163	1.433.141	5.570.101	1.084.968	474.963	2.100	10.044.429
Totales a marzo 2012	1.797.861	1.610.279	5.389.808	-638.120	835.932	2.100	8.897.860

[Signature]
 Presidente
 Pablo Pappalardo

[Signature]
 Sindico
 Jorge Machuga

[Signature]
 Contador
 Lic. Graciela Segovia


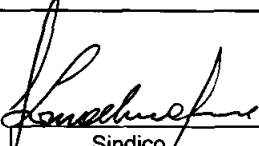





DATOS ESTADISTICOS

Por el periodo comprendido entre el 01 de enero y el 31 de marzo de 2013

INDICADORES OPERATIVOS	ACUMULADOS AL FIN DEL PERIODO	
	31-03-13 Ejercicio Actual	31-03-12 Ejercicio Anterior
VOLUMEN DE TRANSACCIONES		
Cantidad de Unid. Ventidas	204	130
Números de Clientes en cartera	692	757
OTROS INDICADORES		
Cantidad de empleados	207	197
Cantidad de Sucursales	3	3

 Contador Lic. Graciela Segovia	 Sindico Jorge Maghuca	 Presidente Pablo Pappalardo
--	---	---








INDICES ECONOMICOS/FINANCIEROS

Por el periodo comprendido entre 01 de enero y el 31 de marzo del 2013 y 2012
(expresado en miles de guaraníes)

INDICE	AÑO 2013	ACUMULADOS AL FIN DEL PERIODO	
		31-03-13 Ejercicio Actual	31-03-12 Ejercicio Anterior
LIQUIDEZ (1)		1,51	1,77
ENDEUDAMIENTO (2)		0,86	0,72
RENTABILIDAD (3)		0,01	0,02
(1) <u>ACTIVO CORRIENTE</u>	<u>102.416.299</u>		
<u>PASIVO CORRIENTE</u>	<u>67.727.367</u>		
(2) <u>TOTAL PASIVO</u>	<u>73.526.859</u>		
<u>PATRIMONIO NETO</u>	<u>85.717.024</u>		
(3) <u>RESULTADOS ANTES DEL IMPUESTO</u>	<u>561.774</u>		
<u>PATRIMONIO NETO EXCLUIDO RESULTADO</u>	<u>85.244.288</u>		

 Contador Lic. Graciela Segovia	 Sindico Jorge Machuca	 Presidente Pablo Pappalardo
--	---	---

