

ESTADOS CONTABLES

Por el período correspondiente al cuarto trimestre del 2013

Denominación: **TAPE RUVICHA S.A. EMISORA DE CAPITAL ABIERTO**

Domicilio Legal: **Avda Madame Lynch N° 1516 - Ciudad de Asunción**

Actividad Principal: **Importación y venta de maquinaria agrícola y automotores en general.**

Inscripción en el Registro Público de Comercio No. 64: **Del Estatuto o Contrato Social: Escritura Nro. 33 del 22/01/1973.-**

Folio 45 y sgtes. en fecha 12 de febrero de 1973: **Los estatutos fueron modificados por escrituras e inscriptas en el Registro Público de Comercio y Registro de Personas Jurídicas y Asociaciones según los siguientes datos:**

Inscripciones: N° 302 folio 20 y sgtes. del 13/04/1977/N° 609 folio 157 y sgtes. del 21/07/1977/ N° 40 folio 366 y sgtes. del 18/01/1982/ N° 97 folio 117 y sgtes. del 12/02/1987/ N° 654 folio 2391 y sgtes. del 14/06/1989/ N° 998 Folio 5284 del 01/09/1994/ N° 1476 Folio 10657 y sgtes del 27/12/1995 / N° 476 Folio 5722 y sgtes. del 26/06/1996 / N° 765 Folio 7255 y sgtes del 02/06/1997/ nro. 596 folio 4796 y sgtes. del 10/06/99. N° 158 Serie B Folio 1160 y sgtes del 23/02/2001, N° 88, folio 960 y sgts, serie A del 23/02/01; N° 973, serie B, folio 1180 y sgts del 26/11/03, N° 591, folio 5981 y sgts, serie D del 12/11/03 N° 968, Serie B Folio 11040 y sgts del 26/11/03/ N°592 Folio 6002 y sgts. del 12/11/03/ N° 756, Serie B Folio 8.711 y sgts del 28/07/04/N° 553, Serie C, Folio 6.752 del 23/07/04 / N° 625, Serie E, Folio 6361 del 05/10/07 / N° 340, Serie A, folio 3.755 del 07/09/07, N° 241, serie C, folio 2998 y sgts del 01/07/08, N° 754, serie D, folio 8.692 del 01/07/08.

Inscripción en la Comisión Nacional de Valores:

Fecha de vencimiento del Estatuto o Contrato Social: **Año 2072.**

Composición del Capital:

Acciones suscriptas e integradas.

TITULOS DE Gs.	CANTIDAD DE TITULOS	TIPO	CLASES	N° de VOTOS que OTORGA C/U	CAPITAL	
					SUSCRITO	INTEGRADO
2.640.000.000	1	Nominativas	Ordinaria	1	2.640.000.000	2.640.000.000
134.600.000	1	Nominativas	Ordinaria	1	134.600.000	134.600.000
408.100.000	1	Nominativas	Ordinaria	1	408.100.000	408.100.000
2.640.000.000	1	Nominativas	Ordinaria	1	2.640.000.000	2.640.000.000
2.640.000.000	1	Nominativas	Ordinaria	1	2.640.000.000	2.640.000.000
2.640.000.000	1	Nominativas	Ordinaria	1	2.640.000.000	2.640.000.000
1.242.500.000	1	Nominativas	Ordinaria	1	1.242.500.000	1.242.500.000
146.600.000	1	Nominativas	Ordinaria	1	146.600.000	146.600.000
408.200.000	1	Nominativas	Ordinaria	1	408.200.000	408.200.000
1.540.000.000	1	Nominativas	Voto Múltiple	5	1.540.000.000	1.540.000.000
63.900.000	1	Nominativas	Voto Múltiple	5	63.900.000	63.900.000
139.000.000	1	Nominativas	Voto Múltiple	5	139.000.000	139.000.000
1.540.000.000	1	Nominativas	Voto Múltiple	5	1.540.000.000	1.540.000.000
1.540.000.000	1	Nominativas	Voto Múltiple	5	1.540.000.000	1.540.000.000
1.540.000.000	1	Nominativas	Voto Múltiple	5	1.540.000.000	1.540.000.000
2.555.000.000	1	Nominativas	Voto Múltiple	5	2.555.000.000	2.555.000.000
43.200.000	1	Nominativas	Voto Múltiple	5	43.200.000	43.200.000
138.900.000	1	Nominativas	Voto Múltiple	5	138.900.000	138.900.000
TOTALES	18				22.000.000.000	22.000.000.000


[Firma]
Contador
Lic. Graciela Segovia

[Firma]
Síndico
Jorge Luis Machuca

[Firma]
Presidente
Pablo Pappalardo

Firmado al solo efecto de su identificación con el Dictamen de fecha **21 MAR. 2014**
GESTION EMPRESARIAL
REGISTRO CNY 003








BALANCE GENERAL

AL 31 DE DICIEMBRE DEL 2013 Y 2012

(En miles de guaraníes)

	31-12-13	31-12-12		31-12-13	31-12-12
ACTIVO			PASIVO		
ACTIVO CORRIENTE			PASIVO CORRIENTE		
DISPONIBILIDADES (NOTA 3)	2.941.562	9.057.574	CUENTAS A PAGAR	41.401.176	29.655.092
DEUDORES POR VENTAS (NOTA 4)	25.837.832	30.532.748	PRESTAMOS BANCARIOS-P.C. (NOTA 8)	40.495.100	37.073.580
PREV.DUDOSO COBRO (NOTA 4)	-4.745.567	-4.745.567	ANTICIPO DE CLIENTES	8.349.308	7.410.235
OTROS CREDITOS (NOTA 5)	15.072.458	10.997.319	IVA A PAGAR	0	0
BIENES DE CAMBIO (NOTA 6)	88.394.241	60.260.763	IMPUESTO A LA RENTA - DGCC	0	0
TRANSITO (NOTA 6)	1.247.520	3.455.889	RETENCION DE IMPUESTOS	129.154	55.156
PREV.OBSOLECENCIA (NOTA 6)	-3.235.219	-4.048.945	RETENCION SEGURO SOCIAL	240.332	190.107
CREDITOS IMPOSITIVOS(NOTA 7)	3.585.937	3.311.522	BENEFICIOS SOCIALES-Aguin/Otros	0	0
Total ACTIVO CORRIENTE	129.098.764	108.821.304	Total PASIVO CORRIENTE	90.615.069	74.384.169
ACTIVO NO CORRIENTE			PASIVO NO CORRIENTE		
BIENES DE USO - (Anexo A+B)	36.503.044	36.458.745	PRESTAMOS BANCARIOS (LP)-(NOTA 8)	0	227.263
OTRAS INVERSIONES (Anexo D)	16.078.421	16.099.421	Previsiones Varias (Anexo E)	5.708.926	5.708.926
INV.EN OTRAS EMPRESAS(Anexo C)	4.295.000	4.295.000	OTROS PASIVOS(No exigible)	176.958	0
GARANTIAS VARIAS	10.950	10.950	GARANTIAS VARIAS	5.500	5.500
Total ACTIVO NO CORRIENTE	56.887.415	56.864.116	Total PASIVO NO CORRIENTE	5.891.384	5.941.689
			Total del PASIVO	96.506.453	80.325.859
			PATRIMONIO NETO		
			Según estado contable (NOTA 11)	89.479.726	85.359.562
TOTAL ACTIVO	185.986.179	165.685.420	TOTAL PASIVO Y PATRIMONIO NETO	185.986.179	165.685.420

 <div style="border: 1px solid black; padding: 5px; width: fit-content; margin: auto;"> Contador Lic. Graciela Segovia </div>	 <div style="border: 1px solid black; padding: 5px; width: fit-content; margin: auto;"> Síndico Jorge Machuca </div>	 <div style="border: 1px solid black; padding: 5px; width: fit-content; margin: auto;"> Presidente Pablo Pappalardo </div>
--	---	---

firmado al solo efecto de su identificación
con el Dictámen de fecha

21 MAR. 2014

GESTION EMPRESARIAL
REGISTRO CNV 003




ESTADO DE RESULTADOS

Correspondiente al 31 de diciembre del 2013, comparativo con el período anterior
(Expresado en miles de Guaraníes)




	Ejercicio Finalizado el	
	31-12-13	31-12-12
Ingresos por Venta	216.429.780	150.823.891
Costo de Bienes de Cambio(Anexo F)	-163.769.668	-114.748.247
Costo de taller(Anexo H)	-6.342.080	-6.108.723
Utilidad Bruta	46.318.032	29.966.922
Gastos de Administrac.(Anexo H)	-6.381.492	-6.420.906
Gastos de Comercialización(Anexo H)	-24.400.003	-18.914.480
Gastos Financieros(Anexo H)	-6.668.075	-567.922
Previsiones(Anexo H)	-8.400	-8.700
Depreciaciones (Anexo H)	-2.082.901	-1.785.295
Otros Ingresos	617.678	956.673
Reserva Legal	-330.079	-143.200
Impuesto a la Renta	-793.252	-362.295
Resultado del Ejercicio	6.271.508	2.720.797


Emisado al solo efecto de su identificación
en el Dictamen de fecha
21 MAR. 2014
GESTIÓN EMPRESARIAL
REGISTRO CNV 003



Contador
Lic. Graciela Segovia

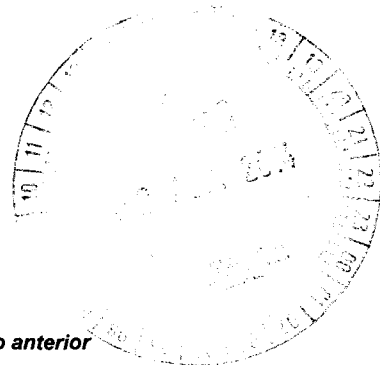


Sindico
Jorge Machuca



Presidente
Pablo Pappalardo





ESTADO DE FLUJO DE EFECTIVO

Correspondiente al 31 de diciembre de 2013, comparativo con el periodo anterior
(Expresado en miles de Guaraníes)

	DIC13	DIC12
Flujo de Efectivo por las Actividades Operativas		
Venta Neta(cobro neto)[Ventas(+)-Variac.Clientes/Prev.Incob/Inter.a vencer/TC/Antic.Clientes]	216.424.224	145.709.223
Costo de Ventas(pago neto)[Costos(+)-Variac.Mercaderías/procesos/mater./Anticipos/Proveed.]	-180.710.829	-114.758.561
Pago a Proveedores	0	-
Efectivo Pagado a Empleados	-6.728.180	-6.051.112
Efectivo generado/pagado por otras actividades	-23.153.736	-19.861.049
Total de Efectivo de las actividades operativas antes de cambios en los activos de operaciones.	5.831.480	5.038.501
Aumento/Disminución en los Activos de Operación		
Fondos colocados a Plazo	0	0
Fondos anticipados de clientes	0	0
Incremento neto a cobrar por Tarjeta de Crédito	0	0
	0	0
Aumento/disminución en Pasivos Operativos		
Variación de Otros Compromisos	-4.143.842	389.994
Efectivo neto de Actividades de Operación antes de Impuesto		
Impuesto a la Renta(neto)	-793.252	-362.295
Efectivo neto Provisto/Usado de Actividades de Operación(A)	894.386	5.066.200
Flujo de Efectivo por Actividades de Inversión		
Inversiones en otras empresas	0	-1.791.584
Inversiones Temporarias	21.000	153.506
Bienes Intangibles	-26.389	-43.967
Venta de Propiedad, planta y equipo(Bienes de uso)	0	-
Compra de Propiedad, planta y equipo(Bienes de uso)	-817.798	-5.551.319
Efectivo neto Provisto/Usado de Actividades de Inversión(B)	-823.187	-7.233.364
Flujo de Efectivo por Actividades de Financiamiento		
Préstamos Bancarios Tomados	69.166.787	49.836.743
Préstamos Bancarios Pagados	-66.469.056	-38.529.718
Intereses Pagados	-5.297.464	-3.935.431
Pago de Dividendos	-3.823.042	-
Aumento de Capital	0	-
Anticipo p/Emisiones Futuras	235.564	-165.816
Efectivo neto Provisto/Usado de Actividades de Financiamiento(C)	-6.187.211	7.205.779
VARIACIÓN NETA DE EFECTIVO(A+B+C)	-6.116.012	5.038.614
EFECTIVO AL INICIO DEL PERIODO	9.057.574	4.018.960
EFECTIVO AL CIERRE DEL PERIODO	2.941.562	9.057.574

21 MAR 2014
 GESTIÓN EMPRESARIAL
 REGISTRO CNV 003


Graciela Segovia
 Contador
 Lic. Graciela Segovia

Jorge Machuca
 Sindico
 Jorge Machuca

Pablo Pappalardo
 Presidente
 Pablo Pappalardo



NOTAS A LOS ESTADOS CONTABLES AL 31 DE DICIEMBRE DE 2013




1.- Actividad Económica.


TAPE RUVICHA S.A.E.C.A. fue constituida por escritura Pública N° 33 de fecha 22 de enero de 1973, e inscrita en el Registro Público de Comercio bajo el N° 64, página 45 y siguientes en fecha 12 de febrero de 1.973; cambiando su denominación por la de TAPE RUVICHA S.A.E.C.A. a partir del año 1995. Sus estatutos sociales fueron modificados por escrituras e inscritas en el Registro Público de Comercio bajo los N° 302, folio 20 y siguientes del 13 de abril de 1977, N° 609, folio 157 y siguientes del 21 de julio de 1977; N° 40, folio N° 366 y siguientes del 18 de enero de 1982; N° 97, folio 117 y siguientes del 12 de febrero de 1987; N° 564, folio 2391 y siguientes del 14 de junio de 1989; N° 39, folio 552 del 06 de octubre de 1994; ° 1476, folio 10657 y siguientes del 27 de JUNIO de 1995; N° 476, folio 5722 y siguientes del 26 de junio de 1996; N° 765, folio 7255 y siguientes del 2 de junio de 1997; N° 596; folio 4796 y siguientes del 10 de junio de 1999; N° 158 serie B folio 1160 y siguientes del 23 de febrero de 2001; N° 973, Serie B, folio 1180 y sgts, de fecha 26 de noviembre de 2003, N° 968 Serie B folio 11.040 y siguientes del 26 de noviembre de 2003, N° 756 serie B, folio 8711 y siguientes de fecha 28 de julio de 2004; N° 625, serie E, folio 6361 del 05 de octubre de 2007; N° 241, serie C, folio 2998 y sgts de fecha 01 de julio de 2008.

21 MAR 2014

GESTION EMPRESARIAL
REGISTRO CNV 003


Contador
Lic. Graciela Segovia


Síndico
Jorge Machuca



Presidente
Pablo X. Pappalardo B.



El objetivo de la sociedad comprende diversas actividades que realiza por cuenta propia, de terceros o asociados a terceros, tanto en el país o en el extranjero, tales como: a) Inmobiliaria: Mediante la adquisición, permuta y/o administración en general de toda clase de inmueble rurales o urbanos, incluso las operaciones comprendidas dentro de las leyes o reglamentos sobre la propiedad horizontal; b) Comercial: Mediante la importación, exportación, compra, venta, permuta, cesión y distribución de mercaderías, productos, subproductos, motores, maquinarias agrícolas y automotores de toda índole y materias primas; la explotación de patentes de invención, marcas de fábrica, diseños y modelos industriales; c) Financiera: Mediante préstamos con o sin garantías reales a corto y largo plazo, aportes de capitales a personas, empresas o particulares, compra venta negociación de títulos, acciones, debentures y toda clase de valores mobiliarios; d) Industrial: Mediante la extracción, transformación, producción y elaboración de los frutos, productos y subproductos, mercaderías y demás bienes relativos a las industrias metalúrgicas, químicas y petroquímicas, mineras, eléctricas, textiles, plásticas, madereras, automotrices, gráficas, papeleras, pesqueras y de alimentación; e) Emitir títulos – valores y negociarlos a través de la Bolsa de Valores y Productos de Asunción, previa autorización de la Comisión Nacional de Valores.

21 MAR 2014


GESTION EMPRESARIAL
REGISTRO CNV 003



Contador
Lic. Graciela Segovia



Síndico
Jorge Machuca



Presidente
Pablo X. Pappalardo B.



2. Principales políticas y prácticas contables.

a) Moneda de Cuenta.

Los estados contables han sido preparados sobre la base contable del principio contable de empresa en marcha, en general en base a valores históricos, excepto los bienes del activo fijo que son revaluados conforme a lo establecido en la Ley 125/91, y los saldos en moneda extranjera.


b) Ingresos y Egresos.


Los ingresos y egresos son registrados de acuerdo al principio contable de lo devengado.

c) Diferencia de Cambio.

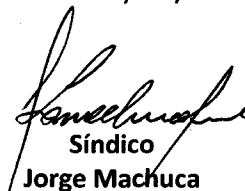
Los saldos en moneda extranjera fueron valuados al tipo de cambio de cierre del ejercicio. La diferencia de cambio que se produjo entre el valor histórico de registro y los valores revaluados fueron reconocidos como ingresos y/o gastos del periodo, en el que ocurrieron. Al cierre de diciembre 2012 y 2013, los activos y pasivos fueron valuados al tipo de cambio de:

U\$S 1= Gs. 4.224 al 31/12/12	Cuentas Activas
U\$S 1= Gs. 4.253 al 31/12/12	Cuentas Pasivas
U\$S 1= Gs. 4.585 al 31/12/13	Cuentas Activas
U\$S 1= Gs. 4.611 al 31/12/13	Cuentas Pasivas





Contador

Lic. Graciela Segovia


Síndico

Jorge Machuca


Presidente

Pablo X. Pappalardo B.



d) Previsión para cuentas de cobranzas dudosa.

La empresa constituye provisiones para deudores de dudoso cobro a los efectos de regularizar aquellos créditos, que a entender de la Dirección, presentan riesgos de su total recuperación.

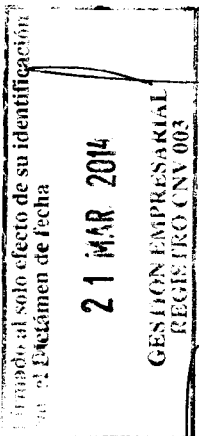
e) Bienes de Cambio.


Los repuestos en stock, son valuados al costo de reposición. Las unidades nuevas en depósito fiscal no incorporan el valor de despacho. Las unidades usadas tomadas como parte de pago son incorporadas al inventario al valor de tasación practicado por la empresa más todos los gastos de acondicionamiento del bien para su posterior venta. El valor al cual están activados los bienes de cambio, en general no supera el costo de plaza.


f) Bienes de Uso.


Los bienes de uso se exponen a su costo de adquisición o construcción más el revalúo legal, menos la correspondiente depreciación acumulada.

De acuerdo con lo establecido en la Ley N° 125/91 y la Ley 2421/04 los bienes de uso son revaluados aplicando el coeficiente establecido por el Ministerio de Hacienda.




Contador
Lic. Graciela Segovia


Síndico
Jorge Machuca


Presidente
Pablo X. Pappalardo B.



El incremento neto se acredita a la cuenta patrimonial Reserva de Revalúo. Los costos de las mejoras que extienden la vida útil de los bienes aumentan su capacidad productiva son imputados a las cuentas respectivas del activo. Los gastos de mantenimiento son cargados a resultados. La depreciación es calculada por el método de línea recta, a partir del mes siguiente en que se adquieren los bienes, aplicando tasas anuales suficientes para extinguir sus valores al final de su vida útil estimada, de acuerdo a la legislación fiscal vigente.

g) Inversiones.

Las inversiones en bienes inmuebles están registradas al 31 de Diciembre de 2013, a sus valores adquiridos y/o incorporados, los cuales en general no superan el valor neto de realización.

3) Disponibilidades.


Este rubro esta compuesto de la siguiente manera; en miles de guaraníes:


Cuentas	31/12/2013	31/12/2012
Recaudac. A Depositari-Mon.Local	258.602	148.997
Recaudac. A Depositari-Mon.Extranj	258.672	50.688
Ctas.Ctes. Bancarias -Mon.local	784.899	6.164.687
Ctas.Ctes. Y Ahorros Banc.-Mon.Extranjera	1.639.389	2.693.203
Fondo,Fijo	0	0
	2.941.562	9.057.574


Firmado al solo efecto de su identificación
por el Locatario de fecha

21 MAR 2014

GESTIÓN EMPRESARIAL
REGISTRO UNIV. DE PA


Contador
Lic. Graciela Segovia


Síndico
Jorge Machuca


Presidente
Pablo X. Pappalardo B.



4) Deudores por ventas.

La composición de este rubro al 31 de Diciembre 2013 y 2012, era la siguiente; en miles de guaraníes:


Cuentas	31/12/2013	31/12/2012
Deudores Corrientes	22.448.204	26.987.563
Deudores en gestión de cobro	3.389.628	3.545.184
	25.837.832	30.532.748
Previsiones para deudores dudosos	-4.745.567	-4.745.567
	21.092.265	25.787.182

5) Otros créditos.


La composición de este rubro al 31 de Diciembre 2013 y 2012 era la siguiente; en miles de guaraníes:

Cuentas	31/12/2013	31/12/2012
Reclamos a Proveedores	1.919.612	2.330.847
Deudores Varios	3.131.674	4.845.994
Otros (tarjetas-cheques adelant.)	7.413.717	1.774.170
Valores a Rendir	216.950	161.890
Gastos no devengados	599.322	464.153
Intereses no devengados	1.791.183	1.420.265
	15.072.458	10.997.319

Firmado al solo efecto de su identificación
 por el Placamen de fecha
21 MAR 2014
 GESTIÓN EMPRESARIAL
 REGISTRO CUNY DPY


 Contador
Lic. Graciela Segovia


 Síndico
Jorge Machuca


 Presidente
Pablo X. Pappalardo B.




6) Bienes de Cambio.

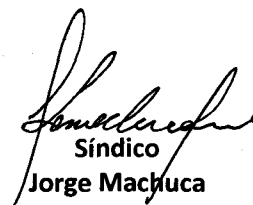
Comprende; en miles de guaraníes:


Cuentas	31/12/2013	31/12/2012
Unidades Nuevas	61.356.296	40.274.975
Unidades Usadas	4.158.232	3.526.627
Repuestos/Reactivos	21.743.978	15.565.709
Materiales/lubricantes	260.048	158.894
Trabajos en Proceso	875.688	734.558
	88.394.241	60.260.763
Previsión		
Obsolescencia unidades usadas	-63.367	-92.761
Obsolescencia de Repuestos	-1.442.132	-2.226.463
Previsión por repuestos	-1.729.721	-1.729.721
	-3.235.219	-4.048.945
En Transito	1.247.520	3.455.889

7) Créditos Impositivos.

Cuentas	31/12/2013	31/12/2012
Anticipo Impuesto a la Renta	0	350.348
Retención Impuesto a la Renta	1.498.465	732.736
Impuesto a la Renta a Pagar	-793.252	-362.295
Certificado de crédito tributario	2.425	2.425
	707.638	723.214


Contador
 Lic. Graciela Segovia


Síndico
 Jorge Machuca


Presidente
 Pablo X. Pappalardo B.




21 MAR 2014
 GESTION EMPRESARIAL
 REGISTRO CNV 003

IVA Crédito	427.028	9.963
Retenciones Computables	2.451.271	2.578.345
	2.878.299	2.588.308
Totales	3.585.937	3.311.522


8) Préstamos Bancarios.

La composición de este rubro al 31 de Diciembre 2013 y 2012 era la siguiente; en miles de guaraníes:

Cuentas	31/12/2013	31/12/2012
Corto Plazo		
Compromiso en Dólares		
Banco Itau S.A.	2.212.889	2.452.993
Banco BBVA Paraguay S.A.	7.677.315	4.593.240
Banco Visión S.A.	0	2.135.192
Banco HSBC S.A.	0	2.126.500
Banco Sudameris S.A.	2.305.500	0
Espirito Santo Bank	1.262.805	0
Banco Regional S.A.	3.016.893	1.679.935
Banco Continental S.A.	5.095.155	0
	21.570.557	12.987.860
Intereses a Pagar	744.081	489.088
Total Compromiso en Dólares	22.314.638	13.476.948
Compromiso en Guaraníes		
Financiera Atlas S.A.	504.900	3.271.239
Banco Sudameris S.A.	6.350.000	8.493.646

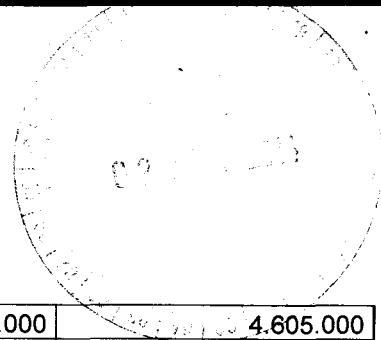

 Contador
 Lic. Graciela Segovia


 Síndico
 Jorge Machuca


 Presidente
 Pablo X. Pappalardo B.




21 MAR 2014
 GESTION EMPRESARIAL
 REGIS ERO CNV 002




Banco Continental S.A.	6.325.000	4.605.000
Banco Regional S.A.	0	1.004.323
Banco BBVA Paraguay S.A.	1.916.667	5.300.000
Banco Itapua SAECA	2.014.000	0
	17.110.567	22.674.209
Intereses a Pagar	1.069.895	922.423
Total Compromiso en Guaraníes	18.180.462	23.596.632
Total Corto Plazo	40.495.100	37.073.580
Largo Plazo		
Compromiso en Dólares		
Regional S.A.	0	221.334
	0	221.334
Intereses a Pagar	0	5.929
Total compromiso de Dólares	0	227.263
Total Largo Plazo	0	227.263
Totales	40.495.100	37.300.843


9) Capital social.

Al 31 de Diciembre del 2013, el Capital Social de la empresa asciende a Gs. 22.000.000.000.- y está representado por 2.200 (dos mil doscientos) series de valor nominal Gs. 10.000.000 cada una. Cada serie consta de 100 (cien) acciones de valor nominal Gs. 100.000, cada una; suscritas y pagadas tal como se describe a continuación:




Contador
 Lic. Graciela Segovia


Síndico
 Jorge Maguica


Presidente
 Pablo X. Pappalardo B.




Cantidad de Tít.	Tipo	N° de votos que otorga	Gs.
9	Nominativa	Ordinarias	12.900.000.000
9	Nominativas	Voto Múltiple	9.100.000.000.-
18			22.000.000.000.-

10) Ingresos por ventas.


Este rubro comprende; en miles de guaraníes:

Concepto	31/12/2013	31/12/2012
Unidades Nuevas New Holland	78.862.336	51.806.355
Unidades Nuevas Ford	95.303.693	63.065.574
Unidades Usadas	5.930.486	2.672.342
Repuestos	24.175.686	22.449.222
Servicios	10.186.439	8.734.265
Departamento Medico	1.971.141	2.096.132
Totales	216.429.780	150.823.891


Firmado al solo efecto de su identificación
 en el Encuadramiento de fecha
21 MAR 2014
 GESTION EMPRESARIAL
 REGISTRO CNY 002


 Contador
Lic. Graciela Segovia


 Síndico
Jorge Machuca


 Presidente
Pablo X. Pappalardo B.






11) Patrimonio Neto.


El Patrimonio Neto al 31/12/2013 está conformado por los siguientes:

Cuentas	Importes
Capital Social	22.000.000.000
Reserva Legal	2.126.195.429
Reserva Facultativa	20.169.578.314
Reserva de Revalúo	8.184.500.093
Anticipo p/Emisiones Futuras	3.034.038.000
Utilidades no asignadas	27.693.906.112
Utilidad del Ejercicio	6.271.508.496
Total Patrimonio Neto	89.479.726.444

Firmado al solo efecto de su identificación
 por el Excmo. Sr. Presidente
21 MAR 2014
 GESTIÓN EMPRESARIAL
 REGISTRO N.º 002


 Contador
 Lic. Graciela Segovia


 Síndico
 Jorge Machuca


 Presidente
 Pablo X. Pappalardo B.




ANEXO A


BIENES DE USO

Por el periodo comprendido entre 01 de enero y el 31 de diciembre de 2013 y 2012
(Expresado en miles de guaranes)


CUENTAS	VALORES DE ORIGEN				DEPRECIACIONES				VALOR NETO		
	AL INICIO DEL EJERCICIO	ALTAS a 12/13	BAJAS a 12/13	REVALUO DEL EJERCICIO	AL CIERRE 12/13	ACUMULADAS AL INICIO DEL EJERCICIO	ALTAS a 12/13	BAJAS a 12/13		REVALUO DEL EJERCICIO	ACUMULADOS AL CIERRE 12/13
Terrenos	13.967.230	0	0	523.771	14.491.001	0	0,00%	0	0	0	14.491.001
Edificios y Mejoras	21.298.365	347.216	0	808.930	22.454.512	-5.686.772	2,50%	0	-233.164	-6.456.530	15.997.981
Maquinas y Equipos de Taller	419.146	13.326	-214	15.644	447.903	-286.711	6,00%	0	-10.977	-316.874	131.029
Maq. y Equipos de Tornieria	351.117	4.426	0	13.272	366.815	-327.559	6,00%	0	-12.541	-346.043	20.771
Muebles, cenefas, enseres	11.075.719	1.229.175	-344.699	420.078	12.380.273	-9.663.348	10,00%	5.120	-370.306	-10.326.323	2.053.950
Herramientas de taller	3.126.007	223.457	-1.671	120.887	3.468.680	-2.496.390	20,00%	0	-101.949	-2.655.591	613.088
Rodados	4.002.037	413.642	-243.159	156.687	4.329.207	-1.870.777	20,00%	203.330	-93.677	-2.450.260	1.878.947
Obras en Curso	1.024.960	303.716	-1.328.076	0	0	0	25,00%	0	0	0	0
Mejoras en prop. de terceros	449.671	0	0	15.536	465.207	-395.249	15,00%	0	-13.967	-421.780	43.427
Equipos Laboratorio	2.069.706	0	0	78.964	2.168.070	-801.880	10,00%	0	-37.907	-1.048.757	1.119.313
Totales a diciembre 2013	57.803.359	2.534.959	-1.917.819	2.153.168	60.573.668	-21.539.685		208.450	-874.487	-24.224.159	36.349.509
Totales a diciembre 2012	50.542.555	8.770.516	-3.497.066	1.987.353	57.803.356	-19.264.638		1.896.781	-818.648	-21.539.683	36.264.674



 Contador
 L.C. Gabriela Segovia



 Sindico
 Jorge Marucha



 Presidente
 Pablo Pappalardo

Se hace al solo efecto de su identificación
 por el Encargado de Fecha

21 MAR 2014

GESTION EMPRESARIAL
 REGISTRO CNV 002






ANEXO B

ACTIVOS INTANGIBLES

Por el periodo comprendido entre 01 de enero y el 31 de diciembre de 2013 y 2012
(Expresado en miles de guaraníes)

Cuentas	VALORES DE ORIGEN				DEPRECIACIONES				VALOR NETO			
	AL INICIO DEL EJERCICIO	ALTAS a 12/13	BAJAS a 12/13	REVALUO DEL EJERCICIO	AL CIERRE 12/13	ACUMULADAS AL INICIO DEL EJERCICIO	%	ALTAS a 12/13		BAJAS a 12/13	REVALUO DEL EJERCICIO	ACUMULADOS AL CIERRE 12/13
Marcas y Patentes	372.655	22.057	0	13.507	408.220	-178.585	10.00%	-66.925	0	-9.176	-254.685	153.535
Totales a diciembre 2013	372.655	22.057	0	13.507	408.220	-178.585		-66.925	0	-9.176	-254.685	153.535
Totales a diciembre 2012	310.164	50.664	0	11.828	372.655	-113.164		-74.738	16.013	-6.897	-178.585	194.071

Contador
Lic. Graciela Segovia

Síndico
Jorge Magnuca


Presidente
Pablo Pappalardo


Firmado al solo efecto de su identificación
por el Encargado de fecha
21 MAR 2014
 GESTIÓN EMPRESARIAL
 REGISTRO CNV 003



ANEXO C
INVERSIONES, ACCIONES, DEBENTURES Y OTROS TITULOS EMITIDOS EN SERIE
PARTICIPACION EN OTRAS SOCIEDADES
 AL 31 DE DICIEMBRE DEL 2013
 (En Garantías)


DENOMINACION Y CARACTERISTICAS DE LOS VALORES ENTE EMISOR	CLASE	VALOR NOMINAL UNITARIO	CANTIDAD	VALOR NOMINAL TOTAL	VALOR PATRIMONIAL PROPORCIONAL	VALOR DE LIBROS	VALOR DE COTIZACION	% DE PARTICIPACION	INFORMACION SOBRE EL EMISOR	
									ACTIVIDAD PRINCIPAL	SEGUN ULTIMO BALANCE
Cremasun S.A. - Acciones Ordinarias		1.000.000	4.295	4.295.000.000		4.295.000.000		70,99%	Heladería	RESULTADO: 630.601.831 RATE NETO: 7.115.487.237
Totales a diciembre 2013		1.000.000	4.295	4.295.000.000	0	4.295.000.000	0			6.050.000.000 630.601.831
Totales a diciembre 2012		1.000.000	4.295	4.295.000.000	0	4.295.000.000	0			6.050.000.000 630.601.831


 Síndico
 Jorge Michuysa


 Presidente
 Pablo Pappalardo

Firmado al solo efecto de su identificación
 por el Encargado de fecha
21 MAR. 2014
 GESTION EMPRESARIAL
 REGISTRO CNV 003






ANEXO D


OTRAS INVERSIONES


ESTADOS CONTABLES AL 31 DE DICIEMBRE DE 2013

(Expresado en miles de Guaraníes)

CUENTAS	VALOR DE COSTO	TRANSFERENCIA AMORTIZACION	VALOR DE COTIZACION	VALOR REGISTRADO AÑO ACTUAL	VALOR REGISTRADO AÑO ANTERIOR
INVERSIONES CORRIENTES (Detallar)					
SUB TOTAL					
INVERSIONES NO CORRIENTES					
Finca N° 19.616 distrito C.E	974.785			974.785	974.785
Finca N° 805 - Villeta	41.959			41.959	41.959
Fincas N° 14279,15913 distrito de C.E	12.510.222			12.510.222	12.510.222
Finca 256-Yaguaron	84.287			84.287	84.287
Finca 14911- Limpio	8.000			8.000	8.000
Finca 19179 -Limpio	24.000			24.000	24.000
Finca N° 1179-223 distrito de Ayolas	37.182			37.182	37.182
Finca Nro. 6036-San Antonio	3.000			3.000	3.000
Finca N° 150 Dist.Centro-As.	2.346.386			2.346.386	2.346.386
Finca N° 5068 Villeta	6.600			6.600	6.600
Finca N° 3154 Asunción	37.000			37.000	37.000
Finca N° 15797 Cnel Oviedo	5.000			5.000	5.000
Finca N° 6329 Luque	21.000	-21.000		0	21.000
SUB TOTAL	16.099.421			16.078.421	16.099.421
TOTALES EJERCICIO	16.099.421			16.078.421	16.099.421



 Contador
 Lic. Graciela Segovia


 Sindico
 Jorge Machuca


 Presidente
 Pablo Pappalardo

Empleado al solo efecto de su identificación
 en el Documento de fecha
21 MAR. 2014
 GESTION EMPRESARIAL
 REGISTRO CNV 003





ANEXO E

PREVISIONES

Por el periodo comprendido entre el 01 de enero y el 31 de diciembre de 2013 y 2012.
(Expresado en miles de guaraníes)

RUBROS	SALDO AL INICIO DEL EJERCICIO	AUMENTOS 31/12/2013	DISMINUCIONES 31/12/2013	AL MES DE 12/13 ACTUAL	AL MES DE 12/12 EJERC. ANTER.
Previsión para dudoso cobro-varios	4.745.567	0	0	4.745.567	4.745.567
Sub-total (1)	4.745.567	0	0	4.745.567	4.745.567
Previsión obsolescencia Usados	92.761	0	-29.395	63.367	92.761
Previsión obsolescencia Repuestos	2.226.463	0	-784.331	1.442.132	2.226.463
Previsión Repuestos	1.729.721	0	0	1.729.721	1.729.720
Sub-total (2)	4.048.945	0	-813.725	3.235.219	4.048.944
Previsión indemnización	595.857	0	0	595.857	595.857
Previsiones varias	2.733.683	0	0	2.733.683	2.733.683
Previsión por obsolescencia Ley 1284	2.379.387	0	0	2.379.387	2.379.387
Sub-total (3)	5.708.926	0	0	5.708.926	5.708.927
TOTAL	14.503.438	0	-813.725	13.689.712	14.503.438

Comptador
Lic. Graciela Segovia

Sindico
Jorge Machuca


Presidente
Pablo Pappalardo

Firmado al solo efecto de su identificación
con el Actamen de fecha

21 MAR 2014

GESTIÓN EMPRESARIAL
REGISTRO CNV 007





ANEXO F

COSTO DE VENTAS

Por el periodo comprendido entre 01 de enero y el 31 de diciembre de 2013 y 2012.
(expresado en miles de guaraníes)

	ACUMULADOS AL FIN DEL PERIODO	
	31-12-13 Ejercicio Actual	31-12-12 Ejercicio Actual
I. COSTO DE BIENES DE CAMBIO VENDIDOS		
Existencia al comienzo del Ejercicio	60.260.763	55.599.110
Más:		
Compras	191.903.146	119.409.900
Valoración de bienes de cambio (Nota K)		
Menos:		
Existencia al cierre del ejercicio	-88.394.241	-60.260.763
TOTAL COSTO DE BIENES DE CAMBIO	163.769.668	114.748.247
II COSTO DE SERV.PRESTADOS	6.342.080	6.108.723
TOTAL COSTO DE VENTAS	170.111.748	120.856.969

 Contador Lic. Graciela Segovia	 Sindico Jorge Machuca	 Presidente Pablo Pappalardo
---------------------------------------	------------------------------	------------------------------------

En la ciudad de Asunción, el día 21 de marzo de 2014.
 21 MAR 2014
 GESTIÓN EMPRESARIAL
 REGISTRO C.N.V. 007



ANEXO G

ACTIVOS Y PASIVOS EN MONEDA EXTRANJERA

Al 31 de diciembre de 2013 y 2012.

(Expresado en miles de Guaranies)

	MONEDA EXTRANJERA		CAMBIO VIGENTE	MONEDA LOCAL (Gs. 000)	
	CLASE	MONTO En Dólares		MONTO ACTUAL En miles de Gs. 31-12-13	MONTO ANTERIOR En miles de Gs. 31-12-12
ACTIVO					
Disponibilidades-Recaud. A Depositar	U\$S	56.417,0	4585	258.672	50.688
Disponibilidades-Bancos/Cajas de ahorros	U\$S	357.554,9	4585	1.639.389	2.693.203
Bienes de Cambio-Transito	U\$S	272.087,3	4585	1.247.520	3.455.889
Otros Créditos(Representadas)	U\$S	418.672,1	4585	1.919.612	2.330.847
Otros Créditos(Intereses Diferidos)	U\$S	160.090,4	4585	734.015	497.842
TOTAL ACTIVO EN MONEDA EXTRANJERA		1.264.821,7		5.799.207	9.028.468
PASIVO					
Préstamos Bancarios-PC	U\$S	4.839.435,6	4611	22.314.638	13.476.948
Anticipos de Clientes	U\$S	1.803.934,9	4611	8.317.944	6.544.010
Representados/Terceros	U\$S	7.710.288,9	4611	35.552.142	18.754.027
Préstamos Bancarios-PNC	U\$S	0,0	4611	0	227.263
TOTAL PASIVO EN MONEDA EXTRANJERA		14.353.659,4		66.184.723	39.002.247

Contador
Lic. Graciela Segovia

Sindico
Jorge Machuca

Presidente
Pablo Pappalardo

Firmado al solo efecto de su identificación
por el Dictámen de fecha

21 MAR. 2014

GESTIÓN EMPRESARIAL
REGISTRO CNV 003



ANEXO H


INFORMACION REQUERIDA SOBRE COSTOS Y GASTOS
AL 31 DE DICIEMBRE DE 2013, COMPARATIVO CON EL EJERCICIO ANTERIOR
 (Expresado en miles de guaraníes)

Rubros	Costo taller	Gasto Adm	Gasto Comer	Financieros	Depreciaciones	Previsiones	Total
Remun. Directores		540.000					540.000
Honorarios y Rem. x Servic		744.334					744.334
Sueldos y Otras Remunerac	5.371.768	2.568.808	3.610.972				11.551.548
Contribuciones Sociales		724.962	2.594.553				3.319.515
Primas de Seguros		23.085	90.863				113.948
Mant. Y reparaciones		98.635	1.348.255				1.446.890
Depreciaciones		-	-		2.082.901		2.082.901
Agua-Luz-Telefono		150.283	289.477				439.760
Gastos Generales		875.000	4.605.885				5.480.886
Papelarias y Utiles		71.704	138.820				210.524
Imp., tasas y Patentes		239.577	1.233.701				1.473.278
Publicidad/Propaganda		63.670	763.571				827.240
promoción de Ventas		-	783.938				783.938
Gastos de Representac		222.705	-				222.705
Gastos de Ventas	970.312	58.729	8.939.968				9.969.008
Previs. Anexo E						8.400	8.400
Intereses Bancarios				5.297.464			5.297.464
Diferencia de Cambio				1.370.611			1.370.611
Totales a diciembre 2013	6.342.080	6.381.492	24.400.003	6.668.075	2.082.901	8.400	45.882.954
Totales a diciembre 2012	6.108.723	6.420.906	18.914.480	567.922	1.785.295	8.700	33.806.026

[Firma]
 Presidente
 Pablo Pappalardo

[Firma]
 Sindico
 Jorge Machuca

[Firma]
 Contador
 Lic. Graciela Segovia



firmado al solo efecto de su identificación
 con el Libramiento de fecha
21 MAR 2014
 GESTION EMPRESARIAL
 REGISTRO CNV 007



ANEXO I


DATOS ESTADISTICOS

Por el periodo comprendido entre el 01 de enero y el 31 de diciembre de 2013

INDICADORES OPERATIVOS	ACUMULADOS AL FIN DEL PERIODO	
	31-12-13	31-12-12
	Ejercicio Actual	Ejercicio Anterior
VOLUMEN DE TRANSACCIONES		
Cantidad de Unid. Vendidas	860	486
Números de Clientes en cartera	846	649
OTROS INDICADORES		
Cantidad de empleados	226	200
Cantidad de Sucursales	3	3


Contador
Lic. Graciela Segovia


Sindico
Jorge Machuca


Presidente
Pablo Pappalardo

Firmado al solo efecto de su identificación
con el Dictamen de fecha

21 MAR. 2014

GESTIÓN EMPRESARIAL
REGISTRO CNV 003



ANEXO J

INDICES ECONOMICOS/FINANCIEROS

Por el periodo comprendido entre 01 de enero y el 31 de diciembre del 2013 y 2012
(expresado en miles de guaraníes)

INDICE	AÑO 2013	ACUMULADOS AL FIN DEL PERIODO	
		31-12-13 Ejercicio Actual	31-12-12 Ejercicio Anterior
LIQUIDEZ (1)		1,42	1,46
ENDEUDAMIENTO (2)		1,08	0,94
RENTABILIDAD (3)		0,09	0,04
(1) <u>ACTIVO CORRIENTE</u>	129.098.764		
<u>PASIVO CORRIENTE</u>	90.615.069		
(2) <u>TOTAL PASIVO</u>	96.506.453		
<u>PATRIMONIO NETO</u>	89.479.726		
(3) <u>RESULTADO ANTES DEL IMPUESTO</u>	7.394.839		
<u>PATRIMONIO NETO EXCLUIDO RESULTADO</u>	82.084.888		

Contador
Lic. Graciela Segovia

Sindico
Jorge Machuca

Presidente
Pablo Pappalardo

Firmado al solo efecto de su identificación
con el Actúamen de fecha

21 MAR 2014

GESTION EMPRESARIAL
REGISTRO CNV 007





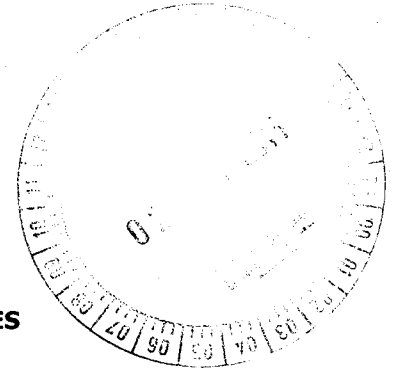
Miembro de



Gestión Empresarial
Estudio de Auditoría y Consultoría

Latinoamérica

Defensa Nacional N° 952 c/ Gral. Santos
C. Postal 1209. Asunción - Paraguay
Tel.: (595-21) 201 630 / 201 621 Fax: (595-21) 223 118
administracion@gestion.com.py - www.gestion.com.py
www.smslatam.com



DICTAMEN DE LOS AUDITORES INDEPENDIENTES

**A los Señores
Presidente y Miembros del Directorio de
Tape Ruvicha S.A.E.C.A.**

Hemos auditado los estados financieros que se acompañan de **Tape Ruvicha S.A.E.C.A.** que comprenden el Balance General al 31 de diciembre 2013 y los correspondientes Estados de Resultados, de Cambios en el Patrimonio Neto y de Flujos de Efectivo por el ejercicio terminado en esa fecha, así como el resumen de políticas contables importantes y otras notas aclaratorias adjuntas. Los estados financieros al 31 de diciembre de 2012, que se presentan con fines comparativos, fueron examinados por nosotros, emitiendo en fecha 26 de marzo de 2013, un dictamen sin salvedades.

Responsabilidad de la Dirección de la Entidad

La dirección de la Sociedad es responsable de la preparación y presentación de estos estados financieros, de conformidad con normas prescriptas por la Comisión Nacional de Valores (CNV) y con normas contables vigentes en la República del Paraguay. Esta responsabilidad incluye: diseñar, implementar y mantener el control interno relevante a la preparación y presentación razonable de los estados financieros que estén libres de representaciones erróneas de importancia relativa, ya sean debidas a fraudes o error, seleccionar y aplicar políticas contables apropiadas y realizar estimaciones contables que sean razonables en las circunstancias.

Responsabilidad del Auditor

Nuestra responsabilidad consiste en expresar una opinión sobre estos estados financieros basados en nuestra auditoría. Efectuamos nuestra auditoría de acuerdo con Normas de Auditoría y las "Normas Básicas para la Auditoría Externa de Estados Financieros de las Entidades Fiscalizadas por la Comisión Nacional de Valores" establecidas en la Resolución N° 823/04, Anexo V de la Comisión Nacional de Valores. Dichas normas requieren que cumplamos con requisitos éticos así como que planeemos y desempeñemos la auditoría para obtener seguridad razonable sobre si los estados financieros están libres de representación errónea de importancia relativa. Una auditoría implica desempeñar procedimientos para obtener evidencias sobre los montos y revelaciones en los estados financieros. Los procedimientos seleccionados dependen del juicio del auditor, incluyendo la evaluación de los riesgos de representación errónea de importancia relativa de los estados financieros, ya sea debida a fraude o error. Al hacer esas evaluaciones del riesgo, el auditor considera el control interno vigente relevante a la preparación y presentación razonable de los estados financieros de la sociedad, para diseñar los procedimientos de auditoría que sean apropiados en las circunstancias, pero no con el fin de expresar una opinión sobre la efectividad del control interno de la sociedad. Una auditoría también incluye evaluar la propiedad de las políticas contables usadas y lo razonable de las estimaciones contables hechas por la dirección, así como evaluar la presentación general de los estados financieros. Consideramos que la evidencia que hemos obtenido es suficiente y apropiada para fundamentar nuestra opinión.

Opinión

En nuestra opinión, los estados financieros adjuntos presentan razonablemente, en todos sus aspectos de importancia, la situación patrimonial y financiera de **Tape Ruvicha S.A.E.C.A.** 31 de diciembre de 2013, los resultados de sus operaciones y sus flujos de efectivo por el ejercicio terminado en esa fecha, de conformidad con normas prescriptas por la Comisión Nacional de Valores (CNV) y con normas contables vigentes en la República del Paraguay.

21 de Marzo de 2014
Asunción, Paraguay


Lic. Ysaías López Gómez
Socio