


## BALANCE GENERAL

AL 30 DE JUNIO DEL 2014 Y 2013

(En miles de guaraníes)


	30-06-14	30-06-13		30-06-14	30-06-13
<b>ACTIVO</b>			<b>PASIVO</b>		
<b>ACTIVO CORRIENTE</b>			<b>PASIVO CORRIENTE</b>		
DISPONIBILIDADES (NOTA 3)	3.057.723	1.886.966	CUENTAS A PAGAR	38.871.190	41.583.833
DEUDORES POR VENTAS (NOTA 4)	31.843.677	24.008.120	PRESTAMOS BANCARIOS-P.C. (NOTA 8)	37.548.867	29.607.639
PREV.DUDOSO COBRO (NOTA 4)	-4.738.632	-4.745.567	ANTICIPO DE CLIENTES	5.700.886	4.193.943
OTROS CREDITOS (NOTA 5)	12.976.299	9.438.608	IVA A PAGAR	0	0
BIENES DE CAMBIO (NOTA 6)	82.484.186	69.255.025	IMPUESTO A LA RENTA - DGCC	759.397	222.390
TRANSITO (NOTA 6)	2.062.752	12.623.510	RETENCION DE IMPUESTOS	55.708	59.353
PREV.OBSOLECENCIA (NOTA 6)	-3.223.214	-4.048.945	RETENCION SEGURO SOCIAL	244.909	224.002
CREDITOS IMPOSITIVOS(NOTA 7)	3.391.506	3.747.216	BENEFICIOS SOCIALES-Aguin/Otros	684.968	519.754
<b>Total ACTIVO CORRIENTE</b>	<b>127.854.298</b>	<b>112.162.935</b>	<b>Total PASIVO CORRIENTE</b>	<b>83.865.925</b>	<b>76.410.915</b>
<b>ACTIVO NO CORRIENTE</b>			<b>PASIVO NO CORRIENTE</b>		
BIENES DE USO (ANEXO A)	35.760.412	35.108.333	PRESTAMOS BANCARIOS (LP)-(NOTA 8)	0	0
BIENES INTANGIBLES (ANEXO B)	130.211	169.144	PREVISIONES VARIAS	5.708.926	5.708.926
OTRAS INVERSIONES (ANEXO D)	16.103.630	16.099.421	OTROS PASIVOS(No exigible)	2.793.658	2.466.140
INV EN OTRAS EMPRESAS(ANEXO C)	4.295.000	4.295.000	GARANTIAS VARIAS	5.500	5.500
GARANTIAS VARIAS	10.950	10.950	<b>Total PASIVO NO CORRIENTE</b>	<b>8.508.084</b>	<b>8.180.567</b>
<b>Total ACTIVO NO CORRIENTE</b>	<b>56.300.203</b>	<b>55.682.848</b>	<b>Total del PASIVO</b>	<b>92.374.009</b>	<b>84.591.482</b>
			<b>PATRIMONIO NETO</b>		
			Según estado contable(NOTA 11)	<b>91.780.492</b>	<b>83.264.303</b>
<b>TOTAL ACTIVO</b>	<b>184.154.501</b>	<b>167.845.785</b>	<b>TOTAL PASIVO</b>	<b>184.154.501</b>	<b>167.845.785</b>




Contador  
Lic. Graciela Segovia



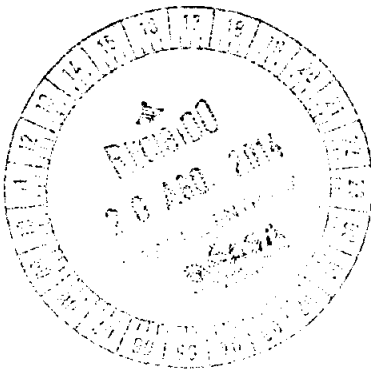
Sindico  
Jorge Machuca




Presidente  
Pablo Pappalardo




## ESTADO DE CAMBIOS EN EL PATRIMONIO NETO AL 30 DE JUNIO 2014 Y 2013 (Expresado en miles de guaraníes)




RUBROS	CAPITAL SOCIAL			ANTICIPO EMIS. FUTURAS	TOTAL	GANANCIAS RESERVADAS			Ejercicio finalizado el		30 de jun. de 14		30 de jun de 13	
	REVALUO Ley 125/91	REVALUO	REVALUO			RESERVA LEGAL	RESERVA REVALUO	OTRAS RESERVAS	TOTAL	RESULTADOS NO ASIGNADOS	TOTAL DEL PATRIMONIO NETO	TOTAL DEL PATRIMONIO NETO	TOTAL DEL PATRIMONIO NETO	
Saldo al inicio del ejercicio según estados contables del ejercicio anterior:	0	22.000.000	0	3.034.036	25.034.036	2.128.195	8.194.500	20.169.578	30.480.273	33.965.415	69.479.726	85.359.582		
Capitalización de reserva de revaluo														
Compensación de los resultados acumulados														
Suscripción de acciones														
Dividendos Capitalizados														
Accionistas														
Integración Accionistas														
Dividendos en Efectivo														
Utilización Reserva Facultativa														
Creación de la Reserva Facultativa														
Anticipo p/Emisiones futuras														
Ajuste anticipo p/emisiones futuras (DC)				-165.158	-165.158						-165.158	162.526		
Revaluo														
Resultado Ejercicio														
Ajuste a Resultado de Ejerc. Ant.														
Reserva Legal						323.297			323.297		323.297	96.611		
<b>Saldo al cierre del Ejercicio</b>	<b>0</b>	<b>22.000.000</b>	<b>0</b>	<b>2.868.889</b>	<b>24.868.889</b>	<b>2.449.492</b>	<b>8.194.500</b>	<b>20.169.578</b>	<b>30.803.570</b>	<b>36.109.042</b>	<b>91.790.492</b>	<b>83.254.303</b>		



Contador  
U.C. Graciela Segovia



Sindico  
Jorge Machuca




Presidente  
Pablo Pappalardo





## ESTADO DE RESULTADOS


Correspondiente al 30 de junio de 2014, comparativo con el periodo anterior  
(Expresado en miles de Guaranies)

	Ejercicio Finalizado el	
	30-06-14	30-06-13
Ingresos por Venta	124.011.067	97.610.362
Costo de Bienes de Cambio(Anexo F)	-92.661.410	-73.407.557
Costo de taller(Anexo H)	-3.822.953	-3.006.600
<b>Utilidad Bruta</b>	<b>27.526.703</b>	<b>21.196.205</b>
Gastos de Administrac.(Anexo H)	-3.499.213	-3.091.172
Gastos de Comercialización(Anexo H)	-14.534.711	-11.400.212
Gastos Financieros(Anexo H)	-1.545.229	-4.138.369
Previsiones( Anexo H)	-4.200	-4.200
Depreciaciones (Anexo H)	-1.108.773	-957.712
Otros Ingresos	390.742	350.065
Reserva Legal	-323.296	-86.611
Impuesto a la Renta	-759.397	-222.390
<b>Resultado del Ejercicio</b>	<b>6.142.627</b>	<b>1.645.604</b>

  
Contador  
Liq. Graciela Segovia

  
Sindico  
Jorge Machuca

  
Presidente  
Pablo Pappalardo




## ESTADO DE FLUJO DE EFECTIVO


Correspondiente al 30 de junio del 2014, comparativo con el periodo anterior

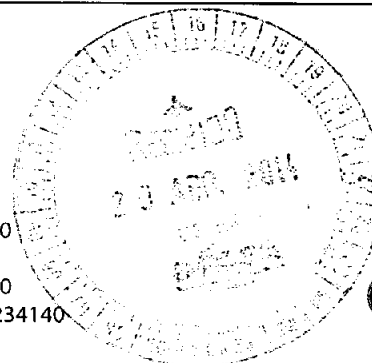
(Expresado en miles de Guaranies)

	JUN14	JUN13
<b>Flujo de Efectivo por las Actividades Operativas</b>		
Venta Neta(cobro neto)[Ventas(+)-Variac.Clientes/Prev.Incob/Inter.a vencer/TC/Antic.Clientes]	121.375.875	101.719.961
Costo de Ventas(pago neto)[Costos(+)-Variac.Mercaderias/procesos/mater./Anticipos/Proveed.]	-96.477.081	-84.445.411
Pago a Proveedores	0	-
Efectivo Pagado a Empleados	-3.707.405	-3.298.265
Efectivo generado/pagado por otras actividades	-15.834.778	-12.401.770
<b>Total de Efectivo de las actividades operativas antes de cambios en los activos de operaciones.</b>	<b>5.356.611</b>	<b>1.574.515</b>
<b>Aumento/Disminución en los Activos de Operación</b>		
Fondos colocados a Plazo	0	0
Fondos anticipados de clientes	0	0
Incremento neto a cobrar por Tarjeta de Crédito	0	0
	0	0
<b>Aumento/disminución en Pasivos Operativos</b>		
Variación de Otros Compromisos	3.250.696	2.406.058
<b>Efectivo neto de Actividades de Operación antes de Impuesto</b>		
Impuesto a la Renta(neto)	0	-
<b>Efectivo neto Provisto/Usado de Actividades de Operación(A)</b>	<b>8.607.307</b>	<b>3.980.572</b>
<b>Flujo de Efectivo por Actividades de Inversión</b>		
Inversiones en otras empresas	0	0
Inversiones Temporarias	-25.209	0
Bienes Intangibles	-13.693	-4.435
Venta de Propiedad, planta y equipo(Bienes de uso)	0	0
Compra de Propiedad, planta y equipo(Bienes de uso)	-482.658	227.991
<b>Efectivo neto Provisto/Usado de Actividades de Inversión(B)</b>	<b>-521.560</b>	<b>223.555</b>
<b>Flujo de Efectivo por Actividades de Financiamiento</b>		
Préstamos Bancarios Tomados	37.750.885	26.846.662
Préstamos Bancarios Pagados	-40.670.645	-34.334.710
Intereses Pagados	-3.501.368	-2.515.353
Pago de Dividendos	-1.383.300	-1.533.860
Aumento de Capital	0	-
Anticipo p/Emisiones Futuras	-165.158	162.526
<b>Efectivo neto Provisto/Usado de Actividades de Financiamiento(C)</b>	<b>-7.969.586</b>	<b>-11.374.735</b>
<b>VARIACION NETA DE EFECTIVO(A+B+C)</b>	116.161	-7.170.608
<b>EFECTIVO AL INICIO DEL PERIODO</b>	2.941.562	9.057.574
<b>EFECTIVO AL CIERRE DEL PERIODO</b>	<b>3.057.723</b>	<b>1.886.966</b>

  
Contador  
Lic. Graciela Segovia

  
Sindico  
Jorge Machuca

  
Presidente  
Pablo Pappalardo



ANEXO A

## BIENES DE USO

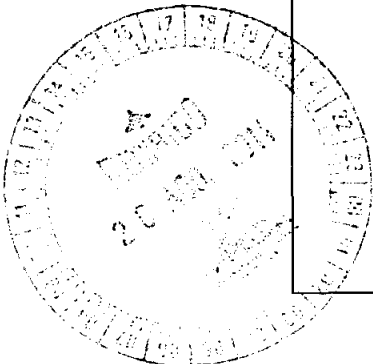
Por el periodo comprendido entre 01 de enero y el 30 de junio del 2014 y 2013.  
(Expresado en miles de guaraníes)

CUENTAS	VALORES DE ORIGEN			AL CIERRE 06/14	ACUMULADAS AL INICIO DEL EJERCICIO	%	DEPRECIACIONES			VALOR NETO
	AL INICIO DEL EJERCICIO	ALTAS a 06/14	BAJAS a 06/14				ALTAS a 06/14	BAJAS a 06/14	REVALUO DEL EJERCICIO	
Terenos	14.491.001	0	-25.209	14.465.793	0	0,00%	0	0	0	14.465.793
Edificios y Mejoras	22.454.512	3.000	0	22.467.512	-8.456.531	2,50%	-280.620	0	-6.737.151	15.720.361
Maquinarias y Equipos de Taller	447.903	5.279	0	453.182	-316.874	6,00%	-4.925	0	-321.799	131.384
Mesa y Equipos de Tomeria	368.815	0	0	368.815	-348.043	6,00%	-4.166	0	-352.209	16.606
Muebles, carpetes, enseres	12.380.273	156.591	-844	12.536.211	-10.328.323	10,00%	-196.375	0	-10.524.699	2.011.512
Herramientas de taller	3.468.660	121.279	0	3.589.939	-2.855.591	20,00%	-116.339	0	-2.971.931	618.028
Rodados	4.329.207	227.089	0	4.556.296	-2.460.260	20,00%	-353.099	0	-2.803.359	1.752.937
Obras en Curso	0	31.082	0	31.082	0	25,00%	0	0	0	31.082
Mejoras en prop.de terceros	465.207	0	0	465.207	-421.780	15,00%	-6.518	0	-428.296	36.909
Equipos Laboratorio	2.188.070	0	-41.305	2.126.765	-1.048.757	10,00%	-107.715	5.507	-1.150.965	975.800
Totales a junio 2014	60.573.668	644.310	-57.157	61.060.822	-24.224.159		-1.071.758	5.507	-25.290.410	36.760.412
Totales a junio 2013	57.803.359	1.263.740	-1.530.802	57.526.297	-21.538.645		-928.350	49.071	-22.417.964	35.108.333

*Pablo Pappalardo*  
Presidente  
Pablo Pappalardo

*Jorge Magnuca*  
Sindico  
Jorge Magnuca

*Graciela Segovia*  
Contador  
Graciela Segovia




ANEXO B


## ACTIVOS INTANGIBLES

Por el periodo comprendido entre 01 de enero y el 30 de junio del 2014 y 2013.  
(Expresado en miles de guaraníes)


CUENTAS	VALORES DE ORIGEN				AL CIERRE 06/14	ACUMULADAS AL INICIO DEL EJERCICIO	%	DEPRECIACIONES		REVALUO AL CIERRE 06/14	VALOR NETO	
	AL INICIO DEL EJERCICIO	ALTAS 06/14	BAJAS 06/14	REVALUO DEL EJERCICIO				ALTAS 06/14	BAJAS 06/14			REVALUO DEL EJERCICIO
Marcas y Patentes	408.220	13.693	0	0	421.913	-254.685	10,00%	-37.017	0	0	-291.702	130.211
<b>Totales a Junio 2014</b>	<b>408.220</b>	<b>13.693</b>	<b>0</b>	<b>0</b>	<b>421.913</b>	<b>-254.685</b>		<b>-37.017</b>	<b>0</b>	<b>0</b>	<b>-291.702</b>	<b>130.211</b>
<b>Totales a Junio 2013</b>	<b>372.656</b>	<b>4.435</b>	<b>0</b>	<b>0</b>	<b>377.090</b>	<b>-178.585</b>		<b>-29.362</b>	<b>0</b>	<b>0</b>	<b>-207.948</b>	<b>169.144</b>



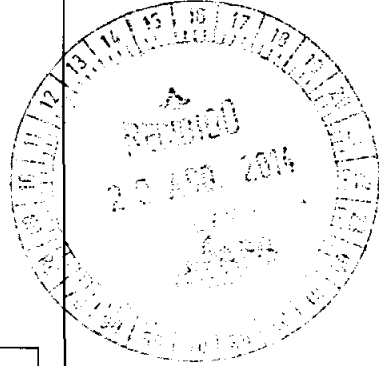
Concepción Segovia  
Contador  
Uso: Rafaela Segovia



Jorge Machuyza  
Sindico



Pablo Pappalardo  
Presidente



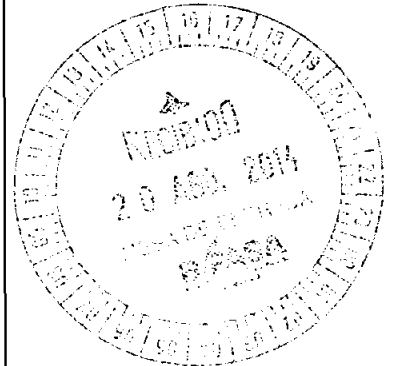
ANEXO C  
**INVERSIONES, ACCIONES, DEBENTURES Y OTROS TITULOS EMITIDOS EN SERIE**  
**PARTICIPACION EN OTRAS SOCIEDADES**  
 AL 30 DE JUNIO DE 2014  
 (En Guaraníes)

DENOMINACION Y CARACTERISTICAS DE LOS VALORES ENTE EMISOR	CLASE	VALOR NOMINAL UNITARIO	CANTIDAD	VALOR NOMINAL TOTAL	VALOR PATRIMONIAL PROPORCIONAL	VALOR DE LIBROS	VALOR DE COTIZACION	% DE PARTICIPACION	INFORMACION SOBRE EL EMISOR			
									ACTIVIDAD PRINCIPAL	CAPITAL	RESULTADO	SEGUN ULTIMO BALANCE PATR. NETO
Cremasun S.A. - Acciones	Ordinarias	1.000.000	4.295	4.295.000.000		4.295.000.000		70,99%	Heladería	6.050.000.000	993.217.209	7.617.225.946
Totales a junio 2014		1.000.000	4.295	4.295.000.000	0	4.295.000.000	0	70,99%	Heladería	6.050.000.000	993.217.209	7.617.225.946
Totales a junio 2013		1.000.000	4.295	4.295.000.000	0	4.295.000.000	0	70,99%	Heladería	6.050.000.000	108.762.211	6.484.885.406

*Jorge Magaña*  
 Sindico  
 Jorge Magaña

*Pablo Pappalardo*  
 Presidente  
 Pablo Pappalardo

*Stela Segovia*  
 Contador  
 Stela Segovia




ANEXO D

## OTRAS INVERSIONES

### ESTADOS CONTABLES AL 30 DE JUNIO DE 2014

(Expresado en miles de Guaraníes)


C U E N T A S	VALOR AL INICIO DEL EJERCICIO	ALTAS 06/14	BAJAS 06/14	VALOR REGISTRADO AL 30/06/2014	VALOR REGISTRADO AL 30/06/2013
INVERSIONES CORRIENTES (Detallar)					
SUB TOTAL					
<b>INVERSIONES NO CORRIENTES</b>					
Finca N° 19.616 distrito C.E	974.785			974.785	974.785
Finca N° 805 - Villeta	41.959			41.959	41.959
Fincas N° 14279,15913 distrito de C.E	12.510.222			12.510.222	12.510.222
Finca 256-Yaguaron	84.287			84.287	84.287
Finca 14911- Limpio	8.000			8.000	8.000
Finca 19179 -Limpio	24.000			24.000	24.000
Finca N° 1179-223 distrito de Ayolas	37.182			37.182	37.182
Finca Nro. 6036-San Antonio	3.000			3.000	3.000
Finca N° 150 Dist. Centro-As.	2.346.386			2.346.386	2.346.386
Finca N° 5068 Villeta	6.600			6.600	6.600
Finca N° 3154 Asunción	37.000			37.000	37.000
Finca N° 15797 Cnel Oviedo	5.000			5.000	5.000
Finca N° 6329 Luque	0			0	21.000
Finca N° 2525 Caacupe	0	25.209		25.209	0
<b>SUB TOTAL</b>	<b>16.078.421</b>	<b>25.209</b>		<b>16.103.630</b>	<b>16.099.421</b>
<b>TOTALES EJERCICIO</b>	<b>16.078.421</b>	<b>25.209</b>		<b>16.103.630</b>	<b>16.099.421</b>




Contador  
L.c. Graciela Segovia



Sindico  
Jorge Maghuca



Presidente  
Pablo Pappalardo






ANEXO E


## PREVISIONES

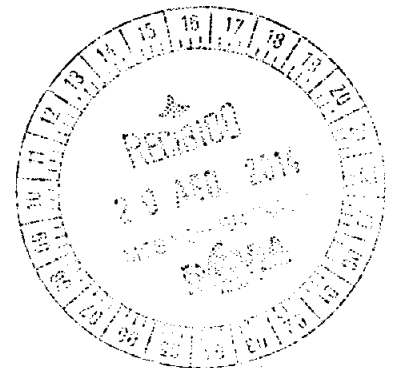
Por el periodo comprendido entre el 01 de enero y el 30 de junio del 2014 y 2013  
(Expresado en miles de guaraníes)

RUBROS	SALDO AL INICIO DEL EJERCICIO	AUMENTOS 30/06/2014	DISMINUCIONES 30/06/2014	AL MES DE 06/14 EJERC.ACTUAL	AL MES DE 06/13 EJERC.ANTERIOR
Previsión para dudoso cobro-varios	4.745.567	4.179	-11.115	4.738.632	4.745.567
<b>Sub-total (1)</b>	<b>4.745.567</b>	<b>4.179</b>	<b>-11.115</b>	<b>4.738.632</b>	<b>4.745.567</b>
Previsión obsolescencia Usados	63.367	2.324	-14.329	51.361	92.761
Previsión por obsolescencia BC (A+P)	1.442.132	0	0	1.442.132	2.226.463
Previsión sobre repuestos	1.729.721	0	0	1.729.721	1.729.721
<b>Sub-total (2)</b>	<b>3.235.219</b>	<b>2.324</b>	<b>-14.329</b>	<b>3.223.214</b>	<b>4.048.945</b>
Previsión varias	2.733.683	0	0	2.733.683	2.733.683
Previsión indemnización	595.857	0	0	595.857	595.857
Previsión obsol. Bienes de cambio-Ley 1284	2.379.387	0	0	2.379.387	2.379.386
<b>Sub-total (3)</b>	<b>5.708.926</b>	<b>0</b>	<b>0</b>	<b>5.708.926</b>	<b>5.708.926</b>
<b>TOTAL</b>	<b>13.689.712</b>	<b>6.503</b>	<b>-25.444</b>	<b>13.670.772</b>	<b>14.503.438</b>

  
Contador  
Lc. Graciela Segovia

  
Sindico  
Jorge Machuca

  
Presidente  
Pablo Pappalardo







ANEXO F

## COSTO DE VENTAS

Por el periodo comprendido entre 01 de enero y el 30 de junio de 2014 y 2013  
(expresado en miles de guaraníes)

	ACUMULADOS AL FIN DEL PERIODO	
	30/06/2014 Ejercicio Actual	30/06/2013 Ejercicio Anterior
<b>I. COSTO DE BIENES DE CAMBIO VENDIDOS</b>		
Existencia al comienzo del Ejercicio	88.394.241	60.260.763
Más:		
Compras	83.528.141	82.401.820
Valoración de bienes de cambio (Nota K)		
Menos:		
Existencia al cierre del ejercicio	-79.260.972	-69.255.025
<b>TOTAL COSTO DE BIENES DE CAMBIO</b>	<b>92.661.410</b>	<b>73.407.557</b>
<b>II COSTO DE SERV.PRESTADOS</b>	<b>3.822.953</b>	<b>3.006.600</b>
<b>TOTAL COSTO DE VENTAS</b>	<b>96.484.363</b>	<b>76.414.157</b>

 Contador Lic. Graciela Segovia	 Sindico Jorge Machuca	 Presidente Pablo Pappalardo
--	---	---



ANEXO G

## ACTIVOS Y PASIVOS EN MONEDA EXTRANJERA

*Al 30 de junio de 2014 y 2013*

(Expresado en miles de Guaranies)

	MONEDA EXTRANJERA		CAMBIO VIGENTE	MONEDA LOCAL (Gs. 000)	
	CLASE	MONTO En Dólares		Ejercicio Actual	Ejercicio Anterior
				En miles de Gs. 30-06-14	En miles de Gs. 30-06-13
<b>ACTIVO</b>					
Disponibilidades-Recaud. A Depositar	U\$\$	1.100,00	4350	4.785	10.776
Disponibilidades-Bancos/Cajas de ahorros	U\$\$	291.280,49	4350	1.267.070	1.286.018
Bienes de Cambio-Transito	U\$\$	474.195,85	4350	2.062.752	12.623.510
Otros Créditos(Representadas)	U\$\$	487.186,90	4350	2.119.263	1.608.837
Otros Créditos(Intereses Diferidos)	U\$\$	239.069,91	4350	1.039.954	401.569
<b>TOTAL ACTIVO EN MONEDA EXTRANJERA</b>		<b>1.492.833,15</b>		<b>6.493.824</b>	<b>15.930.710</b>
<b>PASIVO</b>					
Préstamos Bancarios-PC	U\$\$	4.582.326,70	4360	19.978.944	10.248.806
Anticipos de Clientes	U\$\$	1.252.318,41	4360	5.460.108	3.944.909
Representads/Terceros	U\$\$	6.942.675,82	4360	30.270.067	29.956.076
<b>TOTAL PASIVO EN MONEDA EXTRANJERA</b>		<b>12.777.320,93</b>		<b>55.709.119</b>	<b>44.149.791</b>

*[Signature]*

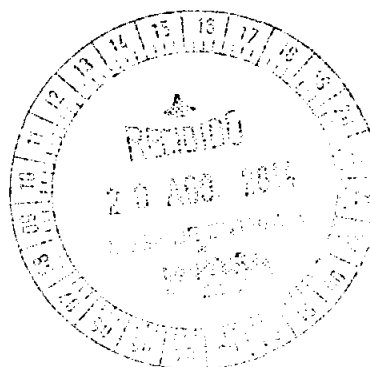
Contador  
Lic. Graciela Segovia

*[Signature]*

Sindico  
Jorge Machuca

*[Signature]*

Presidente  
Pablo Pappalardo



ANEXO H

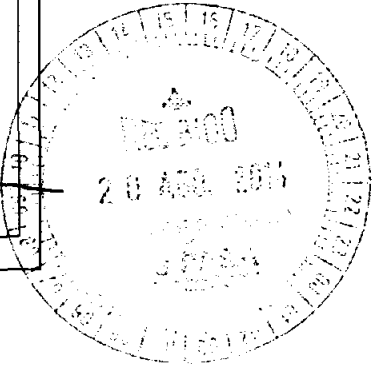
## INFORMACION REQUERIDA SOBRE COSTOS Y GASTOS AL 30 DE JUNIO 2014, COMPARATIVO CON EL EJERCICIO ANTERIOR (Expresado en miles de guaraníes)

Costo taller	Gasto Adm	Gasto Comer	Financieros	Depreciaciones	Previsiones	Total
Remun. Directores	270.000					270.000
Honorarios y Rem x Servic	366.508					366.508
Sueldos y Otras Remunerac	1.388.910	2.044.296				6.605.603
Contribuciones Sociales	398.454	1.435.511				1.833.965
primas de Seguros	11.432	45.728				57.160
Mant. Y reparaciones	59.595	812.812				872.406
Depreciaciones	-	-		1.108.773		1.108.773
Agua-Luz-Telefono	69.756	178.200				247.957
Gastos Generales	586.017	2.694.846				3.280.863
Papelarias y Utiles	39.876	69.011				108.887
Imp., tasas y Patentes	90.275	381.964				472.229
Publicidad/Propaganda	8.645	533.055				541.700
promoción de Ventas	-	450.747				450.747
Gastos de Representac	186.346	-				186.346
Gastos de Ventas	21.400	5.888.550				6.560.506
Previsiones - Anexo E					4.200	4.200
Intereses Bancarios			3.501.368			3.501.368
Diferencia de Cambio			1.956.139			1.956.139
Totales a JUNIO 2014	3.822.953	3.499.213	14.534.711	1.108.773	4.200	24.515.077
Totales a JUNIO 2013	3.006.600	3.091.172	11.400.212	957.712	4.200	22.598.264

*[Firma]*  
Presidente  
Pablo Pappalardo

*[Firma]*  
Sindico  
Jorge Macchia

*[Firma]*  
Contador  
Lic. Graciela Segovia




ANEXO I


## DATOS ESTADISTICOS

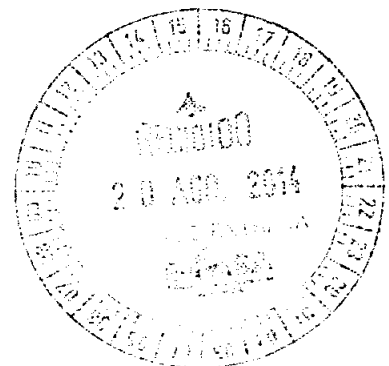
Por el periodo comprendido entre el 01 de enero y el 30 de junio de 2014

INDICADORES OPERATIVOS	ACUMULADOS AL FIN DEL PERIODO	
	30-06-14 Ejercicio Actual	30-06-13 Ejercicio Anterior
<b>VOLUMEN DE TRANSACCIONES</b>		
Cantidad de Unid.Vendidas	433	428
Números de Clientes en cartera	997	660
<b>OTROS INDICADORES</b>		
Cantidad de empleados	244	215
Cantidad de Sucursales	3	3

  
 Contador  
 Lic. Graciela Segovia

  
 Sindico  
 Jorge Machuca

  
 Presidente  
 Pablo Pappalardo





ANEXO J


## INDICES ECONOMICOS/FINANCIEROS


Por el periodo comprendido entre 01 de enero y el 30 de junio del 2014 y 2013  
(expresado en miles de guaraníes)

INDICE	AÑO 2014	ACUMULADOS AL FIN DEL PERIODO	
		30-06-14	30-06-13
		Ejercicio Actual	Ejercicio Anterior
LIQUIDEZ (1)		1,52	1,47
ENDEUDAMIENTO (2)		1,01	1,02
RENTABILIDAD (3)		0,08	0,02
(1) <b>ACTIVO CORRIENTE</b>	127.854.298		
<b>PASIVO CORRIENTE</b>	83.865.925		
(2) <b>TOTAL PASIVO</b>	92.374.009		
<b>PATRIMONIO NETO</b>	91.780.492		
(3) <b>RESULTADOS ANTES DEL IMPUESTO</b>	7.225.321		
<b>PATRIMONIO NETO EXCLUIDO RESULTADO</b>	85.637.865		

  
Contador  
Lic. Graciela Segovia

  
Sindico  
Jorge Machuca

  
Presidente  
Pablo Pappalardo




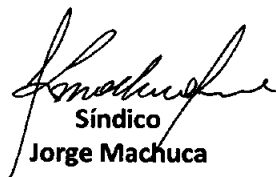
## NOTAS A LOS ESTADOS CONTABLES AL 30/06/14.


### 1.- Actividad Económica.


TAPE RUVICHA S.A.E.C.A. fue constituida por escritura Pública N° 33 de fecha 22 de enero de 1973, e inscrita en el Registro Público de Comercio bajo el N° 64, página 45 y siguientes en fecha 12 de febrero de 1.973; cambiando su denominación por la de TAPE RUVICHA S.A.E.C.A. a partir del año 1995. Sus estatutos sociales fueron modificados por escrituras e inscritas en el Registro Público de Comercio bajo los N° 302, folio 20 y siguientes del 13 de abril de 1977, N° 609, folio 157 y siguientes del 21 de julio de 1977; N° 40, folio N° 366 y siguientes del 18 de enero de 1982; N° 97, folio 117 y siguientes del 12 de febrero de 1987; N° 564, folio 2391 y siguientes del 14 de junio de 1989; N° 39, folio 552 del 06 de octubre de 1994; ° 1476, folio 10657 y siguientes del 27 de JUNIO de 1995; N° 476, folio 5722 y siguientes del 26 de junio de 1996; N° 765, folio 7255 y siguientes del 2 de junio de 1997; N° 596; folio 4796 y siguientes del 10 de junio de 1999; N° 158 serie B folio 1160 y siguientes del 23 de febrero de 2001; N° 973, Serie B, folio 1180 y sgts, de fecha 26 de noviembre de 2003, N° 968 Serie B folio 11.040 y sgtes del 26 de noviembre de 2003; N° 756 serie B, folio 8711 y sgtes de fecha 28 de julio de 2004; N° 625 serie E, folio 6361 del 05 de octubre de 2007; N° 241 serie C, folio 2998 y sgts de fecha 01 de julio de 2008 .

El objetivo de la sociedad comprende diversas actividades que realiza por cuenta propia, de terceros o asociados a terceros, tanto en el país o en el extranjero, tales como: a) Inmobiliaria: Mediante la adquisición, permuta y/o administración en general de toda clase de inmueble rurales o urbanos, incluso las operaciones comprendidas dentro de las leyes o reglamentos sobre la propiedad horizontal; b) Comercial: Mediante la importación,

  
Contador  
Lic. Graciela Segovia

  
Síndico  
Jorge Machuca

  
Presidente  
Pablo X. Pappalardo B.



exportación, compra, venta, permuta, cesión y distribución de mercaderías, productos, subproductos, motores, maquinarias agrícolas y automotores de toda índole y materias primas; la explotación de patentes de invención, marcas de fábrica, diseños y modelos industriales; c) Financiera: Mediante préstamos con o sin garantías reales a corto y largo plazo, aportes de capitales a personas, empresas o particulares, compra venta negociación de títulos, acciones, debentures y toda clase de valores mobiliarios; d) Industrial: Mediante la extracción, transformación, producción y elaboración de los frutos, productos y subproductos, mercaderías y demás bienes relativos a las industrias metalúrgicas, químicas y petroquímicas, mineras, eléctricas, textiles, plásticas, madereras, automotrices, gráficas, papeleras, pesqueras y de alimentación; e) Emitir títulos – valores y negociarlos a través de la Bolsa de Valores y Productos de Asunción, previa autorización de la Comisión Nacional de Valores.

## 2. Principales políticas y prácticas contables

### a) Moneda de Cuenta


Los estados contables han sido preparados sobre la base contable del principio contable de empresa en marcha, en general en base a valores históricos, excepto los bienes del activo fijo que son revaluados conforme a lo establecido en la Ley 125/91, y los saldos en moneda extranjera.

### b) Ingresos y Egresos

Los ingresos y egresos son registrados de acuerdo al principio contable de lo devengado.

  
Contador  
Lic. Graciela Segovia

  
Síndico  
Jorge Machuca

  
Presidente  
Pablo X. Pappalardo B.





## c) Diferencia de Cambio

Los saldos en moneda extranjera fueron valuados al tipo de cambio de cierre del ejercicio. La diferencia de cambio que se produjo entre el valor histórico de registro y los valores revaluados fueron reconocidos como ingresos y/o gastos del periodo, en el que ocurrieron. Al cierre de Junio 2013 y 2014, los Activos y Pasivos fueron valuados al tipo de cambio de:

U\$S 1= Gs. 4.490 al 30/06/13	Cuentas Activas
U\$S 1= Gs. 4.500 al 30/06/13	Cuentas Pasivas
U\$S 1= Gs. 4.350 al 30/06/14	Cuentas Activas
U\$S 1= Gs. 4.360 al 30/06/14	Cuentas Pasivas

## d) Previsión para cuentas de cobranzas dudosa


La empresa constituye provisiones para deudores de dudoso cobro a los efectos de regularizar aquellos créditos, que a entender de la Dirección, presentan riesgos de su total recuperación.


## e) Bienes de Cambio

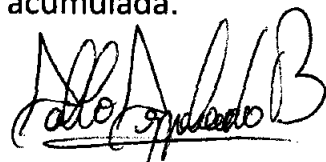
Los repuestos en stock, son valuados al costo de reposición. Las unidades nuevas en depósito fiscal no incorporan el valor de despacho. Las unidades usadas tomadas como parte de pago son incorporadas al inventario al valor de tasación practicado por la empresa más todos los gastos de acondicionamiento del bien para su posterior venta. El valor al cual están activados los bienes de cambio, en general no supera el costo de plaza.


## f) Bienes de Uso

Los bienes de uso se exponen a su costo de adquisición o construcción más el revalúo legal, menos la correspondiente depreciación acumulada.

  
Contador  
Lic. Graciela Segovia

  
Síndico  
Jorge Machuca

  
Presidente  
Pablo X. Pappalardo B.



De acuerdo con lo establecido en la Ley N° 125/91 y la Ley 2421/04 los bienes de uso son revaluados aplicando el coeficiente establecido por el Ministerio de Hacienda. El incremento neto se acredita a la cuenta patrimonial Reserva de Revalúo. Los costos de las mejoras que extienden la vida útil de los bienes aumentan su capacidad productiva son imputados a las cuentas respectivas del activo. Los gastos de mantenimiento son cargados a resultados. La depreciación es calculada por el método de línea recta, a partir del mes siguiente en que se adquieren los bienes, aplicando tasas anuales suficientes para extinguir sus valores al final de su vida útil estimada, de acuerdo a la legislación fiscal vigente.


### g) Inversiones

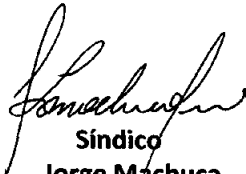
Las inversiones en bienes inmuebles están registradas al 30 de Junio del 2014, a sus valores adquiridos y/o incorporados, los cuales en general no superan el valor neto de realización.


### 3) Disponibilidades


Este rubro esta compuesto de la siguiente manera; en miles de guaranies

Cuentas	30/06/2014	30/06/2013
Recaudac. A Depositadas-Mon.Local	74.759	33.206
Recaudac. A Depositadas-Mon.Extranj	4.785	10.776
Ctas.Ctes. Bancarias -Mon.local	1.677.248	525.131
Ctas.Ctes. Y Ahorros Banc.-Mon.Extranjera	1.267.070	1.286.018
Fondo Fijo	33.862	31.835
	<b>3.057.723</b>	<b>1.886.966</b>

  
Cortador  
Lic. Graciela Segovia

  
Síndico  
Jorge Machuca

  
Presidente  
Pablo X. Pappalardo B.



## 4) Deudores por ventas


La composición de este rubro al 30 de Junio 2014 y 2013, es la siguiente; en miles de guaraníes:

Cuentas	30/06/2014	30/06/2013
Deudores Corrientes	28.547.669	20.450.305
Deudores en gestion de cobro	3.296.007	3.557.814
	<b>31.843.677</b>	<b>24.008.120</b>
Previsiones para deudores dudosos	-4.738.632	-4.745.567
	<b>27.105.045</b>	<b>19.262.553</b>


## 5) Otros créditos


La composición de este rubro al 30 de Junio 2014 y 2013 es la siguiente; en miles de guaraníes:

Cuentas	30/06/2014	30/06/2013
Reclamos a Proveedores	2.119.263	1.608.837
Deudores Varios	5.861.479	3.237.902
Otros (tarjetas-cheques adelant.)	1.387.706	972.908
Valores a Rendir	393.652	75.569
Gastos no devengados	1.538.534	2.376.383
Intereses no devengados	1.675.663	1.165.010
	<b>12.976.299</b>	<b>9.436.608</b>

  
Contador  
Lic. Graciela Segovia

  
Síndico  
Jorge Machuca

  
Presidente  
Pablo X. Pappalardo B




## 6) Bienes de Cambio

Comprende; en miles de guaraníes:


Cuentas	30/06/2014	30/06/2013
Unidades Nuevas	51.021.681	45.720.026
Unidades Usadas	7.121.740	3.515.968
Repuestos/Reactivos	22.942.241	19.396.847
Materiales/Lubricantes/Combustible	242.320	237.609
Trabajos en Proceso	1.156.205	384.574
	<b>82.484.186</b>	<b>69.255.025</b>
<b>Previsión</b>		
Obsolescencia unidades usadas	-51.361	-92.761
Obsolescencia de Repuestos	-1.442.132	-2.226.463
Previsión por repuestos	-1.729.721	-1.729.721
	<b>-3.223.214</b>	<b>-4.048.945</b>
<b>En Transito</b>	<b>2.062.752</b>	<b>12.623.510</b>


## 7) Créditos Impositivos

Cuentas	30/06/2014	30/06/2013
Anticipo Impuesto a la Renta	0	0
Retención Impuesto a la Renta	886.002	1.213.970
Certificado de crédito tributario	2.425	2.425
	<b>888.428</b>	<b>1.216.395</b>
IVA Credito	10.775	6.409
Retenciones Computables	2.492.304	2.524.411
	<b>2.503.079</b>	<b>2.530.821</b>
	<b>3.391.506</b>	<b>3.747.216</b>

  
**Contador**  
 Lic. Graciela Segovia

  
**Síndico**  
 Jorge Machuca


  
**Presidente**  
 Pablo X. Pappalardo B.




## 8) Préstamos Bancarios


La composición de este rubro al 30 de Junio 2014 y 2013 es la siguiente; en miles de guaraníes:

Cuentas	30/06/2014	30/06/2013
<b>Corto Plazo</b>		
<b>Compromiso en Dólares</b>		
Banco Itau S.A.	2.107.323	397.884
Banco BBVA Paraguay S.A.	8.705.467	4.950.000
Banco Vision S.A.	3.217.068	1.175.994
Banco GNB Paraguay S.A.	1.979.423	562.500
Banco Sudameris S.A.	954.840	0
Banco Regional S.A.	2.180.000	2.774.117
	<b>19.144.121</b>	<b>9.860.495</b>
Intereses a Pagar	834.824	388.311
<b>Total Compromiso en Dólares</b>	<b>19.978.944</b>	<b>10.248.806</b>
<b>Compromiso en Guaraníes</b>		
Banco Atlas S.A.	74.844	904.067
Banco Sudameris S.A.	6.505.000	8.500.000
Banco Continental SAECA	6.375.000	4.115.000
Banco Regional S.A.	504.167	251.081
Banco BBVA Paraguay S.A.	1.966.667	4.850.000
Banco Itapua SAECA	1.563.186	0
	<b>16.988.863</b>	<b>18.620.148</b>
Intereses a Pagar	581.059	738.685
<b>Total Compromiso en Guaraníes</b>	<b>17.569.923</b>	<b>19.358.833</b>
<b>TOTAL</b>	<b>37.548.867</b>	<b>29.607.639</b>

  
**Contador**  
**Lic. Graciela Segovia**

  
**Síndico**  
**Jorge Machuca**

  
**Presidente**  
**Pablo X. Pappalardo B.**



## 9) Capital social

Al 30 de Junio del 2014 el capital social de la empresa asciende a Gs. 22.000.000.000.- y está representado por 2.200 (dos mil doscientos) series de valor nominal Gs. 10.000.000 cada una. Cada serie consta de 100 (cien) acciones de valor nominal Gs. 100.000, cada una; suscritas y pagadas tal como se describe a continuación:

Cantidad de Tít.	Tipo	N° de votos que otorga	Gs.
9	Nominativas	Ordinarias	12.900.000.000.-
9	Nominativas	Voto Múltiple	9.100.000.000.-
18			22.000.000.000.-


## 10) Ingresos por ventas


Este rubro comprende; en miles de guaraníes:

Cuentas	30/06/2014	30/06/2013
Unidades nuevas New Holland	59.855.932	35.459.651
Unidades nuevas Ford	38.607.024	41.463.854
Unidades usadas	3.373.704	2.223.716
Repuestos	12.478.526	12.956.426
Servicios	6.744.738	4.605.998
Departamento medico	2.951.142	900.716
<b>TOTAL</b>	<b>124.011.067</b>	<b>97.610.362</b>

  
**Contador**  
 Lic. Graciela Segovia

  
**Síndico**  
 Jorge Machuca


  
**Presidente**  
 Pablo X. Pappalardo B.





## 11) Patrimonio Neto

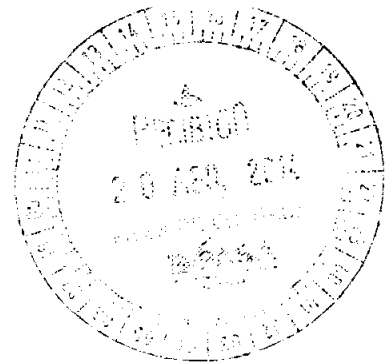
El Patrimonio Neto al 30/06/2014 está conformado por los siguientes:

Cuentas	Importes (en guaraníes)
Capital Social	22.000.000.000
Reserva de Revaluó	8.184.500.093
Reserva Facultativa	20.169.578.314
Reserva Legal	2.449.491.610
Anticipo por emisiones futuras	2.868.880.000
Utilidades no asignadas	29.965.414.608
Utilidad del ejercicio	6.142.627.429
<b>TOTAL</b>	<b>91.780.492.054</b>

  
Contador  
Lic. Graciela Segovia

  
Sindico  
Jorge Machuca

  
Presidente  
Pablo X. Pappalardo B.



## ACTA DE DIRECTORIO NRO. 948 (NOVECIENTOS CUARENTA Y OCHO)





En la ciudad de Asunción, a los doce días mes de agosto del dos mil catorce, siendo las ocho horas se reúne el DIRECTORIO de TAPE RUVICHA S.A. Emisora de Capital Abierto, en su local social de Avda. Madame Lynch 1516 con la asistencia de su Presidente Don PABLO XAVIER PAPPALARDO BEDOYA, los Directores Titulares Sra. MARIA TERESA PAPPALARDO, Don VICTOR SERVIN y el Síndico Titular JORGE MACHUCA a fin de tratar el siguiente ORDEN DEL DIA:

- Estudio de las informaciones contables, e informe del Síndico correspondiente al segundo trimestre del ejercicio 2.014.-----

El Sr. Pablo X. Pappalardo, con relación al PRIMER y UNICO PUNTO DEL ORDEN DEL DIA informa que los señores Directores han recibido las informaciones contables correspondiente al segundo trimestre del Ejercicio 2.014, juntamente con el informe del Sindico Titular.-----

La misma es discutida entre los señores Directores, quienes luego de un intercambio de pareceres y considerando el Dictamen favorable del Sindico Titular, deciden por unanimidad aceptar las informaciones contables correspondiente al segundo trimestre del Ejercicio 2014, y proceder a su presentación a la Comisión Nacional de Valores y Bolsa de Valores y Productos de Asunción-----  
-----

No habiendo otro punto a tratar se levanta la sesión, siendo las nueve horas.---






**Asuncion, 7 de Agosto de 2014.-**

**INFORME DEL SÍNDICO**

**Señores Accionistas y Comisión Nacional de Valores**

En cumplimiento de lo establecido en la Resolución N° 5/92 y su modificación N° 94/94 y 763/04 (C.N.V.), tengo el agrado de informarles que he procedido a verificar los comprobantes de Ingresos y Egresos, así como los libros contables, observando que los mismos reflejan acabadamente la situación económica y financiera de la Empresa, correspondiente al Segundo Trimestre del Ejercicio 2014.

Sin otro particular, atentamente.

  
**JORGE LUIS MACHUCA**  
Síndico Titular

