





<b>ESTADOS CONTABLES</b>							
Por el período correspondiente al tercer trimestre del 2014.							
Denominación:		TAPE RUVICHA S.A. EMISORA DE CAPITAL ABIERTO					
Domicilio Legal:		Avda Madame Lynch N° 1516 - Ciudad de Asunción					
Actividad Principal:		Importación y venta de maquinaria agrícola y automotores en general.					
Inscripción en el Registro Público de Comercio No. 64 Folio 45 y sgtes. en fecha 12 de febrero de 1973		Del Estatuto o Contrato Social: Escritura Nro. 33 del 22/01/1973.-  Los estatutos fueron modificados por escrituras e inscriptas en el Registro Público de Comercio y Registro de Personas Jurídicas y Asociaciones según los siguientes datos: Inscripciones: N° 302 folio 20 y sgtes. del 13/04/1977/N° 609 folio 157 y sgtes. del 21/07/1977/ N° 40 folio 366 y sgtes. del 18/01/1982/ N° 97 folio 117 y sgtes. del 12/02/1987/ N° 654 folio 2391 y sgtes. del 14/06/1989/ N° 998 Folio 5284 del 01/09/1994/ N° 1476 Folio 10657 y sgtes del 27/12/1995 / N° 476 Folio 5722 y sgtes. del 26/06/1996 / N° 765 Folio 7255 y sgtes del 02/06/1997/ nro. 596 folio 4796 y sgtes. del 10/06/99. N° 158 Serie B Folio 1160 y sgtes del 23/02/2001, N° 88, folio 960 y sgts, serie A del 23/02/01; N° 973, serie B, folio 1180 y sgts del 26/11/03, N° 591, folio 5981 y sgts, serie D del 12/11/03 N° 968, Serie B Folio 11040 y sgts del 26/11/03/ N°592 Folio 6002 y sgts. del 12/11/03/ N° 758, Serie B Folio 8.711 y sgts del 28/07/04/N° 553, Serie C, Folio 6.752 del 23/07/04 / N° 625, Serie E, Folio 6361 del 05/10/07 / N° 340, Serie A, folio 3.755 del 07/09/07; N° 241, serie C, folio 2998 y sgts del 01/07/08, N° 754, serie D, folio 8.692 del 01/07/08.					
Inscripción en la Comisión Nacional de Valores:							
Fecha de vencimiento del Estatuto o Contrato Social:		Año 2072.					
Composición del Capital:		Acciones suscriptas e integradas.					
TITULOS DE Gs.	CANTIDAD DE TITULOS	TIPO	CLASES	N° de VOTOS que OTORGA C/U	CAPITAL		
					SUSCRITO	INTEGRADO	
2.640.000.000	1	Nominativas	Ordinaria	1	2.640.000.000	2.640.000.000	
134.600.000	1	Nominativas	Ordinaria	1	134.600.000	134.600.000	
408.100.000	1	Nominativas	Ordinaria	1	408.100.000	408.100.000	
2.640.000.000	1	Nominativas	Ordinaria	1	2.640.000.000	2.640.000.000	
2.640.000.000	1	Nominativas	Ordinaria	1	2.640.000.000	2.640.000.000	
2.640.000.000	1	Nominativas	Ordinaria	1	2.640.000.000	2.640.000.000	
1.242.500.000	1	Nominativas	Ordinaria	1	1.242.500.000	1.242.500.000	
146.600.000	1	Nominativas	Ordinaria	1	146.600.000	146.600.000	
408.200.000	1	Nominativas	Ordinaria	1	408.200.000	408.200.000	
1.540.000.000	1	Nominativas	Voto Múltiple	5	1.540.000.000	1.540.000.000	
63.900.000	1	Nominativas	Voto Múltiple	5	63.900.000	63.900.000	
139.000.000	1	Nominativas	Voto Múltiple	5	139.000.000	139.000.000	
1.540.000.000	1	Nominativas	Voto Múltiple	5	1.540.000.000	1.540.000.000	
1.540.000.000	1	Nominativas	Voto Múltiple	5	1.540.000.000	1.540.000.000	
1.540.000.000	1	Nominativas	Voto Múltiple	5	1.540.000.000	1.540.000.000	
2.555.000.000	1	Nominativas	Voto Múltiple	5	2.555.000.000	2.555.000.000	
43.200.000	1	Nominativas	Voto Múltiple	5	43.200.000	43.200.000	
138.900.000	1	Nominativas	Voto Múltiple	5	138.900.000	138.900.000	
<b>TOTALES</b>	<b>18</b>				<b>22.000.000.000</b>	<b>22.000.000.000</b>	

 Contador Lic. Graciela Segovia	 Síndico Jorge Mazhuca	 Presidente Pablo Pappalardo
--	---	---

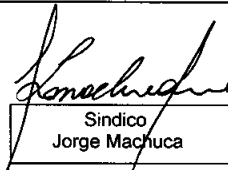


## BALANCE GENERAL AL 30 DE SETIEMBRE DEL 2014 Y 2013 (En miles de guaraníes)


	30-09-14	30-09-13		30-09-14	30-09-13
<b>ACTIVO</b>			<b>PASIVO</b>		
<b>ACTIVO CORRIENTE</b>			<b>PASIVO CORRIENTE</b>		
DISPONIBILIDADES (Nota 3)	4.145.406	2.642.551	CUENTAS A PAGAR	41.258.845	40.327.170
DEUDORES POR VENTAS (Nota 4)	28.707.941	31.583.951	PRESTAMOS BANCARIOS-P.C. (Nota 8)	40.875.388	28.835.426
PREV.DUDOSO COBRO (Nota 4)	-4.738.632	-4.745.567	ANTICIPO DE CLIENTES	4.174.095	3.144.301
OTROS CREDITOS (Nota 5)	13.721.269	11.523.725	IVA A PAGAR	0	0
BIENES DE CAMBIO (Nota 6)	89.829.002	70.990.935	IMPUESTO A LA RENTA - DGGC	1.123.108	626.309
TRANSITO (Nota 6)	2.410.508	1.049.390	RETENCION DE IMPUESTOS	59.847	64.763
PREV.OBSOLECENCIA (Nota 6)	-3.193.990	-4.031.715	RETENCION SEGURO SOCIAL	244.409	241.060
CREDITOS IMPOSITIVOS(Nota 7)	3.140.026	3.769.430	BENEFICIOS SOCIALES-Aguin/Otros	1.040.173	805.469
<b>Total ACTIVO CORRIENTE</b>	<b>134.021.629</b>	<b>112.782.700</b>	<b>Total PASIVO CORRIENTE</b>	<b>88.775.864</b>	<b>74.044.498</b>
<b>ACTIVO NO CORRIENTE</b>			<b>PASIVO NO CORRIENTE</b>		
BIENES DE USO - (Anexo A + B)	36.330.727	34.847.946	PRESTAMOS BANCARIOS (LP)-(Nota 8)	0	0
BIENES INTANGIBLES (Anexo B)	173.314	171.441	Previsiones Varias	5.708.926	5.708.926
OTRAS INVERSIONES (Anexo D)	16.103.630	16.078.421	OTROS PASIVOS(No exigible)	1.452.367	1.663.300
INV.EN OTRAS EMPRESAS(Anexo C)	4.295.000	4.295.000	GARANTIAS VARIAS	5.500	5.500
GARANTIAS VARIAS	10.950	10.950			
<b>Total ACTIVO NO CORRIENTE</b>	<b>56.913.622</b>	<b>55.403.769</b>	<b>Total PASIVO NO CORRIENTE</b>	<b>7.166.793</b>	<b>7.377.727</b>
			<b>Total del PASIVO</b>	<b>95.942.657</b>	<b>81.422.225</b>
			<b>PATRIMONIO NETO</b>		
			Según estado contable (Nota 11)	94.992.493	86.764.234
<b>TOTAL ACTIVO</b>	<b>190.935.151</b>	<b>168.186.459</b>		<b>190.935.151</b>	<b>168.186.459</b>




Contador  
Lid. Graciela Segovia



Sindico  
Jorge Machuca



Presidente  
Pablo Pappalardo



## ESTADO DE CAMBIOS EN EL PATRIMONIO NETO

Correspondiente al 30 de setiembre del 2014, comparativo con el período anterior  
(Expresado en miles de Guaraníes)

RUBROS	Ejercicio finalizado el						30/09/2014	30/09/2013			
	CAPITAL SOCIAL	REVALUO Ley 12591	ANTICIPO EMIS.FUTURAS	TOTAL	RESERVA LEGAL	GANANCIAS RESERVADAS RESERVA REVALUO	OTRAS RESERVAS	TOTAL	RESULTADOS NO ASIGNADOS	TOTAL DEL PATRIMONIO NETO	TOTAL DEL PATRIMONIO NETO
Saldo al inicio del ejercicio según estados contables del ejercicio anterior	22.000.000	0	3.034.038	25.034.038	2.126.195	8.184.500	20.189.578	30.480.273	33.965.415	89.479.726	85.359.561
Capitalización de reserva de revaluo	0	0	0	0	0	0	0	0	0	0	0
Compensación de los resultados acumulados	0	0	0	0	0	0	0	0	0	0	0
Suscripción de acciones	0	0	0	0	0	0	0	0	0	0	0
Dividendos Capitalizados	0	0	0	0	0	0	0	0	0	0	0
Accionistas	0	0	0	0	0	0	0	0	0	0	0
Integración Accionistas	0	0	0	0	0	0	0	0	0	0	0
Dividendos en Efectivo	0	0	0	0	0	0	0	0	0	0	0
Utilización Reserva Facultativa	0	0	0	0	0	0	0	0	0	0	0
Creación de la Reserva Facultativa	0	0	0	0	0	0	0	0	0	0	0
Anticipo p/Emisiones futuras	0	0	0	0	0	0	0	0	0	0	0
Ajuste anticipo p/Emisiones futuras(DC)	0	0	-40.138	-40.138	0	0	0	0	0	-40.138	138.205
Revaluo	0	0	0	0	0	0	0	0	0	0	0
Resultado Ejercicio	0	0	0	0	0	0	0	0	9.075.259	9.075.259	5.004.999
Ajuste a Resultado de Ejerc. Ant.	0	0	0	0	0	0	0	0	0	0	0
Reserva Legal	0	0	0	0	477.646	0	0	477.646	0	477.646	283.468
<b>Saldo al cierre del Ejercicio</b>	<b>22.000.000</b>	<b>0</b>	<b>2.992.900</b>	<b>24.992.900</b>	<b>2.603.841</b>	<b>8.184.500</b>	<b>20.189.578</b>	<b>30.957.919</b>	<b>39.040.674</b>	<b>84.992.493</b>	<b>86.764.234</b>

*[Firma]*  
Presidente  
Pablo Pappalardo

*[Firma]*  
Sindicado  
Jorge Mijichuca

*[Firma]*  
Director  
J.C. Cecilia Segovia



## ESTADO DE FLUJO DE EFECTIVO


Correspondiente al 30 de setiembre del 2014, comparativo con el periodo anterior  
(Expresado en miles de Guaranies)

	SET14	SET13
<b>Flujo de Efectivo por las Actividades Operativas</b>		
Venta Neta(cobro neto)[Ventas(+)-Variac.Clientes/Prev.Incob/Inter.a vencer/TC/Antic.Clientes]	186.313.637	161.437.962
Costo de Ventas(pago neto)[Costos(+)-Variac.Mercaderías/procesos/mater./Anticipos/Proveed.]	-152.624.492	-126.883.858
Pago a Proveedores	0	0
Efectivo Pagado a Empleados	-5.672.150	-4.995.323
Efectivo generado/pagado por otras actividades	-23.176.914	-19.328.046
<b>Total de Efectivo de las actividades operativas antes de cambios en los activos de operaciones.</b>	<b>4.840.081</b>	<b>10.230.734</b>
<b>Aumento/Disminución en los Activos de Operación</b>		
Fondos colocados a Plazo	0	0
Fondos anticipados de clientes	0	0
Incremento neto a cobrar por Tarjeta de Crédito	0	0
	0	0
<b>Aumento/disminución en Pasivos Operativos</b>		
Variación de Otros Compromisos	6.722.761	-2.578.252
<b>Efectivo neto de Actividades de Operación antes de Impuesto</b>		
Impuesto a la Renta(neto)	0	-
<b>Efectivo neto Provisto/Usado de Actividades de Operación(A)</b>	<b>11.562.842</b>	<b>7.652.482</b>
<b>Flujo de Efectivo por Actividades de Inversión</b>		
Inversiones en otras empresas	0	-
Inversiones Temporarias	-25.209	21.000
Bienes Intangibles	-75.895	-22.057
Venta de Propiedad, planta y equipo(Bienes de uso)	0	-
Compra de Propiedad, planta y equipo(Bienes de uso)	-1.607.783	4.689
<b>Efectivo neto Provisto/Usado de Actividades de Inversión(B)</b>	<b>-1.708.886</b>	<b>3.632</b>
<b>Flujo de Efectivo por Actividades de Financiamiento</b>		
Préstamos Bancarios Tomados	55.359.068	36.672.364
Préstamos Bancarios Pagados	-55.234.076	-44.571.471
Intereses Pagados	-6.010.376	-3.971.538
Pago de Dividendos	-2.724.591	-2.336.700
Aumento de Capital	0	-
Anticipo p/Emisiones Futuras	-40.138	136.206
<b>Efectivo neto Provisto/Usado de Actividades de Financiamiento(C)</b>	<b>-8.650.113</b>	<b>-14.071.138</b>
<b>VARIACION NETA DE EFECTIVO(A+B+C)</b>	<b>1.203.843</b>	<b>-6.415.023</b>
<b>EFECTIVO AL INICIO DEL PERIODO</b>	<b>2.941.562</b>	<b>9.057.574</b>
<b>EFECTIVO AL CIERRE DEL PERIODO</b>	<b>4.145.406</b>	<b>2.642.551</b>

Contador  
Lic. Graciela Segovia

Sindico  
Jorge Machuca

Presidente  
Pablo Pappalardo



## ESTADO DE RESULTADOS

Correspondiente al 30 de setiembre de 2014, comparativo con el periodo anterior  
(Expresado en miles de Guaranies)

	Ejercicio Finalizado el	
	30/09/2014	30/09/2013
Ingresos por Venta	187.836.822 ✓	168.444.548
Costo de Bienes de Cambio(Anexo F)	-138.040.758 ✓	-128.102.881
Costo de taller(Anexo H)	-6.128.604 ✓	-4.655.665
<b>Utilidad Bruta</b>	<b>43.667.460 ✓</b>	<b>35.686.002</b>
Gastos de Administrac.(Anexo H)	-5.279.012 ✓	-4.708.864
Gastos de Comercialización(Anexo H)	-22.014.948 ✓	-17.981.631
Gastos Financieros(Anexo H)	-4.583.072 ✓	-6.127.570
Previsiones( Anexo H)	-6.300 ✓	-6.300
Depreciaciones (Anexo H)	-1.682.679 ✓	-1.456.726
Otros Ingresos	574.564 ✓	489.865
Reserva Legal	-477.646 ✓	-263.468
Impuesto a la Renta	-1.123.108 ✓	-626.309
<b>Resultado del Ejercicio</b>	<b>9.075.259</b>	<b>5.004.999</b>

Contador  
Lic. Graciela Segovia

Sindico  
Jorge Machuca

Presidente  
Pablo Pappalardo



ANEXO A

## BIENES DE USO


Por el periodo comprendido entre 01 de enero y el 30 de setiembre del 2014 y 2013.  
(Expresado en miles de guaraníes)

CUENTAS	VALORES DE ORIGEN				AL CIERRE 09/14	ACUMULADAS AL INICIO DEL EJERCICIO	%	DEPRECIACIONES				VALOR NETO 09/14
	AL INICIO DEL EJERCICIO	ALTAS a 09/14	BAJAS a 09/14	REVALUO DEL EJERCICIO				ALTAS a 09/14	BAJAS a 09/14	REVALUO DEL EJERCICIO	ACUMULADOS AL CIERRE 09/14	
Terrenos	14.491.001	0	-25.209	0	14.465.793	0	0,00%	0	0	0	0	14.465.793
Edificios y Mejoras	22.454.512	38.789	0	0	22.493.311	-6.456.531	2,50%	-420.930	0	0	-6.877.461	15.615.850
Máquinas y Equipos de Taller	447.903	5.279	0	0	453.182	-316.874	6,00%	-7.427	0	0	-324.300	128.882
Máq. y Equipos de Tontería	368.815	0	0	0	368.815	-348.043	6,00%	-6.249	0	0	-354.292	14.523
Muebles, canteles, enseres	12.390.273	298.686	-644	0	12.678.316	-10.326.323	10,00%	-303.223	0	0	-10.629.546	2.048.770
Herramientas de taller	3.468.680	147.205	0	0	3.615.884	-2.855.591	20,00%	-178.968	0	0	-3.034.559	581.325
Rodados	4.329.207	1.121.311	0	0	5.450.518	-2.450.260	20,00%	-539.110	0	0	-2.989.371	2.461.147
Obras en Curso	0	149.939	-112.157	0	37.782	0	25,00%	0	0	0	0	37.782
Mejoras en prop. de terceros	465.207	20.373	0	0	485.580	-421.780	15,00%	-9.776	0	0	-431.556	54.024
Equipos Laboratorio	2.168.070	0	-41.305	0	2.126.765	-1.048.757	10,00%	-160.884	5.507	0	-1.204.134	922.631
<b>Totales a setiembre 2014</b>	<b>60.573.868</b>	<b>1.781.682</b>	<b>-179.314</b>	<b>0</b>	<b>62.175.948</b>	<b>-24.224.159</b>		<b>-1.626.567</b>	<b>5.507</b>	<b>0</b>	<b>-25.845.219</b>	<b>36.330.727</b>
<b>Totales a setiembre 2013</b>	<b>57.803.359</b>	<b>1.883.080</b>	<b>-1.836.478</b>	<b>0</b>	<b>57.849.963</b>	<b>-21.538.685</b>		<b>-1.412.038</b>	<b>148.706</b>	<b>0</b>	<b>-22.802.017</b>	<b>34.847.946</b>

*[Firma]*  
Presidente  
Pablo Pappalardo

*[Firma]*  
Sindico  
Jorge Machuca

*[Firma]*  
Contador  
Lc. Graciela Segovia



ANEXO B

## ACTIVOS INTANGIBLES

Por el periodo comprendido entre 01 de enero y el 30 de setiembre del 2014 y 2013.  
(Expresado en miles de guaraníes)

Cuentas	VALORES DE ORIGEN				DEPRECIACIONES				VALOR NETO		
	AL INICIO DEL EJERCICIO	ALTAS a 09/14	BAJAS a 09/14	REVALUO DEL EJERCICIO	AL CIERRE 09/14	AL INICIO DEL EJERCICIO	ALTAS a 09/14	BAJAS a 09/14		REVALUO DEL EJERCICIO	
Marcas y Patentes	408.220	75.894	0	0	484.114	-254.685	10,00%	-56.115	0	-310.800	173.314
<b>Totales a setiembre 2014</b>	<b>408.220</b>	<b>75.894</b>	<b>0</b>	<b>0</b>	<b>484.114</b>	<b>-254.685</b>		<b>-56.115</b>	<b>0</b>	<b>-310.800</b>	<b>173.314</b>
<b>Totales a setiembre 2013</b>	<b>372.655</b>	<b>22.057</b>	<b>0</b>	<b>0</b>	<b>394.712</b>	<b>-178.685</b>		<b>-44.687</b>	<b>0</b>	<b>-223.272</b>	<b>171.441</b>

*[Signature]*  
Contador  
Lic. Graciela Segovia

*[Signature]*  
Sindico  
Jorge Magnuca

*[Signature]*  
Presidente  
Pablo Pappalardo



ANEXO C

## INVERSIONES, ACCIONES, DEBENTURES Y OTROS TITULOS EMITIDOS EN SERIE PARTICIPACION EN OTRAS SOCIEDADES

Por el periodo comprendido entre 01 de enero y el 30 de setiembre del 2014 y 2013  
(Expresado en miles de guaraníes)

DENOMINACION Y CARACTERISTICAS DE LOS VALORES ENTE EMISOR	CLASE	VALOR NOMINAL UNITARIO	CANTIDAD	VALOR NOMINAL TOTAL	VALOR PATRIMONIAL PROPORCIONAL	VALOR DE LIBROS	VALOR DE COTIZACION	% DE PARTICIPACION	ACTIVIDAD PRINCIPAL	INFORMACION SOBRE EL EMISOR	
										CAPITAL	SEGUN ULTIMO BALANCE
										RESULTADO	PATR. NETO
Cremasun S.A. - Acciones	Ordinarias	1.000.000	4.295	4.295.000.000	0	4.295.000.000		70,99%	Heladería	6.050.000.000	7.617.225.946
Totales a setiembre 2014		1.000.000	4.295	4.295.000.000	0	4.295.000.000	0	70,99%	Heladería	6.050.000.000	7.617.225.946
Totales a setiembre 2013		1.000.000	4.295	4.295.000.000	0	4.295.000.000	0	70,99%	Heladería	6.306.011.831	7.115.487.237

*[Signature]*  
Presidente  
Pablo Pappalardo

*[Signature]*  
Síndico  
Jorge Machuga

*[Signature]*  
Contador  
Lic. Graciela Segovia






ANEXO D


## OTRAS INVERSIONES


### ESTADOS CONTABLES AL 30 DE SETIEMBRE DEL 2014


(Expresado en miles de Guaraníes)

CUENTAS	VALOR AL INICIO DEL EJERCICIO	ALTAS A 09/14	BAJAS A 09/14	VALOR REGISTRADO AL 30/09/2014	VALOR REGISTRADO AL 30/09/2013
INVERSIONES CORRIENTES (Detallar)					
SUB TOTAL					
<b>INVERSIONES NO CORRIENTES</b>					
Finca N° 19.616 distrito C.E	974.785			974.785	974.785
Finca N° 805 - Villeta	41.959			41.959	41.959
Fincas N° 14279,15913 distrito de C.E	12.510.222			12.510.222	12.510.222
Finca 256-Yaguaron	84.287			84.287	84.287
Finca 14911- Limpio	8.000			8.000	8.000
Finca 19179 -Limpio	24.000			24.000	24.000
Finca N° 1179-223 distrito de Ayolas	37.182			37.182	37.182
Finca Nro. 6036-San Antonio	3.000			3.000	3.000
Finca N° 150 Dist.Centro-As.	2.346.386			2.346.386	2.346.386
Finca N° 5068 Villeta	6.600			6.600	6.600
Finca N° 3154 Asunción	37.000			37.000	37.000
Finca N° 15797 Cnel Oviedo	5.000			5.000	5.000
Finca N° 6329 Luque	0			0	0
Finca N° 2525 Caacupe	0	25.209		25.209	0
<b>SUB TOTAL</b>	<b>16.078.421</b>	<b>25.209</b>		<b>16.103.630</b>	<b>16.078.421</b>
<b>TOTALES EJERCICIO</b>	<b>16.078.421</b>	<b>25.209</b>		<b>16.103.630</b>	<b>16.078.421</b>

  
 Contador  
 Lic. Graciela Segovia

  
 Sindico  
 Jorge Machuca

  
 Presidente  
 Pablo Pappalardo




ANEXO E

## PREVISIONES

Por el periodo comprendido entre el 01 de enero y el 30 de setiembre del 2014 y 2013.  
(Expresado en miles de guaraníes)


RUBROS	SALDO AL INICIO DEL EJERCICIO	AUMENTOS 30/09/2014	DISMINUCIONES 30/09/2014	AL MES DE 09/14 ACTUAL	AL MES DE 09/13 EJERC.ANTER.
Previsión para dudoso cobro-varios	4.745.567	4.179	-11.115	4.738.632	4.745.567
<b>Sub-total (1)</b>	<b>4.745.567</b>	<b>4.179</b>	<b>-11.115</b>	<b>4.738.632</b>	<b>4.745.567</b>
Previsión obsolescencia Usados	63.367	2.324	-38.019	27.671	77.204
Previsión s/Repuestos	1.729.721	0	0	1.729.721	1.729.721
Previsión obsolescencia Repuestos	1.442.132	0	-5.533	1.436.598	2.224.790
<b>Sub-total (2)</b>	<b>3.235.219</b>	<b>2.324</b>	<b>-43.553</b>	<b>3.193.990</b>	<b>4.031.715</b>
Previsión indemnización	595.857	0	0	595.857	595.857
Previsión otros	2.733.683	0	0	2.733.683	2.733.683
Previsión obsolescencia Ley 1284	2.379.387	0	0	2.379.387	2.379.386
<b>Sub-total (3)</b>	<b>5.708.926</b>	<b>0</b>	<b>0</b>	<b>5.708.926</b>	<b>5.708.926</b>
<b>TOTAL</b>	<b>13.689.712</b>	<b>6.503</b>	<b>-54.667</b>	<b>13.641.548</b>	<b>14.486.208</b>



Contador  
Lic. Graciela Segovia



Sindico  
Jorge Machuca



Presidente  
Pablo Pappalardo







ANEXO F

## COSTO DE VENTAS

Por el periodo comprendido entre 01 de enero y el 30 de setiembre de 2014 y 2013.  
(expresado en miles de guaraníes)

	ACUMULADOS AL FIN DEL PERIODO	
	30/09/2014 Ejercicio Actual	30/09/2013 Ejercicio Anterior
<b>I. COSTO DE BIENES DE CAMBIO VENDIDOS</b>		
Existencia al comienzo del Ejercicio	88.394.241	60.260.763
Más:		
Compras	139.475.519	138.833.052
Valoración de bienes de cambio (Nota K)		
Menos:		
Existencia al cierre del ejercicio	-89.829.002	-70.990.935
<b>TOTAL COSTO DE BIENES DE CAMBIO</b>	<b>138.040.758</b>	<b>128.102.881</b>
<b>II COSTO DE SERV.PRESTADOS</b>	<b>6.128.604</b>	<b>4.655.665</b>
<b>TOTAL COSTO DE VENTAS</b>	<b>144.169.362</b>	<b>132.758.546</b>

 Contador Lic. Graciela Segovia	 Sindico Jorge Machuca	 Presidente Pablo Pappalardo
--	---	---




ANEXO G

## ACTIVOS Y PASIVOS EN MONEDA EXTRANJERA

Por el periodo comprendido entre el 01 de enero y el 30 de setiembre del 2014 y 2013.  
(Expresado en miles de guaraníes)


	MONEDA EXTRANJERA		CAMBIO VIGENTE	MONEDA LOCAL (Gs. 000)	
	CLASE	MONTO En Dólares		MONTO ACTUAL En miles de Gs. 30/09/2014	MONTO ANTERIOR En miles de Gs. 30/09/2013
<b>ACTIVO</b>					
Disponibilidades-Recaud. A Depositar	U\$S	30.490,00	4500	137.205	3.916
Disponibilidades-Bancos/Cajas de ahorros	U\$S	505.532,95	4500	2.274.898	2.372.066
Bienes de Cambio-Transito	U\$S	535.668,34	4500	2.410.508	1.049.390
Otros Créditos(Representadas)	U\$S	668.439,39	4500	3.007.977	1.983.385
Otros Créditos(Intereses Diferidos)	U\$S	307.163,19	4500	1.382.234	198.568
<b>TOTAL ACTIVO EN MONEDA EXTRANJERA</b>		<b>2.047.293,87</b>		<b>9.212.822</b>	<b>5.607.326</b>
<b>PASIVO</b>					
Préstamos Bancarios-PC	U\$S	5.063.333,32	4550	23.038.167	12.819.966
Anticipos de Clientes	U\$S	775.091,08	4550	3.526.664	2.672.555
Representadas/Terceros	U\$S	6.401.597,39	4550	29.127.268	30.203.346
<b>TOTAL PASIVO EN MONEDA EXTRANJERA</b>		<b>12.240.021,79</b>		<b>55.692.099</b>	<b>45.695.867</b>




Contador  
Lic. Graciela Segovia



Sindico  
Jorge Machuca



Presidente  
Pablo Pappalardo





ANEXO H


## INFORMACION REQUERIDA SOBRE COSTOS Y GASTOS


Por el periodo comprendido entre el 01 de enero y el 30 de setiembre del 2014 y 2013.  
(Expresado en miles de guaraníes)

Rubros	Costo taller	Gasto Adm	Gasto Comer	Financieros	Depreciaciones	Previsiones	Total
Remun. Directores		405.000					405.000
Honorarios y Rem x Servic		556.834					556.834
Sueldos y Otras Remunerac	5.174.154	2.113.090	3.147.760				10.435.004
Contribuciones Sociales		605.821	2.224.778				2.830.599
primas de Seguros		17.352	69.410				86.762
Mant. Y reparaciones		108.105	1.337.195				1.445.300
Depreciaciones					1.682.679		1.682.679
Agua-Luz-Telefono		103.427	284.594				388.021
Gastos Generales		839.180	4.270.837				5.110.017
Papelarias y Utiles		58.178	121.579				179.757
Imp., tasas y Patentes		130.846	780.407				911.254
Publicidad/Propaganda		9.463	715.803				725.267
promoción de Ventas			645.450				645.450
Gastos de Representac		302.616					302.616
Gastos de Ventas	954.450	29.100	8.437.134				9.420.683
Previs. Anexo E						6.300	6.300
Intereses Bancarios				6.010.376			6.010.376
Diferencia de Cambio				-1.427.304			-1.427.304
<b>Totales a SEPTIEMBRE 2014</b>	<b>6.128.604</b>	<b>5.279.012</b>	<b>22.014.948</b>	<b>4.583.072</b>	<b>1.682.679</b>	<b>6.300</b>	<b>39.694.615</b>
<b>Totales a SEPTIEMBRE 2013</b>	<b>4.655.665</b>	<b>4.708.864</b>	<b>17.981.631</b>	<b>6.127.570</b>	<b>1.456.726</b>	<b>6.300</b>	<b>34.936.756</b>

  
 Contador  
 Graciela Segovia

  
 Sindicato  
 Jorge Machuca

  
 Presidente  
 Pablo Pappalardo



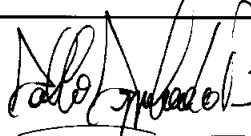


ANEXO I

## DATOS ESTADISTICOS

Por el periodo comprendido entre el 01 de enero y el 30 de setiembre del 2014 y 2013.

INDICADORES OPERATIVOS	ACUMULADOS AL FIN DEL PERIODO	
	30/09/2014 Ejercicio Actual	30/09/2013 Ejercicio Anterior
<b>VOLUMEN DE TRANSACCIONES</b>		
Cantidad de Unid.Vendidas	693	681
Números de Clientes en cartera	1.026	816
<b>OTROS INDICADORES</b>		
Cantidad de empleados	244	213
Cantidad de Sucursales	3	3

 Contador Lic. Graciela Segovia	 Sindico Jorge Machuca	 Presidente Pablo Pappalardo
--	---	---




ANEXO J


## INDICES ECONOMICOS/FINANCIEROS

Por el periodo comprendido entre 01 de enero y el 30 de setiembre del 2014 y 2013

INDICE	AÑO 2014	ACUMULADOS AL FIN DEL PERIODO	
		30/09/2014 Ejercicio Actual	30/09/2013 Ejercicio Anterior
LIQUIDEZ (1)		1,51	1,52
ENDEUDAMIENTO (2)		1,01	0,94
RENTABILIDAD (3)		0,12	0,07
(1) <u>ACTIVO CORRIENTE</u>	134.021.529		
<u>PASIVO CORRIENTE</u>	88.775.864		
(2) <u>TOTAL PASIVO</u>	95.942.657		
<u>PATRIMONIO NETO</u>	94.992.493		
(3) <u>RESULTADOS ANTES DEL IMPUESTO</u>	10.676.013		
<u>PATRIMONIO NETO EXLUIDO RESULTADO</u>	85.917.234		

  
 Contador  
 Lic. Graciela Segovia

  
 Sindico  
 Jorge Machuca

  
 Presidente  
 Pablo Pappalardo




## NOTAS A LOS ESTADOS CONTABLES AL 30/09/14.

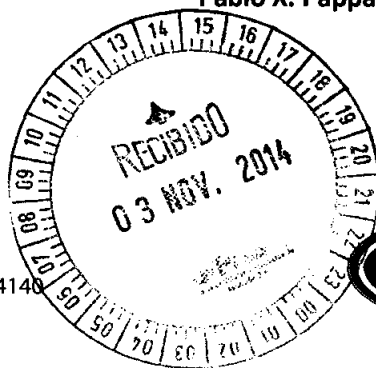
### 1.- Actividad Económica.

TAPE RUVICHA S.A.E.C.A. fue constituida por escritura Pública N° 33 de fecha 22 de enero de 1973, e inscripta en el Registro Público de Comercio bajo el N° 64, página 45 y siguientes en fecha 12 de febrero de 1.973; cambiando su denominación por la de TAPE RUVICHA S.A.E.C.A. a partir del año 1995. Sus estatutos sociales fueron modificados por escrituras e inscriptas en el Registro Público de Comercio bajo los N° 302, folio 20 y siguientes del 13 de abril de 1977, N° 609, folio 157 y siguientes del 21 de julio de 1977; N° 40, folio N° 366 y siguientes del 18 de enero de 1982; N° 97, folio 117 y siguientes del 12 de febrero de 1987; N° 564, folio 2391 y siguientes del 14 de junio de 1989; N° 39, folio 552 del 06 de octubre de 1994; ° 1476, folio 10657 y siguientes del 27 de JUNIO de 1995; N° 476, folio 5722 y siguientes del 26 de junio de 1996; N° 765, folio 7255 y siguientes del 2 de junio de 1997; N° 596; folio 4796 y siguientes del 10 de junio de 1999; N° 158 serie B folio 1160 y siguientes del 23 de febrero de 2001; N° 973, Serie B, folio 1180 y sgts, de fecha 26 de noviembre de 2003, N° 968 Serie B folio 11.040 y siguientes del 26 de noviembre de 2003, N° 756 serie B, folio 8711 y siguientes de fecha 28 de julio de 2004; N° 625, serie E, folio 6361 del 05 de octubre de 2007; N° 241, serie C, folio 2998 y sgts de fecha 01 de julio de 2008 . El objetivo de la sociedad comprende diversas actividades que realiza por cuenta propia, de terceros o asociados a terceros, tanto en el país o en el extranjero, tales como: a) Inmobiliaria: Mediante la adquisición, permuta y/o administración en general de toda clase de inmueble rurales o urbanos, incluso las operaciones comprendidas dentro de las leyes o reglamentos sobre la propiedad horizontal; b) Comercial: Mediante la importación,

  
Contador  
Lic. Graciela Segovia

  
Síndico  
Jorge Machuca

  
Presidente  
Pablo X. Pappalardo B.





exportación, compra, venta, permuta, cesión y distribución de mercaderías, productos, subproductos, motores, maquinarias agrícolas y automotores de toda índole y materias primas; la explotación de patentes de invención, marcas de fábrica, diseños y modelos industriales; c) Financiera: Mediante préstamos con o sin garantías reales a corto y largo plazo, aportes de capitales a personas, empresas o particulares, compra venta negociación de títulos, acciones, debentures y toda clase de valores mobiliarios; d) Industrial: Mediante la extracción, transformación, producción y elaboración de los frutos, productos y subproductos, mercaderías y demás bienes relativos a las industrias metalúrgicas, químicas y petroquímicas, mineras, eléctricas, textiles, plásticas, madereras, automotrices, gráficas, papeleras, pesqueras y de alimentación; e) Emitir títulos – valores y negociarlos a través de la Bolsa de Valores y Productos de Asunción, previa autorización de la Comisión Nacional de Valores.


## 2. Principales políticas y prácticas contables

### a) Moneda de Cuenta

Los estados contables han sido preparados sobre la base contable del principio contable de empresa en marcha, en general en base a valores históricos, excepto los bienes del activo fijo que son revaluados conforme a lo establecido en la Ley 125/91, y los saldos en moneda extranjera.


### b) Ingresos y Egresos

Los ingresos y egresos son registrados de acuerdo al principio contable de lo devengado.

  
Contador  
Lic. Graciela Segovia

  
Síndico  
Jorge Machuca

  
Presidente  
Pablo K. Pappalardo B.





## c) Diferencia de Cambio

Los saldos en moneda extranjera fueron valuados al tipo de cambio de cierre del ejercicio. La diferencia de cambio que se produjo entre el valor histórico de registro y los valores revaluados fueron reconocidos como ingresos y/o gastos del periodo, en el que ocurrieron. Al cierre de Setiembre 2013 y 2014, los Activos y Pasivos fueron valuados al tipo de cambio de:

U\$S 1= Gs. 4.450 al 30/09/13	Cuentas Activas
U\$S 1= Gs. 4.460 al 30/09/13	Cuentas Pasivas
U\$S 1= Gs. 4.500 al 30/09/14	Cuentas Activas
U\$S 1= Gs. 4.550 al 30/09/14	Cuentas Pasivas

## d) Previsión para cuentas de cobranzas dudosa.

La empresa constituye provisiones para deudores de dudoso cobro a los efectos de regularizar aquellos créditos, que a entender de la Dirección, presentan riesgos de su total recuperación.

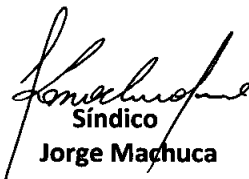
## e) Bienes de Cambio

Los repuestos en stock, son valuados al costo de reposición. Las unidades nuevas en depósito fiscal no incorporan el valor de despacho. Las unidades usadas tomadas como parte de pago son incorporadas al inventario al valor de tasación practicado por la empresa más todos los gastos de acondicionamiento del bien para su posterior venta. El valor al cual están activados los bienes de cambio, en general no supera el costo de plaza.


## f) Bienes de Uso

Los bienes de uso se exponen a su costo de adquisición o construcción más el revalúo legal, menos la correspondiente depreciación acumulada.

  
Contador  
Lic. Graciela Segovia

  
Síndico  
Jorge Machuca

  
Presidente  
Pablo X. Pappalardo B.



De acuerdo con lo establecido en la Ley N° 125/91 y la Ley 2421/04 los bienes de uso son revaluados aplicando el coeficiente establecido por el Ministerio de Hacienda. El incremento neto se acredita a la cuenta patrimonial Reserva de Revalúo. Los costos de las mejoras que extienden la vida útil de los bienes aumentan su capacidad productiva son imputados a las cuentas respectivas del activo. Los gastos de mantenimiento son cargados a resultados. La depreciación es calculada por el método de línea recta, a partir del mes siguiente en que se adquieren los bienes, aplicando tasas anuales suficientes para extinguir sus valores al final de su vida útil estimada, de acuerdo a la legislación fiscal vigente.


### g) Inversiones

Las inversiones en bienes inmuebles están registradas al 30 de Setiembre del 2014, a sus valores adquiridos y/o incorporados, los cuales en general no superan el valor neto de realización.


### 3) Disponibilidades

Este rubro esta compuesto de la siguiente manera; en miles de guaranías

Cuentas	30/09/2014	30/09/2013
Recaudac. A Depositadas-Mon.Local	250.386	35.260
Recaudac. A Depositadas-Mon.Extranj	137.205 ✓	3.916
Ctas.Ctes. Bancarias -Mon.local	1.449.555	199.474
Ctas.Ctes. Y Ahorros Banc.-Mon.Extranjera	2.274.898 ✓	2.372.066
Fondo Fijo	33.362	31.835
<b>TOTALES</b>	<b>4.145.406</b> ✓	<b>2.642.551</b>

  
**Contador**  
 Lic. Graciela Segovia

  
**Síndico**  
 Jorge Machuca

  
**Presidente**  
 Pablo X. Pappalardo



## 4) Deudores por ventas


La composición de este rubro al 30 de Setiembre 2014 y 2013, era la siguiente; en miles de guaraníes:


Cuentas	30/09/2014	30/09/2013
Deudores Corrientes	25.944.029	28.002.538
Deudores en gestion de cobro	2.763.912	3.581.413
	<b>28.707.941</b>	<b>31.583.951</b>
Previsiones para deudores dudosos	-4.738.632	-4.745.567
<b>TOTALES</b>	<b>23.969.309</b> ✓	<b>26.838.384</b>


## 5) Otros créditos


La composición de este rubro al 30 de Setiembre 2014 y 2013 era la siguiente; en miles de guaraníes:

Cuentas	30/09/2014	30/09/2013
Reclamos a Proveedores	3.007.977 ✓	1.983.385
Deudores Varios	4.758.609	3.417.599
Otros (tarjetas-cheques adelant.)	1.884.645	3.463.621
Valores a Rendir	277.786	147.409
Gastos no devengados	1.819.767	1.756.988
Intereses no devengados	1.972.483	754.723
<b>TOTALES</b>	<b>13.721.269</b> ✓	<b>11.523.725</b>

  
 Contador  
 Lic. Graciela Segovia

  
 Sindico  
 Jorge Machuca

  
 Presidente  
 Pablo X. Pappalardo B.



## 6) Bienes de Cambio


Comprende; en miles de guaraníes:


Cuentas	30/09/2014	30/09/2013
Unidades Nuevas	54.873.766	47.440.184
Unidades Usadas	9.368.927	2.370.458
Repuestos/Reactivos	24.232.330	20.393.294
Otros	208.351	250.209
Trabajos en Proceso	1.145.629	536.789
	<b>89.829.002</b>	<b>70.990.935</b>
<b>Previsión</b>		
Obsolescencia unidades usadas	-27.671	-77.204
Obsolescencia de Repuestos	-1.436.598	-2.224.790
Previsión por repuestos	-1.729.721	-1.729.721
	<b>-3.193.990</b>	<b>-4.031.715</b>
<b>En Transito</b>	<b>2.410.508</b>	<b>1.049.390</b>
<b>TOTALES</b>	<b>89.045.519</b>	<b>68.008.670</b>

## 7) Créditos Impositivos


Comprende, en miles de guaraníes:

Cuentas	30/09/2014	30/09/2013
Anticipo Impuesto a la Renta	0	0
Retención Impuesto a la Renta	919.424	1.366.160
Certificado de crédito tributario	2.425	2.425
IVA Credito	2.218.177	2.400.845
<b>TOTALES</b>	<b>3.140.026</b>	<b>3.769.430</b>



  
 Contador  
 Lic. Graciela Segovia

  
 Síndico  
 Jorge Machuca


  
 Presidente  
 Pablo X. Pappalardo B.




## 8) Préstamos Bancarios


La composición de este rubro al 30 de Setiembre 2014 y 2013 era la siguiente; en miles de guaraníes:

Cuentas	30/09/2014	30/09/2013
<b>Corto Plazo</b>		
<b>Compromiso en Dólares</b>		
Atlas S.A.	1.365.000	0
Itau S.A.	1.527.462	3.025.090
BBVA Paraguay S.A.	10.154.083	4.906.000
Vision S.A.	3.025.471	590.512
GNB Paraguay S.A.	3.417.191	278.750
Sudameris S.A.	586.950	0
Espirito Santo Bank	0	1.221.451
Regional S.A.	2.275.000	2.610.083
	<b>22.351.158</b>	<b>12.631.887</b>
Intereses a Pagar	687.008	188.080
<b>Total Compromiso en Dólares</b>	<b>23.038.167</b>	<b>12.819.966</b>
<b>Compromiso en Guaraníes</b>		
Atlas S.A.	0	708.202
Sudameris S.A.	9.500.000	9.450.000
Continental S.A.	4.850.000	5.115.000
Banco Regional S.A.	366.667	0
BBVA Paraguay S.A.	1.391.667	175.000
Itapua SAECA	1.275.425	
	<b>17.383.758</b>	<b>15.448.202</b>
Intereses a Pagar	453.463	567.258
<b>Total Compromiso en Guaranies</b>	<b>17.837.221</b>	<b>16.015.460</b>
<b>Total Corto Plazo</b>	<b>40.875.388</b>	<b>28.835.426</b>
<b>Largo Plazo</b>		
<b>Compromiso en Dólares</b>		
<b>Total compromiso de Dólares</b>	<b>0</b>	<b>0</b>
<b>Total Largo Plazo</b>	<b>0</b>	<b>0</b>
<b>TOTALES</b>	<b>40.875.388</b>	<b>28.835.426</b>

  
 Contador  
 Lic. Graciela Segovia

  
 Síndico  
 Jorge Machuca

  
 Presidente  
 Pablo R. Pappalardo B.



## 9) Capital social


Al 30 de Setiembre del 2014 el capital social de la empresa asciende a Gs. 22.000.000.000.- y está representado por 2.200 (dos mil doscientos) series de valor nominal Gs. 10.000.000 cada una. Cada serie consta de 100 (cien) acciones de valor nominal Gs. 100.000, cada una; suscritas y pagadas tal como se describe a continuación:

Cantidad de Tít.	Tipo	N° de votos que otorga	Gs.
9	Nominativas	Ordinarias	12.900.000.000.-
9	Nominativas	Voto Múltiple	9.100.000.000.-
18			22.000.000.000.-


## 10) Ingresos por ventas

Este rubro comprende; en miles de guaraníes:

Cuentas	30/09/2014	30/09/2013
Unidades Nuevas New Holland	78.307.509	57.824.893
Unidades Nuevas Ford	69.072.322	79.423.620
Unidades Usadas	5.576.517	4.270.634
Repuestos	19.857.118	18.169.980
Servicios	10.423.078	7.414.144
Departamento Medico	4.600.278	1.341.277
<b>TOTALES</b>	<b>187.836.822</b>	<b>168.444.548</b>

  
**Contador**  
 Lic. Graciela Segovia

  
**Sindico**  
 Jorge Machuca


  
**Presidente**  
 Pablo X. Pappalardo B.

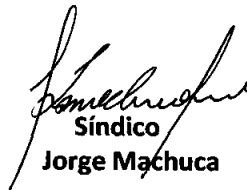



## 11) Patrimonio Neto

La composición de este rubro al 30 de Setiembre 2014 y 2013 es la siguiente en guaraníes:

Cuentas	30/09/2014	30/09/2013
Capital Social	22.000.000.000	22.000.000.000
Reserva de Revaluó	8.184.500.093	6.901.487.135
Reserva Facultativa	20.169.578.314	20.169.578.314
Reserva Legal	2.603.841.181	2.059.583.635
Anticipo por Emisiones Futuras	2.993.900.000	2.934.680.000
Utilidades no asignadas	29.965.414.608	27.693.906.112
Resultado del Ejercicio	9.075.259.277	5.004.998.970
<b>TOTALES</b>	<b>94.992.493.473</b>	<b>86.764.234.166</b>

  
Contador  
Lic. Graciela Segovia

  
Sindico  
Jorge Machuca

  
Presidente  
Pablo X. Pappalardo B.





Asuncion, 27 de Octubre de 2014.-


**INFORME DEL SÍNDICO**

**Señores Accionistas y Comisión Nacional de Valores**

En cumplimiento de lo establecido en la Resolución N° 5/92 y su modificación N° 94/94 y 763/04 (C.N.V.), tengo el agrado de informarles que he procedido a verificar los comprobantes de Ingresos y Egresos, así como los libros contables, observando que los mismos reflejan acabadamente la situación económica y financiera de la Empresa, correspondiente al Tercer Trimestre del Ejercicio 2014.

Sin otro particular, atentamente.

**JORGE LUIS MACHUCA**  
Síndico Titular



## ACTA DE DIRECTORIO NRO. 975 (NOVECIENTOS SETENTA Y CINCO)


En la ciudad de Asunción, a los veinte y siete días mes de Octubre del dos mil catorce, siendo las ocho horas se reúne el DIRECTORIO de TAPE RUVICHA S.A. Emisora de Capital Abierto, en su local social de Avda. Madame Lynch 1516 con la asistencia de su Presidente Don PABLO XAVIER PAPPALARDO BEDOYA, los Directores Titulares Sra. MARIA TERESA PAPPALARDO, Don VICTOR SERVIN y el Síndico Titular JORGE MACHUCA a fin de tratar el siguiente ORDEN DEL DIA:

- Estudio de las informaciones contables, e informe del Síndico correspondiente al tercer trimestre del ejercicio 2.014.-----

El Sr. Pablo X. Pappalardo, con relación al PRIMER y UNICO PUNTO DEL ORDEN DEL DIA informa que los señores Directores han recibido las informaciones contables correspondiente al tercer trimestre del Ejercicio 2.014, juntamente con el informe del Sindico Titular.-----

La misma es discutida entre los señores Directores, quienes luego de un intercambio de pareceres y considerando el Dictamen favorable del Sindico Titular, deciden por unanimidad aceptar las informaciones contables correspondiente al tercer trimestre del Ejercicio 2014, y proceder a su presentación a la Comisión Nacional de Valores y Bolsa de Valores y Productos de Asunción-----

No habiendo otro punto a tratar se levanta la sesión, siendo las nueve horas.---

  
Pablo X. Pappalardo

