

## BALANCE GENERAL

AL 31 DE DICIEMBRE DEL 2014 Y 2013  
(En miles de guaraníes)

|                                  | 31-12-14           | 31-12-13           |                                       | 31-12-14           | 31-12-13           |
|----------------------------------|--------------------|--------------------|---------------------------------------|--------------------|--------------------|
| <b>ACTIVO</b>                    |                    |                    | <b>PASIVO</b>                         |                    |                    |
| <b>ACTIVO CORRIENTE</b>          |                    |                    | <b>PASIVO CORRIENTE</b>               |                    |                    |
| DISPONIBILIDADES (NOTA 3)        | 1.662.810          | 2.941.562          | CUENTAS A PAGAR                       | 35.641.790         | 41.401.176         |
| DEUDORES POR VENTAS (NOTA 4)     | 36.699.948         | 25.837.832         | PRESTAMOS BANCARIOS-P.C. (NOTA 8)     | 50.941.101         | 40.495.100         |
| PREV.DUDOSO COBRO (NOTA 4)       | -4.771.354         | -4.745.567         | ANTICIPO DE CLIENTES                  | 6.023.785          | 8.349.308          |
| OTROS CREDITOS (NOTA 5)          | 14.438.558         | 15.072.458         | IVA A PAGAR                           | 0                  | 0                  |
| BIENES DE CAMBIO (NOTA 6)        | 94.643.597         | 88.394.241         | IMPUESTO A LA RENTA - DGCC            | 580.105            | 0                  |
| TRANSITO (NOTA 6)                | 633.691            | 1.247.520          | RETENCION DE IMPUESTOS                | 51.314             | 129.154            |
| PREV.OBSOLECENCIA (NOTA 6)       | -3.200.546         | -3.235.219         | RETENCION SEGURO SOCIAL               | 276.104            | 240.332            |
| CREDITOS IMPOSITIVOS(NOTA 7)     | 1.261.184          | 3.585.937          | BENEFICIOS SOCIALES-Aguin/Otros       | 0                  | 0                  |
| <b>Total ACTIVO CORRIENTE</b>    | <b>141.367.888</b> | <b>129.098.764</b> | <b>Total PASIVO CORRIENTE</b>         | <b>93.514.200</b>  | <b>90.615.069</b>  |
| <b>ACTIVO NO CORRIENTE</b>       |                    |                    | <b>PASIVO NO CORRIENTE</b>            |                    |                    |
| BIENES DE USO - (Anexo A)        | 37.446.012         | 36.349.509         | PRESTAMOS BANCARIOS (LP)-(NOTA 8)     | 0                  | 0                  |
| BIENES INTANGIBLES (Anexo B)     | 153.046            | 153.535            | Previsiones Varias (Anexo E)          | 5.708.926          | 5.708.926          |
| OTRAS INVERSIONES (Anexo D)      | 16.103.630         | 16.078.421         | OTROS PASIVOS(No exigible)            | 220.867            | 176.958            |
| INV.EN OTRAS EMPRESAS(Anexo C)   | 4.295.000          | 4.295.000          | GARANTIAS VARIAS                      | 5.500              | 5.500              |
| GARANTIAS VARIAS                 | 10.950             | 10.950             | <b>Total PASIVO NO CORRIENTE</b>      | <b>5.935.293</b>   | <b>5.891.384</b>   |
| <b>Total ACTIVO NO CORRIENTE</b> | <b>58.008.638</b>  | <b>56.887.415</b>  | <b>Total del PASIVO</b>               | <b>99.449.493</b>  | <b>96.506.453</b>  |
|                                  |                    |                    | <b>PATRIMONIO NETO</b>                |                    |                    |
|                                  |                    |                    | Según estado contable (NOTA 11)       | <b>99.927.033</b>  | <b>89.479.726</b>  |
| <b>TOTAL ACTIVO</b>              | <b>199.376.526</b> | <b>185.986.179</b> | <b>TOTAL PASIVO Y PATRIMONIO NETO</b> | <b>199.376.526</b> | <b>185.986.179</b> |


|                                       |                              |                                    |
|---------------------------------------|------------------------------|------------------------------------|
| <br>Contador<br>Lic. Graciela Segovia | <br>Síndico<br>Jorge Machuca | <br>Presidente<br>Pablo Pappalardo |
|---------------------------------------|------------------------------|------------------------------------|

Firmado al solo efecto de su identificación con el Dictámen de fecha

27 MAR. 2015

GESTION EMPRESARIAL  
REGISTRO CNV 003





## ESTADO DE RESULTADOS

Correspondiente al 31 de diciembre del 2014, comparativo con el periodo anterior  
(Expresado en miles de Guaraníes)

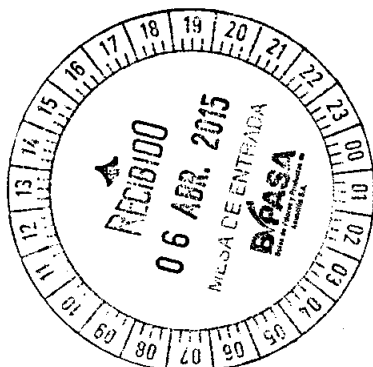
|                                      | Ejercicio Finalizado el |                   |
|--------------------------------------|-------------------------|-------------------|
|                                      | 31-12-14                | 31-12-13          |
| Ingresos por Venta                   | 241.495.176             | 216.429.780       |
| Costo de Bienes de Cambio (Anexo F)  | -174.653.355            | -163.769.668      |
| Costo de taller (Anexo H)            | -8.467.011              | -6.342.080        |
| <b>Utilidad Bruta</b>                | <b>58.374.810</b>       | <b>46.318.032</b> |
| Gastos de Administrac. (Anexo H)     | -7.196.159              | -6.381.492        |
| Gastos de Comercialización (Anexo H) | -29.631.246             | -24.400.003       |
| Gastos Financieros (Anexo H)         | -5.725.042              | -6.668.075        |
| Previsiones (Anexo H)                | -8.400                  | -8.400            |
| Depreciaciones (Anexo H)             | -2.232.711              | -2.082.901        |
| Otros Ingresos                       | 890.220                 | 617.678           |
| Reserva Legal                        | -647.713                | -330.079          |
| Impuesto a la Renta                  | -1.517.206              | -793.252          |
| <b>Resultado del Ejercicio</b>       | <b>12.306.553</b>       | <b>6.271.508</b>  |

|                                       |                              |                                    |
|---------------------------------------|------------------------------|------------------------------------|
| <br>Contador<br>Lic. Graciela Segovia | <br>Sindico<br>Jorge Machuca | <br>Presidente<br>Pablo Pappalardo |
|---------------------------------------|------------------------------|------------------------------------|

Firmado al solo efecto de su identificación  
 con el Dictamen de fecha  
**27 MAR. 2015**  
 GESTION EMPRESARIAL  
 REGISTRO CNV 003



## ESTADO DE CAMBIOS EN EL PATRIMONIO NETO AL 31 DE DICIEMBRE DE 2014 Y 2013 (Expresado en miles de guaraníes)




| RUBROS   | Ejercicio finalizado el |                   |                       |            |               |                 |                |            |                         |                           |            |          |
|--|-------------------------|-------------------|-----------------------|------------|---------------|-----------------|----------------|------------|-------------------------|---------------------------|------------|----------|
|  | CAPITAL SOCIAL          | REVALUO Ley 12591 | ANTICIPO EMIS.FUTURAS | TOTAL      | RESERVA LEGAL | RESERVA REVALUO | OTRAS RESERVAS | TOTAL      | RESULTADOS NO ASIGNADOS | TOTAL DEL PATRIMONIO NETO | 31-12-14   | 31-12-13 |
| Saldo al inicio del ejercicio según estados contables del ejercicio anterior | 22.000.000              | 0                 | 3.034.038             | 25.034.038 | 2.128.185     | 8.184.500       | 20.168.578     | 30.480.273 | 33.985.415              | 89.479.728                | 85.359.582 |          |
| Capitalización de reserva de revaluo   |                         |                   |                       |            |               |                 |                |            |                         |                           |            |          |
| Compensación de los resultados acumulados                                    |                         |                   |                       |            |               |                 |                |            |                         |                           |            |          |
| Suscripción de acciones  |                         |                   |                       |            |               |                 |                |            |                         |                           |            |          |
| Dividendos Capitalizados   |                         |                   |                       |            |               |                 |                |            |                         |                           |            |          |
| Accionistas  |                         |                   |                       |            |               |                 |                |            |                         |                           |            |          |
| Integración Accionistas  |                         |                   |                       |            |               |                 |                |            |                         |                           |            |          |
| Dividendos en Efectivo   |                         |                   |                       |            |               |                 |                |            |                         |                           |            |          |
| Reserva Facultativa  |                         |                   |                       |            |               |                 |                |            |                         |                           |            |          |
| Creación de la Reserva Facultativa   |                         |                   |                       |            |               |                 |                |            |                         |                           |            |          |
| Anticipo p/Emisiones futuras   |                         |                   | 20.396                | 20.396     |               | 1.472.843       |                | 1.472.843  |                         | 20.388                    | 235.584    |          |
| Ajuste anticipo p/Emisiones futuras(DC)                                      |                         |                   |                       |            |               |                 |                |            |                         | 12.306.553                | 6.271.508  |          |
| Revaluo  |                         |                   |                       |            |               |                 |                |            |                         |                           |            |          |
| Resultado Ejercicio  |                         |                   |                       |            |               |                 |                | 647.713    |                         |                           | 330.079    |          |
| Ajuste a Resultado de Ejerc. Ant.  |                         |                   |                       |            |               |                 |                |            |                         |                           |            |          |
| Reserva Legal  |                         |                   |                       |            |               |                 |                |            |                         |                           |            |          |
| Saldo al cierre del Ejercicio  | 22.000.000              | 0                 | 3.054.436             | 25.054.436 | 2.773.908     | 9.657.143       | 20.168.578     | 32.600.620 | 42.271.968              | 99.927.033                | 90.479.728 |          |

Síndico  
 Jorge Machuca

Prestatario  
 Pablo Pappalardo B.

Firmado al solo efecto de su identificación  
 con el Dictamen de fecha  
**27 MAR. 2015**  
 GESTION EMPRESARIAL  
 REGISTRO CNV 003





## ESTADO DE FLUJO DE EFECTIVO

Correspondiente al 31 de diciembre de 2014, comparativo con el periodo anterior  
(Expresado en miles de Guaranies)


|  | DIC14             | DIC13             |
|--|-------------------|-------------------|
| <b>Flujo de Efectivo por las Actividades Operativas</b>  |                   |                   |
| Venta Neta (cobro neto) [Ventas (+/-) Variac. Clientes/Prev. Incob/Inter. a vencer/TC/Antic. Clientes] | 232.931.509       | 216.424.224       |
| Costo de Ventas (pago neto) [Costos (+/-) Variac. Mercaderías/procesos/mater./Anticipos/Proveed.]      | -197.730.608      | -180.710.829      |
| Pago a Proveedores   | 0                 | -                 |
| Efectivo Pagado a Empleados  | -7.670.063        | -6.728.180        |
| Efectivo generado/pagado por otras actividades   | -26.416.318       | -23.153.736       |
| <b>Total de Efectivo de las actividades operativas antes de cambios en los activos de operaciones.</b> | <b>1.114.521</b>  | <b>5.831.480</b>  |
| <b>Aumento/Disminución en los Activos de Operación</b>   |                   |                   |
| Fondos colocados a Plazo   | 0                 | 0                 |
| Fondos anticipados de clientes   | 0                 | 0                 |
| Incremento neto a cobrar por Tarjeta de Crédito  | 0                 | 0                 |
|  | 0                 | 0                 |
| <b>Aumento/disminución en Pasivos Operativos</b>   |                   |                   |
| Variación de Otros Compromisos   | 3.503.379         | -4.143.842        |
| <b>Efectivo neto de Actividades de Operación antes de Impuesto</b>                                     |                   |                   |
| Impuesto a la Renta (neto)   | -937.101          | -793.252          |
| <b>Efectivo neto Provisto/Usado de Actividades de Operación (A)</b>                                    | <b>3.680.799</b>  | <b>894.386</b>    |
| <b>Flujo de Efectivo por Actividades de Inversión</b>  |                   |                   |
| Inversiones en otras empresas  | 0                 | -                 |
| Inversiones Temporarias  | -25.209           | 21.000            |
| Bienes Intangibles   | -79.187           | -26.389           |
| Venta de Propiedad, planta y equipo (Bienes de uso)  | 0                 | -                 |
| Compra de Propiedad, planta y equipo (Bienes de uso)   | -1.776.896        | -817.798          |
| <b>Efectivo neto Provisto/Usado de Actividades de Inversión (B)</b>                                    | <b>-1.881.292</b> | <b>-823.187</b>   |
| <b>Flujo de Efectivo por Actividades de Financiamiento</b>   |                   |                   |
| Préstamos Bancarios Tomados  | 89.372.630        | 69.166.787        |
| Préstamos Bancarios Pagados  | -81.198.718       | -66.469.056       |
| Intereses Pagados  | -7.316.479        | -5.297.464        |
| Pago de Dividendos   | -3.956.090        | -3.823.042        |
| Aumento de Capital   | 0                 | -                 |
| Anticipo p/Emisiones Futuras   | 20.398            | 235.564           |
| <b>Efectivo neto Provisto/Usado de Actividades de Financiamiento (C)</b>                               | <b>-3.078.260</b> | <b>-6.187.211</b> |
| <b>VARIACION NETA DE EFECTIVO (A+B+C)</b>  | <b>-1.278.753</b> | <b>-6.116.012</b> |
| <b>EFECTIVO AL INICIO DEL PERIODO</b>  | <b>2.941.562</b>  | <b>9.057.574</b>  |
| <b>EFECTIVO AL CIERRE DEL PERIODO</b>  | <b>1.662.810</b>  | <b>2.941.562</b>  |

|                                   |                          |                                |
|-----------------------------------|--------------------------|--------------------------------|
|                                   |                          |                                |
| Centador<br>Lic. Graciela Segovia | Sindico<br>Jorge Machuca | Presidente<br>Pablo Pappalardo |

Firmado al solo efecto de su identificación con el Dictamen de fecha  
**27 MAR. 2015**  
GESTION EMPRESARIAL  
REGISTRO CNV 003



## NOTAS A LOS ESTADOS CONTABLES AL 31 DE DICIEMBRE DE 2014



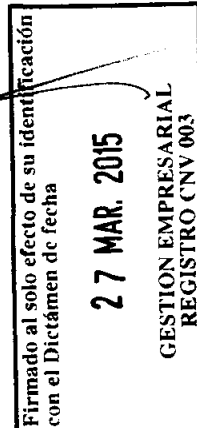
### 1.- Actividad Económica.

TAPE RUVICHA S.A.E.C.A. fue constituida por escritura Pública N° 33 de fecha 22 de enero de 1973, e inscripta en el Registro Público de Comercio bajo el N° 64, página 45 y siguientes en fecha 12 de febrero de 1.973; cambiando su denominación por la de TAPE RUVICHA S.A.E.C.A. a partir del año 1995. Sus estatutos sociales fueron modificados por escrituras e inscriptas en el Registro Público de Comercio bajo los N° 302, folio 20 y siguientes del 13 de abril de 1977, N° 609, folio 157 y siguientes del 21 de julio de 1977; N° 40, folio N° 366 y siguientes del 18 de enero de 1982; N° 97, folio 117 y siguientes del 12 de febrero de 1987; N° 564, folio 2391 y siguientes del 14 de junio de 1989; N° 39, folio 552 del 06 de octubre de 1994; ° 1476, folio 10657 y siguientes del 27 de JUNIO de 1995; N° 476, folio 5722 y siguientes del 26 de junio de 1996; N° 765, folio 7255 y siguientes del 2 de junio de 1997; N° 596; folio 4796 y siguientes del 10 de junio de 1999; N° 158 serie B folio 1160 y siguientes del 23 de febrero de 2001; N° 973, Serie B, folio 1180 y sgts, de fecha 26 de noviembre de 2003, N° 968 Serie B folio 11.040 y siguientes del 26 de noviembre de 2003, N° 756 serie B, folio 8711 y siguientes de fecha 28 de julio de 2004; N° 625, serie E, folio 6361 del 05 de octubre de 2007; N° 241, serie C, folio 2998 y sgts de fecha 01 de julio de 2008.

Contador  
Lic. Graciela Segovia

Síndico  
Jorge Mañuca

Presidente  
Pablo X. Pappalardo B.




El objetivo de la sociedad comprende diversas actividades que realiza por cuenta propia, de terceros o asociados a terceros, tanto en el país o en el extranjero, tales como: a) Inmobiliaria: Mediante la adquisición, permuta y/o administración en general de toda clase de inmueble rurales o urbanos, incluso las operaciones comprendidas dentro de las leyes o reglamentos sobre la propiedad horizontal; b) Comercial: Mediante la importación, exportación, compra, venta, permuta, cesión y distribución de mercaderías, productos, subproductos, motores, maquinarias agrícolas y automotores de toda índole y materias primas; la explotación de patentes de invención, marcas de fábrica, diseños y modelos industriales; c) Financiera: Mediante préstamos con o sin garantías reales a corto y largo plazo, aportes de capitales a personas, empresas o particulares, compra venta negociación de títulos, acciones, debentures y toda clase de valores mobiliarios; d) Industrial: Mediante la extracción, transformación, producción y elaboración de los frutos, productos y subproductos, mercaderías y demás bienes relativos a las industrias metalúrgicas, químicas y petroquímicas, mineras, eléctricas, textiles, plásticas, madereras, automotrices, gráficas, papeleras, pesqueras y de alimentación; e) Emitir títulos – valores y negociarlos a través de la Bolsa de Valores y Productos de Asunción, previa autorización de la Comisión Nacional de Valores.




Contador  
Lic. Graciela Segovia

Síndico  
Jorge Machuca

Presidente  
Pablo X. Pappalardo B.





## 2. Principales políticas y prácticas contables.

### a) Moneda de Cuenta.

Los estados contables han sido preparados sobre la base contable del principio contable de empresa en marcha, en general en base a valores históricos, excepto los bienes del activo fijo que son revaluados conforme a lo establecido en la Ley 125/91, y los saldos en moneda extranjera.


### b) Ingresos y Egresos.

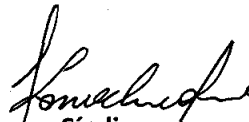
Los ingresos y egresos son registrados de acuerdo al principio contable de lo devengado.


### c) Diferencia de Cambio.


Los saldos en moneda extranjera fueron valuados al tipo de cambio de cierre del ejercicio. La diferencia de cambio que se produjo entre el valor histórico de registro y los valores revaluados fueron reconocidos como ingresos y/o gastos del periodo, en el que ocurrieron. Al cierre de diciembre 2013 y 2014, los activos y pasivos fueron valuados al tipo de cambio de:

|                               |                 |
|-------------------------------|-----------------|
| U\$S 1= Gs. 4.685 al 31/12/13 | Cuentas Activas |
| U\$S 1= Gs. 4.611 al 31/12/13 | Cuentas Pasivas |
| U\$S 1= Gs. 4.629 al 31/12/14 | Cuentas Activas |
| U\$S 1= Gs. 4.642 al 31/12/14 | Cuentas Pasivas |

  
Contador  
Lic. Graciela Segovia

  
Síndico  
Jorge Machuca

  
Presidente  
Pablo X. Pappalardo B.





d) Previsión para cuentas de cobranzas dudosa.

La empresa constituye provisiones para deudores de dudoso cobro a los efectos de regularizar aquellos créditos, que a entender de la Dirección, presentan riesgos de su total recuperación.


e) Bienes de Cambio.

Los repuestos en stock, son valuados al costo de reposición. Las unidades nuevas en depósito fiscal no incorporan el valor de despacho. Las unidades usadas tomadas como parte de pago son incorporadas al inventario al valor de tasación practicado por la empresa más todos los gastos de acondicionamiento del bien para su posterior venta. El valor al cual están activados los bienes de cambio, en general no supera el costo de plaza.


f) Bienes de Uso.


Los bienes de uso se exponen a su costo de adquisición o construcción más el revalúo legal, menos la correspondiente depreciación acumulada.

De acuerdo con lo establecido en la Ley N° 125/91 y la Ley 2421/04 los bienes de uso son revaluados aplicando el coeficiente establecido por el Ministerio de Hacienda.

  
Contador  
Lic. Graciela Segovia

  
Síndico  
Jorge Machuca

  
Presidente  
Pablo X. Pappalardo B.



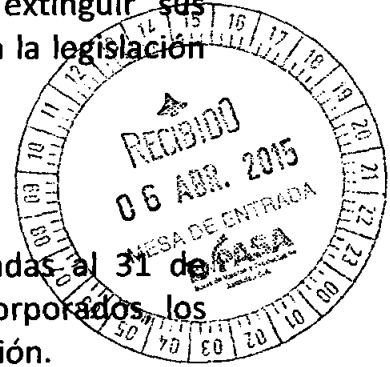




El incremento neto se acredita a la cuenta patrimonial Reserva de Revalúo. Los costos de las mejoras que extienden la vida útil de los bienes aumentan su capacidad productiva son imputados a las cuentas respectivas del activo. Los gastos de mantenimiento son cargados a resultados. La depreciación es calculada por el método de línea recta, a partir del mes siguiente en que se adquieren los bienes, aplicando tasas anuales suficientes para extinguir sus valores al final de su vida útil estimada, de acuerdo a la legislación fiscal vigente.

**g) Inversiones.**

Las inversiones en bienes inmuebles están registradas al 31 de diciembre de 2014, a sus valores adquiridos y/o incorporados los cuales en general no superan el valor neto de realización.



**3) Disponibilidades.**

Este rubro está compuesto de la siguiente manera; en miles de guaraníes:

| Cuentas                                   | 31/12/2014       | 31/12/2013       |
|---|------------------|------------------|
| Recaudac. A Depositatar-Mon.Local         | 287.971          | 258.602          |
| Recaudac. A Depositatar-Mon.Extranj       | 160.208          | 258.672          |
| Ctas.Ctes. Bancarias -Mon.local           | 578.012          | 784.899          |
| Ctas.Ctes. Y Ahorros Banc.-Mon.Extranjera | 636.619          | 1.639.389        |
| Fondo Fijo                                | 0                | 0                |
|   | <b>1.662.810</b> | <b>2.941.562</b> |

*[Signature]*  
**Contador**  
 Lic. Graciela Segovia

*[Signature]*  
**Síndico**  
 Jorge Machuca


*[Signature]*  
**Presidente**  
 Pablo X. Pappalardo B.

Firmado al solo efecto de su identificación con el Dictamen de fecha

**27 MAR. 2015**

GESTION EMPRESARIAL  
REGISTRO CNV 003





#### 4) Deudores por ventas.

La composición de este rubro al 31 de diciembre 2014 y 2013 era la siguiente; en miles de guaraníes:

| Cuentas                           | 31/12/2014        | 31/12/2013        |
|-----------------------------------|-------------------|-------------------|
| Deudores Corrientes               | 33.886.709        | 22.448.204        |
| Deudores en gestión de cobro      | 2.813.239         | 3.389.628         |
|                                   | <b>36.699.948</b> | <b>25.837.832</b> |
| Previsiones para deudores dudosos | (4.771.354)       | (4.745.567)       |
|                                   | <b>31.928.594</b> | <b>21.092.265</b> |

#### 5) Otros créditos.

La composición de este rubro al 31 de diciembre 2014 y 2013 era la siguiente; en miles de guaraníes:


| Cuentas                           | 31/12/2014        | 31/12/2013        |
|-----------------------------------|-------------------|-------------------|
| Reclamos a Proveedores            | 2.541.499         | 1.919.612         |
| Deudores Varios                   | 4.424.278         | 3.131.674         |
| Otros (tarjetas-cheques adelant.) | 2.815.532         | 7.413.717         |
| Valores a Rendir                  | 178.658           | 216.950           |
| Gastos no devengados              | 780.107           | 599.322           |
| Intereses no devengados           | 3.398.484         | 1.791.183         |
|                                   | <b>14.438.558</b> | <b>15.072.458</b> |

Contador  
Lic. Graciela Segovia

Síndico  
Jorge Machuca

Presidente  
Pablo X. Pappalardo B.

firmado al solo efecto de su identificación  
en el Dictamen de fecha  
**27 MAR. 2015**  
GESTION EMPRESARIAL  
REGISTRO CNV 003



## 6) Bienes de Cambio.

Comprende; en miles de guaraníes:

| Cuentas                       | 31/12/2014         | 31/12/2013         |
|-------------------------------|--------------------|--------------------|
| Unidades Nuevas               | 58.330.018         | 61.356.296         |
| Unidades Usadas               | 10.335.693         | 4.158.232          |
| Repuestos/Reactivos           | 24.676.542         | 21.743.978         |
| Materiales/lubricantes        | 244.489            | 260.048            |
| Trabajos en Proceso           | 1.056.855          | 875.688            |
|                               | <b>94.643.597</b>  | <b>88.394.241</b>  |
| <b>Previsión</b>              |                    |                    |
| Obsolescencia unidades usadas | (34.066)           | (63.367)           |
| Obsolescencia de Repuestos    | (1.436.759)        | (1.442.132)        |
| Previsión por repuestos       | (1.729.721)        | (1.729.721)        |
|                               | <b>(3.200.546)</b> | <b>(3.235.219)</b> |
| <b>En Transito</b>            | <b>633.691</b>     | <b>1.247.520</b>   |

## 7) Créditos Impositivos.


| Cuentas                           | 31/12/2014   | 31/12/2013     |
|-----------------------------------|--------------|----------------|
| Anticipo Impuesto a la Renta      | 0            | 0              |
| Retención Impuesto a la Renta     | 0            | 1.498.465      |
| Impuesto a la Renta a Pagar       | 0            | (793.252)      |
| Certificado de crédito tributario | 2.425        | 2.425          |
|                                   | <b>2.425</b> | <b>707.638</b> |

Contador  
Lic. Graciela Segovia

Síndico  
Jorge Maçuca

Presidente  
Pablo X. Pappalardo B.

Firmado al solo efecto de su identificación con el Dictámen de fecha  
**27 MAR. 2015**  
GESTION EMPRESARIAL  
REGISTRO CNV 003



|                         |                  |                  |
|-------------------------|------------------|------------------|
| IVA Crédito             | 0                | 20427.028        |
| Retenciones Computables | 1.258.759        | 2.451.271        |
|                         |                  | <b>2.878.299</b> |
| <b>Totales</b>          | <b>1.261.184</b> | <b>3.585.937</b> |

## 8) Préstamos Bancarios.

La composición de este rubro al 31 de diciembre 2014 y 2013 era la siguiente; en miles de guaraníes:


| Cuentas                            | 31/12/2014        | 31/12/2013        |
|------------------------------------|-------------------|-------------------|
| <b>Corto Plazo</b>                 |                   |                   |
| <b>Compromiso en Dólares</b>       |                   |                   |
| Banco Atlas S.A.                   | 1.397.232         |                   |
| Banco Itau S.A.                    | 2.730.327         | 2.212.889         |
| Banco BBVA Paraguay S.A.           | 16.804.081        | 7.677.315         |
| Banco Visión S.A.                  | 3.395.874         | 0                 |
| Banco GNB Paraguay S.A.            | 1.231.430         | 0                 |
| Banco Sudameris S.A.               | 1.398.411         | 2.305.500         |
| Espirito Santo Bank                | 0                 | 1.262.805         |
| Banco Regional S.A.                | 2.785.200         | 3.016.893         |
| Banco Continental S.A.             | 0                 | 5.095.155         |
|                                    | <b>29.742.555</b> | <b>21.570.557</b> |
| Intereses a Pagar                  | 923.389           | 744.081           |
| <b>Total Compromiso en Dólares</b> | <b>30.665.944</b> | <b>22.314.638</b> |
| <b>Compromiso en Guaraníes</b>     |                   |                   |
| Financiera Atlas S.A.              | 0                 | 504.900           |
| Banco Sudameris S.A.               | 8.800.000         | 6.350.000         |

Contador  
 Lic. Graciela Segovia

Síndico  
 Jorge Machuca

Presidente  
 Pablo X. Pappalardo B.


Firmado al solo efecto de su identificación con el Dictamen de fecha  
**27 MAR. 2015**  
 GESTION EMPRESARIAL  
 REGISTRO CNV 003




|                                      |                   |                   |
|--------------------------------------|-------------------|-------------------|
| Banco Continental S.A.               | 4.181.605         | 6.325.000         |
| Banco Regional S.A.                  | 229.166           | 0                 |
| Banco BBVA Paraguay S.A.             | 5.050.000         | 1.916.667         |
| Banco Itapua SAECA                   | 970.288           | 2.014.000         |
|                                      | <b>19.231.059</b> | <b>17.110.567</b> |
| Intereses a Pagar                    | 1.044.098         | 1.069.895         |
| <b>Total Compromiso en Guaraníes</b> | <b>20.275.157</b> | <b>18.180.462</b> |
| <b>Total Corto Plazo</b>             | <b>50.941.101</b> | <b>40.495.100</b> |
| <b>Largo Plazo</b>                   |                   |                   |
| <b>Compromiso en Dólares</b>         |                   |                   |
| Regional S.A.                        | 0                 | 0                 |
|                                      | 0                 | 0                 |
| Intereses a Pagar                    | 0                 | 0                 |
| <b>Total compromiso de Dólares</b>   | <b>0</b>          | <b>0</b>          |
| <b>Total Largo Plazo</b>             | <b>0</b>          | <b>0</b>          |
| <b>Totales</b>                       | <b>50.941.101</b> | <b>40.495.100</b> |

## 9) Capital social.


Al 31 de Diciembre del 2014, el Capital Social de la empresa asciende a Gs. 22.000.000.000, y está representado por 2.200 (dos mil doscientos) series de valor nominal Gs. 10.000.000 cada una. Cada serie consta de 100 (cien) acciones de valor nominal Gs. 100.000, cada una; suscritas y pagadas tal como se describe a continuación:

  
 Contador  
 Lic. Graciela Segovia

  
 Síndico  
 Jorge Maznuca

  
 Presidente  
 Pablo X. Pappalardo B.

Firmado al solo efecto de su identificación  
 con el Dictamen de fecha  
**27 MAR. 2015**  
 GESTION EMPRESARIAL  
 REGISTRO CNV 003



| Cantidad de Tít. | Tipo        | N° de votos que otorga | Gs.              |
|------------------|-------------|------------------------|------------------|
| 9                | Nominativa  | Ordinarias             | 12.900.000.000   |
| 9                | Nominativas | Voto Múltiple          | 9.100.000.000.-  |
| 18               |             |                        | 22.000.000.000.- |

## 10) Ingresos por ventas.


Este rubro comprende; en miles de guaraníes:

| Concepto                    | 31/12/2014         | 31/12/2013         |
|-----------------------------|--------------------|--------------------|
| Unidades Nuevas New Holland | 90.313.603         | 78.862.336         |
| Unidades Nuevas Ford        | 96.829.603         | 95.303.693         |
| Unidades Usadas             | 8.353.667          | 5.930.486          |
| Repuestos                   | 26.526.981         | 24.175.686         |
| Servicios                   | 13.794.142         | 10.186.439         |
| Departamento Medico         | 5.677.179          | 1.971.141          |
| <b>Totales</b>              | <b>241.495.176</b> | <b>216.429.780</b> |

Contador  
Lic. Graciela Segovia

Síndico  
Jorge Machuca


Presidente  
Pablo X. Pappalardo B.




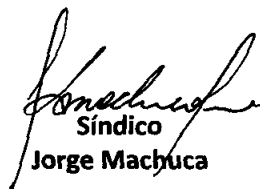
## 11) Patrimonio Neto.


El Patrimonio Neto al 31/12/2014 está conformado por lo siguiente:

| Cuentas                       | Importes          |
|-------------------------------|-------------------|
| Capital Social                | 22.000.000        |
| Reserva Legal                 | 2.773.908         |
| Reserva Facultativa           | 20.169.578        |
| Reserva de Revalúo            | 9.657.143         |
| Anticipo p/Emissiones Futuras | 3.054.436         |
| Utilidades no asignadas       | 29.965.415        |
| Utilidad del Ejercicio        | 12.306.553        |
| <b>Total Patrimonio Neto</b>  | <b>99.927.033</b> |



  
**Contador**  
 Lic. Graciela Segovia

  
**Síndico**  
 Jorge Machuca

  
**Presidente**  
 Pablo X. Pappalardo B.

Firmado al solo efecto de su identificación con el Dictamen de fecha  
**27 MAR. 2015**  
 GESTION EMPRESARIAL  
 REGISTRO CNV 003

## ANEXO A


### BIENES DE USO

Por el período comprendido entre 01 de enero y el 31 de diciembre de 2014 y 2013  
(Expresado en miles de guaraníes)

| CUENTAS                         | VALORES DE ORIGEN       |             |             |                       | DEPRECIACIONES  |                         |        |             | VALOR NETO |             |                       |                            |
|---------------------------------|-------------------------|-------------|-------------|-----------------------|-----------------|-------------------------|--------|-------------|------------|-------------|-----------------------|----------------------------|
|                                 | AL INICIO DEL EJERCICIO | ALTAS 12/14 | BAJAS 12/14 | REVALUO DEL EJERCICIO | AL CIERRE 12/14 | AL INICIO DEL EJERCICIO | %      | ALTAS 12/14 |            | BAJAS 12/14 | REVALUO DEL EJERCICIO | ACUMULADOS AL CIERRE 12/14 |
| Terrenos                        | 14.491.001              | 0           | -25.209     | 609.010               | 15.074.802      | 0                       | 0,00%  | 0           | 0          | 0           | 0                     | 15.074.802                 |
| Edificios y Mejoras             | 22.454.512              | 38.789      | 0           | 945.769               | 23.439.080      | -6.456.531              | 2,50%  | -561.514    | 0          | -285.246    | -7.313.261            | 16.125.788                 |
| Maquinarias y Equipos de Taller | 447.903                 | 5.279       | 0           | 18.392                | 471.574         | -316.874                | 6,00%  | -9.764      | 0          | -13.195     | -339.833              | 131.741                    |
| Meqy Equipos de Tornería        | 368.815                 | 0           | 0           | 15.483                | 384.298         | -348.043                | 6,00%  | -8.240      | 0          | -14.955     | -371.239              | 13.059                     |
| Muebles, carteles, enseres      | 12.380.273              | 386.202     | -3.723      | 523.271               | 13.286.023      | -10.326.323             | 10,00% | -402.548    | 0          | -447.858    | -11.176.729           | 2.089.294                  |
| Herramientas de taller          | 3.468.680               | 235.568     | -2.287      | 148.382               | 3.850.342       | -2.855.591              | 20,00% | -237.068    | 0          | -128.452    | -3.221.131            | 629.211                    |
| Rodados                         | 4.329.207               | 1.121.311   | -237.167    | 199.346               | 5.412.898       | -2.450.260              | 20,00% | -742.459    | 237.167    | -132.402    | -3.087.955            | 2.324.744                  |
| Obras en Curso                  | 0                       | 174.675     | -112.156    | 0                     | 62.519          | 0                       | 25,00% | 0           | 0          | 0           | 0                     | 62.519                     |
| Mejoras en prop.de terceros     | 465.207                 | 20.373      | 0           | 18.440                | 504.021         | -421.780                | 15,00% | -13.799     | 23.601     | -18.830     | -452.409              | 51.612                     |
| Equipos Laboratorio             | 2.168.070               | 0           | -43.536     | 81.768                | 2.216.302       | -1.048.757              | 10,00% | -196.330    | 23.601     | -51.574     | -1.273.061            | 943.241                    |
| Totales a diciembre 2014        | 60.573.665              | 1.962.207   | -424.078    | 2.568.862             | 64.891.659      | -24.224.169             |        | -2.171.743  | 260.767    | -1.100.612  | -27.235.647           | 37.446.012                 |
| Totales a diciembre 2013        | 57.803.359              | 2.534.959   | -1.917.619  | 2.153.163             | 60.573.657      | -21.538.685             |        | -2.019.437  | 208.450    | -874.487    | -24.224.159           | 35.349.509                 |

*Pablo Pappalardo*  
Presidente  
Pablo Pappalardo

*Jorge Machuca*  
Sindico  
Jorge Machuca



Firmado al solo efecto de su identificación con el Dictamen de fecha  
**27 MAR. 2015**  
GESTION EMPRESARIAL  
REGISTRO CNV 003





ANEXO B

## ACTIVOS INTANGIBLES

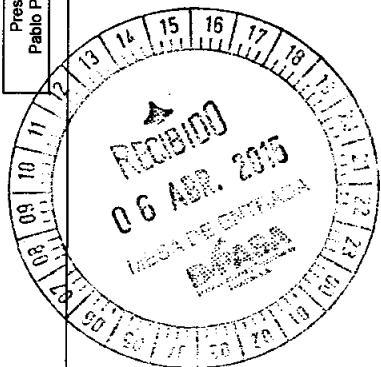
Por el periodo comprendido entre 01 de enero y el 31 de diciembre de 2014 y 2013  
(Expresado en miles de guaraníes)

| CUENTAS                  | VALORES DE ORIGEN       |               |               |                       | DEPRECIACIONES  |                         |               |               | VALOR NETO |                       |                            |         |
|--------------------------|-------------------------|---------------|---------------|-----------------------|-----------------|-------------------------|---------------|---------------|------------|-----------------------|----------------------------|---------|
|                          | AL INICIO DEL EJERCICIO | ALTAS a 12/14 | BAJAS a 12/14 | REVALUO DEL EJERCICIO | AL CIERRE 12/14 | AL INICIO DEL EJERCICIO | ALTAS a 12/14 | BAJAS a 12/14 |            | REVALUO DEL EJERCICIO | ACUMULADOS AL CIERRE 12/14 |         |
| Marcas y Patentes        | 408.220                 | 75.894        | 0             | 17.118                | 501.232         | -254.885                | 10,00%        | -79.676       | 0          | -13.825               | -348.186                   | 153.046 |
| Totales a diciembre 2014 | 408.220                 | 75.894        | 0             | 17.118                | 501.232         | -254.885                |               | -79.676       | 0          | -13.825               | -348.186                   | 153.046 |
| Totales a diciembre 2013 | 372.855                 | 22.087        | 0             | 13.807                | 408.220         | -178.685                |               | -68.925       | 0          | -8.178                | -284.803                   | 153.338 |

Lic. Graciela Segovia  
 Contador

Jorge Machuca  
 Síndico

Pablo Pappalardo  
 Presidente



Firmado al solo efecto de su identificación con el Dictamen de fecha

**27 MAR. 2015**

GESTION EMPRESARIAL  
REGISTRO CNV 003





ANEXO C


## INVERSIONES, ACCIONES, DEBENTURES Y OTROS TITULOS EMITIDOS EN SERIE PARTICIPACION EN OTRAS SOCIEDADES


AL 31 DE DICIEMBRE DEL 2014  
(En Guaraníes)

| DENOMINACION Y CARACTERÍSTICAS DE LOS VALORES EMISOR | CLASE      | VALOR NOMINAL UNITARIO | CANTIDAD | VALOR NOMINAL TOTAL | VALOR PATRIMONIAL PROPORCIONAL | VALOR DE LIBROS | VALOR DE COTIZACION | % DE PARTICIPACION | INFORMACION SOBRE EL EMISOR |               |                      |               |
|--|------------|------------------------|----------|---------------------|--------------------------------|-----------------|---------------------|--------------------|-----------------------------|---------------|----------------------|---------------|
|  |            |                        |          |                     |                                |                 |                     |                    | ACTIVIDAD PRINCIPAL         | CAPITAL       | SEGUN ULTIMO BALANCE |               |
|  |            |                        |          |                     |                                |                 |                     |                    |                             |               | RESULTADO            | PATRNETO      |
| Cremasun S.A. - Acciones                             | Ordinarias | 1.000.000              | 4.295    | 4.295.000.000       |                                | 4.295.000.000   |                     | 70,98%             | Heladería                   | 6.050.000.000 | 382.200.902          | 8.114.221.804 |
| Totales a diciembre 2014                             |            | 1.000.000              | 4.295    | 4.295.000.000       | 0                              | 4.295.000.000   | 0                   |                    |                             | 6.050.000.000 | 382.200.902          | 8.114.221.804 |
| Totales a diciembre 2013                             |            | 1.000.000              | 4.295    | 4.295.000.000       | 0                              | 4.295.000.000   | 0                   |                    |                             | 6.050.000.000 | 993.217.208          | 7.617.225.946 |


  
 Contador  
 Lic. Graciela Segovia



  
 Sindico  
 Jorge Machuca


  
 Presidente  
 Pablo Pappalardo



Firmado al solo efecto de su identificación  
 con el Dictamen de fecha  
**27 MAR. 2015**  
 GESTION EMPRESARIAL  
 REGISTRO CNV 003





ANEXO D

## OTRAS INVERSIONES

### ESTADOS CONTABLES AL 31 DE DICIEMBRE DE 2014

(Expresado en miles de Guaraníes)

| CUENTAS                                     | VALOR DE COSTO    | TRANSFERENCIA AMORTIZACION | VALOR DE COTIZACION | VALOR AÑO ACTUAL 12/14 | VALOR AÑO ANTERIOR 12/13 |
|---|-------------------|----------------------------|---------------------|------------------------|--------------------------|
| <b>INVERSIONES CORRIENTES</b><br>(Detallar) |                   |                            |                     |                        |                          |
| <b>SUB TOTAL</b>                            |                   |                            |                     |                        |                          |
| <b>INVERSIONES NO CORRIENTES</b>            |                   |                            |                     |                        |                          |
| Finca N° 19.616 distrito C.E                | 974.785           |                            |                     | 974.785                | 974.785                  |
| Finca N° 805 - Villeta                      | 41.959            |                            |                     | 41.959                 | 41.959                   |
| Fincas N° 14279,15913 distrito de C.E       | 12.510.222        |                            |                     | 12.510.222             | 12.510.222               |
| Finca 256-Yaguaron                          | 84.287            |                            |                     | 84.287                 | 84.287                   |
| Finca 14911- Limpio                         | 8.000             |                            |                     | 8.000                  | 8.000                    |
| Finca 19179 -Limpio                         | 24.000            |                            |                     | 24.000                 | 24.000                   |
| Finca N° 1179-223 distrito de Ayolas        | 37.182            |                            |                     | 37.182                 | 37.182                   |
| Finca Nro. 6036-San Antonio                 | 3.000             |                            |                     | 3.000                  | 3.000                    |
| Finca N° 150 Dist.Centro-As.                | 2.346.386         |                            |                     | 2.346.386              | 2.346.386                |
| Finca N° 5068 Villeta                       | 6.600             |                            |                     | 6.600                  | 6.600                    |
| Finca N° 3154 Asunción                      | 37.000            |                            |                     | 37.000                 | 37.000                   |
| Finca N° 15797 Cnel Oviedo                  | 5.000             |                            |                     | 5.000                  | 5.000                    |
| Finca N° 2525 Caacupe                       | 25.209            |                            |                     | 25.209                 | 0                        |
| <b>SUB TOTAL</b>                            | <b>16.103.630</b> |                            |                     | <b>16.103.630</b>      | <b>16.078.421</b>        |
| <b>TOTALES EJERCICIO</b>                    | <b>16.103.630</b> |                            |                     | <b>16.103.630</b>      | <b>16.078.421</b>        |

*[Signature]*  
 Contador  
 Lic. Graciela Segovia

*[Signature]*  
 Síndico  
 Jorge Machuca


*[Signature]*  
 Presidente  
 Pablo Pappalardo

Firmado al solo efecto de su identificación con el Dictámen de fecha

**27 MAR. 2015**

GESTION EMPRESARIAL  
 REGISTRO CNV 003





## ANEXO E

### PREVISIONES

Por el periodo comprendido entre el 01 de enero y el 31 de diciembre de 2014 y 2013.  
(Expresado en miles de guaraníes)

| RUBROS                               | SALDO<br>AL INICIO<br>DEL EJERCICIO | AUMENTOS<br>31/12/2014 | DISMINUCIONES<br>31/12/2014 | AL MES DE<br>12/14<br>ACTUAL | AL MES DE<br>12/13<br>EJERC.ANTER. |
|--------------------------------------|-------------------------------------|------------------------|-----------------------------|------------------------------|------------------------------------|
| Previsión para dudoso cobro-varios   | 4.745.567                           | 40.701                 | -14.915                     | 4.771.354                    | 4.745.567                          |
| <b>Sub-total (1)</b>                 | <b>4.745.567</b>                    | <b>40.701</b>          | <b>-14.915</b>              | <b>4.771.354</b>             | <b>4.745.567</b>                   |
| Previsión obsolescencia Usados       | 63.367                              | 8.719                  | -38.019                     | 34.066                       | 63.367                             |
| Previsión Repuestos                  | 1.729.721                           | 0                      | 0                           | 1.729.721                    | 1.729.720                          |
| Previsión obsolescencia Repuestos    | 1.442.132                           | 161                    | -5.533                      | 1.436.759                    | 1.442.132                          |
| <b>Sub-total (2)</b>                 | <b>3.235.219</b>                    | <b>8.880</b>           | <b>-43.553</b>              | <b>3.200.546</b>             | <b>3.235.219</b>                   |
| Previsión indemnización              | 595.857                             | 0                      | 0                           | 595.857                      | 595.857                            |
| Previsiones varias                   | 2.733.683                           | 0                      | 0                           | 2.733.683                    | 2.733.683                          |
| Previsión por obsolescencia Ley 1284 | 2.379.387                           | 0                      | 0                           | 2.379.387                    | 2.379.387                          |
| <b>Sub-total (3)</b>                 | <b>5.708.926</b>                    | <b>0</b>               | <b>0</b>                    | <b>5.708.926</b>             | <b>5.708.926</b>                   |
| <b>TOTAL</b>                         | <b>13.689.712</b>                   | <b>49.581</b>          | <b>-58.467</b>              | <b>13.680.826</b>            | <b>13.689.712</b>                  |

Contador  
Lic. Graciela Segovia

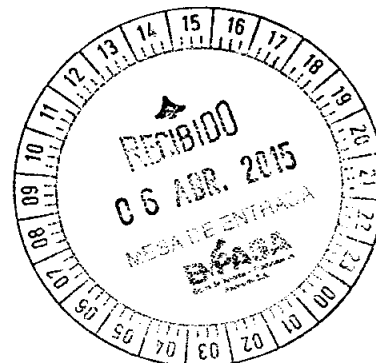
Sindico  
Jorge Machuca

Presidente  
Pablo Pappalardo

Firmado al solo efecto de su identificación  
con el Dictámen de fecha

27 MAR. 2015

GESTION EMPRESARIA  
REGISTRO CNV 003



## ANEXO F

### COSTO DE VENTAS

Por el periodo comprendido entre 01 de enero y el 31 de diciembre de 2014 y 2013.  
(expresado en miles de guaraníes)

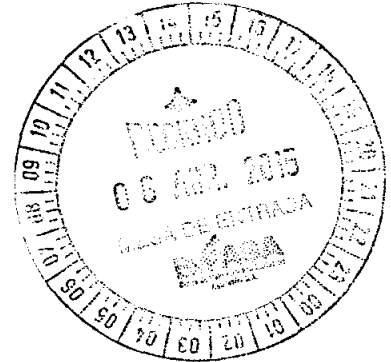
|  | ACUMULADOS AL FIN DEL PERIODO |                              |
|--|-------------------------------|------------------------------|
|  | 31-12-14<br>Ejercicio Actual  | 31-12-13<br>Ejercicio Actual |
| <b>I. COSTO DE BIENES DE CAMBIO VENDIDOS</b> |                               |                              |
| Existencia al comienzo del Ejercicio         | 88.394.241                    | 60.260.763                   |
| Más:   |                               |                              |
| Compras                                      | 180.902.711                   | 191.903.146                  |
| Valoración de bienes de cambio (Nota K)      |                               |                              |
| Menos:                                       |                               |                              |
| Existencia al cierre del ejercicio           | -94.643.597                   | -88.394.241                  |
| <b>TOTAL COSTO DE BIENES DE CAMBIO</b>       | <b>174.653.355</b>            | <b>163.769.668</b>           |
| <b>II COSTO DE SERV.PRESTADOS</b>            | <b>8.467.011</b>              | <b>6.342.080</b>             |
| <b>TOTAL COSTO DE VENTAS</b>                 | <b>183.120.366</b>            | <b>170.111.748</b>           |

|                                       |                              |                                    |
|---------------------------------------|------------------------------|------------------------------------|
| <br>Contador<br>Lic. Graciela Segovia | <br>Sindico<br>Jorge Machuca | <br>Presidente<br>Pablo Pappalardo |
|---------------------------------------|------------------------------|------------------------------------|

Firmado al solo efecto de su identificación  
con el Dictámen de fecha

27 MAR. 2015

GESTION EMPRESARIAL  
REGISTRO CNV 003



## ANEXO G ACTIVOS Y PASIVOS EN MONEDA EXTRANJERA

Al 31 de diciembre de 2014 y 2013.  
(Expresado en miles de Guaraníes)

|  | MONEDA EXTRANJERA |                     | CAMBIO<br>VIGENTE | MONEDA LOCAL (Gs. 000)                      |   |
|--|-------------------|---------------------|-------------------|---|---|
|  | CLASE             | MONTO<br>En Dólares |                   | MONTO ACTUAL<br>En miles de Gs.<br>31-12-14 | MONTO ANTERIOR<br>En miles de Gs.<br>31-12-13 |
| <b>ACTIVO</b>                            |                   |                     |                   |   |   |
| Disponibilidades-Recaud. A Depositar     | U\$\$             | 34.609,6            | 4629              | 160.208                                     | 258.672                                       |
| Disponibilidades-Bancos/Cajas de ahorros | U\$\$             | 137.528,3           | 4629              | 636.618                                     | 1.639.389                                     |
| Bienes de Cambio-Transito                | U\$\$             | 136.895,8           | 4629              | 633.691                                     | 1.247.520                                     |
| Otros Créditos(Representadas)            | U\$\$             | 549.038,4           | 4629              | 2.541.499                                   | 1.919.612                                     |
| Otros Créditos(Intereses Diferidos)      | U\$\$             | 236.888,0           | 4629              | 1.096.555                                   | 734.015                                       |
| <b>TOTAL ACTIVO EN MONEDA EXTRANJERA</b> |                   | <b>1.094.960,2</b>  |                   | <b>6.068.671</b>                            | <b>6.799.207</b>                              |
| <b>PASIVO</b>                            |                   |                     |                   |   |   |
| Préstamos Bancarios-PC                   | U\$\$             | 6.606.191,9         | 4642              | 30.665.943                                  | 22.314.638                                    |
| Anticipos de Clientes                    | U\$\$             | 1.233.083,3         | 4642              | 5.723.973                                   | 8.317.944                                     |
| Representads/Terceros                    | U\$\$             | 5.680.890,6         | 4642              | 26.370.694                                  | 35.552.142                                    |
| <b>TOTAL PASIVO EN MONEDA EXTRANJERA</b> |                   | <b>13.520.165,8</b> |                   | <b>62.760.610</b>                           | <b>66.184.723</b>                             |

Contador  
Lic. Graciela Segovia

Sindico  
Jorge Machuca

Presidente  
Pablo Pappalardo

Firmado al solo efecto de su identificación  
con el Dictámen de fecha

27 MAR. 2015

GESTION EMPRESARIAL  
REGISTRO CNV 003



**ANEXO H**


**INFORMACION REQUERIDA SOBRE COSTOS Y GASTOS**  
AL 31 DE DICIEMBRE DE 2014, COMPARATIVO CON EL EJERCICIO ANTERIOR  
(Expresado en miles de guaraníes)

| Rubros                    | Costo taller | Gasto Adm | Gasto Comer | Financieros | Depreciaciones | Previsiones | Total      |
|---------------------------|--------------|-----------|-------------|-------------|----------------|-------------|------------|
| Remun. Directores         |              | 540.000   |             |             |                |             | 540.000    |
| Honorarios y Rem x Servic |              | 762.255   |             |             |                |             | 762.255    |
| Sueldos y Otras Remunerac | 7.127.551    | 2.855.470 | 4.266.192   |             |                |             | 14.249.214 |
| Contribuciones Sociales   |              | 828.496   | 2.943.525   |             |                |             | 3.772.021  |
| Primas de Seguros         | 24.707       |           | 98.829      |             |                |             | 123.537    |
| Mant. Y reparaciones      | 126.202      |           | 1.704.257   |             |                |             | 1.830.459  |
| Depreciaciones            |              |           |             |             | 2.232.711      |             | 2.232.711  |
| Agua-Luz-Telefono         |              | 143.593   | 366.616     |             |                |             | 510.210    |
| Gastos Generales          |              | 1.137.864 | 5.914.865   |             |                |             | 7.052.729  |
| Papelarias y Utiles       |              | 77.831    | 152.200     |             |                |             | 230.031    |
| Imp., tasas y Patentes    |              | 163.634   | 1.439.206   |             |                |             | 1.602.841  |
| Publicidad/Propaganda     |              | 49.591    | 908.799     |             |                |             | 958.390    |
| promoción de Ventas       |              |           | 971.447     |             |                |             | 971.447    |
| Gastos de Representac     |              | 450.514   |             |             |                |             | 450.514    |
| Gastos de Ventas          | 1.339.460    | 36.000    | 10.865.309  |             |                |             | 12.240.769 |
| Previs. Anexo E           |              |           |             |             |                | 8.400       | 8.400      |
| Intereses Bancarios       |              |           |             | 7.316.479   |                |             | 7.316.479  |
| Diferencia de Cambio      |              |           |             | 1.591.437   |                |             | 1.591.437  |
| Totales a diciembre 2014  | 8.467.011    | 7.196.159 | 28.631.246  | 5.725.042   | 2.232.711      | 8.400       | 53.260.569 |
| Totales a diciembre 2013  | 6.342.080    | 6.381.482 | 24.400.003  | 6.688.076   | 2.082.901      | 8.400       | 49.882.963 |

*[Signature]*  
Presidente  
Pablo Pappalardo

*[Signature]*  
Sindico  
Jorge Marchuca

*[Signature]*  
Contador  
Lic. Praciela Segovia



Firmado al solo efecto de su identificación con el Dictamen de fecha  
**27 MAR. 2015**  
GESTION EMPRESARIAL  
REGISTRO CNV 003




## ANEXO I

### DATOS ESTADISTICOS

Por el periodo comprendido entre 01 de enero y el 31 de diciembre de 2014 y 2013.

| INDICADORES OPERATIVOS          | ACUMULADOS AL FIN DEL PERIODO |                    |
|---------------------------------|-------------------------------|--------------------|
|                                 | 31-12-14                      | 31-12-13           |
|                                 | Ejercicio Actual              | Ejercicio Anterior |
| <b>VOLUMEN DE TRANSACCIONES</b> |                               |                    |
| Cantidad de Unid. Ventidas      | 924                           | 860                |
| Números de Clientes en cartera  | 995                           | 846                |
| <b>OTROS INDICADORES</b>        |                               |                    |
| Cantidad de empleados           | 248                           | 226                |
| Cantidad de Sucursales          | 3                             | 3                  |



*[Signature]*  
 Contador  
 Lic. Graciela Segovia

*[Signature]*  
 Síndico  
 Jorge Machuca

*[Signature]*  
 Presidente  
 Pablo Pappalardo

Firmado al solo efecto de su identificación con el Dictámen de fecha

**27 MAR. 2015**

GESTION EMPRESARIAL  
 REGISTRO CNV 003





## ANEXO J


### INDICES ECONOMICOS/FINANCIEROS


Por el periodo comprendido entre 01 de enero y el 31 de diciembre del 2014 y 2013  
(expresado en miles de guaraníes)

| INDICE                                    | AÑO 2014           | ACUMULADOS AL FIN DEL PERIODO |                                |
|---|--------------------|-------------------------------|--------------------------------|
|   |                    | 31-12-14<br>Ejercicio Actual  | 31-12-13<br>Ejercicio Anterior |
| LIQUIDEZ (1)                              |                    | 1,51                          | 1,42                           |
| ENDEUDAMIENTO (2)                         |                    | 1,00                          | 1,08                           |
| RENTABILIDAD (3)                          |                    | 0,17                          | 0,09                           |
| (1) <u>ACTIVO CORRIENTE</u>               | <u>141.367.888</u> |                               |                                |
| <u>PASIVO CORRIENTE</u>                   | <u>93.514.200</u>  |                               |                                |
| (2) <u>TOTAL PASIVO</u>                   | <u>99.449.493</u>  |                               |                                |
| <u>PATRIMONIO NETO</u>                    | <u>99.927.033</u>  |                               |                                |
| (3) <u>RESULTADO ANTES DEL IMPUESTO</u>   | <u>14.471.472</u>  |                               |                                |
| <u>PATRIMONIO NETO EXCLUIDO RESULTADO</u> | <u>85.455.561</u>  |                               |                                |

  
Contador  
Lic. Graciela Segovia

  
Sindico  
Jorge Machuca

  
Presidente  
Pablo Pappalardo



Firmado al solo efecto de su identificación  
con el Dictámen de fecha

27 MAR. 2015

GESTION EMPRESARIAL  
REGISTRO CNV 003



Miembro de



**Gestión Empresarial**  
Estudio de Auditoría y Consultoría

**Latinoamérica**

Defensa Nacional N° 952 c/ Gral. Santos  
C. Postal 1209. Asunción - Paraguay  
Tel.: (595-21) 201 630 / 201 621 Fax: (595-21) 223 118  
administracion@gestion.com.py - www.gestion.com.py  
www.smslatam.com



## DICTAMEN DE LOS AUDITORES INDEPENDIENTES

Señores  
Presidente y Miembros del Directorio de  
TAPE RUVICHA S.A.E.C.A.  
Presente

Hemos auditado los estados financieros que se acompañan de TAPE RUVICHA S.A.E.C.A., que comprenden el Balance General al 31 de diciembre 2014, y los correspondientes Estados de Resultados, de Cambios en el Patrimonio Neto y de Flujos de Efectivo por el ejercicio terminado en esa fecha, así como el resumen de las políticas contables importantes y otras notas aclaratorias adjuntas. Los estados contables al 31 de diciembre de 2013, que se acompañan con fines comparativos, fueron auditados por nosotros y en fecha 24 de marzo de 2014, emitimos un Dictamen sin Salvedades.

### *Responsabilidad de la dirección por los estados financieros*

La dirección es responsable de la preparación y presentación de estos estados financieros, de conformidad con normas contables vigentes en la República del Paraguay. Esta responsabilidad incluye: diseñar, implementar y mantener el control interno relevante a la preparación y presentación razonable de los estados financieros que estén libres de representaciones erróneas de importancia relativa, ya sean debidas a fraudes o error, seleccionar y aplicar políticas contables apropiadas y realizar estimaciones contables que sean razonables en las circunstancias.


### *Responsabilidad del Auditor*

Nuestra responsabilidad consiste en expresar una opinión sobre estos estados financieros basados en nuestra auditoría. Efectuamos nuestra auditoría de acuerdo con Normas de Auditoría vigentes en la República del Paraguay emitidas por la Comisión Nacional de Valores (CNV) y por el Consejo de Contadores Públicos del Paraguay. Dichas normas requieren que cumplamos con requisitos éticos así como que planeemos y desempeñemos la auditoría para obtener seguridad razonable sobre si los estados financieros están libres de representación errónea de importancia relativa. Una auditoría implica desempeñar procedimientos para obtener evidencias de auditoría sobre los montos y revelaciones en los estados financieros. Los procedimientos seleccionados dependen del juicio del auditor, incluyendo la evaluación de los riesgos de representación errónea de importancia relativa de los estados financieros, ya sea debida a fraude o error. Al hacer esas evaluaciones del riesgo, el auditor considera el control interno vigente relevante para la preparación y presentación razonable de los estados financieros por la Sociedad, para diseñar los procedimientos de auditoría que sean apropiados en las circunstancias, pero no con el fin de expresar una opinión sobre la efectividad del control interno de la Sociedad. Una auditoría también incluye evaluar la propiedad de las políticas contables usadas y lo razonable de las estimaciones contables hechas por la administración, así como evaluar la presentación general de los estados financieros. Consideramos que la evidencia obtenida es suficiente y apropiada para fundamentar nuestra opinión.

### *Opinión*

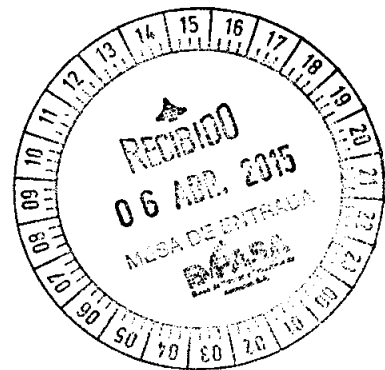
En nuestra opinión, los estados financieros adjuntos, presentan razonablemente, en todos sus aspectos significativos, la situación patrimonial y financiera de TAPE RUVICHA S.A.E.C.A. al 31 de diciembre de 2014, los resultados de sus operaciones y sus flujos de efectivo por el ejercicio terminado en esa fecha, de conformidad con normas establecidas por la Comisión Nacional de Valores (CNV) y Normas Contables vigentes en la República del Paraguay.

27 de marzo de 2015  
Asunción, Paraguay

  
Lic. Ysaías López Gómez  
Socio

Asunción, 25 de marzo de 2015

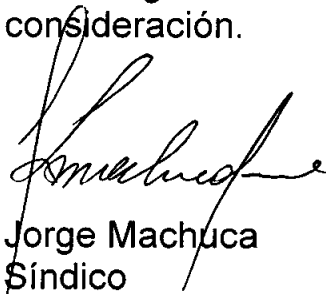
Señores  
Accionistas



Dando cumplimiento a lo establecido en el Código Civil y al Estatuto Social de la Firma TAPE RUVICHA S.A.E.C.A., he procedido a la verificación del Inventario, Balance General y la cuenta de Ganancias y Pérdidas correspondiente al ejercicio cerrado al 31 de Diciembre de 2014

También he procedido al examen de la Memoria presentada por el Directorio y que se refiere al mismo Ejercicio. La documentación que examiné es el fiel reflejo de las registraciones en los libros y a la vez presentan razonablemente la situación económica – financiera de la Sociedad. Por tal razón me permito aconsejar a los Señores Accionistas la aprobación de los documentos de referencia que son presentados a su consideración en la Asamblea Ordinaria.

Me es grato saludar a los Señores Accionistas con mi mayor consideración.



Jorge Machuca  
Síndico