

BALANCE GENERAL AL 31 DE MARZO DEL 2015 Y 2014 (En miles de guaraníes)

	31-03-15	31-03-14		31-03-15	31-03-14
ACTIVO			PASIVO		
ACTIVO CORRIENTE			PASIVO CORRIENTE		
DISPONIBILIDADES (NOTA 3)	4.746.832	2.068.945	CUENTAS A PAGAR	43.292.257	41.459.690
DEUDORES POR VENTAS (NOTA 4)	40.824.406	37.143.986	PRESTAMOS BANCARIOS-PC. (NOTA 8)	62.493.073	34.814.222
PREV.DUDOSO COBRO (NOTA 4)	-4.771.354	-4.738.632	ANTICIPO DE CLIENTES	5.673.443	9.192.222
OTROS CREDITOS (NOTA 5)	15.071.647	11.852.781	IVA A PAGAR	7.091	0
BIENES DE CAMBIO (NOTA 6)	105.248.602	82.170.215	IMPUESTO A LA RENTA - DGCC	1.769.616	581.028
TRANSITO (NOTA 6)	3.200.405	2.140.907	RETENCION DE IMPUESTOS	102.940	123.163
PREV.OBSOLECENCIA (NOTA 6)	-3.173.188	-3.220.890	RETENCION SEGURO SOCIAL	284.252	250.368
CREDITOS IMPOSITIVOS(NOTA 7)	2.181.374	3.220.773	BENEFICIOS SOCIALES-Aguin/Otros	396.980	341.952
Total ACTIVO CORRIENTE	163.328.723	130.638.086	Total PASIVO CORRIENTE	114.019.651	86.762.645
ACTIVO NO CORRIENTE			PASIVO NO CORRIENTE		
BIENES DE USO - (Anexo A)	38.082.384	35.907.071	PRESTAMOS BANCARIOS-PNC. (NOTA 8)	0	0
BIENES INTANGIBLES - (Anexo B)	140.625	139.167	PREVISIONES VARIAS	5.708.926	5.708.926
OTRAS INVERSIONES (Anexo D)	16.103.630	16.078.421	OTROS PASIVOS(No exigible)	0	176.958
INV.EN OTRAS EMPRESAS(Anexo C)	4.295.000	4.295.000	GARANTIAS VARIAS	5.500	5.500
GARANTIAS VARIAS	10.950	10.950	Total PASIVO NO CORRIENTE	5.714.426	5.891.384
Total ACTIVO NO CORRIENTE	58.632.589	56.430.609	Total PASIVO	119.734.077	92.654.029
			PATRIMONIO NETO		
			Según estado contable (NOTA 11)	102.227.235	94.414.667
TOTAL ACTIVO	221.961.313	187.068.695	TOTAL PASIVO Y PATRIMONIO NETO	221.961.313	187.068.695

Comptador
Lic. Graciela Segovia

Sindico
Jorge Machuca

Presidente
Pablo Pappalardo




ESTADO DE CAMBIOS EN EL PATRIMONIO NETO


AL 31 DE MARZO DE 2015 Y 2014

(Expresado en miles de guaraníes)


RUBROS	Ejercicio finalizado el						31-03-15	31-03-14			
	CAPITAL SOCIAL	REVALUO Ley 12591	ANTICIPO EMIS.FUTURAS	TOTAL	RESERVA LEGAL	RESERVA REVALUO	OTRAS RESERVAS	TOTAL	RESULTADOS NO ASIGNADOS	TOTAL DEL PATRIMONIO NETO	TOTAL DEL PATRIMONIO NETO
Saldos al inicio del ejercicio según estados contables del ejercicio anterior	22.000.000	0	3.054.436	25.054.436	2.773.909	9.657.143	20.169.578	32.600.630	42.271.967	99.927.033	89.479.726
Capitalización de reserva de revaluo											
Compensación de los resultados acumulados											
Suscripción de acciones											
Dividendos Capitalizados											
Accionistas											
Integración Accionistas											
Dividendos en Efectivo											
Utilización Reserva Facultativa											
Creación de la Reserva Facultativa											
Anticipo p/Emisiones futuras											
Ajule ante anticipos p/Emisiones futuras(DC)			132.074	132.074						132.074	-105.938
Revaluo											
Resultado Ejercicio										2.059.722	4.788.834
Ajule a Resultado de Ejerc. Ant.											
Reserva Legal					108.406					108.406	252.044
Saldos al cierre del Ejercicio	22.000.000	0	3.186.510	25.186.510	2.882.315	9.657.143	20.169.578	32.709.036	44.331.689	102.227.235	94.414.667



 Contador
 Lic. Graciela Segovia



 Sindico
 Jorge Machuca



 Presidente
 Pablo Pappalardo



ESTADO DE RESULTADOS


Correspondiente al 31 de marzo de 2015, comparativo con el periodo anterior
(Expresado en miles de Guaranies)

	Ejercicio Finalizado el	
	31-03-15	31-03-14
Ingresos por Venta	49.960.647	71.533.327
Costo de Bienes de Cambio(Anexo H)	-33.981.258	-54.250.449
Costo de taller(Anexo H)	-2.166.771	-1.753.295
Utilidad Bruta	13.812.618	15.529.582
Gastos de Administrac.(Anexo H)	-1.758.333	-1.544.896
Gastos de Comercialización(Anexo H)	-6.924.042	-7.549.845
Gastos Financieros(Anexo H)	-2.522.679	-466.151
Previsiones(Anexo H)	-2.100	-2.100
Depreciaciones (Anexo H)	-606.190	-549.025
Otros Ingresos	421.264	204.340
Reserva Legal	-108.406	-252.044
Impuesto a la Renta	-252.409	-581.028
Resultado del Ejercicio	2.059.722	4.788.834


Contador
Lic. Graciela Segovia


Sindico
Jorge Machuca


Presidente
Pablo Pappalardo



ESTADO DE FLUJO DE EFECTIVO

Correspondiente al 31 de marzo 2015, comparativo con el periodo anterior

(Expresado en miles de Guaranies)

	MAR15	MAR14
Flujo de Efectivo por las Actividades Operativas		
Venta Neta(cobro neto)[Ventas(+)-Variac.Clientes/Prev.Incob/Inter.a vencer/TC/Antic.Clientes]	47.816.737	66.399.948
Costo de Ventas(pago neto)[Costos(+)-Variac.Mercaderias/procesos/mater./Anticipos/Proveed.]	-40.756.354	-51.448.522
Pago a Proveedores	0	-
Efectivo Pagado a Empleados	-2.017.621	-1.818.731
Efectivo generado/pagado por otras actividades	-10.204.532	-7.945.105
Total de Efectivo de las actividades operativas antes de cambios en los activos de operaciones.	-5.161.769	5.187.590
Aumento/Disminución en los Activos de Operación		
Fondos colocados a Plazo	0	0
Fondos anticipados de clientes	0	0
Incremento neto a cobrar por Tarjeta de Crédito	0	0
	0	0
Aumento/disminución en Pasivos Operativos		
Variación de Otros Compromisos	-479.411	1.225.267
Efectivo neto de Actividades de Operación antes de Impuesto		
Impuesto a la Renta(neto)	937.101	-
Efectivo neto Provisto/Usado de Actividades de Operación(A)	-4.704.079	6.412.857
Flujo de Efectivo por Actividades de Inversión		
Inversiones en otras empresas	0	-
Inversiones Temporarias	0	-
Bienes Intangibles	0	-3.957
Venta de Propiedad,planta y equipo(Bienes de uso)	0	-
Compra de Propiedad, planta y equipo(Bienes de uso)	-1.230.141	-88.262
Efectivo neto Provisto/Usado de Actividades de Inversión(B)	-1.230.141	-92.219
Flujo de Efectivo por Actividades de Financiamiento		
Préstamos Bancarios Tomados	30.700.837	14.702.433
Préstamos Bancarios Pagados	-19.808.876	-19.960.122
Intereses Pagados	-1.784.926	-1.829.628
Pago de Dividendos	-220.867	-
Aumento de Capital	0	-
Anticipo p/Emisiones Futuras	132.074	-105.938
Efectivo neto Provisto/Usado de Actividades de Financiamiento(C)	9.018.242	-7.193.256
VARIACION NETA DE EFECTIVO(A+B+C)	3.084.022	-872.617
EFECTIVO AL INICIO DEL PERIODO	1.662.810	2.941.562
EFECTIVO AL CIERRE DEL PERIODO	4.746.832	2.068.945

Contador
Lic. Graciela Segovia

Sindico
Jorge Machuca

Presidente
Pablo Pappalardo



ANEXO A

BIENES DE USO

Por el período comprendido entre 01 de enero y el 31 de marzo del 2015 y 2014.
(Expresado en miles de guaraníes)



CUENTAS	VALORES DE ORIGEN		REVALUO DEL EJERCICIO	AL CIERRE 03/15	ACUMULADAS AL INICIO DEL EJERCICIO	%	DEPRECIACIONES		REVALUO DEL EJERCICIO	ACUMULADOS AL CIERRE 03/15	VALOR NETO
	AL INICIO DEL EJERCICIO	ALTA a 03/15					BAJA a 03/15	ALTA a 03/15			
Terrenos	15.074.802	0	0	15.074.802	0	0,00%	0	0	0	0	15.074.802
Edificios y Mejoras	23.439.080	2.634	0	23.441.714	-7.313.291	2,50%	-146.475	0	0	-7.459.766	15.981.948
Máquinas y Equipos de Taller	471.573	10.350	0	481.923	-339.832	6,00%	-2.709	0	0	-342.541	139.382
Maq. y Equipos de Tomeria	384.298	0	0	384.298	-371.239	6,00%	-2.171	0	0	-373.410	10.888
Muebles, carteles, enseres	13.265.266	76.843	0	13.344.109	-11.175.972	10,00%	-105.634	0	0	-11.281.406	2.062.704
Herramientas de taller	3.850.342	35.649	0	3.885.991	-3.221.131	20,00%	-67.089	0	0	-3.288.220	597.770
Rodados	5.412.699	0	-83.680	5.329.018	-3.087.954	20,00%	-224.216	83.680	0	-3.228.490	2.100.528
Otras en Curso	62.519	188.399	0	250.918	0	25,00%	0	0	0	0	250.918
Mejoras en prop.de terceros	504.020	0	0	504.020	-452.408	15,00%	-4.173	0	0	-456.581	47.439
Equipos Laboratorio	2.216.302	914.285	0	3.130.587	-1.273.061	10,00%	-41.503	0	0	-1.314.564	1.816.004
Totales a marzo 2015	64.680.900	1.230.141	-83.680	65.827.361	-27.234.888		-593.768	83.680	0	-27.744.976	38.082.384
Totales a marzo 2014	60.573.868	124.704	-41.948	60.656.623	-24.224.159		-530.700	5.507	0	-24.749.352	35.907.071

[Signature]
Sindico
Jorge Machuca

[Signature]
Presidente
Pablo Pappalardo



ANEXO B

ACTIVOS INTANGIBLES


Por el periodo comprendido entre 01 de enero y el 31 de marzo del 2015 y 2014.
(Expresado en miles de guaraníes)

CUENTAS	VALORES DE ORIGEN				AL CIERRE 03/15	ACUMULADAS AL INICIO DEL EJERCICIO	%	DEPRECIACIONES		REVALUO DEL EJERCICIO	ACUMULADOS AL CIERRE 03/15	VALOR NETO
	AL INICIO DEL EJERCICIO	ALTAS a 03/15	BAJAS a 03/15	REVALUO DEL EJERCICIO				ALTAS a 03/15	BAJAS a 03/15			
Marcas y Patentes	501.232	0	0	0	501.232	-348.186	10,00%	-12.422	0	0	-360.608	140.625
Totales a marzo 2015	501.232	0	0	0	501.232	-348.186		-12.422	0	0	-360.608	140.625
Totales a marzo 2014	408.220	3.957	0	0	412.177	-254.685		-18.325	0	0	-273.010	139.167

[Signature]
Presidente
Pablo Pappalardo

[Signature]
Sindico
Jorge Machyca

[Signature]
Contador
Liliana Graciela Segovia



ANEXO C

INVERSIONES, ACCIONES, DEBENTURES Y OTROS TITULOS EMITIDOS EN SERIE PARTICIPACION EN OTRAS SOCIEDADES

AL 31 DE MARZO DE 2015
(En Guaraníes)

DENOMINACION Y CARACTERÍSTICAS DE LOS VALORES EMISOR	CLASE	VALOR NOMINAL UNITARIO	CANTIDAD	VALOR NOMINAL TOTAL	VALOR PATRIMONIAL PROPORCIONAL	VALOR DE LIBROS	VALOR DE COTIZACION	% DE PARTICIPACION	INFORMACION SOBRE EL EMISOR			
									ACTIVIDAD PRINCIPAL	CAPITAL	RESULTADO	SEGUIN ULTIMO BALANCE
Cremaasun S.A. - Acciones Ordinarias		1.000.000	4.295	4.295.000.000		4.295.000.000		70,99%	Heladería	6.050.000.000	395.373.445	8.128.087.579
Totales a marzo 2015		1.000.000	4.295	4.295.000.000	0	4.295.000.000	0	70,99%	Heladería	6.050.000.000	395.373.445	8.128.087.579
Totales a marzo 2014		1.000.000	4.295	4.295.000.000	0	4.295.000.000	0	70,99%	Heladería	6.050.000.000	995.217.209	7.617.225.946

Pablo Pappalardo

Presidente
Pablo Pappalardo

Jorge Magrucha

Sindico
Jorge Magrucha

Graciela Segovia

Contador
Lic. Graciela Segovia




ANEXO D

OTRAS INVERSIONES

ESTADOS CONTABLES AL 31 DE MARZO DE 2015

(Expresado en miles de Guaraníes)

CUENTAS	VALOR AL INICIO DEL EJERCICIO 31/12/2014	TRANSFERENCIA AMORTIZACION	VALOR DE COTIZACION	VALOR REGISTRADO AL 31/03/2015	VALOR REGISTRADO AL 31/03/2014
INVERSIONES CORRIENTES					
(Detallar)					
SUB TOTAL					
INVERSIONES NO CORRIENTES					
Finca N° 19.616 distrito C.E	974.785			974.785	974.785
Finca N° 805 - Villeta	41.959			41.959	41.959
Fincas N° 14279,15913 distrito de C.E	12.510.222			12.510.222	12.510.222
Finca 256-Yaguaron	84.287			84.287	84.287
Finca 14911- Limpio	8.000			8.000	8.000
Finca 19179 -Limpio	24.000			24.000	24.000
Finca N° 1179-223 distrito de Ayolas	37.182			37.182	37.182
Finca Nro. 6036-San Antonio	3.000			3.000	3.000
Finca N° 150 Dist.Centro-As.	2.346.386			2.346.386	2.346.386
Finca N° 5068 Villeta	6.600			6.600	6.600
Finca N° 3154 Asunción	37.000			37.000	37.000
Finca N° 15797 Cnel Oviedo	5.000			5.000	5.000
Finca N° 2525 Caacupe	25.209			25.209	0
SUB TOTAL	16.103.630			16.103.630	16.078.421
TOTALES EJERCICIO	16.103.630			16.103.630	16.078.421



Graciela Segovia
 Contador
 Lic. Graciela Segovia

Jorge Macruca
 Sindico
 Jorge Macruca

Pablo Pappalardo
 Presidente
 Pablo Pappalardo



ANEXO E

PREVISIONES


Por el periodo comprendido entre el 01 de enero y el 31 de marzo del 2015 y 2014
(Expresado en miles de guaraníes)

RUBROS	SALDO AL INICIO DEL EJERCICIO	AUMENTOS 31/03/2015	DISMINUCIONES 31/03/2015	AL MES DE 03/15 ACTUAL	AL MES DE 03/14 EJERC.ANTER.
Previsión para dudoso cobro-varios	4.771.354	0	0	4.771.354	4.738.632
Sub-total (1)	4.771.354	0	0	4.771.354	4.738.632
Previsión obsolescencia Usados	34.066	1.802	-28.994	6.874	49.037
Previsión por obsolescencia BC (A+P)	1.436.759	0	-166	1.436.593	1.442.132
Previsión sobre repuestos	1.729.721	0	0	1.729.721	1.729.721
Sub-total (2)	3.200.546	1.802	-29.160	3.173.188	3.220.890
Previsión Varios	2.733.683	0	0	2.733.683	2.733.682
Previsión indemnización	595.857	0	0	595.857	595.857
Previsión por obsolescencia Ley 1284	2.379.387	0	0	2.379.387	2.379.387
Sub-total (3)	5.708.926	0	0	5.708.926	5.708.926
TOTAL	13.680.826	1.802	-29.160	13.653.468	13.668.447

Contador
Lic. Graciela Segovia

Sindico
Jorge Machuca

Presidente
Pablo Pappalardo



ANEXO F

COSTO DE VENTAS


Por el periodo comprendido entre 01 de enero y el 31 de marzo de 2015 y 2014.
(expresado en miles de guaraníes)

	ACUMULADOS AL FIN DEL PERIODO	
	31-03-15 Ejercicio Actual	31-03-14 Ejercicio Anterior
I. COSTO DE BIENES DE CAMBIO VENDIDOS		
Existencia al comienzo del Ejercicio	94.643.597	88.394.241
Más:		
Compras	44.586.263	48.026.423
Valoración de bienes de cambio (Nota K)		
Menos:		
Existencia al cierre del ejercicio	-105.248.602	-82.170.215
TOTAL COSTO DE BIENES DE CAMBIO	33.981.258	54.250.449
II COSTO DE SERV.PRESTADOS	2.166.771	1.753.295
TOTAL COSTO DE VENTAS	36.148.029	56.003.744

Contador
Lic. Graciela Segovia

Sindico
Jorge Machuca

Presidente
Pablo Pappalardo




ANEXO G


ACTIVOS Y PASIVOS EN MONEDA EXTRANJERA

Al 31 de marzo de 2015 y 2014
(Expresado en miles de Guaranies)

	MONEDA EXTRANJERA		CAMBIO VIGENTE	MONEDA LOCAL (Gs. 000)	
	CLASE	MONTO En Dólares		MONTO ACTUAL En miles de Gs. 31-03-15	MONTO ANTERIOR En miles de Gs. 31-03-14
ACTIVO					
Disponibilidades-Recaud. A Depositar	U\$\$	483,00	4830	2.333	11.078
Disponibilidades-Bancos/Cajas de ahorros	U\$\$	611.279,88	4830	2.952.482	1.420.098
Bienes de Cambio-Transito	U\$\$	662.609,68	4830	3.200.405	2.140.907
Otros Créditos(Representadas)	U\$\$	781.582,24	4830	3.775.042	1.938.755
Otros Créditos(Intereses Diferidos)	U\$\$	708.731,97	4830	3.423.175	513.047
TOTAL ACTIVO EN MONEDA EXTRANJERA		2.764.686,78		13.353.437	6.023.885
PASIVO					
Préstamos Bancarios-PC	U\$\$	8.690.560,50	4840	42.062.313	16.651.272
Anticipos de Clientes	U\$\$	717.051,21	4840	3.470.528	9.127.495
Representadas/Terceros	U\$\$	6.851.221,62	4840	33.159.913	35.087.591
TOTAL PASIVO EN MONEDA EXTRANJERA		16.258.833,33		78.692.753	60.866.358


Contador
Lic. Graciela Segovia


Sindico
Jorge Machuca


Presidente
Pablo Pappalardo



ANEXO H

INFORMACION REQUERIDA SOBRE COSTOS Y GASTOS AL 31 DE MARZO 2015, COMPARATIVO CON EL EJERCICIO ANTERIOR (Expresado en miles de guaraníes)

Rubros	Costo taller	Administrativo	Comercial	Financieros	Depreciaciones	Previsiones	Total
Remun. Directores		135.000					135.000
Honorarios y Rem x Servic		148.393					148.393
Sueldos y Otras Remunerac	1.789.804	756.273	1.124.249				3.670.325
Contribuciones Sociales		212.073	836.615				1.048.689
primas de Seguros		7.288	29.150				36.438
Mant. Y reparaciones		25.678	349.668				375.346
Depreciaciones		-	-	606.190			606.190
Agua-Luz-Telefono		51.068	111.658				162.726
Gastos Generales		224.591	1.561.352				1.785.943
Papelерías y Útiles		19.876	44.018				63.894
Imp., tasas y Patentes		41.181	544.418				585.599
Publicidad/Propaganda		74.901	146.692				221.593
promoción de Ventas		-	207.687				207.687
Gastos de Representac		54.811	-				54.811
Gastos de Ventas	376.967	7.200	1.968.534				2.352.701
Previs. Anexo E						2.100	2.100
Intereses Bancarios				1.784.926			1.784.926
Diferencia de Cambio				737.754			737.754
Totales a marzo 2015	2.166.771	1.758.333	6.924.042	2.522.679	606.190	2.100	13.980.115
Totales a marzo 2014	1.753.295	1.544.896	7.549.845	466.151	549.025	2.100	11.865.311


 Contador
 Lic. Gabriela Segovia


 Sindico
 Jorge Machuca


 Presidente
 Pablo Pappalardo



ANEXO I


DATOS ESTADISTICOS

Por el periodo comprendido entre el 01 de enero y el 31 de marzo de 2015

INDICADORES OPERATIVOS	ACUMULADOS AL FIN DEL PERIODO	
	31-03-15 Ejercicio Actual	31-03-14 Ejercicio Anterior
VOLUMEN DE TRANSACCIONES		
Cantidad de Unid. Vendidas	184	222
Números de Clientes en cartera	988	948
OTROS INDICADORES		
Cantidad de empleados	253	237
Cantidad de Sucursales	3	3


 Contador
 Lic. Graciela Segovia


 Sindico
 Jorge Machuca


 Presidente
 Pablo Pappalardo




ANEXO J

INDICES ECONOMICOS/FINANCIEROS

Por el periodo comprendido entre 01 de enero y el 31 de marzo del 2015 y 2014
(expresado en miles de guaraníes)

INDICE	AÑO 2015	ACUMULADOS AL FIN DEL PERIODO	
		31-03-15 Ejercicio Actual	31-03-14 Ejercicio Anterior
LIQUIDEZ (1)		1,43	1,51
ENDEUDAMIENTO (2)		1,17	0,98
RENTABILIDAD (3)		0,02	0,06
(1) <u>ACTIVO CORRIENTE</u>	163.328.723		
<u>PASIVO CORRIENTE</u>	114.019.651		
(2) <u>TOTAL PASIVO</u>	119.734.077		
<u>PATRIMONIO NETO</u>	102.227.235		
(3) <u>RESULTADOS ANTES DEL IMPUESTO</u>	2.420.538		
<u>PATRIMONIO NETO EXCLUIDO RESULTADO</u>	100.167.513		


Contador
Lic. Graciela Segovia


Sindico
Jorge Machuca


Presidente
Pablo Pappalardo



NOTAS A LOS ESTADOS CONTABLES AL 31/03/15.

1.- Actividad Económica.

TAPE RUVICHA S.A.E.C.A. fue constituida por escritura Pública N° 33 de fecha 22 de enero de 1973, e inscrita en el Registro Público de Comercio bajo el N° 64, página 45 y siguientes en fecha 12 de febrero de 1.973; cambiando su denominación por la de TAPE RUVICHA S.A.E.C.A. a partir del año 1995. Sus estatutos sociales fueron modificados por escrituras e inscritas en el Registro Público de Comercio bajo los N° 302, folio 20 y siguientes del 13 de abril de 1977, N° 609, folio 157 y siguientes del 21 de julio de 1977; N° 40, folio N° 366 y siguientes del 18 de enero de 1982; N° 97, folio 117 y siguientes del 12 de febrero de 1987; N° 564, folio 2391 y siguientes del 14 de junio de 1989; N° 39, folio 552 del 06 de octubre de 1994; ° 1476, folio 10657 y siguientes del 27 de JUNIO de 1995; N° 476, folio 5722 y siguientes del 26 de junio de 1996; N° 765, folio 7255 y siguientes del 2 de junio de 1997; N° 596; folio 4796 y siguientes del 10 de junio de 1999; N° 158 serie B folio 1160 y siguientes del 23 de febrero de 2001; N° 973, Serie B, folio 1180 y sgts, de fecha 26 de noviembre de 2003, N° 968 Serie B folio 11.040 y siguientes del 26 de noviembre de 2003, N° 756 serie B, folio 8711 y siguientes de fecha 28 de julio de 2004; N° 625, serie E, folio 6361 del 05 de octubre de 2007; N° 241, serie C, folio 2998 y sgts de fecha 01 de julio de 2008 .

El objetivo de la sociedad comprende diversas actividades que realiza por cuenta propia, de terceros o asociados a terceros, tanto en el país o en el extranjero, tales como: a) Inmobiliaria: Mediante la adquisición, permuta y/o administración en general de toda clase de inmueble rurales o urbanos, incluso las operaciones comprendidas dentro de las leyes o reglamentos sobre la propiedad horizontal; b) Comercial: Mediante la importación, exportación, compra, venta, permuta, cesión y distribución



Contador
Lic. Graciela Segovia



Síndico
Jorge Machuca



Presidente
Pablo X. Pappalardo B.



de mercaderías, productos, subproductos, motores, maquinarias agrícolas y automotores de toda índole y materias primas; la explotación de patentes de invención, marcas de fábrica, diseños y modelos industriales; c) Financiera: Mediante préstamos con o sin garantías reales a corto y largo plazo, aportes de capitales a personas, empresas o particulares, compra venta negociación de títulos, acciones, debentures y toda clase de valores mobiliarios; d) Industrial: Mediante la extracción, transformación, producción y elaboración de los frutos, productos y subproductos, mercaderías y demás bienes relativos a las industrias metalúrgicas, químicas y petroquímicas, mineras, eléctricas, textiles, plásticas, madereras, automotrices, gráficas, papeleras, pesqueras y de alimentación; e) Emitir títulos – valores y negociarlos a través de la Bolsa de Valores y Productos de Asunción, previa autorización de la Comisión Nacional de Valores.

2. Principales políticas y prácticas contables

a) Moneda de Cuenta

Los estados contables han sido preparados sobre la base contable del principio contable de empresa en marcha, en general en base a valores históricos, excepto los bienes del activo fijo que son revaluados conforme a lo establecido en la Ley 125/91, y los saldos en moneda extranjera.

b) Ingresos y Egresos


Los ingresos y egresos son registrados de acuerdo al principio contable de lo devengado.



Contador
Lic. Graciela Segovia



Síndico
Jorge Machuca



Presidente
Pablo X. Pappalardo B.



c) Diferencia de Cambio

Los saldos en moneda extranjera fueron valuados al tipo de cambio de cierre del ejercicio. La diferencia de cambio que se produjo entre el valor histórico de registro y los valores revaluados fueron reconocidos como ingresos y/o gastos del periodo, en el que ocurrieron. Al cierre de Marzo 2015 y 2014, los Activos y Pasivos fueron valuados al tipo de cambio de:

U\$S 1= Gs. 4.440 al 31/03/14	Cuentas Activas
U\$S 1= Gs. 4.450 al 31/03/14	Cuentas Pasivas
U\$S 1= Gs. 4.830 al 31/03/15	Cuentas Activas
U\$S 1= Gs. 4.840 al 31/03/15	Cuentas Pasivas

d) Previsión para cuentas de cobranzas dudosa


La empresa constituye provisiones para deudores de dudoso cobro a los efectos de regularizar aquellos créditos, que a entender de la Dirección, presentan riesgos de su total recuperación.

e) Bienes de Cambio

Los repuestos en stock, son valuados al costo de reposición. Las unidades nuevas en depósito fiscal no incorporan el valor de despacho. Las unidades usadas tomadas como parte de pago son incorporadas al inventario al valor de tasación practicado por la empresa más todos los gastos de acondicionamiento del bien para su posterior venta. El valor al cual están activados los bienes de cambio, en general no supera el costo de plaza.

f) Bienes de Uso


Los bienes de uso se exponen a su costo de adquisición o construcción más el revalúo legal, menos la correspondiente depreciación acumulada.



Contador
Lic. Graciela Segovia



Síndico
Jorge Machuca



Presidente
Pablo X. Pappalardo B.



De acuerdo con lo establecido en la Ley N° 125/91 y la Ley 2421/04 los bienes de uso son revaluados aplicando el coeficiente establecido por el Ministerio de Hacienda. El incremento neto se acredita a la cuenta patrimonial Reserva de Revalúo. Los costos de las mejoras que extienden la vida útil de los bienes aumentan su capacidad productiva son imputados a las cuentas respectivas del activo. Los gastos de mantenimiento son cargados a resultados. La depreciación es calculada por el método de línea recta, a partir del mes siguiente en que se adquieren los bienes, aplicando tasas anuales suficientes para extinguir sus valores al final de su vida útil estimada, de acuerdo a la legislación fiscal vigente.

g) Inversiones

Las inversiones en bienes inmuebles están registradas al 31 DE MARZO del 2015, a sus valores adquiridos y/o incorporados, los cuales en general no superan el valor neto de realización.


3) Disponibilidades

Este rubro esta compuesto de la siguiente manera; en miles de guaraníes

Cuentas	31/03/2015	31/03/2014
Recaudac. A Depositadas-Mon.Local	983.056	120.159
Recaudac. A Depositadas-Mon.Extranj	2.333	11.078
Ctas.Ctes. Bancarias -Mon.local	775.591	483.748
Ctas.Ctes. Y Ahorros Banc.-Mon.Extranjera	2.952.482	1.420.098
Fondo Fijo	33.370	33.862
Totales	4.746.832	2.068.945


Contador
Lic. Graciela Segovia


Síndico
Jorge Machuca


Presidente
Pablo X. Pappalardo B.



4) Deudores por ventas

La composición de este rubro al 31 de Marzo del 2015 y 2014, es la siguiente, en miles de guaraníes:

Cuentas	31/03/2015	31/03/2014
Deudores Corrientes	38.045.736	33.744.278
Deudores en gestion de cobro	2.778.670	3.399.707
	40.824.406	37.143.986
Previsiones para deudores dudosos	-4.771.354	-4.738.632
Totales	36.053.052	32.405.355


5) Otros créditos

La composición de este rubro al 31 de Marzo del 2015 y 2014, es la siguiente, en miles de guaraníes:

Cuentas	31/03/2015	31/03/2014
Reclamos a Proveedores	3.775.042	1.938.755
Deudores Varios	5.005.015	4.489.505
Otros (tarjetas-cheques adelant.)	484.642	2.076.921
Valores a Rendir	226.982	183.618
Gastos no devengados	1.218.502	1.855.655
Intereses no devengados	4.361.463	1.308.327
Totales	15.071.647	11.852.781


Contador
 Lic. Graciela Segovia


Sindico
 Jorge Machuca


Presidente
 Pablo X. Pappalardo B.



6) Bienes de Cambio

Este rubro comprende, en miles de guaraníes:

Cuentas	31/03/2015	31/03/2014
Unidades Nuevas	65.393.720	51.260.141
Unidades Usadas	11.488.334	6.552.578
Repuestos/Reactivos	27.000.596	22.568.284
Otros	244.714	271.980
Trabajos en Proceso	1.121.237	1.517.233
	105.248.602	82.170.215
Previsión		
Obsolescencia unidades usadas	-6.874	-49.037
Obsolescencia de Repuestos	-1.436.593	-1.442.132
Previsión por repuestos	-1.729.721	-1.729.721
	-3.173.188	-3.220.890
En Transito	3.200.405	2.140.907
Totales	105.275.819	81.090.232


7) Créditos Impositivos

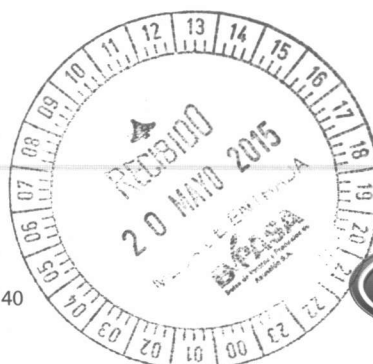
Este rubro comprende, en miles de guaraníes:

Cuentas	31/03/2015	31/03/2014
Anticipo Impuesto a la Renta	0	0
Retención Impuesto a la Renta	1.006.674	742.467
Certificado de crédito tributario	0	2.425
	1.006.675	744.892
IVA Credito	98.746	50.867
Retenciones Computables	1.075.954	2.425.014
	1.174.701	2.475.881
Totales	2.181.374	3.220.773


Contador
 Lic. Graciela Segovia


Síndico
 Jorge Machuca


Presidente
 Pablo X. Pappalardo B.



8) Compromisos Bancarios

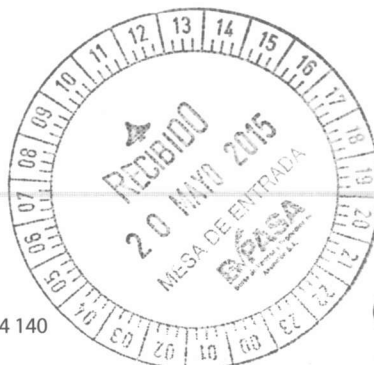
La composición de este rubro al 31 de Marzo del 2015 y 2014, es la siguiente en miles de guaraníes:

Cuentas	31/03/2015	31/03/2014
Corto Plazo		
Compromiso en Dólares		
Atlas S.A.	2.167.638	0
Itaú S.A.	1.671.605	876.618
BBVA Paraguay S.A.	17.340.731	6.942.000
Visión S.A.	2.948.621	0
GNB Paraguay S.A.	3.788.387	3.996.994
Sudameris S.A.	1.092.496	1.757.750
Regional S.A.	2.904.000	2.772.491
Continental S.A.	7.064.504	0
Descuento de Documento	1.621.400	0
Intereses a Pagar	1.462.931	305.419
Total Compromiso en Dólares	42.062.313	16.651.272
Compromiso en Guaraníes		
Atlas S.A.	0	293.879
Sudameris S.A.	9.805.637	7.205.000
Continental S.A.	3.867.831	6.800.000
Regional S.A.	691.667	0
BBVA Paraguay S.A.	4.500.000	1.341.667
Itapúa S.A.	739.939	1.791.296
Intereses a Pagar	825.687	731.109
Total Compromiso en Guaraníes	20.430.760	18.162.950
Total Corto Plazo	62.493.073	34.814.222
Totales	62.493.073	34.814.222

Contador
 Lic. Graciela Segovia

Síndico
 Jorge Mañuca

Presidente
 Pablo X. Pappalardo B.



9) Capital social


Al 31 de Marzo del 2015 el Capital Social de la empresa asciende a Gs. 22.000.000.000.- y está representado por 2.200 (dos mil doscientos) series de valor nominal Gs. 10.000.000 cada una. Cada serie consta de 100 (cien) acciones de valor nominal Gs. 100.000 cada una; suscriptas y pagadas tal como se describe a continuación:


Cantidad de Tít.	Tipo	N° de votos que otorga	Gs.
9	Nominativas	Ordinarias	12.900.000.000.-
9	Nominativas	Voto Múltiple	9.100.000.000.-
18			22.000.000.000.-


10) Ingresos por ventas

Este rubro comprende, en miles de guaraníes:

Cuentas	31/03/2015	31/03/2014
Unidades Nuevas New Holland	15.368.209	38.802.156
Unidades Nuevas Ford	18.394.132	20.014.970
Unidades Usadas	3.570.695	1.851.944
Repuestos	8.287.253	6.319.989
Servicios	3.077.858	3.259.279
Departamento Medico	1.262.499	1.284.989
Totales	49.960.647	71.533.327


Contador
 Lic. Graciela Segovia


Síndico
 Jorge Machuca


Presidente
 Pablo X. Pappalardo B.



11) Patrimonio Neto

La composición de este rubro al 31 de Marzo del 2015 y 2014, es la siguiente

en guaraníes:


Cuentas	31/03/2015	31/03/2014
Capital Social	22.000.000.000	22.000.000.000
Reserva Legal	2.882.315.137	2.378.239.344
Reserva Facultativa	20.169.578.314	20.169.578.314
Reserva de Revaluó	9.657.142.628	8.184.500.093
Anticipo p/Emissiones Futuras	3.186.510.000	2.928.100.000
Resultados Acumulados	42.271.967.219	33.965.414.608
Utilidad del Ejercicio	2.059.721.849	4.788.834.376
Totales	102.227.235.147	94.414.666.735



Contador
Lic. Graciela Segovia



Síndico
Jorge Machuca



Presidente
Pablo X. Pappalardo B.



ACTA DE DIRECTORIO NRO. 1062 (UN MIL SESENTA Y DOS)

En la ciudad de Asunción, a los treinta días mes de abril del dos mil quince, siendo las ocho horas se reúne el DIRECTORIO de TAPE RUVICHA S.A. Emisora de Capital Abierto, en su local social de Avda. Madame Lynch 1516 con la asistencia de su Presidente Don PABLO XAVIER PAPPALARDO BEDOYA, los Directores Titulares Sra. MARIA TERESA PAPPALARDO, Don VICTOR SERVIN y el Síndico Titular JORGE MACHUCA a fin de tratar el siguiente ORDEN DEL DIA:


- Estudio de las informaciones contables, e informe del Síndico correspondiente al primer trimestre del ejercicio 2.015.-----

El Sr. Pablo X. Pappalardo, con relación al PRIMER y UNICO PUNTO DEL ORDEN DEL DIA informa que los señores Directores han recibido las informaciones contables correspondiente al primer trimestre del Ejercicio 2.015, juntamente con el informe del Sindico Titular.-----

La misma es discutida entre los señores Directores, quienes luego de un intercambio de pareceres y considerando el Dictamen favorable del Sindico Titular, deciden por unanimidad aceptar las informaciones contables correspondiente al primer trimestre del Ejercicio 2015, y proceder a su presentación a la Comisión Nacional de Valores y Bolsa de Valores y Productos de Asunción.-----

No habiendo otro punto a tratar se levanta la sesión, siendo las nueve horas.---

[Handwritten signatures: Jorge Machuca, Pablo X. Pappalardo, and Pablo X. Pappalardo]



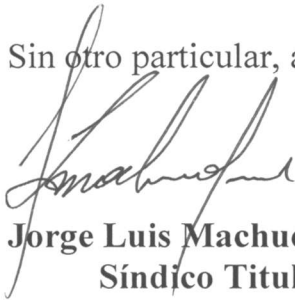
INFORME DEL SINDICO

TAPE Ruvicha S.A. Emisora de Capital Abierto

Señores Accionistas y Comisión Nacional de Valores

En cumplimiento de lo establecido en la Resolución 5/92 y su modificación nro. 94/94(C.N.V.), tengo el agrado de dirigirme a los señores Directores a fin de informarles que he procedido a verificar los comprobantes de Ingresos y Egresos, así como los libros contables, observando que los mismos reflejan acabadamente la situación económica y financiera de la Empresa, correspondiente al Primer Trimestre del Ejercicio 2015.-

Sin otro particular, atentamente;



Jorge Luis Machuca Jure
Síndico Titular

Asunción, 23 de abril de 2015

