

## ESTADOS CONTABLES

Por el período correspondiente al tercer trimestre del 2015.

Denominación: TAPE RUVICHA S.A. EMISORA DE CAPITAL ABIERTO

Domicilio Legal: Avda Madame Lynch N° 1516 - Ciudad de Asunción

Actividad Principal: Importación y venta de maquinaria agrícola y automotores en general.

Inscripción en el Registro Público de Comercio No. 64 Del Estatuto o Contrato Social: Escritura Nro. 33 del 22/01/1973.-

Los estatutos fueron modificados por escrituras e inscritas en el Registro Público de Comercio y Registro de Personas Jurídicas y Asociaciones según los siguientes datos:  
 Inscripciones: N° 302 folio 20 y sgtes. del 13/04/1977/N° 609 folio 157 y sgtes. del 21/07/1977/ N° 40 folio 366 y sgtes. del 18/01/1982/ N° 97 folio 117 y sgtes. del 12/02/1987/ N° 654 folio 2391 y sgtes. del 14/06/1989/ N° 998 Folio 5284 del 01/09/1994/ N° 1476 Folio 10657 y sgtes del 27/12/1995 / N° 476 Folio 5722 y sgtes. del 26/06/1996 / N° 765 Folio 7255 y sgtes del 02/06/1997/ nro. 596 folio 4796 y sgtes. del 10/06/99. N° 158 Serie B Folio 1160 y sgtes del 23/02/2001, N° 88, folio 960 y sgts, serie A del 23/02/01; N° 973, serie B, folio 1180 y sgts del 26/11/03, N° 591, folio 5981 y sgts, serie D del 12/11/03 N° 968, Serie B Folio 11040 y sgts del 26/11/03/ N°592 Folio 6002 y sgts. del 12/11/03/ N° 756, Serie B Folio 8.711 y sgts del 28/07/04/N° 553, Serie C, Folio 6.752 del 23/07/04 / N° 625, Serie E, Folio 6361 del 05/10/07 / N° 340, Serie A, folio 3.755 del 07/09/07; N° 241, serie C, folio 2998 y sgts del 01/07/08, N° 754, serie D, folio 8.692 del 01/07/08.

Inscripción en la Comisión Nacional de Valores:

Fecha de vencimiento del Estatuto o Contrato Social: Año 2072.

Composición del Capital:

Acciones suscriptas e integradas.


TITULOS DE Gs.	CANTIDAD DE TITULOS	TIPO	CLASES	N° de VOTOS que OTORGA C/U	CAPITAL	
					SUSCRITO	INTEGRADO
2.640.000.000	1	Nominativas	Ordinaria	1	2.640.000.000	2.640.000.000
134.600.000	1	Nominativas	Ordinaria	1	134.600.000	134.600.000
408.100.000	1	Nominativas	Ordinaria	1	408.100.000	408.100.000
2.640.000.000	1	Nominativas	Ordinaria	1	2.640.000.000	2.640.000.000
2.640.000.000	1	Nominativas	Ordinaria	1	2.640.000.000	2.640.000.000
2.640.000.000	1	Nominativas	Ordinaria	1	2.640.000.000	2.640.000.000
1.242.500.000	1	Nominativas	Ordinaria	1	1.242.500.000	1.242.500.000
146.600.000	1	Nominativas	Ordinaria	1	146.600.000	146.600.000
408.200.000	1	Nominativas	Ordinaria	1	408.200.000	408.200.000
1.540.000.000	1	Nominativas	Voto Múltiple	5	1.540.000.000	1.540.000.000
63.900.000	1	Nominativas	Voto Múltiple	5	63.900.000	63.900.000
139.000.000	1	Nominativas	Voto Múltiple	5	139.000.000	139.000.000
1.540.000.000	1	Nominativas	Voto Múltiple	5	1.540.000.000	1.540.000.000
1.540.000.000	1	Nominativas	Voto Múltiple	5	1.540.000.000	1.540.000.000
1.540.000.000	1	Nominativas	Voto Múltiple	5	1.540.000.000	1.540.000.000
2.555.000.000	1	Nominativas	Voto Múltiple	5	2.555.000.000	2.555.000.000
43.200.000	1	Nominativas	Voto Múltiple	5	43.200.000	43.200.000
138.900.000	1	Nominativas	Voto Múltiple	5	138.900.000	138.900.000
<b>TOTALES</b>	<b>18</b>				<b>22.000.000.000</b>	<b>22.000.000.000</b>

*[Signature]*  
 Contador  
 Lic. Graciela Segovia

*[Signature]*  
 Síndico  
 Jorge Machuca

*[Signature]*  
 Presidente  
 Pablo Pappalardo






## BALANCE GENERAL AL 30 DE SETIEMBRE DEL 2015 Y 2014 (En miles de guaraníes)

	30-09-15	30-09-14		30-09-15	30-09-14
<b>ACTIVO</b>			<b>PASIVO</b>		
<b>ACTIVO CORRIENTE</b>			<b>PASIVO CORRIENTE</b>		
DISPONIBILIDADES (Nota 3)	1.699.933	4.145.406	CUENTAS A PAGAR	15.529.169	41.258.845
DEUDORES POR VENTAS (Nota 4)	49.630.542	28.707.941	PRESTAMOS BANCARIOS-P.C. (Nota 8)	100.666.957	40.875.388
PREV.DUDOSO COBRO (Nota 4)	-4.771.354	-4.738.632	ANTICIPO DE CLIENTES	5.257.834	4.174.095
OTROS CREDITOS (Nota 5)	20.713.781	13.721.269	IVA A PAGAR	0	0
BIENES DE CAMBIO (Nota 6)	111.014.450	89.829.002	IMPUESTO A LA RENTA - DGGC	713.280	1.123.108
TRANSITO (Nota 6)	4.521.692	2.410.508	RETENCION DE IMPUESTOS	99.821	59.847
PREV.OBSOLECENCIA (Nota 6)	-3.173.977	-3.193.990	RETENCION SEGURO SOCIAL	219.219	244.409
CREDITOS IMPOSITIVOS(Nota 7)	1.832.037	3.140.026	BENEFICIOS SOCIALES-Aguin/Otros	1.079.590	1.040.173
<b>Total ACTIVO CORRIENTE</b>	<b>181.467.104</b>	<b>134.021.629</b>	<b>Total PASIVO CORRIENTE</b>	<b>123.565.870</b>	<b>88.775.864</b>
<b>ACTIVO NO CORRIENTE</b>			<b>PASIVO NO CORRIENTE</b>		
BIENES DE USO - (Anexo A + B)	37.690.822	36.330.727	PRESTAMOS BANCARIOS (LP)-(Nota 8)	7.403.969	0
BIENES INTANGIBLES (Anexo B)	205.179	173.314	Previsiones Varias	5.708.926	5.708.926
OTRAS INVERSIONES (Anexo D)	16.103.630	16.103.630	OTROS PASIVOS(No exigible)	2.866.761	1.452.367
INV.EN OTRAS EMPRESAS(Anexo C)	4.295.000	4.295.000	GARANTIAS VARIAS	5.500	5.500
GARANTIAS VARIAS	10.950	10.950			
<b>Total ACTIVO NO CORRIENTE</b>	<b>58.305.581</b>	<b>56.913.622</b>	<b>Total PASIVO NO CORRIENTE</b>	<b>15.985.157</b>	<b>7.166.793</b>
			<b>Total del PASIVO</b>	<b>139.551.027</b>	<b>95.942.657</b>
			<b>PATRIMONIO NETO</b>		
			Según estado contable (Nota 11)	100.221.658	94.992.493
<b>TOTAL ACTIVO</b>	<b>239.772.685</b>	<b>190.935.151</b>		<b>239.772.685</b>	<b>190.935.151</b>

Contador  
Lic. Graciela Segovia

Sindico  
Jorge Machuca

Presidente  
Pablo Pappalardo



**ESTADO DE CAMBIOS EN EL PATRIMONIO NETO**  
Correspondiente al 30 de setiembre del 2015, comparativo con el período anterior  
(Expresado en miles de Guaraníes)

RUBROS	Ejercicio finalizado el 30/09/2015				Ejercicio finalizado el 30/09/2014					
	CAPITAL SOCIAL	REVALUO Ley 12591	ANTICIPO EMIS.FUTURAS	TOTAL	RESERVA LEGAL	GANANCIAS RESERVADAS RESERVA REVALUO	OTRAS RESERVAS	TOTAL	RESULTADOS NO ASIGNADOS	TOTAL DEL PATRIMONIO NETO
Saldos al inicio del ejercicio según estados contables del ejercicio anterior	22.000.000	0	3.054.436	25.054.436	2.773.908	9.657.143	20.169.578	32.600.629	42.271.968	99.927.033
Capitalización de reserva de revaluación	0	0	0	0	0	0	0	0	0	0
Compensación de los resultados acumulados	0	0	0	0	0	0	0	0	0	0
Suscripción de acciones	0	0	0	0	0	0	0	0	0	0
Dividendos Capitalizados	0	0	0	0	0	0	0	0	0	0
Accionistas	0	0	0	0	0	0	0	0	0	0
Integración Accionistas	0	0	0	0	0	0	0	0	0	0
Dividendos en Efectivo	0	0	0	0	0	0	0	0	0	0
Utilización Reserva Facultativa	0	0	0	0	0	0	0	0	0	0
Creación de la Reserva Facultativa	0	0	0	0	0	0	0	0	0	0
Anticipo p/Emisiones futuras	0	0	669.844	669.844	0	0	0	0	0	669.844
Ajuste anticipo p/emisiones futuras(OC)	0	0	0	0	0	0	0	0	0	0
Revaluación	0	0	0	0	0	0	0	0	0	0
Resultado Ejercicio	0	0	0	0	0	0	0	0	5.343.541	5.343.541
Ajuste a Resultado de Ejerc. Ant.	0	0	0	0	0	0	0	0	0	0
Reserva Legal	0	0	0	0	281.240	0	0	281.240	0	281.240
<b>Saldos al cierre del Ejercicio</b>	<b>22.000.000</b>	<b>0</b>	<b>3.724.280</b>	<b>25.724.280</b>	<b>3.055.148</b>	<b>9.657.143</b>	<b>20.169.578</b>	<b>32.881.869</b>	<b>41.616.509</b>	<b>100.221.658</b>

Contador  
 Lic. Graciela Segovia


Sindico  
 Jorge Machuca

Presidente  
 Pablo Pospataro





## ESTADO DE RESULTADOS


Correspondiente al 30 de setiembre de 2015, comparativo con el período anterior  
(Expresado en miles de Guaraníes)



	Ejercicio Finalizado el	
	30/09/2015	30/09/2014
Ingresos por Venta	140.875.973	187.836.822
Costo de Bienes de Cambio(Anexo F)	-94.807.830	-138.040.758
Costo de taller(Anexo H)	-6.611.703	-6.128.604
<b>Utilidad Bruta</b>	<b>39.456.440</b>	<b>43.667.460</b>
Gastos de Administrac.(Anexo H)	-5.792.156	-5.279.012
Gastos de Comercialización(Anexo H)	-18.867.628	-22.014.948
Gastos Financieros(Anexo H)	-7.671.531	-4.583.072
Previsiones( Anexo H)	-6.300	-6.300
Depreciaciones (Anexo H)	-1.886.160	-1.682.679
Otros Ingresos	1.105.395	574.564
Reserva Legal	-281.239	-477.646
Impuesto a la Renta	-713.280	-1.123.108
<b>Resultado del Ejercicio</b>	<b>5.343.541</b>	<b>9.075.259</b>


  
 Contador  
 Lic. Graciela Segovia

  
 Sindico  
 Jorge Machuca


  
 Presidente  
 Pablo Pappalardo


## ESTADO DE FLUJO DE EFECTIVO


Correspondiente al 30 de setiembre del 2015, comparativo con el período anterior  
(Expresado en miles de Guaraníes)



<b>Flujo de Efectivo por las Actividades Operativas</b>		
Venta Neta (cobro neto) [Ventas (+) - Variac. Clientes / Prev. Incob / Inter. a vencer / TC / Antic. Clientes]	129.204.836	186.313.637
Costo de Ventas (pago neto) [Costos (+) - Variac. Mercaderías / procesos / mater. / Anticipos / Proveed.]	-139.380.817	-215.624.492
Pago a Proveedores	0	0
Efectivo Pagado a Empleados	-6.073.894	-5.672.150
Efectivo generado/pagado por otras actividades	-22.151.675	-23.176.914
<b>Total de Efectivo de las actividades operativas antes de cambios en los activos de operaciones.</b>	<b>-38.401.548</b>	<b>4.840.081</b>
<b>Aumento/Disminución en los Activos de Operación</b>		
Fondos colocados a Plazo	0	0
Fondos anticipados de clientes	0	0
Incremento neto a cobrar por Tarjeta de Crédito	0	0
	0	0
<b>Aumento/disminución en Pasivos Operativos</b>		
Variación de Otros Compromisos	-1.352.517	6.722.761
<b>Efectivo neto de Actividades de Operación antes de Impuesto</b>		
(Impuesto a la Renta (neto))	-580.105	-
<b>Efectivo neto Provisto/Usado de Actividades de Operación (A)</b>	<b>-40.334.170</b>	<b>11.562.842</b>
<b>Flujo de Efectivo por Actividades de Inversión</b>		
Inversiones en otras empresas	0	-
Inversiones Temporarias	0	-25.209
Bienes Intangibles	-89.397	-75.895
Venta de Propiedad, planta y equipo (Bienes de uso)	0	-
Compra de Propiedad, planta y equipo (Bienes de uso)	-2.093.706	-1.607.783
<b>Efectivo neto Provisto/Usado de Actividades de Inversión (B)</b>	<b>-2.183.103</b>	<b>-1.708.886</b>
<b>Flujo de Efectivo por Actividades de Financiamiento</b>		
Préstamos Bancarios Tomados	125.548.707	55.359.068
Préstamos Bancarios Pagados	-73.573.168	-55.234.076
Intereses Pagados	-6.736.880	-6.010.376
Pago de Dividendos	-3.354.106	-2.724.591
Aumento de Capital	0	-
Anticipo p/Emisiones Futuras	669.844	-40.138
<b>Efectivo neto Provisto/Usado de Actividades de Financiamiento (C)</b>	<b>42.554.397</b>	<b>-8.650.113</b>
<b>VARIACION NETA DE EFECTIVO (A+B+C)</b>	<b>37.124</b>	<b>1.203.843</b>
<b>EFECTIVO AL INICIO DEL PERIODO</b>	<b>1.662.810</b>	<b>2.941.562</b>
<b>EFECTIVO AL CIERRE DEL PERIODO</b>	<b>1.699.933</b>	<b>4.145.406</b>

  
 Contador  
 Lc. Graciela Segovia

  
 Sindico  
 Jorge Machuca

  
 Presidente  
 Pablo Pappalardo



ANEXO A

## BIENES DE USO


Por el periodo comprendido entre 01 de enero y el 30 de setiembre del 2015 y 2014.  
(Expresado en miles de guaraníes)

CUENTAS	VALORES DE ORIGEN				AL CIERRE 09/15	ACUMULADAS AL INICIO DEL EJERCICIO	DEPRECIACIONES			VALOR NETO 09/15
	AL INICIO DEL EJERCICIO	ALTAS a 09/15	BAJAS a 09/15	REVALUO DEL EJERCICIO			ALTAS a 09/15	BAJAS a 09/15	REVALUO DEL EJERCICIO	
Terrenos	15.074.802	0	0	0	15.074.802	0	0,00%	0	0	15.074.802
Edificios y Mejoras	23.439.090	281.632	0	0	23.720.712	-7.313.291	2,50%	-441.760	0	15.965.661
Maquinarias y Equipos de Taller	471.573	10.350	0	0	481.923	-339.832	6,00%	-8.229	0	133.862
Maq y Equipos de Tormenta	384.298	0	0	0	384.298	-371.239	6,00%	-6.512	0	6.547
Muebles, carroles, enseres	13.265.266	189.023	-364	0	13.453.925	-11.175.972	10,00%	-324.365	0	1.953.588
Herramientas de taller	3.850.342	191.239	-17.156	0	4.024.425	-3.221.131	20,00%	-209.636	12.438	606.096
Rodados	5.412.699	547.305	-83.680	0	5.876.323	-3.087.954	20,00%	-690.892	99.202	2.196.680
Obras en Curso	62.519	222.887	-273.435	0	11.970	0	25,00%	0	0	11.970
Mejoras en prop. de terceros	504.020	0	0	0	504.020	-452.408	15,00%	-12.519	0	39.093
Equipos Laboratorio	2.216.302	914.265	0	0	3.130.567	-1.273.081	10,00%	-154.983	0	1.702.523
Totales a setiembre 2015	64.680.900	2.356.702	-374.636	0	66.662.966	-27.234.688		-1.848.696	111.640	37.690.822
Totales a setiembre 2014	60.573.688	1.781.592	-179.314	0	62.175.946	-24.224.159		-1.826.967	5.907	36.330.727

*[Signature]*  
Contador  
L.C. Graciela Segovia

*[Signature]*  
Sindico  
Jorge Macryca

*[Signature]*  
Presidente  
Pablo Pappalardo



ANEXO B

## ACTIVOS INTANGIBLES


Por el período comprendido entre 01 de enero y el 30 de setiembre del 2015 y 2014.  
(Expresado en miles de guaraníes)

CUENTAS	VALORES DE ORIGEN				DEPRECIACIONES				VALOR NETO		
	AL INICIO DEL EJERCICIO	ALTAS a 09/15	BAJAS a 09/15	REVALUO DEL EJERCICIO	AL CIERRE 09/15	AL INICIO DEL EJERCICIO	ALTAS a 09/15	BAJAS a 09/15		REVALUO ACUMULADOS DEL EJERCICIO	AL CIERRE 09/15
Marcas y Patentes	501.232	89.397	0	0	590.630	-348.186	10,00%	-37.265	0	-385.451	205.179
Totales a setiembre 2015	501.232	89.397	0	0	590.630	-348.186		-37.265	0	-385.451	205.179
Totales a setiembre 2014	408.220	75.694	0	0	484.114	-254.685		-56.115	0	-310.800	173.314

Contador  
 Lic. Graciela Segovia

Sindico  
 Jorge Macrycia

Presidente  
 Pablo Pappalardo





ANEXO C

## INVERSIONES, ACCIONES, DEBENTURES Y OTROS TITULOS EMITIDOS EN SERIE PARTICIPACION EN OTRAS SOCIEDADES

Por el periodo comprendido entre 01 de enero y el 30 de setiembre del 2015 y 2014  
(Expresado en miles de guaraníes)

DENOMINACION Y CARACTERISTICAS DE LOS VALORES ENTE EMISOR	CLASE	VALOR NOMINAL UNITARIO	CANTIDAD	VALOR NOMINAL TOTAL	VALOR PATRIMONIAL PROPORCIONAL	VALOR DE LIBROS	VALOR DE COTIZACION	% DE PARTICIPACION	ACTIVIDAD PRINCIPAL	INFORMACION SOBRE EL EMISOR		
										CAPITAL	SEGUN ULTIMO BALANCE	
										RESULTADO	PATR. NETO	
Cremaasur S.A. - Acciones	Ordinarias	1.000.000	4.295	4.295.000.000	0	4.295.000.000		70,98%	Hieladería	6.050.000.000	-1.563.611.324	6.564.476.255
Totales a setiembre 2015		1.000.000	4.295	4.295.000.000	0	4.295.000.000	0	70,98%	Hieladería	6.050.000.000	-1.563.611.324	6.564.476.255
Totales a setiembre 2014		1.000.000	4.295	4.295.000.000	0	4.295.000.000	0	70,98%	Hieladería	6.050.000.000	993.777.209	7.611.225.946


*[Signature]*  
Presidente  
Pablo Pappalardo

*[Signature]*  
Síndico  
Jorge Mischura

*[Signature]*  
Contador  
Lic. Graciela Segovia







## OTRAS INVERSIONES

### ESTADOS CONTABLES AL 30 DE SETIEMBRE DEL 2015

(Expresado en miles de Guaranies)


C U E N T A S	VALOR AL INICIO DEL EJERCICIO	ALTAS A 09/15	BAJAS A 09/15	VALOR REGISTRADO AL 30/09/2015	VALOR REGISTRADO AL 30/09/2014
INVERSIONES CORRIENTES (Detallar)					
<b>SUB TOTAL</b>					
<b>INVERSIONES NO CORRIENTES</b>					
Finca Nº 19.616 distrito C.E	974.785			974.785	974.785
Finca Nº 805 - Villeta	41.959			41.959	41.959
Fincas Nº 14279,15913 distrito de C.E	12.510.222			12.510.222	12.510.222
Finca 256-Yaguaron	84.287			84.287	84.287
Finca 14911- Limpio	8.000			8.000	8.000
Finca 19179 -Limpio	24.000			24.000	24.000
Finca Nº 1179-223 distrito de Ayolas	37.182			37.182	37.182
Finca Nro. 6036-San Antonio	3.000			3.000	3.000
Finca Nº 150 Dist.Centro-As.	2.346.386			2.346.386	2.346.386
Finca Nº 5068 Villeta	6.600			6.600	6.600
Finca Nº 3154 Asunción	37.000			37.000	37.000
Finca Nº 15797 Cnel Oviedo	5.000			5.000	5.000
Finca Nº 2525 Caacupe	25.209			25.209	25.209
<b>SUB TOTAL</b>	<b>16.103.630</b>	<b>0</b>	<b>0</b>	<b>16.103.630</b>	<b>16.103.630</b>
<b>TOTALES EJERCICIO</b>	<b>16.103.630</b>	<b>0</b>	<b>0</b>	<b>16.103.630</b>	<b>16.103.630</b>

*[Signature]*  
 Contador  
 Lic. Graciela Segovia

*[Signature]*  
 Sindico  
 Jorge Machuca

*[Signature]*  
 Presidente  
 Pablo Pappalardo





ANEXO E

## PREVISIONES


Por el periodo comprendido entre el 01 de enero y el 30 de setiembre del 2015 y 2014.  
(Expresado en miles de guaraníes)

RUBROS	SALDO AL INICIO DEL EJERCICIO	AUMENTOS 30/09/2015	DISMINUCIONES 30/09/2015	AL MES DE 09/15 ACTUAL	AL MES DE 09/14 EJERC. ANTER.
Previsión para dudoso cobro-varios	4.771.354	0	0	4.771.354	4.738.632
<b>Sub-total (1)</b>	<b>4.771.354</b>	<b>0</b>	<b>0</b>	<b>4.771.354</b>	<b>4.738.632</b>
Previsión obsolescencia Usados	34.066	2.591	-28.994	7.664	27.671
Previsión s/Repuestos	1.729.721	0	0	1.729.721	1.729.721
Previsión obsolescencia Repuestos	1.436.759	0	-166	1.436.593	1.436.598
<b>Sub-total (2)</b>	<b>3.200.546</b>	<b>2.591</b>	<b>-29.160</b>	<b>3.173.977</b>	<b>3.193.990</b>
Previsión indemnización	595.857	0	0	595.857	595.857
Previsión otros	2.733.683	0	0	2.733.683	2.733.683
Previsión obsolescencia Ley 1284	2.379.387	0	0	2.379.387	2.379.386
<b>Sub-total (3)</b>	<b>5.708.926</b>	<b>0</b>	<b>0</b>	<b>5.708.926</b>	<b>5.708.926</b>
<b>TOTAL</b>	<b>13.680.826</b>	<b>2.591</b>	<b>-29.160</b>	<b>13.654.257</b>	<b>13.641.548</b>

Contador  
Lic. Graciela Segovia

Sindico  
Jorge Machuca

Presidente  
Pablo Pappalardo



## COSTO DE VENTAS


Por el periodo comprendido entre 01 de enero y el 30 de setiembre de 2015 y 2014.  
(expresado en miles de guaraníes)

	ACUMULADOS AL FIN DEL PERIODO	
	30/09/2015 Ejercicio Actual	30/09/2014 Ejercicio Anterior
<b>I. COSTO DE BIENES DE CAMBIO VENDIDOS</b>		
Existencia al comienzo del Ejercicio	94.643.597	88.394.241
Más:		
Compras	111.178.683	139.475.519
Valoración de bienes de cambio (Nota K)		
Menos:		
Existencia al cierre del ejercicio	-111.014.450	-89.829.002
<b>TOTAL COSTO DE BIENES DE CAMBIO</b>	<b>94.807.830</b>	<b>138.040.758</b>
<b>II COSTO DE SERV.PRESTADOS</b>	<b>6.611.703</b>	<b>6.128.604</b>
<b>TOTAL COSTO DE VENTAS</b>	<b>101.419.533</b>	<b>144.169.362</b>

Contador  
Lic. Graciela Segovia

Sindico  
Jorge Machuca

Presidente  
Pablo Pappalardo



ANEXO G

## ACTIVOS Y PASIVOS EN MONEDA EXTRANJERA

Por el periodo comprendido entre el 01 de enero y el 30 de setiembre del 2015 y 2014.  
(Expresado en miles de guaraníes)

	MONEDA EXTRANJERA		CAMBIO VIGENTE	MONEDA LOCAL (Gs. 000)	
	CLASE	MONTO En Dólares		MONTO ACTUAL En miles de Gs. 30/09/2015	MONTO ANTERIOR En miles de Gs. 30/09/2014
<b>ACTIVO</b>					
Disponibilidades-Recaud. A Depositar	U\$S	0,00	5620	0	137.205
Disponibilidades-Bancos/Cajas de ahorros	U\$S	217.966,15	5620	1.224.970	2.274.898
Bienes de Cambio-Transito	U\$S	804.571,47	5620	4.521.692	2.410.508
Otros Créditos(Representadas)	U\$S	793.776,98	5620	4.461.027	3.007.977
Otros Créditos(Intereses Diferidos)	U\$S	961.574,67	5620	5.404.050	1.382.234
<b>TOTAL ACTIVO EN MONEDA EXTRANJERA</b>		<b>2.777.889,27</b>		<b>15.611.738</b>	<b>9.212.822</b>
<b>PASIVO</b>					
Préstamos Bancarios-PC	U\$S	11.395.253,83	5660	64.497.137	23.038.167
Préstamos Bancarios-PNC	U\$S	387.976,63	5660	2.195.948	0
Anticipos de Clientes	U\$S	636.069,55	5660	3.600.154	3.526.664
Representadas/Terceros	U\$S	1.489.186,73	5660	8.428.797	29.127.268
<b>TOTAL PASIVO EN MONEDA EXTRANJERA</b>		<b>13.908.486,74</b>		<b>78.722.035</b>	<b>55.692.099</b>

 Contador Lic. Graciela Segovia	 Sindico Jorge Machuca	 Presidente Pablo Pappalardo
---------------------------------------	------------------------------	------------------------------------



ANEXO H

## INFORMACION REQUERIDA SOBRE COSTOS Y GASTOS


Por el período comprendido entre el 01 de enero y el 30 de setiembre del 2015 y 2014.  
(Expresado en miles de guaraníes)


Rubros	Costo taller	Gasto Adm	Gasto Comer	Financieros	Depreciaciones	Previsiones	Total
Remun. Directores		405.000					405.000
Honorarios y Rem x Servic		467.752					467.752
Sueldos y Otras Remunerac	5.325.447	2.280.846	3.381.748				10.988.041
Contribuciones Sociales		634.380	2.447.392				3.081.772
primas de Seguros		22.926	90.263				113.188
Mant. Y reparaciones		88.226	1.071.000				1.159.226
Depreciaciones					1.886.160		1.886.160
Agua-Luz-Telefono		124.517	304.161				428.678
Gastos Generales		763.018	3.917.132				4.680.149
Papelarias y Utiles		57.618	120.288				177.906
Imp., tasas y Patentes		353.118	1.454.218				1.807.335
Publicidad/Propaganda		335.048	461.075				796.123
promoción de Ventas			656.164				656.164
Gastos de Representac		202.559					202.559
Gastos de Ventas	1.286.256	57.150	4.964.188				6.307.595
Previs. Anexo E						6.300	6.300
Intereses Bancarios				6.736.880			6.736.880
Diferencia de Cambio				934.651			934.651
<b>Totales a SEPTIEMBRE 2015</b>	<b>6.611.703</b>	<b>5.792.156</b>	<b>18.867.628</b>	<b>7.671.531</b>	<b>1.886.160</b>	<b>6.300</b>	<b>40.935.478</b>
<b>Totales a SEPTIEMBRE 2014</b>	<b>6.128.604</b>	<b>5.279.012</b>	<b>22.014.948</b>	<b>4.583.072</b>	<b>1.682.679</b>	<b>6.300</b>	<b>39.694.615</b>

*[Signature]*  
Presidente  
Pablo Pappalardo

*[Signature]*  
Sindicco  
Jorge Mayruca

*[Signature]*  
Contador  
Lic. Graciela Segovia






ANEXO I


## DATOS ESTADISTICOS


Por el periodo comprendido entre el 01 de enero y el 30 de setiembre del 2015 y 2014.

INDICADORES OPERATIVOS	ACUMULADOS AL FIN DEL PERIODO	
	30/09/2014 Ejercicio Actual	30/09/2013 Ejercicio Anterior
<b>VOLUMEN DE TRANSACCIONES</b>		
Cantidad de Unid. Vendidas	505	693
Números de Clientes en cartera	967	1.026
<b>OTROS INDICADORES</b>		
Cantidad de empleados	252	244
Cantidad de Sucursales	3	3

  
 Contador  
 Lid. Graciela Segovia

  
 Sindico  
 Jorge Machuca

  
 Presidente  
 Pablo Pappalardo



## INDICES ECONOMICOS/FINANCIEROS

Por el periodo comprendido entre 01 de enero y el 30 de setiembre del 2015 y 2014

INDICE	AÑO 2015	ACUMULADOS AL FIN DEL PERIODO	
		30/09/2015 Ejercicio Actual	30/09/2014 Ejercicio Anterior
LIQUIDEZ (1)		1,47	1,51
ENDEUDAMIENTO (2)		1,39	1,01
RENTABILIDAD (3)		0,07	0,12
(1) <u>ACTIVO CORRIENTE</u>	181.467.104		
<u>PASIVO CORRIENTE</u>	123.565.870		
(2) <u>TOTAL PASIVO</u>	139.551.027		
<u>PATRIMONIO NETO</u>	100.221.658		
(3) <u>RESULTADOS ANTES DEL IMPUESTO</u>	6.338.061		
<u>PATRIMONIO NETO EXLUIDO RESULTADO</u>	94.878.117		

Contador  
 Lic. Graciela Segovia

Sindico  
 Jorge Machuca


Presidente  
 Pablo Pappalardo

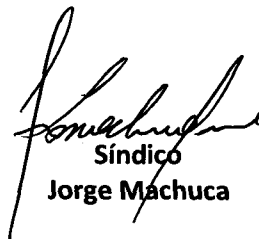
## NOTAS A LOS ESTADOS CONTABLES AL 30/09/15

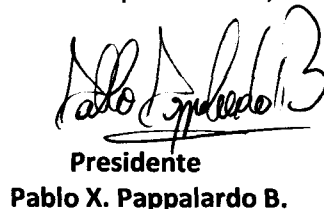
### 1.- Actividad Económica.

TAPE RUVICHA S.A.E.C.A. fue constituida por escritura Pública N° 32095 fecha 22 de enero de 1973, e inscrita en el Registro Público de Comercio bajo el N° 64, página 45 y siguientes en fecha 12 de febrero de 1973, cambiando su denominación por la de TAPE RUVICHA S.A.E.C.A. a partir del año 1995. Sus estatutos sociales fueron modificados por escrituras e inscritas en el Registro Público de Comercio bajo los N° 302, folio 20 y siguientes del 13 de abril de 1977, N° 609, folio 157 y siguientes del 21 de julio de 1977; N° 40, folio N° 366 y siguientes del 18 de enero de 1982; N° 97, folio 117 y siguientes del 12 de febrero de 1987; N° 564, folio 2391 y siguientes del 14 de junio de 1989; N° 39, folio 552 del 06 de octubre de 1994; ° 1476, folio 10657 y siguientes del 27 de JUNIO de 1995; N° 476, folio 5722 y siguientes del 26 de junio de 1996; N° 765, folio 7255 y siguientes del 2 de junio de 1997; N° 596; folio 4796 y siguientes del 10 de junio de 1999; N° 158 serie B folio 1160 y siguientes del 23 de febrero de 2001; N° 973, Serie B, folio 1180 y sgts, de fecha 26 de noviembre de 2003, N° 968 Serie B folio 11.040 y siguientes del 26 de noviembre de 2003, N° 756 serie B, folio 8711 y siguientes de fecha 28 de julio de 2004; N° 625, serie E, folio 6361 del 05 de octubre de 2007; N° 241, serie C, folio 2998 y sgts de fecha 01 de julio de 2008. El objetivo de la sociedad comprende diversas actividades que realiza por cuenta propia, de terceros o asociados a terceros, tanto en el país o en el extranjero, tales como: a) Inmobiliaria: Mediante la adquisición, permuta y/o administración en general de toda clase de inmueble rurales o urbanos, incluso las operaciones comprendidas dentro de las leyes o reglamentos sobre la propiedad horizontal; b) Comercial: Mediante la importación,



  
Contador  
Lic. Graciela Segovia

  
Síndico  
Jorge Machuca

  
Presidente  
Pablo X. Pappalardo B.



exportación, compra, venta, permuta, cesión y distribución de mercaderías, productos, subproductos, motores, maquinarias agrícolas y automotores de toda índole y materias primas; la explotación de patentes de invención, marcas de fábrica, diseños y modelos industriales; c) Financiera: Mediante préstamos con o sin garantías reales a corto y largo plazo, aportes de capitales a personas, empresas o particulares, compra venta negociación de títulos, acciones, debentures y toda clase de valores mobiliarios; d) Industrial: Mediante la extracción, transformación, producción y elaboración de los frutos, productos y subproductos, mercaderías y demás bienes relativos a las industrias metalúrgicas, químicas y petroquímicas, mineras, eléctricas, textiles, plásticas, madereras, automotrices, gráficas, papeleras, pesqueras y de alimentación; e) Emitir títulos – valores y negociarlos a través de la Bolsa de Valores y Productos de Asunción, previa autorización de la Comisión Nacional de Valores.

## 2. Principales políticas y prácticas contables

### a) Moneda de Cuenta


Los estados contables han sido preparados sobre la base contable de principio contable de empresa en marcha, en general en base a valores históricos, excepto los bienes del activo fijo que son revaluados conforme a lo establecido en la Ley 125/91, y los saldos en moneda extranjera.


### b) Ingresos y Egresos

Los ingresos y egresos son registrados de acuerdo al principio contable de lo devengado.

  
Contador  
Lic. Graciela Segovia

  
Síndico  
Jorge Machuca

  
Presidente  
Pablo X. Pappalardo B.



## c) Diferencia de Cambio

Los saldos en moneda extranjera fueron valuados al tipo de cambio de cierre del ejercicio. La diferencia de cambio que se produjo entre el valor histórico de registro y los valores revaluados fueron reconocidos como ingresos y/o gastos del periodo, en el que ocurrieron. Al cierre de Setiembre 2014 y 2015, los Activos y Pasivos fueron valuados al tipo de cambio de:

U\$S 1= Gs. 4.500 al 30/09/14	Cuentas Activas
U\$S 1= Gs. 4.550 al 30/09/14	Cuentas Pasivas
U\$S 1= Gs. 5.620 al 30/09/15	Cuentas Activas
U\$S 1= Gs. 5.660 al 30/09/15	Cuentas Pasivas



## d) Previsión para cuentas de cobranzas dudosa.


La empresa constituye provisiones para deudores de dudoso cobro a los efectos de regularizar aquellos créditos, que a entender de la Dirección, presentan riesgos de su total recuperación.


## e) Bienes de Cambio

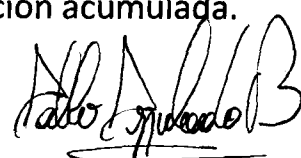
Los repuestos en stock, son valuados al costo de reposición. Las unidades nuevas en depósito fiscal no incorporan el valor de despacho. Las unidades usadas tomadas como parte de pago son incorporadas al inventario al valor de tasación practicado por la empresa más todos los gastos de acondicionamiento del bien para su posterior venta. El valor al cual están activados los bienes de cambio, en general no supera el costo de plaza.

## f) Bienes de Uso

Los bienes de uso se exponen a su costo de adquisición o construcción más el revalúo legal, menos la correspondiente depreciación acumulada.

  
Contador  
Lic. Graciela Segovia


  
Síndico  
Jorge Machuca

  
Presidente  
Pablo X. Pappalardo B.

De acuerdo con lo establecido en la Ley N° 125/91 y la Ley 2421/04 los bienes de uso son revaluados aplicando el coeficiente establecido por el Ministerio de Hacienda. El incremento neto se acredita a la cuenta patrimonial Reserva de Revalúo. Los costos de las mejoras que extienden la vida útil de los bienes aumentan su capacidad productiva son imputados a las cuentas respectivas del activo. Los gastos de mantenimiento son cargados a resultados. La depreciación es calculada por el método de línea recta, a partir del mes siguiente en que se adquieren los bienes, aplicando tasas anuales suficientes para extinguir sus valores al final de su vida útil estimada, de acuerdo a la legislación fiscal vigente.

### g) Inversiones

Las inversiones en bienes inmuebles están registradas al 30 de Setiembre del 2015, a sus valores adquiridos y/o incorporados, los cuales en general no superan el valor neto de realización.




### 3) Disponibilidades

Este rubro esta compuesto de la siguiente manera; en miles de guaraníes

Cuentas	30/09/2015	30/09/2014
Recaudac. A Depositadas-Mon.Local	49.819	250.386
Recaudac. A Depositadas-Mon.Extranj	0	137.205
Ctas.Ctes. Bancarias -Mon.local	391.225	1.449.555
Ctas.Ctes. Y Ahorros Banc.-Mon.Extranjera	1.224.970	2.274.898
Fondo Fijo	33.920	33.362
<b>TOTALES</b>	<b>1.699.933</b>	<b>4.145.406</b>

  
**Contador**  
 Lic. Graciela Segovia


  
**Síndico**  
 Jorge Machuca

  
**Presidente**  
 Pablo X. Pappalardo B.

## 4) Deudores por ventas

Este rubro esta compuesto de la siguiente manera; en miles de guaraníes


Cuentas	30/09/2015	30/09/2014
Deudores Corrientes	47.021.156	25.944.029
Deudores en gestion de cobro	2.609.386	2.763.912
	<b>49.630.542</b>	<b>28.707.941</b>
Previsiones para deudores dudosos	-4.771.354	-4.738.632
<b>TOTALES</b>	<b>44.859.188</b>	<b>23.969.309</b>





## 5) Otros créditos

Este rubro esta compuesto de la siguiente manera; en miles de guaraníes

Cuentas	30/09/2015	30/09/2014
Reclamos a Proveedores	4.461.027	3.007.977
Deudores Varios	4.895.802	4.758.609
Otros (tarjetas-cheques adelant.)	790.122	1.884.645
Valores a Rendir	551.700	277.786
Gastos no devengados	1.175.390	1.819.767
Intereses no devengados	8.839.739	1.972.484
<b>TOTALES</b>	<b>20.713.781</b>	<b>13.721.269</b>

  
**Contador**  
 Lic. Graciela Segovia

  
**Sindico**  
 Jorge Machuca

  
**Presidente**  
 Pablo X. Pappalardo B.



## 6) Bienes de Cambio


Este rubro esta compuesto de la siguiente manera; en miles de guaranies

Cuentas	30/09/2015	30/09/2014
Unidades Nuevas	62.114.291	54.873.766
Unidades Usadas	14.358.683	9.368.927
Repuestos/Reactivos	33.506.139	24.232.330
Otros	264.649	208.351
Trabajos en Proceso	770.687	1.145.629
	<b>111.014.450</b>	<b>89.829.002</b>
<b>Previsión</b>		
Obsolescencia unidades usadas	-7.664	-27.671
Obsolescencia de Repuestos	-1.436.593	-1.436.598
Previsión por repuestos	-1.729.721	-1.729.721
	<b>-3.173.977</b>	<b>-3.193.990</b>
<b>En Transito</b>	<b>4.521.692</b>	<b>2.410.508</b>
<b>TOTALES</b>	<b>112.362.165</b>	<b>89.045.519</b>

## 7) Créditos Impositivos

Este rubro esta compuesto de la siguiente manera; en miles de guaranies

Cuentas	30/09/2015	30/09/2014
Anticipo Impuesto a la Renta	642.659	
Retención Impuesto a la Renta	347.339	919.424
Certificado de crédito tributario	0	2.425
IVA Credito	842.039	2.218.177
<b>TOTALES</b>	<b>1.832.037</b>	<b>3.140.026</b>




Contador  
 Lic. Graciela Segovia

Síndico  
 Jorge Machuca

Presidente  
 Pablo X. Pappalardo B.

## 8) Préstamos Bancarios

Cuentas	30/09/2015	
<b>Corto Plazo</b>		
<b>Compromiso en Dólares</b>		
Atlas S.A.	2.769.854	
Itau S.A.	2.563.142	
BBVA Paraguay S.A.	17.963.030	10.154.083
Vision Banco SAECA	3.565.360	3.025.471
GNB Paraguay S.A.	11.015.857	3.417.191
Sudameris S.A.	425.032	586.950
Regional S.A.	3.745.033	2.275.000
Continental S.A.	16.145.724	0
Descuento de Documentos	3.903.266	0
Intereses a Pagar	2.400.838	687.008
<b>Total Compromiso en Dólares</b>	<b>64.497.137</b>	<b>23.038.167</b>
<b>Compromiso en Guaraníes</b>		
Sudameris S.A.	20.931.633	9.500.000
Continental S.A.	3.346.920	4.850.000
Banco Regional S.A.	300.000	366.667
BBVA Paraguay S.A.	6.220.000	1.391.667
Itapua SAECA	255.348	1.275.425
Interfisa SAECA	2.096.261	0
Intereses a Pagar	3.019.659	453.463
<b>Total Compromiso en Guaraníes</b>	<b>36.169.821</b>	<b>17.837.221</b>
<b>Total Corto Plazo</b>	<b>100.666.957</b>	<b>40.875.388</b>
<b>Largo Plazo</b>		
<b>Compromiso en Dólares</b>		
GNB Paraguay S.A.	1.565.931	0
Vision Banco SAECA	221.892	0
Descuento de Documentos	305.640	0
Intereses a Pagar	102.485	0
<b>Total compromiso de Dólares</b>	<b>2.195.948</b>	<b>0</b>
<b>Compromiso en Guaraníes</b>		
Sudameris S.A.	1.489.160	0
Interfisa SAECA	3.403.739	0
Intereses a Pagar	315.123	0
<b>Total Compromiso en Guaraníes</b>	<b>5.208.022</b>	<b>0</b>
<b>Total Largo Plazo</b>	<b>7.403.969</b>	<b>0</b>
<b>TOTALES</b>	<b>108.070.927</b>	<b>40.875.388</b>



Contador  
Lic. Graciela Segovia


Sindico  
Jorge Machuca

Presidente  
Pablo X. Pappalardo



## 9) Capital social

Al 30 de Setiembre del 2015 el capital social de la empresa asciende a 22.000.000.000.- y está representado por 2.200 (dos mil doscientos) series de valor nominal Gs. 10.000.000 cada una. Cada serie consta de 100 (cien) acciones de valor nominal Gs. 100.000, cada una, suscritas y pagadas tal como se describe a continuación:





Cantidad de Tít.	Tipo	N° de votos que otorga	Gs.
9	Nominativas	Ordinarias	12.900.000.000.-
9	Nominativas	Voto Múltiple	9.100.000.000.-
18			22.000.000.000.-


## 10) Ingresos por ventas

Este rubro comprende; en miles de guaraníes:

Cuentas	30/09/2015	30/09/2014
Unidades Nuevas New Holland	36.602.514	78.307.509
Unidades Nuevas Ford	62.311.038	69.072.322
Unidades Usadas	7.722.017	5.576.517
Repuestos	22.216.016	19.857.118
Servicios	8.946.389	10.423.078
Departamento Medico	3.077.999	4.600.278
<b>TOTALES</b>	<b>140.875.973</b>	<b>187.836.822</b>

  
 Contador  
 Lic. Graciela Segovia


  
 Síndico  
 Jorge Machuca


  
 Presidente  
 Pablo X. Pappalardo B.


## 11) Patrimonio Neto

La composición de este rubro al 30 de Setiembre 2015 y 2014 es la siguiente en guaraníes:

Cuentas	30/09/2015	30/09/2014
Capital Social	22.000.000.000	22.000.000.000
Reserva de Revaluo	9.657.142.628	8.184.500.093
Reserva Facultativa	20.169.578.314	20.169.578.314
Reserva Legal	3.055.148.214	2.603.841.181
Anticipo por Emisiones Futuras	3.724.280.000	2.993.900.000
Utilidades no asignadas	36.271.967.219	29.965.414.608
Resultado del Ejercicio	5.343.541.240	9.075.259.277
<b>TOTALES</b>	<b>100.221.657.615</b>	<b>94.992.493.473</b>


  
**Contador**  
 Lic. Graciela Segovia

  
**Sindico**  
 Jorge Machuca

  
**Presidente**  
 Pablo X. Pappalardo B.








## **INFORME DEL SINDICO**

**TAPE Ruvicha S.A. Emisora de Capital Abierto**

**Señores Accionistas y Comisión Nacional de Valores**

En cumplimiento de lo establecido en la Resolución 5/92 y su modificación nro. 94/94(C.N.V.), tengo el agrado de dirigirme a los señores Directores a fin de informarles que he procedido a verificar los comprobantes de Ingresos y Egresos, así como los libros contables, observando que los mismos reflejan acabadamente la situación económica y financiera de la Empresa, correspondiente al Tercer Trimestre del Ejercicio 2015.-

Sin otro particular, atentamente;

  
**Jorge Luis Machuca Jure**  
**Síndico Titular**

Asunción, 19 de octubre de 2015

## ACTA DE DIRECTORIO NRO. 1171 (UN MIL CIENTO SETENTA Y UNO)



En la ciudad de Asunción, a los veinte y tres días mes de octubre del dos mil quince, siendo las trece horas se reúne el DIRECTORIO de TAPESA S.A. Emisora de Capital Abierto, en su local social de Avda. Madame Lynch 1516 con la asistencia de su Presidente Don PABLO XAVIER PAPPALARDO BEDOYA, los Directores Titulares Sra. MARIA TERESA PAPPALARDO, Don VICTOR SERVIN y el Síndico Titular JORGE MACHUCA a fin de tratar el siguiente ORDEN DEL DIA:

- Estudio de las informaciones contables, e informe del Síndico correspondiente al tercer trimestre del ejercicio 2.015.-----

El Sr. Pablo X. Pappalardo, con relación al PRIMER y UNICO PUNTO DEL ORDEN DEL DIA informa que los señores Directores han recibido las informaciones contables correspondiente al tercer trimestre del Ejercicio 2.015, juntamente con el informe del Sindico Titular.-----

La misma es discutida entre los señores Directores, quienes luego de un intercambio de pareceres y considerando el Dictamen favorable del Sindico Titular, deciden por unanimidad aceptar las informaciones contables correspondiente al tercer trimestre del Ejercicio 2015, y proceder a su presentación a la Comisión Nacional de Valores y Bolsa de Valores y Productos de Asunción.-----

No habiendo otro punto a tratar se levanta la sesión, siendo las catorce horas-----

