


BALANCE GENERAL AL 30 DE JUNIO DEL 2016 Y 2015 (En miles de guaraníes)

	30-06-16	30-06-15		30-06-16	30-06-15
ACTIVO			PASIVO		
ACTIVO CORRIENTE			PASIVO CORRIENTE		
DISPONIBILIDADES (NOTA 3)	3.018.528	1.442.372	CUENTAS A PAGAR	32.241.783	36.766.481
DEUDORES POR VENTAS (NOTA 4)	60.925.463	44.376.994	PRESTAMOS BANCARIOS-P.C. (NOTA 8)	79.485.514	72.736.972
PREV.DUDOSO COBRO (NOTA 4)	-4.771.354	-4.771.354	ANTICIPO DE CLIENTES	6.793.854	6.200.194
OTROS CREDITOS (NOTA 5)	23.784.823	18.928.233	IVA A PAGAR	168.938	0
BIENES DE CAMBIO (NOTA 6)	115.269.914	106.985.578	IMPUESTO A LA RENTA - DGGC	509.101	433.609
TRANSITO (NOTA 6)	3.752.037	2.485.303	RETENCION DE IMPUESTOS	51.269	62.162
PREV.OBSOLECENCIA (NOTA 6)	-3.173.426	-3.173.977	RETENCION SEGURO SOCIAL	310.708	565.099
CREDITOS IMPOSITIVOS(NOTA 7)	1.080.035	884.015	BENEFICIOS SOCIALES-Aguin/Otros	688.686	724.876
Total ACTIVO CORRIENTE	199.886.022	167.157.163	Total PASIVO CORRIENTE	120.249.854	117.489.394
ACTIVO NO CORRIENTE			PASIVO NO CORRIENTE		
BIENES DE USO (ANEXO A)	39.675.226	37.652.718	PRESTAMOS BANCARIOS (LP)-(NOTA 8)	6.407.113	806.235
BIENES INTANGIBLES (ANEXO B)	147.667	128.203	PREVISIONES VARIAS	5.113.069	5.708.926
OTRAS INVERSIONES (ANEXO D)	16.103.630	16.103.630	OTROS PASIVOS(No exigible)	24.119.376	3.704.806
INV.EN OTRAS EMPRESAS(ANEXO C)	4.295.000	4.295.000	GARANTIAS VARIAS	5.500	5.500
GARANTIAS VARIAS	10.950	10.950			
Total ACTIVO NO CORRIENTE	60.232.474	58.190.501	Total PASIVO NO CORRIENTE	35.645.058	10.225.467
			Total del PASIVO	155.894.912	127.714.862
			PATRIMONIO NETO		
			Según estado contable(NOTA 11)	104.223.583	97.632.803
TOTAL ACTIVO	260.118.495	225.347.664	TOTAL PASIVO	260.118.495	225.347.664

Contador
Lic. Graciela Segovia

Sindico
Jorge Machuca

Presidente
Pablo Pappalardo



ESTADO DE CAMBIOS EN EL PATRIMONIO NETO AL 30 DE JUNIO 2016 Y 2015 (Expresado en miles de guaraníes)

RUBROS	Ejercicio finalizado al										30/06/2015	
	CAPITAL SOCIAL		REVALUO Ley 12991	ANTICIPO EMIS-FUTURAS	TOTAL	RESERVA LEGAL	GANANCIAS RESERVADAS		RESERVAS OTRAS	TOTAL	RESULTADOS NO ASIGNADOS	TOTAL DEL PATRIMONIO NETO
	SOCIAL			EMIS-FUTURAS	TOTAL	LEGAL	REVALUO	RESERVAS				NETO
Saldo al inicio del ejercicio según estados contables del ejercicio anterior	22.000.000	0	3.825.612	0	25.825.612	3.084.218	10.784.159	20.168.578	34.037.955	42.167.346	102.031.413	99.927.033
Capitalización de reserva de revaluo												
Compensación de los resultados acumulados												
Suscripción de acciones												
Dividendos Capitalizados												
Accionistas												
Integración Accionistas												
Dividendos en Efectivo												
Utilización Reserva Facultativa												
Creación de la Reserva Facultativa												
Anticipo p/Emisiones futuras												
Ajuste anticipo p/Emisiones futuras(DC)				-153.972	-153.972						-153.972	360.584
Revaluo												
Resultado Ejercicio						217.307						
Ajuste a Resultado de Ejerc. Ant.												
Reserva Legal												
Saldo al cierre del Ejercicio	22.000.000	0	3.671.640	0	25.671.640	3.301.525	10.784.159	20.168.578	217.307	44.286.581	104.233.583	97.632.803

[Signature]
Lic. Faciela Segovia
Contador

[Signature]
Sindicco
Jorge Maclucha

[Signature]
Presidente
Pablo Pappalardo



ESTADO DE FLUJO DE EFECTIVO


Correspondiente al 30 de junio del 2016, comparativo con el periodo anterior
(Expresado en miles de Guaraníes)

	JUN16	JUN15
Flujo de Efectivo por las Actividades Operativas		
Venta Neta (cobro neto) [Ventas(+)-Variac. Clientes/Prev. Incob/Inter. a vencer/TC/Antic. Clientes]	79.971.054	91.554.924
Costo de Ventas (pago neto) [Costos(+)-Variac. Mercaderías/procesos/mater./Anticipos/Proveed.]	-56.725.826	-82.068.737
Pago a Proveedores	0	-
Efectivo Pagado a Empleados	-4.044.266	-4.064.759
Efectivo generado/pagado por otras actividades	-8.153.361	-17.937.368
Total de Efectivo de las actividades operativas antes de cambios en los activos de operaciones.	11.047.601	-12.515.940
Aumento/Disminución en los Activos de Operación		
Fondos colocados a Plazo	0	0
Fondos anticipados de clientes	0	0
Incremento neto a cobrar por Tarjeta de Crédito	0	0
	0	0
Aumento/disminución en Pasivos Operativos		
Variación de Otros Compromisos	22.562.164	-276.794
Efectivo neto de Actividades de Operación antes de Impuesto		
Impuesto a la Renta (neto)	0	-580.105
Efectivo neto Provisto/Usado de Actividades de Operación(A)	33.609.765	-13.372.840
Flujo de Efectivo por Actividades de Inversión		
Inversiones en otras empresas	0	0
Inversiones Temporarias	0	0
Bienes Intangibles	0	-
Venta de Propiedad, planta y equipo (Bienes de uso)	0	0
Compra de Propiedad, planta y equipo (Bienes de uso)	-1.994.599	-1.415.893
Efectivo neto Provisto/Usado de Actividades de Inversión(B)	-1.994.599	-1.415.893
Flujo de Efectivo por Actividades de Financiamiento		
Préstamos Bancarios Tomados	45.409.180	65.621.686
Préstamos Bancarios Pagados	-74.991.393	-44.709.967
Intereses Pagados	-6.914.132	-4.187.947
Pago de Dividendos	976.525	-2.516.061
Aumento de Capital	0	-
Anticipo p/Emisiones Futuras	-153.972	360.584
Efectivo neto Provisto/Usado de Actividades de Financiamiento(C)	-35.673.791	14.568.296
VARIACIÓN NETA DE EFECTIVO(A+B+C)	-4.058.625	-220.437
EFECTIVO AL INICIO DEL PERIODO	7.077.153	1.662.810
EFECTIVO AL CIERRE DEL PERIODO	3.018.528	1.442.372

Contador
Lic. Graciela Segovia

Sindico
Jorge Machuca


Presidente
Pablo Pappalardo




ESTADO DE RESULTADOS

Correspondiente al 30 de junio del 2016, comparativo con el periodo anterior
(Expresado en miles de Guaranies)


	Ejercicio Finalizado el	
	30-06-16	30-06-15
Ingresos por Venta	92.128.764	97.257.102
Costo de Bienes de Cambio(Anexo F)	-63.675.732	-65.881.662
Costo de taller(Anexo H)	-4.320.334	-4.410.848
Utilidad Bruta	24.132.698	26.964.592
Gastos de Administrac.(Anexo H)	-3.879.159	-3.777.888
Gastos de Comercialización(Anexo H)	-11.637.183	-12.961.946
Gastos Financieros(Anexo H)	-4.198.814	-5.961.906
Previsiones(Anexo H)	-4.200	-4.200
Depreciaciones (Anexo H)	-1.333.907	-1.234.030
Otros Ingresos	1.775.808	754.173
Reserva Legal	-217.307	-167.260
Impuesto a la Renta	-509.101	-433.609
Resultado del Ejercicio	4.128.835	3.177.926




Contador
Lic. Graciela Segovia



Sindico
Jorge Machuca



Presidente
Pablo Pappalardo



ESTADOS CONTABLES

Por el período correspondiente al segundo trimestre del 2016

Denominación: TAPE RUVICHA S.A. EMISORA DE CAPITAL ABIERTO

Domicilio Legal: Avda Madame Lynch N° 1516 - Ciudad de Asunción

Actividad Principal: Importación y venta de maquinaria agrícola y automotores en general.

Inscripción en el Registro Público de Del Estatuto o Contrato Social: Escritura Nro. 33 del 22/01/1973.-

Los estatutos fueron modificados por escrituras e inscriptas en el Registro Público de Comercio y Registro de Personas Jurídicas y Asociaciones según los siguientes datos:
 Inscripciones: N° 302 folio 20 y sgtes. del 13/04/1977/N° 609 folio 157 y sgtes. del 21/07/1977/ N° 40 folio 366 y sgtes. del 18/01/1982/ N° 97 folio 117 y sgtes. del 12/02/1987/ N° 654 folio 2391 y sgtes. del 14/06/1989/ N° 998 Folio 5284 del 01/09/1994/ N° 1476 Folio 10657 y sgtes del 27/12/1995 / N° 476 Folio 5722 y sgtes. del 26/06/1996 / N° 765 Folio 7255 y sgtes del 02/06/1997/ nro. 596 folio 4796 y sgtes. del 10/06/99. N° 158 Serie B Folio 1160 y sgtes del 23/02/2001, N° 88, folio 960 y sgts, serie A del 23/02/01; N° 973, serie B, folio 1180 y sgts del 26/11/03, N° 591, folio 5981 y sgts, serie D del 12/11/03 N° 968, Serie B Folio 11040 y sgts del 26/11/03/ N°592 Folio 6002 y sgts. del 12/11/03/ N° 756, Serie B Folio 8.711 y sgts del 28/07/04/N° 553, Serie C, Folio 6.752 del 23/07/04 / N° 625, Serie E, Folio 6361 del 05/10/07 / N° 340, Serie A, folio 3.755 del 07/09/07; N° 241, serie C, folio 2998 y sgts del 01/07/08, N° 754, serie D, folio 8.692 del 01/07/08.

Inscripción en la Comisión Nacional de Valores:

Fecha de vencimiento del Estatuto o Contrato Social: Año 2072.

Composición del Capital:

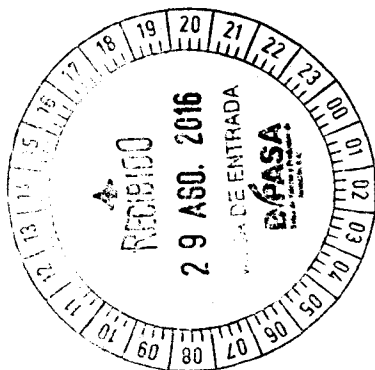
Acciones suscriptas e integradas.

TITULOS DE Gs.	CANTIDAD DE TITULOS	TIPO	CLASES	N° de VOTOS que OTORGA C/U	CAPITAL	
					SUSCRITO	INTEGRADO
2.640.000.000	1	Nominativas	Ordinaria	1	2.640.000.000	2.640.000.000
134.600.000	1	Nominativas	Ordinaria	1	134.600.000	134.600.000
408.100.000	1	Nominativas	Ordinaria	1	408.100.000	408.100.000
2.640.000.000	1	Nominativas	Ordinaria	1	2.640.000.000	2.640.000.000
2.640.000.000	1	Nominativas	Ordinaria	1	2.640.000.000	2.640.000.000
2.640.000.000	1	Nominativas	Ordinaria	1	2.640.000.000	2.640.000.000
1.242.500.000	1	Nominativas	Ordinaria	1	1.242.500.000	1.242.500.000
146.600.000	1	Nominativas	Ordinaria	1	146.600.000	146.600.000
408.200.000	1	Nominativas	Ordinaria	1	408.200.000	408.200.000
1.540.000.000	1	Nominativas	Voto Múltiple	5	1.540.000.000	1.540.000.000
63.900.000	1	Nominativas	Voto Múltiple	5	63.900.000	63.900.000
139.000.000	1	Nominativas	Voto Múltiple	5	139.000.000	139.000.000
1.540.000.000	1	Nominativas	Voto Múltiple	5	1.540.000.000	1.540.000.000
1.540.000.000	1	Nominativas	Voto Múltiple	5	1.540.000.000	1.540.000.000
1.540.000.000	1	Nominativas	Voto Múltiple	5	1.540.000.000	1.540.000.000
2.555.000.000	1	Nominativas	Voto Múltiple	5	2.555.000.000	2.555.000.000
43.200.000	1	Nominativas	Voto Múltiple	5	43.200.000	43.200.000
138.900.000	1	Nominativas	Voto Múltiple	5	138.900.000	138.900.000
TOTALES	18				22.000.000.000	22.000.000.000

Contador
Lic. Graciela Segovia

Sindico
Jorge Machuca

Presidente
Pablo Pappalardo



ANEXOA

BIENES DE USO

Por el periodo comprendido entre 01 de enero y el 30 de junio del 2016 y 2015.
(Expresado en miles de guaraníes)


CUENTAS	VALORES DE ORIGEN			AL CIERRE 06/16	ACUMULADAS AL INICIO DEL EJERCICIO	DEPRECIACIONES			VALOR NETO
	AL INICIO DEL EJERCICIO	ALTAS a 06/16	BAJAS a 06/16			REVALUO DEL EJERCICIO	ALTAS a 06/16	BAJAS a 06/16	
Terrenos	15.542.121	0	0	15.542.121	0	0,00%	0	0	15.542.121
Edificios y Mejoras	24.449.219	96.610	0	24.545.829	-8.148.027	2,50%	-305.932	0	-8.453.959
Maquinarias y Equipos de Taller	496.396	0	0	496.396	-361.289	6,00%	-5.690	0	-366.979
Mas y Equipos de Torneado	396.179	0	0	396.179	-390.246	6,00%	-210	0	-390.456
Muebles, carteles, enseres	14.592.722	108.066	0	14.698.788	-11.970.537	10,00%	-291.716	0	-12.262.254
Herramientas de taller	4.196.660	49.628	-4.180	4.242.108	-3.585.266	20,00%	-127.234	0	-3.712.520
Rodados	6.038.881	187.151	-53.460	6.169.572	-3.993.964	20,00%	-446.887	20.493	-4.420.158
Obras en Curso	518.256	17.752	-17.752	518.256	0	25,00%	-8.583	0	-8.583
Mejoras en prop. de terceros	1.592.287	0	0	1.592.287	-482.481	15,00%	-116.496	0	-648.770
Equipos Laboratorio	3.217.593	1.592.287	0	4.809.880	-1.529.974	10,00%	-1.302.548	20.493	-3.174.869
Totales a junio 2015	69.444.992	2.049.495	-75.392	71.419.095	-30.461.813		-1.208.187	96.118	-28.347.957
Totales a junio 2016	64.800.900	1.691.481	-371.706	66.000.675	-27.234.888				37.632.718

Lic. Graciela Segovia
Comabor

Sindico
Jorge Machuca

Presidente
Pablo Pappalardo






ANEXO B


ACTIVOS INTANGIBLES

Por el periodo comprendido entre 01 de enero y el 30 de junio del 2016 y 2015.
(Expresado en miles de guaraníes)


Cuentas	VALORES DE ORIGEN				AL CIERRE 06/16	ACUMULADAS AL INICIO DEL EJERCICIO	%	DEPRECIACIONES		REVALUO ACUMULADOS AL CIERRE 06/16	VALOR NETO
	AL INICIO DEL EJERCICIO	ALTAS a 06/16	BAJAS a 06/16	REVALUO DEL EJERCICIO				ALTAS a 06/16	BAJAS a 06/16		
Marcas y Patentes	606.336	0	0	0	606.336	-427.314	10,00%	-31.355	0	-458.669	147.667
Totales a junio 2015	606.336	0	0	0	606.336	-427.314		-31.355	0	-458.669	147.667
Totales a junio 2014	501.232	0	0	0	501.232	-348.186		-24.843	0	-373.029	128.203



Consejero
Lic. Gabriela Segovia



Sindico
Jorge Machuca



Presidente
Pablo Pappalardo



ANEXO C
INVERSIONES, ACCIONES, DEBENTURES Y OTROS TITULOS EMITIDOS EN SERIE
PARTICIPACION EN OTRAS SOCIEDADES
AL 30 DE JUNIO DE 2016
 (En Garantías)

DENOMINACION Y CARACTERISTICAS DE LOS VALORES ENTE EMISOR	CLASE	VALOR NOMINAL UNITARIO	CANTIDAD	VALOR NOMINAL TOTAL	VALOR PATRIMONIAL PROPORCIONAL	VALOR DE LIBROS	VALOR DE COTIZACION	% DE PARTICIPACION	INFORMACION SOBRE EL EMISOR		
									ACTIVIDAD PRINCIPAL	CAPITAL	SEGUN ULTIMO BALANCE
									RESULTADO	PATR. NETO	
Cremaesun S.A. - Acciones	Ordinarias	1.000.000	4.295	4.295.000.000		4.295.000.000		70,99%	183.994.219	8.369.653.676	
Totales a Junio 2016		1.000.000	4.295	4.295.000.000	0	4.295.000.000	0	70,99%	183.994.219	8.369.653.676	
Totales a Junio 2015		1.000.000	4.295	4.295.000.000	0	4.295.000.000	0	70,99%	395.373.445	8.228.087.579	

Pablo Pappalardo
 Presidente
 Pablo Pappalardo

Jorge Macfuga
 Síndico
 Jorge Macfuga

Lic. Graciela Pegovia
 Comisario
 Lic. Graciela Pegovia



ANEXO D

OTRAS INVERSIONES

ESTADOS CONTABLES AL 30 DE JUNIO DE 2016

(Expresado en miles de Guaraníes)

CUENTAS	VALOR AL INICIO DEL EJERCICIO	ALTAS 06/16	BAJAS 06/16	VALOR REGISTRADO AL 30/06/2016	VALOR REGISTRADO AL 30/06/2016
INVERSIONES CORRIENTES					
(Detallar)					
SUB TOTAL					
INVERSIONES NO CORRIENTES					
Finca N° 19.616 distrito C.E	974.785			974.785	974.785
Finca N° 805 - Villeta	41.959			41.959	41.959
Fincas N° 14279,15913 distrito de C.E	12.510.222			12.510.222	12.510.222
Finca 256-Yaguaron	84.287			84.287	84.287
Finca 14911- Limpio	8.000			8.000	8.000
Finca 19179 -Limpio	24.000			24.000	24.000
Finca N° 1179-223 distrito de Ayolas	37.182			37.182	37.182
Finca Nro. 6036-San Antonio	3.000			3.000	3.000
Finca N° 150 Dist. Centro-As.	2.346.386			2.346.386	2.346.386
Finca N° 5068 Villeta	6.600			6.600	6.600
Finca N° 3154 Asunción	37.000			37.000	37.000
Finca N° 15797 Cnel Oviedo	5.000			5.000	5.000
Finca N° 2525 Caacupe	25.209			25.209	25.209
SUB TOTAL	16.103.630	0	0	16.103.630	16.103.630
TOTALES EJERCICIO	16.103.630	0	0	16.103.630	16.103.630

Contador
Lic. Graciela Segovia

Sindico
Jorge Maguica

Presidente
Pablo Pappalardo



ANEXO E


PREVISIONES

Por el periodo comprendido entre 01 de enero y el 30 de junio del 2016 y 2015.
(Expresado en miles de guaraníes)

RUBROS	SALDO AL INICIO DEL EJERCICIO	AUMENTOS 30/06/2016	DISMINUCIONES 30/06/2016	AL MES DE 06/16 EJERC.ACTUAL	AL MES DE 06/15 EJERC.ANTERIOR
Previsión para dudoso cobro-varios	4.771.354	0	0	4.771.354	4.771.354
Sub-total (1)	4.771.354	0	0	4.771.354	4.771.354
Previsión obsolescencia Usados	7.664	0	0	7.664	7.664
Previsión por obsolescencia BC (A+P)	1.436.042	0	0	1.436.042	1.436.593
Previsión sobre repuestos	1.729.721	0	0	1.729.721	1.729.721
Sub-total (2)	3.173.426	0	0	3.173.426	3.173.977
Previsión varias	2.733.683	0	0	2.733.683	2.733.683
Previsión indemnización	218.214	0	-218.214	0	595.857
Previsión obsol. Bienes de cambio-Ley 1284	2.379.387	0	0	2.379.387	2.379.387
Sub-total (3)	5.331.283	0	-218.214	5.113.069	5.708.926
TOTAL	13.276.062	0	-218.214	13.057.848	13.654.257


Contador
Lic. Graciela Segovia


Síndico
Jorge Machuca


Presidente
Pablo Pappalardo



ANEXO F

COSTO DE VENTAS

Por el periodo comprendido entre 01 de enero y el 30 de junio de 2016 y 2015
(expresado en miles de guaraníes)

	ACUMULADOS AL FIN DEL PERIODO	
	30/06/2016 Ejercicio Actual	30/06/2015 Ejercicio Anterior
I. COSTO DE BIENES DE CAMBIO VENDIDOS		
Existencia al comienzo del Ejercicio	115.573.409	94.643.597
Más:		
Compras	60.198.812	78.223.643
Valoración de bienes de cambio (Nota K)		
Menos:		
Existencia al cierre del ejercicio	-112.096.488	-106.985.578
TOTAL COSTO DE BIENES DE CAMBIO	63.675.732	65.881.662
II COSTO DE SERV.PRESTADOS	4.320.334	4.410.848
TOTAL COSTO DE VENTAS	67.996.067	70.292.510


Contador
Lic. Graciela Segovia


Sindico
Jorge Machuca


Presidente
Pablo Pappalardo



ANEXO G

ACTIVOS Y PASIVOS EN MONEDA EXTRANJERA

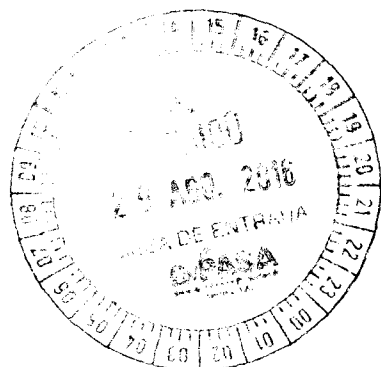
Al 30 de junio de 2016 y 2015
(Expresado en miles de Guaranies)

	MONEDA EXTRANJERA		CAMBIO VIGENTE	MONEDA LOCAL (Gs. 000)	
	CLASE	MONTO En Dólares		Ejercicio Actual	Ejercicio Anterior
				En miles de Gs. 30-06-16	En miles de Gs. 30-06-15
ACTIVO					
Disponibilidades-Recaud. A Depositar	U\$\$	23.627,00	5570	131.602	33.626
Disponibilidades-Bancos/Cajas de ahorros	U\$\$	252.140,54	5570	1.404.423	859.152
Bienes de Cambio-Transito	U\$\$	673.615,30	5570	3.752.037	2.485.303
Otros Créditos(Representadas)	U\$\$	598.839,99	5570	3.335.539	4.273.239
Otros Créditos(Intereses Diferidos)	U\$\$	1.189.003,04	5570	6.622.747	1.879.788
TOTAL ACTIVO EN MONEDA EXTRANJERA		2.737.225,88		15.246.348	9.531.108
PASIVO					
Préstamos Bancarios-PC	U\$\$	8.938.694,86	5580	49.877.917	47.358.195
Préstamos Bancarios-PNC	U\$\$	687.961,15	5580	3.838.823	806.235
Anticipos de Clientes	U\$\$	943.135,50	5580	5.262.696	4.271.362
Representadas	U\$\$	3.447.670,31	5580	19.238.000	28.579.172
TOTAL PASIVO EN MONEDA EXTRANJERA		14.017.461,83		78.217.437	81.014.963

[Signature]
Contador
Lic. Gracela Segovia

[Signature]
Síndico
Jorge Machuca

[Signature]
Presidente
Pablo Pappalardo





ANEXO H

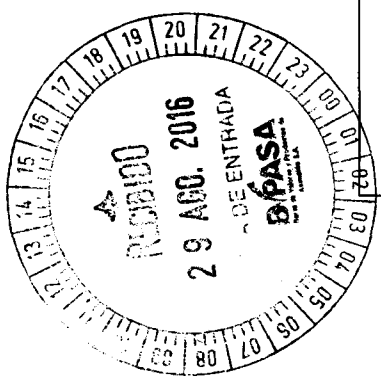
INFORMACION REQUERIDA SOBRE COSTOS Y GASTOS AL 30 DE JUNIO 2016, COMPARATIVO CON EL EJERCICIO ANTERIOR (Expresado en miles de guaraníes)

	Costo taller	Gasto Adm	Gasto Comer	Financieros	Depreciaciones	Previsiones	Total
Remun. Directores		270.000					270.000
Honorarios y Rem x Servic		337.945					337.945
Sueldos y Otras Remunerac	3.486.413	1.490.884	2.279.382				7.236.479
Contribuciones Sociales		445.516	1.622.433				2.067.949
Primas de Seguros		18.113	72.450				90.563
Mant. Y reparaciones		73.002	616.986				689.988
Depreciaciones		-	-		1.333.907		1.333.907
Agua-Luz-Telefono		83.399	229.500				312.899
Gastos Generales		732.872	2.380.907				3.113.780
Papelarias y Utiles		39.422	75.238				114.660
Imp., tasas y Patentes		110.465	657.390				767.855
Publicidad/Propaganda		126.575	184.572				311.147
promoción de Ventas		-	354.206				354.206
Gastos de Representac		104.027	-				104.027
Gastos de Ventas	853.921	47.140	3.164.117				4.065.179
Previsiones - Anexo E						4.200	4.200
Intereses Bancarios				6.914.132			6.914.132
Diferencia de Cambio				2.715.318			2.715.318
Totales a JUNIO 2016	4.320.334	3.879.159	11.637.183	4.198.814	1.333.907	4.200	25.373.587
Totales a JUNIO 2015	4.410.848	3.777.888	12.961.946	5.967.906	1.234.030	4.200	28.350.817

Pablo Pappalardo
Presidente
Pablo Pappalardo

Jorge Machuca
Síndico
Jorge Machuca

Glaciela Segovia
Contador
L.A. Glaciela Segovia





ANEXO I

DATOS ESTADISTICOS

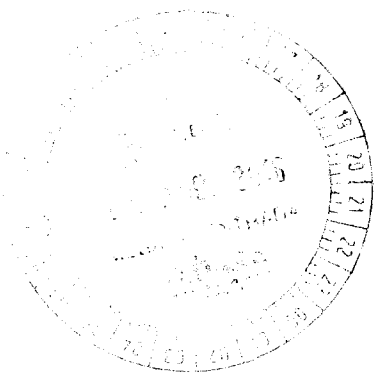
Por el periodo comprendido entre el 01 de enero y el 30 de junio de 2016

INDICADORES OPERATIVOS	ACUMULADOS AL FIN DEL PERIODO	
	30-06-16 <small>Ejercicio Actual</small>	30-06-15 <small>Ejercicio Anterior</small>
VOLUMEN DE TRANSACCIONES		
Cantidad de Unid.Vendidas	335	330
Números de Clientes en cartera	1.066	930
OTROS INDICADORES		
Cantidad de empleados	241	254
Cantidad de Sucursales	3	3

Contador
Lic. Graciela Segovia

Sindico
Jorge Machuca

Presidente
Pablo Pappalardo



ANEXO J

INDICES ECONOMICOS/FINANCIEROS

Por el periodo comprendido entre 01 de enero y el 30 de junio del 2016 y 2015
(expresado en miles de guaraníes)

INDICE	AÑO 2015	ACUMULADOS AL FIN DEL PERIODO	
		30-06-16	30-06-15
		Ejercicio Actual	Ejercicio Anterior
LIQUIDEZ (1)		1,66	1,52
ENDEUDAMIENTO (2)		1,50	1,01
RENTABILIDAD (3)		0,05	0,08
(1) <u>ACTIVO CORRIENTE</u>	199.886.022		
<u>PASIVO CORRIENTE</u>	120.249.854		
(2) <u>TOTAL PASIVO</u>	155.894.912		
<u>PATRIMONIO NETO</u>	104.223.583		
(3) <u>RESULTADOS ANTES DEL IMPUESTO</u>	4.855.243		
<u>PATRIMONIO NETO EXCLUIDO RESULTADO</u>	100.094.748		

Contador
Lic. Graciela Segovia


Sindico
Jorge Machuca

Presidente
Pablo Pappalardo

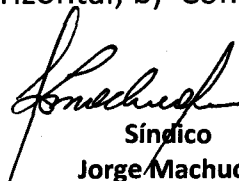
NOTAS A LOS ESTADOS CONTABLES AL 30/06/16.**1.- Actividad Económica.**

TAPE RUVICHA S.A.E.C.A. fue constituida por escritura Pública N° 33 de fecha 22 de enero de 1973, e inscrita en el Registro Público de Comercio bajo el N° 64, página 45 y siguientes en fecha 12 de febrero de 1.973; cambiando su denominación por la de TAPE RUVICHA S.A.E.C.A. a partir del año 1995. Sus estatutos sociales fueron modificados por escrituras e inscritas en el Registro Público de Comercio bajo los N° 302, folio 20 y siguientes del 13 de abril de 1977, N° 609, folio 157 y siguientes del 21 de julio de 1977; N° 40, folio N° 366 y siguientes del 18 de enero de 1982; N° 97, folio 117 y siguientes del 12 de febrero de 1987; N° 564, folio 2391 y siguientes del 14 de junio de 1989; N° 39, folio 552 del 06 de octubre de 1994; ° 1476, folio 10657 y siguientes del 27 de JUNIO de 1995; N° 476, folio 5722 y siguientes del 26 de junio de 1996; N° 765, folio 7255 y siguientes del 2 de junio de 1997; N° 596; folio 4796 y siguientes del 10 de junio de 1999; N° 158 serie B folio 1160 y siguientes del 23 de febrero de 2001; N° 973, Serie B, folio 1180 y sgts, de fecha 26 de noviembre de 2003, N° 968 Serie B folio 11.040 y sgtes del 26 de noviembre de 2003; N° 756 serie B, folio 8711 y sgtes de fecha 28 de julio de 2004; N° 625 serie E, folio 6361 del 05 de octubre de 2007; N° 241 serie C, folio 2998 y sgts de fecha 01 de julio de 2008 .


El objetivo de la sociedad comprende diversas actividades que realiza por cuenta propia, de terceros o asociados a terceros, tanto en el país o en el extranjero, tales como: a) Inmobiliaria: Mediante la adquisición, permuta y/o administración en general de toda clase de inmueble rurales o urbanos, incluso las operaciones comprendidas dentro de las leyes o reglamentos sobre la propiedad horizontal; b) Comercial: Mediante la importación,




Contador
Lid. Graciela Segovia



Síndico
Jorge Machuca



Presidente
Pablo X. Pappalardo B.



exportación, compra, venta, permuta, cesión y distribución de mercaderías, productos, subproductos, motores, maquinarias agrícolas y automotores de toda índole y materias primas; la explotación de patentes de invención, marcas de fábrica, diseños y modelos industriales; c) Financiera: Mediante préstamos con o sin garantías reales a corto y largo plazo, aportes de capitales a personas, empresas o particulares, compra venta negociación de títulos, acciones, debentures y toda clase de valores mobiliarios; d) Industrial: Mediante la extracción, transformación, producción y elaboración de los frutos, productos y subproductos, mercaderías y demás bienes relativos a las industrias metalúrgicas, químicas y petroquímicas, mineras, eléctricas, textiles, plásticas, madereras, automotrices, gráficas, papeleras, pesqueras y de alimentación; e) Emitir títulos – valores y negociarlos a través de la Bolsa de Valores y Productos de Asunción, previa autorización de la Comisión Nacional de Valores.

2. Principales políticas y prácticas contables

a) Moneda de Cuenta

Los estados contables han sido preparados sobre la base contable del principio contable de empresa en marcha, en general en base a valores históricos, excepto los bienes del activo fijo que son revaluados conforme a lo establecido en la Ley 125/91, y los saldos en moneda extranjera.

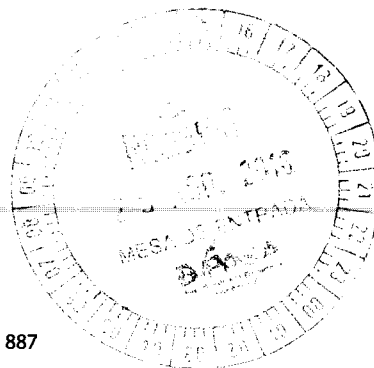
b) Ingresos y Egresos

Los ingresos y egresos son registrados de acuerdo al principio contable de lo devengado.


Contador
Lic. Graciela Segovia


Síndico
Jorge Machuca


Presidente
Pablo X. Pappalardo B.



c) Diferencia de Cambio

Los saldos en moneda extranjera fueron valuados al tipo de cambio de cierre del ejercicio. La diferencia de cambio que se produjo entre el valor histórico de registro y los valores revaluados fueron reconocidos como ingresos y/o gastos del periodo, en el que ocurrieron. Al cierre de Junio 2015 y 2016, los Activos y Pasivos fueron valuados al tipo de cambio de:

U\$S 1= Gs. 5170 al 30/06/15	Cuentas Activas
U\$S 1= Gs. 5190 al 30/06/15	Cuentas Pasivas
U\$S 1= Gs. 5570 al 30/06/16	Cuentas Activas
U\$S 1= Gs. 5580 al 30/06/16	Cuentas Pasivas

d) Previsión para cuentas de cobranzas dudosa


La empresa constituye provisiones para deudores de dudoso cobro a los efectos de regularizar aquellos créditos, que a entender de la Dirección, presentan riesgos de su total recuperación.

e) Bienes de Cambio


Los repuestos en stock, son valuados al costo de reposición. Las unidades nuevas en depósito fiscal no incorporan el valor de despacho. Las unidades usadas tomadas como parte de pago son incorporadas al inventario al valor de tasación practicado por la empresa más todos los gastos de acondicionamiento del bien para su posterior venta. El valor al cual están activados los bienes de cambio, en general no supera el costo de plaza.


f) Bienes de Uso

Los bienes de uso se exponen a su costo de adquisición o construcción más el revalúo legal, menos la correspondiente depreciación acumulada.


Contador
Lic. Graciela Segovia


Síndico
Jorge Machuca


Presidente
Pablo X. Pappalardo B.



De acuerdo con lo establecido en la Ley N° 125/91 y la Ley 2421/04 los bienes de uso son revaluados aplicando el coeficiente establecido por el Ministerio de Hacienda. El incremento neto se acredita a la cuenta patrimonial Reserva de Revalúo. Los costos de las mejoras que extienden la vida útil de los bienes aumentan su capacidad productiva son imputados a las cuentas respectivas del activo. Los gastos de mantenimiento son cargados a resultados. La depreciación es calculada por el método de línea recta, a partir del mes siguiente en que se adquieren los bienes, aplicando tasas anuales suficientes para extinguir sus valores al final de su vida útil estimada, de acuerdo a la legislación fiscal vigente.


g) Inversiones

Las inversiones en bienes inmuebles están registradas al 30 de Junio del 2016, a sus valores adquiridos y/o incorporados, los cuales en general no superan el valor neto de realización.


3) Disponibilidades

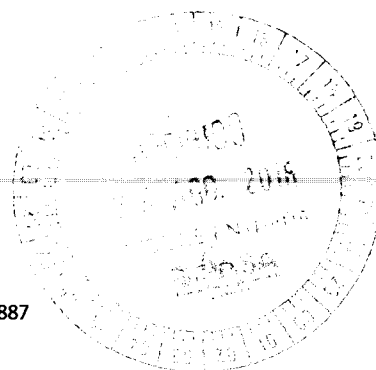
Este rubro esta compuesto de la siguiente manera; en miles de guaranies

Cuentas	30/06/2016	30/06/2015
Recaudac. A Depositac-Mon.Local	827.323	47.621
Recaudac. A Depositac-Mon.Extranj	131.602	33.626
Ctas.Ctes. Bancarias -Mon.local	614.117	468.604
Ctas.Ctes. Y Ahorros Banc.-Mon.Extranjera	1.404.423	859.152
Fondo Fijo	41.064	33.370
TOTAL	3.018.528	1.442.372


Contador
Lic. Graciela Segovia


Síndico
Jorge Machuca


Presidente
Pablo X. Pappalardo B.



4) Deudores por ventas


La composición de este rubro al 30 de Junio 2016 y 2015, es la siguiente; en miles de guaraníes:

Cuentas	30/06/2016	30/06/2015
Deudores Corrientes	57.424.678	41.842.788
Deudores en gestion de cobro	3.500.785	2.534.204
	60.925.463	44.376.994
Previsiones para deudores dudosos	-4.771.354	-4.771.354
TOTAL	56.154.110	39.605.640


5) Otros créditos

La composición de este rubro al 30 de Junio 2016 y 2015 es la siguiente; en miles de guaraníes:

Cuentas	30/06/2016	30/06/2015
Reclamos a Proveedores	3.335.539	4.273.239
Deudores Varios	6.250.769	6.476.715
Otros (tarjetas-cheques adelant.)	3.759.170	1.017.073
Valores a Rendir	430.632	263.336
Gastos no devengados	1.228.511	1.526.730
Intereses no devengados	8.780.201	5.371.140
TOTAL	23.784.823	18.928.233


Comptador
Lic. Graciela Segovia


Sindico
Jorge Machuca


Presidente
Pablo X. Pappalardo B

6) Bienes de Cambio


Este rubro comprende en miles de guaraníes:

Cuentas	30/06/2016	30/06/2015
Unidades Nuevas	67.462.393	64.346.700
Unidades Usadas	10.602.762	11.607.229
Repuestos/Reactivos	36.451.574	29.964.646
Materiales/Lubricantes/Combustible	298.897	257.051
Trabajos en Proceso	454.289	809.950
	115.269.914	106.985.578
Previsión		
Obsolescencia unidades usadas	-7.664	-7.664
Obsolescencia de Repuestos	-1.436.042	-1.436.593
Previsión por repuestos	-1.729.721	-1.729.721
	-3.173.426	-3.173.977
En Transito	3.752.037	2.485.303
TOTAL	115.848.525	106.296.903


7) Créditos Impositivos


Este rubro comprende en miles de guaraníes:

Cuentas	30/06/2016	30/06/2015
Anticipo Impuesto a la Renta	22.237	321.330
Retención Impuesto a la Renta	401.635	204.189
	423.873	525.519
IVA Credito	239.823	3.093
Retenciones Computables	416.340	355.403
	656.163	358.496
TOTAL	1.080.035	884.015


 Contador
 Lic. Graciela Segovia


 Síndico
 Jorge Machuca


 Presidente
 Pablo X. Pappalardo B.



8) Préstamos Bancarios

La composición es la siguiente; en miles de guaraníes:

Cuentas	30/06/2016	30/06/2015
Corto Plazo		
Compromiso en Dólares		
Banco Atlas S.A.	1.584.620	2.096.078
Banco Itau S.A.	1.624.623	2.576.793
Banco BBVA Paraguay S.A.	11.912.948	16.770.141
Banco Vision S.A.	2.194.116	3.215.735
Banco GNB Paraguay S.A.	4.781.219	7.857.630
Banco Sudameris S.A.	616.590	780.247
Banco Regional S.A.	3.580.500	3.114.000
Financiera Rio	1.338.948	
Banco Continental SAECA	13.063.254	6.005.844
Descuento de Documentos	7.696.885	3.439.013
Intereses a Pagar	1.484.215	1.502.715
Total Compromiso en Dólares	49.877.917	47.358.195
Compromiso en Guaraníes		
Banco Sudameris S.A.	17.172.230	13.938.003
Banco Continental SAECA	870.000	3.639.641
Banco Regional S.A.	0	450.000
Banco BBVA Paraguay S.A.	5.220.833	5.750.000
Banco Itapua SAECA	1.336.223	501.926
Banco Interfisa	3.376.259	0
Intereses a Pagar	1.632.051	1.099.207
Total Compromiso en Guaraníes	29.607.596	25.378.777
Total Corto Plazo	79.485.514	72.736.972
Largo Plazo		
Compromiso en Dólares		
Banco GNB Paraguay S.A.	609.205	740.006
Banco Sudameris S.A.	411.060	0
Financiera Rio	1.493.881	0
Descuento de documentos	1.178.373	0
Intereses a Pagar	146.304	66.229
Total Compromiso en Dólares	3.838.823	806.235
Compromiso en Guaraníes		
Banco Sudameris S.A.	356.830	0
Banco Interfisa	2.142.658	0
Intereses a Pagar	68.801	0
Total Compromiso en Guaraníes	2.568.289	0
Total Largo Plazo	6.407.113	806.235
TOTAL	85.892.626	73.543.207

Contador


Lic. Graciela Segovia

Sindico

Jorge Machuca

Presidente

Pablo X. Pappalardo B.



9) Capital social


Al 30 de Junio del 2016 el capital social de la empresa asciende a Gs. 22.000.000.000.- y está representado por 2.200 (dos mil doscientos) series de valor nominal Gs. 10.000.000 cada una. Cada serie consta de 100 (cien) acciones de valor nominal Gs. 100.000, cada una; suscritas y pagadas tal como se describe a continuación:

Cantidad de Tít.	Tipo	N° de votos que otorga	Gs.
9	Nominativas	Ordinarias	12.900.000.000.-
9	Nominativas	Voto Múltiple	9.100.000.000.-
18			22.000.000.000.-


10) Ingresos por ventas

Este rubro comprende; en miles de guaraníes:

Cuentas	30/06/2016	30/06/2015
Unidades nuevas New Holland	17.433.040	25.248.622
Unidades nuevas Ford	38.169.745	43.112.752
Unidades usadas	10.831.858	5.195.809
Repuestos	16.435.875	15.434.810
Servicios	6.975.678	5.944.021
Departamento medico	2.282.569	2.321.088
TOTAL	92.128.764	97.257.102


 Contador
 Lic. Graciela Segovia



 Síndico
 Jorge Machuca


 Presidente
 Pablo X. Pappalardo B.

11) Patrimonio Neto

El Patrimonio Neto al 30 de junio del 2016 y 2015 está conformado:


Cuentas	30/06/2016	30/06/2015
Capital Social	22.000.000.000	22.000.000.000
Reserva de Revaluó	10.784.158.605	9.657.142.628
Reserva Facultativa	20.169.578.314	20.169.578.314
Reserva Legal	3.301.525.253	2.941.168.459
Anticipo por emisiones futuras	3.671.640.000	3.415.020.000
Utilidades no asignadas	40.167.846.254	36.271.967.219
Utilidad del ejercicio	4.128.834.997	3.177.925.881
TOTAL	104.223.583.423	97.632.802.501



Contador
Lic. Graciela Segovia



Síndico
Jorge Machuca



Presidente
Pablo X. Pappalardo B.

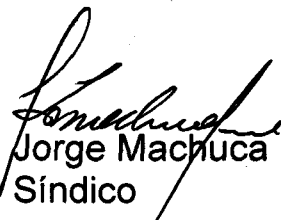
Asunción, 20 de julio de 2016

Señores
Directores de TAPE RUVICHA S.A.E.C.A.

Dando cumplimiento a lo establecido en el Código Civil y al Estatuto Social de la Firma TAPE RUVICHA S.A.E.C.A, he procedido a la verificación del Balance General y la cuenta de Ganancias y Pérdidas correspondiente al ejercicio cerrado al 30 de junio de 2016(Segundo trimestre/2016).-----

La documentación que examiné es el fiel reflejo de las registraciones en los libros y a la vez presentan razonablemente la situación económica – financiera de la Sociedad. Por tal razón me permito aconsejar a los Señores Directores la aprobación de los documentos correspondientes al 2do trimestre/2016)

Sin otro particular, aprovecho para saludarles con mi mayor consideración.


Jorge Machuca
Síndico



ACTA DE DIRECTORIO NRO. 1278 (UN MIL DOSCIENTOS SETENTA Y OCHO)

En la ciudad de Asunción, a los veintisiete días mes de julio del dos mil dieciséis, siendo las catorce horas se reúne el DIRECTORIO de TAPE RUVICHA S.A. Emisora de Capital Abierto, en su local social de Avda. Madame Lynch 1516 con la asistencia de su Presidente Don PABLO XAVIER PAPPALARDO BEDOYA, los Directores Titulares Sra. MARIA TERESA PAPPALARDO, Don VICTOR SERVIN y el Síndico Titular JORGE MACHUCA a fin de tratar el siguiente ORDEN DEL DIA:

- Estudio de las informaciones contables, e informe del Síndico correspondiente al segundo trimestre del ejercicio 2.016.-----

El Sr. Pablo X. Pappalardo, con relación al PRIMER y UNICO PUNTO DEL ORDEN DEL DIA informa que los señores Directores han recibido las informaciones contables correspondiente al segundo del Ejercicio 2.016, juntamente con el informe del Síndico Titular.-----

La misma es discutida entre los señores Directores, quienes luego de un intercambio de pareceres y considerando el Dictamen favorable del Síndico Titular, deciden por unanimidad aceptar las informaciones contables correspondiente al segundo trimestre del Ejercicio 2016, y proceder a su presentación a la Comisión Nacional de Valores y Bolsa de Valores y Productos de Asunción.-----

No habiendo otro punto a tratar se levanta la sesión, siendo las quince horas.-----

