

## ESTADOS CONTABLES

Por el período correspondiente al primer trimestre del 2017

Denominación: TAPE RUVICHA S.A. EMISORA DE CAPITAL ABIERTO

Domicilio Legal: Avda Madame Lynch N° 1516 - Ciudad de Asunción

Actividad Principal: Importación y venta de maquinaria agrícola y automotores en general.

Inscripción en el Registro Público de Comercio No. 64: Del Estatuto o Contrato Social: Escritura Nro. 33 del 22/01/1973.-

Los estatutos fueron modificados por escrituras e inscriptas en el Registro Público de Comercio y Registro de Personas Jurídicas y Asociaciones según los siguientes datos:  
 Inscripciones: N° 302 folio 20 y sgtes. del 13/04/1977/N° 609 folio 157 y sgtes. del 21/07/1977/ N° 40 folio 366 y sgtes. del 18/01/1982/ N° 97 folio 117 y sgtes. del 12/02/1987/ N° 654 folio 2391 y sgtes. del 14/06/1989/ N° 998 Folio 5284 del 01/09/1994/ N° 1476 Folio 10657 y sgtes del 27/12/1995 / N° 476 Folio 5722 y sgtes. del 26/06/1996 / N° 765 Folio 7255 y sgtes del 02/06/1997/ nro. 596 folio 4796 y sgtes. del 10/06/99. N° 158 Serie B Folio 1160 y sgtes del 23/02/2001, N° 88, folio 960 y sgts, serie A del 23/02/01; N° 973, serie B, folio 1180 y sgts del 26/11/03, N° 591, folio 5981 y sgts, serie D del 12/11/03 N° 968, Serie B Folio 11040 y sgts del 26/11/03/ N°592 Folio 6002 y sgts. del 12/11/03/ N° 756, Serie B Folio 8.711 y sgts del 28/07/04/N° 553, Serie C, Folio 6.752 del 23/07/04 / N° 625, Serie E, Folio 6361 del 05/10/07 / N° 340, Serie A, folio 3.755 del 07/09/07; N° 241, serie C, folio 2998 y sgts del 01/07/08, N° 754, serie D, folio 8.692 del 01/07/08.

Inscripción en la Comisión Nacional de Valores:

Fecha de vencimiento del Estatuto o Contrato Social: Año 2072.

Composición del Capital:


Acciones suscriptas e integradas.

TITULOS DE Gs.	CANTIDAD DE TITULOS	TIPO	CLASES	N° de VOTOS que OTORGA C/U	CAPITAL	
					SUSCRITO	INTEGRADO
2.640.000.000	1	Nominativas	Ordinaria	1	2.640.000.000	2.640.000.000
134.600.000	1	Nominativas	Ordinaria	1	134.600.000	134.600.000
408.100.000	1	Nominativas	Ordinaria	1	408.100.000	408.100.000
2.640.000.000	1	Nominativas	Ordinaria	1	2.640.000.000	2.640.000.000
2.640.000.000	1	Nominativas	Ordinaria	1	2.640.000.000	2.640.000.000
2.640.000.000	1	Nominativas	Ordinaria	1	2.640.000.000	2.640.000.000
1.242.500.000	1	Nominativas	Ordinaria	1	1.242.500.000	1.242.500.000
146.600.000	1	Nominativas	Ordinaria	1	146.600.000	146.600.000
408.200.000	1	Nominativas	Ordinaria	1	408.200.000	408.200.000
1.540.000.000	1	Nominativas	Voto Múltiple	5	1.540.000.000	1.540.000.000
63.900.000	1	Nominativas	Voto Múltiple	5	63.900.000	63.900.000
139.000.000	1	Nominativas	Voto Múltiple	5	139.000.000	139.000.000
1.540.000.000	1	Nominativas	Voto Múltiple	5	1.540.000.000	1.540.000.000
1.540.000.000	1	Nominativas	Voto Múltiple	5	1.540.000.000	1.540.000.000
1.540.000.000	1	Nominativas	Voto Múltiple	5	1.540.000.000	1.540.000.000
2.555.000.000	1	Nominativas	Voto Múltiple	5	2.555.000.000	2.555.000.000
43.200.000	1	Nominativas	Voto Múltiple	5	43.200.000	43.200.000
138.900.000	1	Nominativas	Voto Múltiple	5	138.900.000	138.900.000
<b>TOTALES</b>	<b>18</b>				<b>22.000.000.000</b>	<b>22.000.000.000</b>

 Cdnador  
 Lic. Graciela Segovia

 Síndico  
 Jorge Luis Machuca

 Presidente  
 Pablo Pappalardo



## BALANCE GENERAL

### AL 31 DE MARZO DEL 2017 Y 2016

(En miles de guaraníes)

	31-03-17	31-03-16		31-03-17	31-03-16
<b>ACTIVO</b>			<b>PASIVO</b>		
<b>ACTIVO CORRIENTE</b>			<b>PASIVO CORRIENTE</b>		
DISPONIBILIDADES (NOTA 3)	12.453.694	2.102.169	CUENTAS A PAGAR	16.619.881	27.285.978
DEUDORES POR VENTAS (NOTA 4)	70.100.016	57.504.966	PRESTAMOS BANCARIOS-PC. (NOTA 8)	47.413.972	78.877.012
PREV.DUDOSO COBRO (NOTA 4)	-4.771.190	-4.771.354	ANTICIPO DE CLIENTES	4.650.974	1.669.939
OTROS CREDITOS (NOTA 5)	36.552.705	21.689.618	IVA A PAGAR	401.557	166.759
BIENES DE CAMBIO (NOTA 6)	92.599.579	114.046.792	IMPUESTO A LA RENTA - DGGC	1.778.306	1.110.219
TRANSITO (NOTA 6)	820.624	3.286.325	RETENCION DE IMPUESTOS	76.529	58.901
PREV.OBSOLECENCIA (NOTA 6)	-3.173.426	-3.173.426	RETENCION SEGURO SOCIAL	317.119	286.976
CREDITOS IMPOSITIVOS(NOTA 7)	903.604	1.175.546	BENEFICIOS SOCIALES-Aguin/Otros	442.474	382.051
<b>Total ACTIVO CORRIENTE</b>	<b>205.485.605</b>	<b>191.860.636</b>	<b>Total PASIVO CORRIENTE</b>	<b>77.952.348</b>	<b>111.280.794</b>
<b>ACTIVO NO CORRIENTE</b>			<b>PASIVO NO CORRIENTE</b>		
BIENES DE USO - (Anexo A)	42.980.837	38.477.550	PRESTAMOS BANCARIOS-PNC. (NOTA 8)	16.780.716	10.638.280
BIENES INTANGIBLES - (Anexo B)	282.328	163.344	PREVISIONES VARIAS	5.113.069	5.225.071
OTRAS INVERSIONES (Anexo D)	16.103.630	16.103.630	OTROS PASIVOS(No exigible)	0	797.116
INV.EN OTRAS EMPRESAS(Anexo C)	4.295.000	4.295.000	GARANTIAS VARIAS	5.500	5.500
GARANTIAS VARIAS	19.193	10.950	OBLIGACIONES P/EMISIONES (NOTA 12)	67.658.256	18.405.910
INTERESES A DEVENGAR	15.187.050	0	<b>Total PASIVO NO CORRIENTE</b>	<b>89.557.542</b>	<b>35.071.878</b>
<b>Total ACTIVO NO CORRIENTE</b>	<b>78.868.038</b>	<b>59.050.475</b>	<b>Total PASIVO</b>	<b>167.509.890</b>	<b>146.352.672</b>
			<b>PATRIMONIO NETO</b>		
			Según estado contable (NOTA 11)	116.843.753	104.558.439
<b>TOTAL ACTIVO</b>	<b>284.353.643</b>	<b>250.911.111</b>	<b>TOTAL PASIVO Y PATRIMONIO NETO</b>	<b>284.353.643</b>	<b>250.911.111</b>

Contador  
Lic.Graciela Segovia

Sindico  
Jorge Machuca

Presidente  
Pablo Pappalardo



## ESTADO DE CAMBIOS EN EL PATRIMONIO NETO AL 31 DE MARZO DE 2017 Y 2016 (Expresado en miles de guaraníes)

RUBROS	Ejercicio finalizado el						31-03-16				
	CAPITAL SOCIAL	REVALUO Ley 125/91	ANTICIPO EMIS.FUTURAS	TOTAL	RESERVA LEGAL	GANANCIAS RESERVADAS RESERVA REVALUO OTRAS RESERVAS	TOTAL	RESULTADOS NO ASIGNADOS	TOTAL DEL PATRIMONIO NETO	31-03-17	TOTAL DEL PATRIMONIO NETO
Saldos al inicio del ejercicio según estados contables del ejercicio anterior	22.000.000	0	3.799.950	25.799.950	3.659.895	12.250.086	20.169.578	36.079.559	51.105.699	112.985.208	102.031.413
Capitalización de reserva de revaluo				0				0		0	0
Compensación de los resultados acumulados				0				0		0	0
Suscripción de acciones				0				0		0	0
Dividendos Capitalizados				0				0		0	0
Accionistas				0				0		0	0
Integración Accionistas				0				0		0	0
Dividendos en Electivo				0				0		0	0
Utilización Reserva Facultativa				0				0		0	0
Creación de la Reserva Facultativa				0				0		0	0
Anticipo p/Emissiones futuras				0				0		0	0
Ajuste anticipo p/emisiones futuras(DC)				-101.990				0		-101.990	-101.332
Revaluo				0				0		0	0
Resultado Ejercicio				0				0		0	0
Ajuste a Resultado de Ejerc. Ant.				0				0		0	0
Reserva Legal				0	198.026			198.026		198.026	131.418
<b>Saldos al cierre del Ejercicio</b>	<b>22.000.000</b>	<b>0</b>	<b>3.697.960</b>	<b>25.697.960</b>	<b>3.857.921</b>	<b>12.250.086</b>	<b>20.169.578</b>	<b>36.277.595</b>	<b>54.868.208</b>	<b>116.843.753</b>	<b>104.558.439</b>

C. Graciela Segovia  
 Contador

Jorge Maghucca  
 Sindico


Pablo Pappalardo  
 Presidente





## ESTADO DE RESULTADOS

Correspondiente al 31 de marzo de 2017, comparativo con el periodo anterior  
(Expresado en miles de Guaranies)

	Ejercicio Finalizado el	
	31-03-17	31-03-16
Ingresos por Venta	70.821.531	43.766.320
Costo de Bienes de Cambio(Anexo H)	-50.923.546	-29.793.682
Costo de taller(Anexo H)	-3.273.727	-2.106.593
<b>Utilidad Bruta</b>	<b>16.624.258</b>	<b>11.866.044</b>
Gastos de Administrac.(Anexo H)	-2.064.427	-1.863.523
Gastos de Comercialización(Anexo H)	-7.513.655	-5.647.834
Gastos Financieros(Anexo H)	-2.437.921	-1.531.296
Previsiones( Anexo H)	-2.100	-2.100
Depreciaciones (Anexo H)	-826.444	-662.928
Otros Ingresos	625.032	774.129
Reserva Legal	-198.027	-131.418
Impuesto a la Renta	-444.208	-304.135
<b>Resultado del Ejercicio</b>	<b>3.762.508</b>	<b>2.496.940</b>

  
Contador  
Lic. Graciela Segovia

  
Sindico  
Jorge Machuca

  
Presidente  
Pablo Pappalardo



## ESTADO DE FLUJO DE EFECTIVO

Correspondiente al 31 de marzo 2017, comparativo con el periodo anterior

(Expresado en miles de Guaraníes)

	MAR17	MAR16
<b>Flujo de Efectivo por las Actividades Operativas</b>		
Venta Neta(cobro neto)[Ventas(+)-Variac.Clientes/Prev.Incob/Inter.a vencer/TC/Antic.Clientes]	64.084.835	31.777.418
Costo de Ventas(pago neto)[Costos(+)-Variac.Mercaderias/procesos/mater./Anticipos/Proveed.]	-35.674.179	-20.077.857
Pago a Proveedores	0	0
Efectivo Pagado a Empleados	-2.279.662	-2.010.979
Efectivo generado/pagado por otras actividades	-8.952.967	-4.626.456
<b>Total de Efectivo de las actividades operativas antes de cambios en los activos de operaciones.</b>	<b>17.178.026</b>	<b>5.062.125</b>
<b>Aumento/Disminución en los Activos de Operación</b>		
Fondos colocados a Plazo	0	0
Fondos anticipados de clientes	0	0
Incremento neto a cobrar por Tarjeta de Crédito	0	0
<b>Aumento/disminución en Pasivos Operativos</b>		
Variación de Otros Compromisos	-2.071.616	-1.084.095
<b>Efectivo neto de Actividades de Operación antes de Impuesto</b>		
Impuesto a la Renta(neto)	602.719	806.084
<b>Efectivo neto Provisto/Usado de Actividades de Operación(A)</b>	<b>15.709.129</b>	<b>4.784.114</b>
<b>Flujo de Efectivo por Actividades de Inversión</b>		
Inversiones en otras empresas	0	0
Inversiones Temporarias	0	0
Bienes Intangibles	-13.527	0
Venta de Propiedad, planta y equipo(Bienes de uso)	0	0
Compra de Propiedad, planta y equipo(Bienes de uso)	-2.512.638	-141.622
<b>Efectivo neto Provisto/Usado de Actividades de Inversión(B)</b>	<b>-2.526.165</b>	<b>-141.622</b>
<b>Flujo de Efectivo por Actividades de Financiamiento</b>		
Préstamos Bancarios Tomados	10.258.227	11.310.420
Préstamos Bancarios Pagados	-19.244.958	-36.801.075
Intereses Pagados	-3.652.850	-3.130.884
Pago de Dividendos	0	-743.475
Obligaciones p/emisiones Tomados	9.631.957	19.848.869
Obligaciones p/emisiones Pagados	-4.251.370	
Aumento de Capital	0	0
Anticipo p/Emisiones Futuras	-101.990	-101.332
<b>Efectivo neto Provisto/Usado de Actividades de Financiamiento(C)</b>	<b>-7.360.984</b>	<b>-9.617.477</b>
<b>VARIACION NETA DE EFECTIVO(A+B+C)</b>	<b>5.821.980</b>	<b>-4.974.985</b>
<b>EFECTIVO AL INICIO DEL PERIODO</b>	<b>6.631.715</b>	<b>7.077.153</b>
<b>EFECTIVO AL CIERRE DEL PERIODO</b>	<b>12.453.694</b>	<b>2.102.169</b>



Contador  
Lic. Graciela Segovia

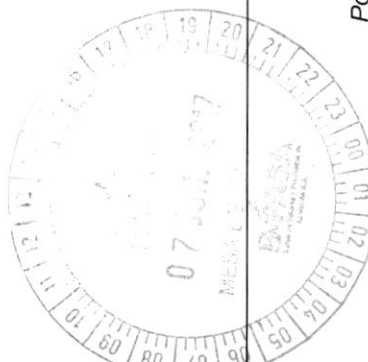
Sindico  
Jorge Machuca

Presidente  
Pablo Pappalardo

ANEXO A

## BIENES DE USO

Por el periodo comprendido entre 01 de enero y el 31 de marzo del 2017 y 2016  
(Expresado en miles de guaraníes)



CUENTAS	VALORES DE ORIGEN			AL CIERRE 03/17	ACUMULADAS AL INICIO DEL EJERCICIO	%	DEPRECIACIONES			VALOR NETO
	AL INICIO DEL EJERCICIO	ALTAS a 03/17	BAJAS a 03/17				ALTAS a 03/17	BAJAS a 03/17	REVALUO DEL EJERCICIO	
Terrenos	16.151.683	0	0	16.151.683	0	0,00%	0	0	0	16.151.683
Edificios y Mejoras	25.628.687	13.985	0	25.642.552	-9.104.451	2,50%	-160.149	0	0	-9.264.599
Maquinarias y Equipos de Taller	515.352	0	0	515.352	-386.773	6,00%	-2.957	0	0	-389.730
Maq y Equipos de Tomeria	411.676	0	0	411.676	-405.947	6,00%	-109	0	0	-406.056
Muebles, cateles enseres	15.479.864	174.453	0	15.654.317	-13.043.996	10,00%	-171.442	0	0	-13.215.438
Herramientas de taller	4.454.856	17.784	0	4.472.640	-3.965.087	20,00%	-70.844	0	0	-4.035.941
Rodados	6.950.885	367.814	-208.416	7.110.283	-4.646.886	20,00%	-288.013	173.194	0	-4.761.706
Obras en Curso	166.762	219.179	0	385.941	0	25,00%	0	0	0	385.941
Mejoras en prop de terceros	542.812	0	0	542.812	-517.935	15,00%	-6.579	0	0	-524.514
Equipos Laboratorio	4.950.113	1.754.766	0	6.704.879	-1.912.427	10,00%	-100.887	0	0	-2.013.314
Totales a marzo 2017	75.252.691	2.547.860	-208.416	77.592.135	-33.983.513		-800.979	173.194	0	-34.611.298
Totales a marzo 2016	69.444.992	145.802	-4.180	69.586.614	-30.461.813		-647.249	0	0	-31.109.062

*Pablo Pappalardo*  
Presidente  
Pablo Pappalardo

*Jorge Machuca*  
Sindico  
Jorge Machuca

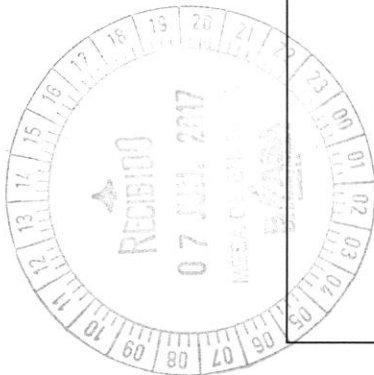
*Graciela Segovia*  
Contador  
Graciela Segovia



ANEXO B

## ACTIVOS INTANGIBLES

Por el periodo comprendido entre 01 de enero y el 31 de marzo del 2017 y 2016  
(Expresado en miles de guaraníes)



CUENTAS	VALORES DE ORIGEN			AL CIERRE 03/17	ACUMULADAS AL INICIO DEL EJERCICIO	%	DEPRECIACIONES			VALOR NETO
	AL INICIO DEL EJERCICIO	ALTAS a 03/17	BAJAS a 03/17				AL CIERRE 03/17	ALTA a 03/17	BAJAS a 03/17	
Marcas y Patentes	811.701	13.527	0	825.228	-517.436	10,00%	-25.464	0	-542.900	282.328
Totales a marzo 2017	811.701	13.527	0	825.228	-517.436		-25.464	0	-542.900	282.328
Totales a marzo 2016	606.336	0	0	606.336	-427.314		-15.677	0	-442.991	163.344

*Jorge Machuca*  
Sindico  
Jorge Machuca

*Pablo Pappalardo*  
Presidente  
Pablo Pappalardo

*Graciela Segovia*  
Contador  
Graciela Segovia



ANEXO C  
**INVERSIONES, ACCIONES, DEBENTURES Y OTROS TITULOS EMITIDOS EN SERIE**  
**PARTICIPACION EN OTRAS SOCIEDADES**  
 AL 31 DE MARZO DE 2017  
 (En Garantías)

DENOMINACION Y CARACTERISTICAS DE LOS VALORES EMISOR	CLASE	VALOR NOMINAL UNITARIO	CANTIDAD	VALOR NOMINAL TOTAL	VALOR PATRIMONIAL PROPORCIONAL	VALOR DE LIBROS	VALOR DE COTIZACION	% DE PARTICIPACION	INFORMACION SOBRE EL EMISOR		
									ACTIVIDAD PRINCIPAL	CAPITAL	SEGUN ULTIMO BALANCE
									RESULTADO	PATR.NETO	
Cremasun S.A. - Acciones Ordinarias		1.000.000	4.295	4.295.000.000		4.295.000.000		70,99%	Heladería	6.050.000.000	8.657.918.887
<b>Totales a marzo 2017</b>		1.000.000	4.295	4.295.000.000	0	4.295.000.000	0	70,99%	Heladería	6.050.000.000	8.657.918.887
<b>Totales a marzo 2016</b>		1.000.000	4.295	4.295.000.000	0	4.295.000.000	0	70,99%	Heladería	6.050.000.000	8.369.653.678

*[Signature]*  
 Presidente  
 Pablo Pappalardo

*[Signature]*  
 Síndico  
 Jorge Machuca

*[Signature]*  
 Contador  
 Graciela Segovia





ANEXO D

## OTRAS INVERSIONES

### ESTADOS CONTABLES AL 31 DE MARZO DE 2017

(Expresado en miles de Guaraníes)

C U E N T A S	VALOR AL INICIO DEL EJERCICIO 31/12/2016	TRANSFERENCIA AMORTIZACION	VALOR DE COTIZACION	VALOR REGISTRADO AL 31/03/2017	VALOR REGISTRADO AL 31/03/2016
INVERSIONES CORRIENTES					
(Detallar)					
SUB TOTAL					
<b>INVERSIONES NO CORRIENTES</b>					
Finca N° 19.616 distrito C.E	974.785			974.785	974.785
Finca N° 805 - Villeta	41.959			41.959	41.959
Fincas N° 14279,15913 distrito de C.E	12.510.222			12.510.222	12.510.222
Finca 256-Yaguaron	84.287			84.287	84.287
Finca 14911- Limpio	8.000			8.000	8.000
Finca 19179 -Limpio	24.000			24.000	24.000
Finca N° 1179-223 distrito de Ayolas	37.182			37.182	37.182
Finca Nro. 6036-San Antonio	3.000			3.000	3.000
Finca N° 150 Dist.Centro-As.	2.346.386			2.346.386	2.346.386
Finca N° 5068 Villeta	6.600			6.600	6.600
Finca N° 3154 Asunción	37.000			37.000	37.000
Finca N° 15797 Cnel Oviedo	5.000			5.000	5.000
Finca N° 2525 Caacupe	25.209			25.209	25.209
<b>SUB TOTAL</b>	<b>16.103.630</b>			<b>16.103.630</b>	<b>16.103.630</b>
<b>TOTALES EJERCICIO</b>	<b>16.103.630</b>			<b>16.103.630</b>	<b>16.103.630</b>

Contador  
Lic. Graciela Segovia

Sindico  
Jorge Maguica

Presidente  
Pablo Pappalardo



## ANEXO E

### PREVISIONES

Por el periodo comprendido entre el 01 de enero y el 31 de marzo del 2017 y 2016  
(Expresado en miles de guaraníes)

RUBROS	SALDO AL INICIO DEL EJERCICIO	AUMENTOS 31/03/2017	DISMINUCIONES 31/03/2017	AL MES DE 03/17 ACTUAL	AL MES DE 03/16 EJERC.ANTER.
Previsión para dudoso cobro-varios	4.771.190	0	0	4.771.190	4.771.354
<b>Sub-total (1)</b>	<b>4.771.190</b>	<b>0</b>	<b>0</b>	<b>4.771.190</b>	<b>4.771.354</b>
Previsión obsolescencia Usados	7.664	0	0	7.664	7.664
Previsión por obsolescencia BC (A+P)	1.436.042	0	0	1.436.042	1.436.042
Previsión sobre repuestos	1.729.721	0	0	1.729.721	1.729.721
<b>Sub-total (2)</b>	<b>3.173.426</b>	<b>0</b>	<b>0</b>	<b>3.173.426</b>	<b>3.173.426</b>
Previsión Varios	2.733.683	0	0	2.733.683	2.733.683
Previsión indemnización	0	0	0	0	112.002
Previsión por obsolescencia Ley 1284	2.379.387	0	0	2.379.387	2.379.387
<b>Sub-total (3)</b>	<b>5.113.069</b>	<b>0</b>	<b>0</b>	<b>5.113.069</b>	<b>5.225.071</b>
<b>TOTAL</b>	<b>13.057.685</b>	<b>0</b>	<b>0</b>	<b>13.057.685</b>	<b>13.169.850</b>

Contador  
Lc. Graciela Segovia

Sindico  
Jorge Machuca

Presidente  
Pablo Pappalardo




ANEXO F

## COSTO DE VENTAS

Por el periodo comprendido entre 01 de enero y el 31 de marzo de 2017 y 2016  
(expresado en miles de guaraníes)

	ACUMULADOS AL FIN DEL PERIODO	
	31-03-17 Ejercicio Actual	31-03-16 Ejercicio Anterior
<b>I. COSTO DE BIENES DE CAMBIO VENDIDOS</b>		
Existencia al comienzo del Ejercicio	110.219.493	115.573.409
Más:		
Compras	33.303.632	28.267.065
Valoración de bienes de cambio (Nota K)		
Menos:		
Existencia al cierre del ejercicio	-92.599.579	-114.046.792
<b>TOTAL COSTO DE BIENES DE CAMBIO</b>	<b>50.923.546</b>	<b>29.793.682</b>
<b>II COSTO DE SERV.PRESTADOS</b>	<b>3.273.727</b>	<b>2.106.593</b>
<b>TOTAL COSTO DE VENTAS</b>	<b>54.197.274</b>	<b>31.900.275</b>

 Contador Lic. Graciela Segovia	 Sindico Jorge Machuca	 Presidente Pablo Pappalardo
--------------------------------------------------------------------------------------------------------------------------	-----------------------------------------------------------------------------------------------------------------	-------------------------------------------------------------------------------------------------------------------------



## ANEXO G

### ACTIVOS Y PASIVOS EN MONEDA EXTRANJERA

Al 31 de diciembre de 2017 y 2016  
(Expresado en miles de Guaranies)

	MONEDA EXTRANJERA		CAMBIO VIGENTE	MONEDA LOCAL (Gs. 000)	
	CLASE	MONTO En Dólares		MONTO ACTUAL En miles de Gs. 31-12-17	MONTO ANTERIOR En miles de Gs. 31-12-16
<b>ACTIVO</b>					
Disponibilidades-Recaud. A Depositar	U\$S	47.049,4	5610	263.947	195.225
Disponibilidades-Bancos/Cajas de ahorros	U\$S	1.688.421,8	5610	9.472.047	1.262.573
Creditos - Clientes	U\$S	10.491.355,5	5610	58.856.504	45.475.172
Bienes de Cambio-Transito	U\$S	146.278,9	5610	820.624	3.286.325
Otros Créditos(Representadas)	U\$S	864.523,1	5610	4.849.974	3.936.106
Otros Créditos(Intereses Diferidos)	U\$S	3.774.150,1	5610	21.172.982	5.862.205
<b>TOTAL ACTIVO EN MONEDA EXTRANJERA</b>		<b>17.011.778,8</b>		<b>95.436.079</b>	<b>60.017.607</b>
<b>PASIVO</b>					
Prestamos Bancarios-PC	U\$S	5.991.339,4	5620	33.671.328	51.527.156
Prestamos Bancarios-PNC	U\$S	2.272.635,9	5620	12.772.214	5.430.259
Anticipos de Clientes	U\$S	513.026,5	5620	2.883.209	1.460.232
Representadas/Terceros	U\$S	1.694.886,2	5620	9.525.260	18.820.603
Obligaciones p/emisiones-PC	U\$S	736.802,1	5620	4.140.828	0
Obligaciones p/emisiones-PNC	U\$S	8.179.387,6	5620	45.968.158	7.172.910
<b>TOTAL PASIVO EN MONEDA EXTRANJERA</b>		<b>19.388.077,7</b>		<b>108.960.997</b>	<b>84.411.159</b>

Contador  
Líc. Graciela Segovia

Sindico  
Jorge Macrúca

Presidente  
Pablo Pappalardo



ANEXO H

## INFORMACION REQUERIDA SOBRE COSTOS Y GASTOS AL 31 DE MARZO 2017, COMPARATIVO CON EL EJERCICIO ANTERIOR (Expresado en miles de guaraníes)

Rubros	Costo taller	Administrativo	Comercial	Financieros	Depreciaciones	Previsiones	Total
Remun. Directores		135.000					135.000
Honorarios y Rem x Servic		180.143					180.143
Sueldos y Otras Remunerac	2.834.326	824.957	1.317.605				4.976.888
Contribuciones Sociales		211.057	948.726				1.159.783
primas de Seguros		11.539	46.157				57.697
Mant. Y reparaciones		44.782	348.765				393.547
Depreciaciones		-	-		826.444		826.444
Agua-Luz- Telefono		55.045	122.127				177.172
Gastos Generales		335.987	1.339.648				1.675.635
Papelерías y Utiles		24.562	46.776				71.338
Imp., tasas y Patentes		55.508	413.850				469.358
Publicidad/Propaganda		76.334	103.737				180.071
promoción de Ventas		-	226.826				226.826
Gastos de Representac		74.599	-				74.599
Gastos de Ventas	439.401	34.914	2.599.438				3.073.752
Previs. Anexo E						2.100	2.100
Intereses Bancarios				3.652.850			3.652.850
Diferencia de Cambio				-			-
Totales a marzo 2017	3.273.727	2.064.427	7.513.655	2.437.971	826.444	2.100	16.118.274
Totales a marzo 2016	2.106.593	1.863.523	5.647.834	1.531.296	662.928	2.100	11.814.274

Con:

Contador  
Lic. Graciela Segovia

Sindico  
Jorge Macrúca

Presidente  
Pablo Pappalardo




## ANEXO I


### DATOS ESTADISTICOS

Por el periodo comprendido entre el 01 de enero y el 31 de marzo de 2017

INDICADORES OPERATIVOS	ACUMULADOS AL FIN DEL PERIODO	
	31-03-17 Ejercicio Actual	31-03-16 Ejercicio Anterior
<b>VOLUMEN DE TRANSACCIONES</b>		
Cantidad de Unid.Vendidas	260	134
Números de Clientes en cartera	1.178	1.022
<b>OTROS INDICADORES</b>		
Cantidad de empleados	250	241
Cantidad de Sucursales	3	3

  
Contador  
Lic. Graciela Segovia

  
Sindico  
Jorge Machuca

  
Presidente  
Pablo Pappalardo




## ANEXO J


### INDICES ECONOMICOS/FINANCIEROS


Por el periodo comprendido entre 01 de enero y el 31 de marzo del 2017 y 2016  
(expresado en miles de guaraníes)

INDICE	AÑO 2016	ACUMULADOS AL FIN DEL PERIODO	
		31-03-16 Ejercicio Actual	31-03-16 Ejercicio Anterior
LIQUIDEZ (1)		2,64	1,72
ENDEUDAMIENTO (2)		1,43	1,40
RENTABILIDAD (3)		0,04	0,03
(1) <u>ACTIVO CORRIENTE</u>	205.485.605		
<u>PASIVO CORRIENTE</u>	77.952.348		
(2) <u>TOTAL PASIVO</u>	167.509.890		
<u>PATRIMONIO NETO</u>	116.843.753		
(3) <u>RESULTADOS ANTES DEL IMPUESTO</u>	4.404.743		
<u>PATRIMONIO NETO EXCLUIDO RESULTADO</u>	113.081.245		

  
Contador  
Lic. Graciela Segovia

  
Sindico  
Jorge Machuca

  
Presidente  
Pablo Pappalardo




## NOTAS A LOS ESTADOS CONTABLES AL 31/03/17.

### 1.- Actividad Económica.

TAPE RUVICHA S.A.E.C.A. fue constituida por escritura Pública N° 33 de fecha 22 de enero de 1973, e inscrita en el Registro Público de Comercio bajo el N° 64, página 45 y siguientes en fecha 12 de febrero de 1973; cambiando su denominación por la de TAPE RUVICHA S.A.E.C.A. a partir del año 1995. Sus estatutos sociales fueron modificados por escrituras e inscritas en el Registro Público de Comercio bajo los N° 302, folio 20 y siguientes del 13 de abril de 1977, N° 609, folio 157 y siguientes del 21 de julio de 1977; N° 40, folio N° 366 y siguientes del 18 de enero de 1982; N° 97, folio 117 y siguientes del 12 de febrero de 1987; N° 564, folio 2391 y siguientes del 14 de junio de 1989; N° 39, folio 552 del 06 de octubre de 1994; N° 1476, folio 10657 y siguientes del 27 de JUNIO de 1995; N° 476, folio 5722 y siguientes del 26 de junio de 1996; N° 765, folio 7255 y siguientes del 2 de junio de 1997; N° 596, folio 4796 y siguientes del 10 de junio de 1999; N° 158 serie B folio 1160 y siguientes del 23 de febrero de 2001; N° 973, Serie B, folio 1180 y sgts, de fecha 26 de noviembre de 2003, N° 968 Serie B folio 11.040 y siguientes del 26 de noviembre de 2003, N° 756 serie B, folio 8711 y siguientes de fecha 28 de julio de 2004; N° 625, serie E, folio 6361 del 05 de octubre de 2007; N° 241, serie C, folio 2998 y sgts de fecha 01 de julio de 2008 .

El objetivo de la sociedad comprende diversas actividades que realiza por cuenta propia, de terceros o asociados a terceros, tanto en el país o en el extranjero, tales como: a) Inmobiliaria: Mediante la adquisición, permuta y/o administración en general de toda clase de inmueble rurales o urbanos, incluso las operaciones comprendidas dentro de las leyes o reglamentos sobre la propiedad horizontal; b) Comercial: Mediante la importación, exportación, compra, venta, permuta, cesión y distribución




Contador  
Lic. Graciela Segovia



Síndico  
Jorge Machuca



Presidente  
Pablo X. Pappalardo B.





de mercaderías, productos, subproductos, motores, maquinarias agrícolas y automotores de toda índole y materias primas; la explotación de patentes de invención, marcas de fábrica, diseños y modelos industriales; c) Financiera: Mediante préstamos con o sin garantías reales a corto y largo plazo, aportes de capitales a personas, empresas o particulares, compra venta negociación de títulos, acciones, debentures y toda clase de valores mobiliarios; d) Industrial: Mediante la extracción, transformación, producción y elaboración de los frutos, productos y subproductos, mercaderías y demás bienes relativos a las industrias metalúrgicas, químicas y petroquímicas, mineras, eléctricas, textiles, plásticas, madereras, automotrices, gráficas, papeleras, pesqueras y de alimentación; e) Emitir títulos – valores y negociarlos a través de la Bolsa de Valores y Productos de Asunción, previa autorización de la Comisión Nacional de Valores.

## 2. Principales políticas y prácticas contables

### a) Moneda de Cuenta

Los estados contables han sido preparados sobre la base contable del principio contable de empresa en marcha, en general en base a valores históricos, excepto los bienes del activo fijo que son revaluados conforme a lo establecido en la Ley 125/91, y los saldos en moneda extranjera.

### b) Ingresos y Egresos


Los ingresos y egresos son registrados de acuerdo al principio contable de lo devengado.



**Contador**  
Lic. Graciela Segovia



**Síndico**  
Jorge Machuca



**Presidente**  
Pablo X. Pappalardo B.

**c) Diferencia de Cambio**

Los saldos en moneda extranjera fueron valuados al tipo de cambio de cierre del ejercicio. La diferencia de cambio que se produjo entre el valor histórico de registro y los valores revaluados fueron reconocidos como ingresos y/o gastos del periodo, en el que ocurrieron. Al cierre de Marzo 2016 y 2017, los Activos y Pasivos fueron valuados al tipo de cambio de:

U\$S 1= Gs. 5.600 al 31/03/16	Cuentas Activas
U\$S 1= Gs. 5.660 al 31/03/16	Cuentas Pasivas
U\$S 1= Gs. 5.610 al 31/03/17	Cuentas Activas
U\$S 1= Gs. 5.620 al 31/03/17	Cuentas Pasivas

**d) Previsión para cuentas de cobranzas dudosa**

La empresa constituye provisiones para deudores de dudoso cobro a los efectos de regularizar aquellos créditos, que a entender de la Dirección, presentan riesgos de su total recuperación.

**e) Bienes de Cambio**

Los repuestos en stock, son valuados al costo de reposición. Las unidades nuevas en depósito fiscal no incorporan el valor de despacho. Las unidades usadas tomadas como parte de pago son incorporadas al inventario al valor de tasación practicado por la empresa más todos los gastos de acondicionamiento del bien para su posterior venta. El valor al cual están activados los bienes de cambio, en general no supera el costo de plaza.

**f) Bienes de Uso**


Los bienes de uso se exponen a su costo de adquisición o construcción más el revalúo legal, menos la correspondiente depreciación acumulada.



**Contador**  
Lic. Graciela Segovia



**Síndico**  
Jorge Machuca




**Presidente**  
Pablo X. Pappalardo B.

De acuerdo con lo establecido en la Ley N° 125/91 y la Ley 2421/04 los bienes de uso son revaluados aplicando el coeficiente establecido por el Ministerio de Hacienda. El incremento neto se acredita a la cuenta patrimonial Reserva de Revalúo. Los costos de las mejoras que extienden la vida útil de los bienes aumentan su capacidad productiva son imputados a las cuentas respectivas del activo. Los gastos de mantenimiento son cargados a resultados. La depreciación es calculada por el método de línea recta, a partir del mes siguiente en que se adquieren los bienes, aplicando tasas anuales suficientes para extinguir sus valores al final de su vida útil estimada, de acuerdo a la legislación fiscal vigente.

### g) Inversiones

Las inversiones en bienes inmuebles están registradas al 31 DE MARZO del 2017, a sus valores adquiridos y/o incorporados, los cuales en general no superan el valor neto de realización.




### 3) Disponibilidades

Este rubro esta compuesto de la siguiente manera; en miles de guaraníes

Cuentas	31/03/2017	31/03/2016
Recaudac. A Depositac-Mon.Local	867.436	39.819
Recaudac. A Depositac-Mon.Extranj	263.947	195.225
Ctas.Ctes. Bancarias -Mon.local	1.809.207	566.488
Ctas.Ctes. Y Ahorros Banc.- Mon.Extranjera	9.472.047	1.262.573
Fondo Fijo	41.058	38.064
<b>Totales</b>	<b>12.453.694</b>	<b>2.102.169</b>

  
**Contador**  
 Lic. Graciela Segovia

  
**Síndico**  
 Jorge Machuca

  
**Presidente**  
 Pablo X. Pappalardo B.

## 4) Deudores por ventas

La composición de este rubro al 31 de Marzo del 2017 y 2016, es la siguiente, en miles de guaraníes:

Cuentas	31/03/2017	31/03/2016
Deudores Corrientes	64.628.988	54.742.308
Deudores en gestion de cobro	5.471.028	2.762.657
	<b>70.100.016</b>	<b>57.504.966</b>
Previsiones para deudores dudosos	<b>-4.771.190</b>	<b>-4.771.354</b>
<b>Totales</b>	<b>65.328.825</b>	<b>52.733.612</b>


## 5) Otros créditos

La composición de este rubro al 31 de Marzo del 2017 y 2016, es la siguiente, en miles de guaraníes:

Cuentas	31/03/2017	31/03/2016
Reclamos a Proveedores	4.849.974	3.936.106
Deudores Varios	6.724.778	5.501.458
Otros (tarjetas-cheques adelant.)	7.874.484	1.886.945
Valores a Rendir	105.300	187.458
Gastos no devengados	1.843.181	1.854.402
Intereses no devengados	15.154.986	8.323.249
<b>Totales</b>	<b>36.552.705</b>	<b>21.689.618</b>

  
**Contador**  
 Lic. Graciela Segovia

  
**Síndico**  
 Jorge Machuca

  
**Presidente**  
 Pablo X. Pappalardo B.



## 6) Bienes de Cambio

Este rubro comprende, en miles de guaraníes:

Cuentas	31/03/2017	31/03/2016
Unidades Nuevas	48.748.756	69.165.556
Unidades Usadas	9.410.246	9.509.844
Repuestos/Reactivos	33.890.358	34.509.093
Otros	279.191	267.291
Trabajos en Proceso	271.028	595.008
	<b>92.599.579</b>	<b>114.046.792</b>
<b>Previsión</b>		
Obsolescencia unidades usadas	-7.664	-7.664
Obsolescencia de Repuestos	-1.436.042	-1.436.042
Previsión por repuestos	-1.729.721	-1.729.721
	<b>-3.173.426</b>	<b>-3.173.426</b>
<b>En Transito</b>	<b>820.624</b>	<b>3.286.325</b>
<b>Totales</b>	<b>90.246.777</b>	<b>114.159.691</b>


## 7) Créditos Impositivos

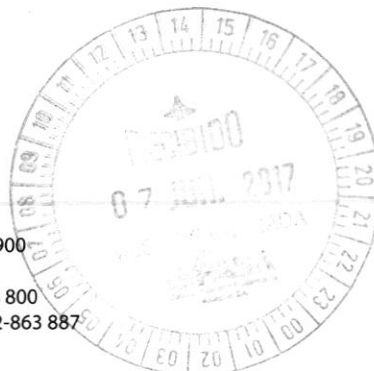
Este rubro comprende, en miles de guaraníes:

Cuentas	31/03/2017	31/03/2016
Anticipo Impuesto a la Renta	88.949	642.659
Retención Impuesto a la Renta	543.561	474.253
Certificado de crédito tributario	0	0
	<b>632.512</b>	<b>1.116.912</b>
IVA Credito	0	15.340
Retenciones Computables	271.094	43.294
	<b>271.094</b>	<b>58.635</b>
<b>Totales</b>	<b>903.604</b>	<b>1.175.546</b>

  
**Contador**  
 Lic. Graciela Segovia

  
**Síndico**  
 Jorge Machuca

  
**Presidente**  
 Pablo X. Pappalardo B.



## 8) Compromisos Bancarios

Cuentas	31/03/2017	31/03/2016
<b>Corto Plazo</b>		
Atlas S.A.	265.843	2.081.432
Itaú S.A.	1.211.132	1.722.446
BBVA Paraguay S.A.	9.099.717	10.355.625
Visión S.A.	2.297.639	2.327.513
Interfisa SAECA	2.781.802	0
GNB Paraguay S.A.	1.570.550	9.662.748
Sudameris S.A.	2.114.759	625.430
Financiera Rio	1.463.641	0
Regional S.A.	1.100.583	1.132.000
Continental S.A.	2.333.107	14.378.101
Descuento de Documento	7.691.230	7.909.338
Intereses a Pagar	1.741.325	1.332.524
<b>Total Compromiso en Dólares</b>	<b>33.671.328</b>	<b>51.527.156</b>
Sudameris S.A.	6.344.700	15.787.532
Continental S.A.	0	1.035.000
BBVA Paraguay S.A.	2.604.167	5.723.333
Itapua S.A.	353.063	1.555.271
Interfisa SAECA	3.210.627	1.484.925
Intereses a Pagar	1.230.087	1.763.793
<b>Total Compromiso en Guaranies</b>	<b>13.742.644</b>	<b>27.349.856</b>
<b>Total Corto Plazo</b>	<b>47.413.972</b>	<b>78.877.012</b>
<b>Largo Plazo</b>		
GNB Paraguay S.A.	338.835	1.565.931
Sudameris S.A.	772.750	573.311
Visión S.A.	1.733.443	763.164
Financiera Rio	391.702	0
Interfisa SAECA	986.996	0
Descuento de Documento	1.471.473	2.379.860
Continental S.A.	6.262.276	0
Intereses a Pagar	814.739	147.993
<b>Total Compromiso en Dólares</b>	<b>12.772.214</b>	<b>5.430.259</b>
Sudameris S.A.	3.540.900	1.489.160
Interfisa SAECA	142.385	3.403.739
Itapua S.A.	159.965	0
Intereses a Pagar	165.252	315.123
<b>Total Compromiso en Guaranies</b>	<b>4.008.502</b>	<b>5.208.022</b>
<b>Total Largo Plazo</b>	<b>16.780.716</b>	<b>10.638.280</b>
<b>Totales</b>	<b>64.194.688</b>	<b>89.515.292</b>

**Contador**  
 Lic. Graciela Segovia

**Síndico**  
 Jorge Machuca

**Presidente**  
 Pablo X. Pappalardo B.

## 9) Capital social

Al 31 de Marzo del 2017 el Capital Social de la empresa asciende a Gs. 22.000.000.000.- y está representado por 2.200 (dos mil doscientos) series de valor nominal Gs. 10.000.000 cada una. Cada serie consta de 100 (cien) acciones de valor nominal Gs. 100.000 cada una; suscriptas y pagadas tal como se describe a continuación:

Cantidad de Tít.	Tipo	N° de votos que otorga	Gs.
9	Nominativas	Ordinarias	12.900.000.000.-
9	Nominativas	Voto Múltiple	9.100.000.000.-
18			22.000.000.000.-


## 10) Ingresos por ventas

Este rubro comprende, en miles de guaraníes:

Cuentas	31/03/2017	31/03/2016
Unidades Nuevas New Holland	14.742.768	7.757.252
Unidades Nuevas Ford	29.946.765	14.205.779
Unidades Usadas	9.094.825	8.702.299
Repuestos	11.282.936	8.851.655
Servicios	4.156.671	3.109.206
Departamento Medico	1.597.567	1.140.129
<b>Totales</b>	<b>70.821.531</b>	<b>43.766.320</b>

  
**Contador**  
 Lic. Graciela Segovia

  
**Síndico**  
 Jorge Machuca

  
**Presidente**  
 Pablo X. Pappalardo B.

## 11) Patrimonio Neto


La composición de este rubro al 31 de Marzo del 2017 y 2016, es la siguiente en guaraníes:

Cuentas	31/03/2017	31/03/2016
Capital Social	22.000.000.000	22.000.000.000
Reserva Legal	3.857.921.384	3.215.636.023
Reserva Facultativa	20.169.578.314	20.169.578.314
Reserva de Revaluó	12.250.085.881	10.784.158.605
Anticipo p/Emisiones Futuras	3.697.960.000	3.724.280.000
Resultados Acumulados	51.105.699.454	42.167.846.254
Utilidad del Ejercicio	3.762.508.305	2.496.939.627
<b>Totales</b>	<b>116.843.753.338</b>	<b>104.558.438.823</b>


## 12) Obligaciones p/emisiones


Este rubro comprende, en miles de guaraníes:

Cuentas	31/03/2017	31/03/2016
<b>Corto Plazo</b>		
<b>Compromiso en Dólares</b>		
Bonos a pagar	1.405.000	486.170
Intereses s/Bonos a pagar	2.735.828	162.810
<b>Total Compromiso en Dólares</b>	<b>4.140.828</b>	<b>648.980</b>
<b>Compromiso en Guaraníes</b>		
Bonos a pagar	0	497.000
Intereses s/Bonos a pagar	2.110.710	296.979
<b>Total Compromiso en Guaraníes</b>	<b>2.110.710</b>	<b>793.979</b>
<b>Total Corto Plazo</b>	<b>6.251.538</b>	<b>1.442.959</b>
<b>Largo Plazo</b>		
<b>Compromiso en Dólares</b>		
Bonos a pagar	35.456.580	7.172.910
Intereses s/Bonos a pagar	10.511.578	0
<b>Total Compromiso en Dólares</b>	<b>45.968.158</b>	<b>7.172.910</b>
<b>Compromiso en Guaraníes</b>		
Bonos a pagar	16.000.000	11.233.000
Intereses s/Bonos a pagar	5.690.098	0
<b>Total Compromiso en Guaraníes</b>	<b>21.690.098</b>	<b>11.233.000</b>
<b>Total Largo Plazo</b>	<b>67.658.256</b>	<b>18.405.910</b>
<b>Totales</b>	<b>73.909.794</b>	<b>19.848.869</b>

  
 Lic. Graciela Segovia  
 Contador

  
 Jorge Machuca  
 Síndico

  
 Pablo X. Pappalardo B.  
 Presidente





Asunción, 12 de mayo de 2017

Señores  
Directores de TAPE RUVICHA S.A.E.C.A.

Dando cumplimiento a lo establecido en el Código Civil y al Estatuto Social de la Firma TAPE RUVICHA S.A.E.C.A, he procedido a la verificación del Balance General y la cuenta de Ganancias y Pérdidas correspondiente al ejercicio cerrado al 31 de marzo de 2017(Primer trimestre.-----

La documentación que examiné es el fiel reflejo de las registraciones en los libros y a la vez presentan razonablemente la situación económica – financiera de la Sociedad. Por tal razón me permito aconsejar a los Señores Directores la aprobación de los documentos correspondientes al 1er trimestre/2017.-----

Sin otro particular, aprovecho para saludarles con mi mayor consideración.

  
Jorge Machuca  
Síndico



ACTA DE DIRECTORIO NRO. 1392 (UN MIL  
TRESCIENTOS NOVENTA Y DOS)

En la ciudad de Asunción, a los doce días mes de mayo del dos mil diez y siete, siendo las ocho horas se reúne el DIRECTORIO de TAPE RUVICHA S.A. Emisora de Capital Abierto, en su local social de Avda. Madame Lynch 1516 con la asistencia de su Presidente Don PABLO XAVIER PAPPALARDO BEDOYA, los Directores Titulares Sra. MARIA TERESA PAPPALARDO, Don VICTOR SERVIN y el Síndico Titular JORGE MACHUCA a fin de tratar el siguiente ORDEN DEL DIA:

- Estudio de las informaciones contables, e informe del Síndico correspondiente al primer trimestre del ejercicio 2.017.-----

El Sr. Pablo X. Pappalardo, con relación al PRIMER y UNICO PUNTO DEL ORDEN DEL DIA informa que los señores Directores han recibido las informaciones contables correspondiente al primer trimestre del Ejercicio 2.017, juntamente con el informe del Sindico Titular.-----

La misma es discutida entre los señores Directores, quienes luego de un intercambio de pareceres y considerando el Dictamen favorable del Sindico Titular, deciden por unanimidad aceptar las informaciones contables correspondiente al primer trimestre del Ejercicio 2017, y proceder a su presentación a la Comisión Nacional de Valores y Bolsa de Valores y Productos de Asunción. -----

No habiendo otro punto a tratar se levanta la sesión, siendo las nueve horas. -----

