


## NOTAS A LOS ESTADOS CONTABLES AL 30/06/18.

### 1.- Actividad Económica.

TAPE RUVICHA S.A.E.C.A. fue constituida por escritura Pública N° 33 de fecha 22 de enero de 1973, e inscrita en el Registro Público de Comercio bajo el N° 64, página 45 y siguientes en fecha 12 de febrero de 1.973; cambiando su denominación por la de TAPE RUVICHA S.A.E.C.A. a partir del año 1995. Sus estatutos sociales fueron modificados por escrituras e inscritas en el Registro Público de Comercio bajo los N° 302, folio 20 y siguientes del 13 de abril de 1977, N° 609, folio 157 y siguientes del 21 de julio de 1977; N° 40, folio N° 366 y siguientes del 18 de enero de 1982; N° 97, folio 117 y siguientes del 12 de febrero de 1987; N° 564, folio 2391 y siguientes del 14 de junio de 1989; N° 39, folio 552 del 06 de octubre de 1994; ° 1476, folio 10657 y siguientes del 27 de JUNIO de 1995; N° 476, folio 5722 y siguientes del 26 de junio de 1996; N° 765, folio 7255 y siguientes del 2 de junio de 1997; N° 596; folio 4796 y siguientes del 10 de junio de 1999; N° 158 serie B folio 1160 y siguientes del 23 de febrero de 2001; N° 973, Serie B, folio 1180 y sgts, de fecha 26 de noviembre de 2003, N° 968 Serie B folio 11.040 y sgtes del 26 de noviembre de 2003; N° 756 serie B, folio 8711 y sgtes de fecha 28 de julio de 2004; N° 625 serie E, folio 6361 del 05 de octubre de 2007; N° 241 serie C, folio 2998 y sgts de fecha 01 de julio de 2008 .


El objetivo de la sociedad comprende diversas actividades que realiza por cuenta propia, de terceros o asociados a terceros, tanto en el país o en el extranjero, tales como: a) Inmobiliaria: Mediante la adquisición, permuta y/o administración en general de toda clase de inmueble rurales o urbanos, incluso las operaciones comprendidas dentro de las leyes o reglamentos sobre la propiedad horizontal; b) Comercial: Mediante la importación,



Contador  
Lic. Graciela Segovia



Síndico  
Artemio Quiñonez



Presidente  
Pablo X. Pappalardo B.



exportación, compra, venta, permuta, cesión y distribución de mercaderías, productos, subproductos, motores, maquinarias agrícolas y automotores de toda índole y materias primas; la explotación de patentes de invención, marcas de fábrica, diseños y modelos industriales; c) Financiera: Mediante préstamos con o sin garantías reales a corto y largo plazo, aportes de capitales a personas, empresas o particulares, compra venta negociación de títulos, acciones, debentures y toda clase de valores mobiliarios; d) Industrial: Mediante la extracción, transformación, producción y elaboración de los frutos, productos y subproductos, mercaderías y demás bienes relativos a las industrias metalúrgicas, químicas y petroquímicas, mineras, eléctricas, textiles, plásticas, madereras, automotrices, gráficas, papeleras, pesqueras y de alimentación; e) Emitir títulos – valores y negociarlos a través de la Bolsa de Valores y Productos de Asunción, previa autorización de la Comisión Nacional de Valores.

## 2. Principales políticas y prácticas contables

### a) Moneda de Cuenta

Los estados contables han sido preparados sobre la base contable del principio contable de empresa en marcha, en general en base a valores históricos, excepto los bienes del activo fijo que son revaluados conforme a lo establecido en la Ley 125/91, y los saldos en moneda extranjera.

### b) Ingresos y Egresos

Los ingresos y egresos son registrados de acuerdo al principio contable de lo devengado.



Contador  
Lic. Graciela Segovia



Síndico  
Artemio Quiñonez



Presidente  
Pablo X. Pappalardo B.

**c) Diferencia de Cambio**

Los saldos en moneda extranjera fueron valuados al tipo de cambio de cierre del ejercicio. La diferencia de cambio que se produjo entre el valor histórico de registro y los valores revaluados fueron reconocidos como ingresos y/o gastos del periodo, en el que ocurrieron. Al cierre de Junio 2017 y 2018, los Activos y Pasivos fueron valuados al tipo de cambio de:

U\$S 1= Gs. 5550 al 30/06/17	Cuentas Activas
U\$S 1= Gs. 5560 al 30/06/17	Cuentas Pasivas
U\$S 1= Gs. 5694 al 30/06/18	Cuentas Activas
U\$S 1= Gs. 5710 al 30/06/18	Cuentas Pasivas

**d) Previsión para cuentas de cobranzas dudosa**


La empresa constituye provisiones para deudores de dudoso cobro a los efectos de regularizar aquellos créditos, que a entender de la Dirección, presentan riesgos de su total recuperación.

**e) Bienes de Cambio**

Los repuestos en stock, son valuados al costo de reposición. Las unidades nuevas en depósito fiscal no incorporan el valor de despacho. Las unidades usadas tomadas como parte de pago son incorporadas al inventario al valor de tasación practicado por la empresa más todos los gastos de acondicionamiento del bien para su posterior venta. El valor al cual están activados los bienes de cambio, en general no supera el costo de plaza.

**f) Bienes de Uso**


Los bienes de uso se exponen a su costo de adquisición o construcción más el revalúo legal, menos la correspondiente depreciación acumulada.



**Contador**  
Lic. Graciela Segovia



**Síndico**  
Artemio Quiñonez



**Presidente**  
Pablo X. Pappalardo B.



De acuerdo con lo establecido en la Ley N° 125/91 y la Ley 2421/04 los bienes de uso son revaluados aplicando el coeficiente establecido por el Ministerio de Hacienda. El incremento neto se acredita a la cuenta patrimonial Reserva de Revalúo. Los costos de las mejoras que extienden la vida útil de los bienes aumentan su capacidad productiva son imputados a las cuentas respectivas del activo. Los gastos de mantenimiento son cargados a resultados. La depreciación es calculada por el método de línea recta, a partir del mes siguiente en que se adquieren los bienes, aplicando tasas anuales suficientes para extinguir sus valores al final de su vida útil estimada, de acuerdo a la legislación fiscal vigente.

### g) Inversiones

Las inversiones en bienes inmuebles están registradas al 30 de Junio del 2018, a sus valores adquiridos y/o incorporados, los cuales en general no superan el valor neto de realización.

### 3) Disponibilidades

Este rubro esta compuesto de la siguiente manera; en miles de guaraníes


Cuentas	30/06/2018	30/06/2017
Recaudac. A Depositari-Mon.Local	104.087	1.225.983
Recaudac. A Depositari-Mon.Extranjera	81.501	351.624
Ctas.Ctes. Bancarias -Mon.local	1.146.221	491.518
Ctas.Ctes. Y Ahorros Banc.-Mon.Extranjera	4.167.920	1.062.326
Fondo Fijo	70.577	44.058
<b>TOTAL</b>	<b>5.570.305</b>	<b>3.175.509</b>



Contador  
Lic. Graciela Segovia



Síndico  
Artemio Quiñonez



Presidente  
Pablo X. Pappalardo B.

## 4) Deudores por ventas

La composición de este rubro al 30 de Junio 2018 y 2017, es la siguiente; en miles de guaraníes:

Cuentas	30/06/2018	30/06/2017
Deudores Corrientes	84.260.693	70.750.951
Deudores en gestion de cobro	6.818.297	5.938.227
	<b>91.078.990</b>	<b>76.689.179</b>
Previsiones para deudores dudosos	<b>-4.677.078</b>	<b>-4.748.689</b>
<b>TOTAL</b>	<b>86.401.912</b>	<b>71.940.490</b>

## 5) Otros créditos

La composición de este rubro al 30 de Junio 2018 y 2017 es la siguiente; en miles de guaraníes:

Cuentas	30/06/2018	30/06/2017
Reclamos a Proveedores	5.483.720	4.777.411
Deudores Varios	16.941.177	6.812.870
Otros (tarjetas-cheques adelant.)	2.953.627	6.582.662
Valores a Rendir	674.952	191.165
Gastos no devengados	3.824.036	1.798.406
Intereses no devengados	17.647.805	13.418.370
<b>TOTAL</b>	<b>47.525.318</b>	<b>33.580.885</b>



Contador  
Lic. Graciela Segovia



Síndico  
Artemio Quiñonez



Presidente  
Pablo X. Pappalardo B.

## 6) Bienes de Cambio


Este rubro comprende en miles de guaraníes:

Cuentas	30/06/2018	30/06/2017
Unidades Nuevas	63.794.052	47.726.504
Unidades Usadas	14.121.668	9.293.595
Repuestos/Reactivos	39.557.452	34.629.274
Materiales/Lubricantes/Combustible	306.295	294.770
Trabajos en Proceso	3.075.518	403.799
	<b>120.854.985</b>	<b>92.347.942</b>
<b>Previsión</b>		
Obsolescencia unidades usadas	-7.664	-7.664
Obsolescencia de Repuestos	-1.436.042	-1.436.042
Previsión por repuestos	-1.729.721	-1.729.721
	<b>-3.173.426</b>	<b>-3.173.426</b>
<b>En Transito</b>	<b>4.862.156</b>	<b>5.870.015</b>
<b>TOTAL</b>	<b>122.543.714</b>	<b>95.044.531</b>


## 7) Créditos Impositivos

Este rubro comprende en miles de guaraníes:

Cuentas	30/06/2018	30/06/2017
Anticipo Impuesto a la Renta	434.935	274.296
Retención Impuesto a la Renta	80.514	79.547
	<b>515.450</b>	<b>353.843</b>
IVA Credito	0	52.331
Retenciones Computables	0	196.066
	<b>0</b>	<b>248.397</b>
<b>TOTAL</b>	<b>515.449</b>	<b>602.240</b>

  
 Contador  
 Lic. Graciela Segovia

  
 Síndico  
 Artemio Quiñonez

  
 Presidente  
 Pablo X. Pappalardo B.



## 8) Préstamos Bancarios

Cuentas	30/06/2018	30/06/2017
<b>Corto Plazo</b>		
<b>Compromiso en Dólares</b>		
Banco Itau S.A.	848.163	560.782
Banco BBVA Paraguay S.A.	5.345.112	4.376.700
Banco Vision S.A.	1.854.756	2.324.725
Banco Interfisa	3.044.510	2.820.353
Banco GNB Paraguay S.A.	1.481.339	762.725
Banco Sudameris S.A.	4.236.642	1.522.547
Banco Basa S.A.	5.214.604	0
Banco Regional S.A.	7.327.833	893.083
Financiera Rio	1.516.500	2.846.812
Banco Continental SAECA	7.167.294	2.373.926
Descuento de Documentos	7.996.209	6.615.716
Intereses a Pagar	2.932.428	1.562.417
<b>Total Compromiso en Dólares</b>	<b>48.965.393</b>	<b>26.659.787</b>
<b>Compromiso en Guaraníes</b>		
Banco Sudameris S.A.	1.895.600	5.914.200
Banco Continental SAECA	0	919.589
Banco Regional S.A.	2.110.000	0
Banco BBVA Paraguay S.A.	5.083.333	3.535.833
Banco Itapua SAECA	64.923	363.710
Banco Interfisa	3.430.595	2.405.416
Intereses a Pagar	642.719	1.073.294
<b>Total Compromiso en Guaranies</b>	<b>13.227.170</b>	<b>14.212.043</b>
<b>Total Corto Plazo</b>	<b>62.192.563</b>	<b>40.871.830</b>
<b>Largo Plazo</b>		
<b>Compromiso en Dólares</b>		
Banco GNB Paraguay S.A.	1.487.861	111.803
Banco Sudameris S.A.	2.748.942	557.375
Banco Vision S.A.	2.109.918	1.119.048
Financiera Rio	0	1.477.359
Banco Interfisa	2.773.834	248.643
Descuento de documentos	5.500.215	937.410
Banco Continental SAECA	7.264.915	5.393.459
Banco Basa S.A.	5.583.884	0
Intereses a Pagar	732.326	643.964
<b>Total Compromiso en Dólares</b>	<b>28.201.895</b>	<b>10.489.061</b>
<b>Compromiso en Guaraníes</b>		
Banco Sudameris S.A.	0	1.895.600
Banco Interfisa	1.806.288	0
Banco Itapua SAECA	0	64.923
Intereses a Pagar	54.796	48.295
<b>Total Compromiso en Guaranies</b>	<b>1.861.084</b>	<b>2.008.817</b>
<b>Total Largo Plazo</b>	<b>30.062.979</b>	<b>12.497.879</b>
<b>TOTAL</b>	<b>92.255.542</b>	<b>53.369.708</b>

**Contador**  
 Lic. Graciela Segovia

**Síndico**  
 Artemio Quiñonez

**Presidente**  
 Pablo X. Pappalardo B.

Casa Central Asunción: Avda. Madame Lynch Nº 1516 - Tel.: (+595) 21-671 900  
 Sucursal Encarnación: Ruta 6ta. - Km. 4 - Itapúa - Tel.: (+595) 71-214 212  
 Sucursal Ciudad del Este: Ruta Internacional Km. 5 1/2 - Tel.: (+595) 61-578 800  
 Sucursal Katuete: Ruta Nº 10 Las Residentas Km. 357,5 - Tel.: (+595) 982-863 887  
 Sucursal Loma Plata: Avda. Central esq. Tirol - Tel.: (+595) 492-252 338 - (+595) 492- 252 343  
 www.taperuvicha.com  
 Paraguay



## 9) Capital social

Al 30 de Junio del 2018 el Capital Social de la empresa asciende a Gs. 22.000.000.000.- y está representado por 2.200 (dos mil doscientos) series de valor nominal Gs. 10.000.000 cada una. Cada serie consta de 100 (cien) acciones de valor nominal Gs. 100.000, cada una; suscritas y pagadas tal como se describe a continuación:

Cantidad de Tít.	Tipo	N° de votos que otorga	Gs.
9	Nominativas	Ordinarias	12.900.000.000.-
9	Nominativas	Voto Múltiple	9.100.000.000.-
18			22.000.000.000.-


## 10) Ingresos por ventas

Este rubro comprende; en miles de guaraníes:

Cuentas	30/06/2018	30/06/2017
Unidades nuevas New Holland	48.808.402	30.501.674
Unidades nuevas Ford	53.816.044	57.059.674
Unidades usadas	13.052.855	14.419.032
Repuestos	24.228.336	19.474.756
Servicios	8.849.901	7.622.249
Departamento medico	5.671.580	3.262.053
<b>TOTAL</b>	<b>154.427.119</b>	<b>132.339.438</b>

  
**Contador**  
 Lic. Graciela Segovia

  
**Síndico**  
 Artemio Quiñonez

  
**Presidente**  
 Pablo X. Pappalardo B.





## 11) Patrimonio Neto

El Patrimonio Neto al 30 de junio del 2018 y 2017 está conformado:


Cuentas	30/06/2018	30/06/2017
Capital Social	22.000.000	22.000.000
Reserva de Revaluó	14.193.319	12.250.086
Reserva Facultativa	20.169.578	20.169.578
Reserva Legal	4.859.191	3.986.664
Anticipo por emisiones futuras	3.757.180	3.665.060
Utilidades no asignadas	59.624.777	47.105.699
Utilidad del ejercicio	7.267.562	6.208.625
<b>TOTAL</b>	<b>131.871.608</b>	<b>115.385.713</b>


## 12) Obligaciones p/Emisiones

Las obligaciones s/Bonos comprenden en miles de guaraníes:

Cuentas	30/06/2018	30/06/2017
<b>Corto Plazo</b>		
<b>Compromiso en Dólares</b>		
Bonos a pagar	0	1.405.000
Intereses s/Bonos a pagar	290.244	2.040.257
<b>Total Compromiso en Dólares</b>	<b>290.244</b>	<b>3.445.257</b>
<b>Compromiso en Guaraníes</b>		
Bonos a pagar	2.940.000	0
Intereses s/Bonos a pagar	2.031.887	1.580.275
<b>Total Compromiso en Guaraníes</b>	<b>4.971.887</b>	<b>1.580.275</b>
<b>Total Corto Plazo</b>	<b>5.262.131</b>	<b>5.025.532</b>
<b>Largo Plazo</b>		
<b>Compromiso en Dólares</b>		
Bonos a pagar	35.336.709	35.441.998
Intereses s/Bonos a pagar	8.456.051	10.511.578
<b>Total Compromiso en Dólares</b>	<b>43.792.760</b>	<b>45.953.576</b>
<b>Compromiso en Guaraníes</b>		
Bonos a pagar	13.060.000	16.000.000
Intereses s/Bonos a pagar	4.186.177	5.690.098
<b>Total Compromiso en Guaraníes</b>	<b>17.246.177</b>	<b>21.690.098</b>
<b>Total Largo Plazo</b>	<b>61.038.938</b>	<b>67.643.674</b>
<b>Totales</b>	<b>66.301.069</b>	<b>72.669.206</b>

  
 Contador  
 Lic. Graciela Segovia

  
 Síndico  
 Artemio Quiñonez

  
 Presidente  
 Pablo X. Pappalardo B.



ESTADOS CONTABLES						
Por el período correspondiente al segundo trimestre del 2018						
Denominación: TAPE RUVICHA S.A. EMISORA DE CAPITAL ABIERTO						
Domicilio Legal: Avda Madame Lynch N° 1516 - Ciudad de Asunción						
Actividad Principal: Importación y venta de maquinaria agrícola y automotores en general.						
Inscripción en el Registro Público de Comercio No. 64 Folio 45 y sgtes. en fecha 12 de febrero de 1973						
Del Estatuto o Contrato Social: Escritura Nro. 33 del 22/01/1973.- Los estatutos fueron modificados por escrituras e inscriptas en el Registro Público de Comercio y Registro de Personas Jurídicas y Asociaciones según los siguientes datos: Inscripciones: N° 302 folio 20 y sgtes. del 13/04/1977/N° 609 folio 157 y sgtes. del 21/07/1977/ N° 40 folio 366 y sgtes. del 18/01/1982/ N° 97 folio 117 y sgtes. del 12/02/1987/ N° 654 folio 2391 y sgtes. del 14/06/1989/ N° 998 Folio 5284 del 01/09/1994/ N° 1476 Folio 10657 y sgtes del 27/12/1995 / N° 476 Folio 5722 y sgtes. del 26/06/1996 / N° 765 Folio 7255 y sgtes del 02/06/1997/ nro. 596 folio 4796 y sgtes. del 10/06/99. N° 158 Serie B Folio 1160 y sgtes del 23/02/2001, N° 88, folio 960 y sgts, serie A del 23/02/01; N° 973, serie B, folio 1180 y sgts del 26/11/03, N° 591, folio 5981 y sgts, serie D del 12/11/03 N° 968, Serie B Folio 11040 y sgts del 26/11/03/ N°592 Folio 6002 y sgts. del 12/11/03/ N° 756, Serie B Folio 8.711 y sgts del 28/07/04/N° 553, Serie C, Folio 6.752 del 23/07/04 / N° 625, Serie E, Folio 6361 del 05/10/07 / N° 340, Serie A, folio 3.755 del 07/09/07; N° 241, serie C, folio 2998 y sgts del 01/07/08, N° 754, serie D, folio 8.692 del 01/07/08.						
Inscripción en la Comisión Nacional de Valores:						
Fecha de vencimiento del Estatuto o Contrato Social: Año 2072.						
Composición del Capital:						
Acciones suscriptas e integradas.						
TITULOS DE Gs.	CANTIDAD DE TITULOS	TIPO	CLASES	N° de VOTOS que OTORGA C/U	CAPITAL	
					SUSCRITO	INTEGRADO
2.640.000.000	1	Nominativas	Ordinaria	1	2.640.000.000	2.640.000.000
134.600.000	1	Nominativas	Ordinaria	1	134.600.000	134.600.000
408.100.000	1	Nominativas	Ordinaria	1	408.100.000	408.100.000
2.640.000.000	1	Nominativas	Ordinaria	1	2.640.000.000	2.640.000.000
2.640.000.000	1	Nominativas	Ordinaria	1	2.640.000.000	2.640.000.000
2.640.000.000	1	Nominativas	Ordinaria	1	2.640.000.000	2.640.000.000
1.242.500.000	1	Nominativas	Ordinaria	1	1.242.500.000	1.242.500.000
146.600.000	1	Nominativas	Ordinaria	1	146.600.000	146.600.000
408.200.000	1	Nominativas	Ordinaria	1	408.200.000	408.200.000
1.540.000.000	1	Nominativas	Voto Múltiple	5	1.540.000.000	1.540.000.000
63.900.000	1	Nominativas	Voto Múltiple	5	63.900.000	63.900.000
139.000.000	1	Nominativas	Voto Múltiple	5	139.000.000	139.000.000
1.540.000.000	1	Nominativas	Voto Múltiple	5	1.540.000.000	1.540.000.000
1.540.000.000	1	Nominativas	Voto Múltiple	5	1.540.000.000	1.540.000.000
1.540.000.000	1	Nominativas	Voto Múltiple	5	1.540.000.000	1.540.000.000
2.555.000.000	1	Nominativas	Voto Múltiple	5	2.555.000.000	2.555.000.000
43.200.000	1	Nominativas	Voto Múltiple	5	43.200.000	43.200.000
138.900.000	1	Nominativas	Voto Múltiple	5	138.900.000	138.900.000
<b>TOTALES</b>	<b>18</b>				<b>22.000.000.000</b>	<b>22.000.000.000</b>
<div style="display: flex; justify-content: space-around; align-items: flex-end;"> <div style="text-align: center;">               Contador              Lic. Graciela Segovia         </div> <div style="text-align: center;">               Sindico              Artemio Quiñonez         </div> <div style="text-align: center;">               Presidente              Pablo Pappalardo         </div> </div>						



## BALANCE GENERAL

AL 30 DE JUNIO DEL 2018 Y 2017

(En miles de guaraníes)

	30-06-18	30-06-17		30-06-18	30-06-17
<b>ACTIVO</b>			<b>PASIVO</b>		
<b>ACTIVO CORRIENTE</b>			<b>PASIVO CORRIENTE</b>		
DISPONIBILIDADES (NOTA 3)	5.570.305	3.175.509	CUENTAS A PAGAR	37.896.400	26.861.847
DEUDORES POR VENTAS (NOTA 4)	91.078.990	76.689.179	PRESTAMOS BANCARIOS-P.C. (NOTA 8)	62.192.563	40.871.830
PREV.DUDOSO COBRO (NOTA 4)	-4.677.078	-4.748.689	ANTICIPO DE CLIENTES	8.073.114	4.657.524
OTROS CREDITOS (NOTA 5)	47.525.318	33.580.885	IVA A PAGAR	535.973	238.323
BIENES DE CAMBIO (NOTA 6)	120.854.985	92.347.942	IMPUESTO A LA RENTA - DGGC	895.511	753.811
TRANSITO (NOTA 6)	4.862.156	5.870.015	RETENCION DE IMPUESTOS	142.811	99.715
PREV.OBSOLECENCIA (NOTA 6)	-3.173.426	-3.173.426	RETENCION SEGURO SOCIAL	366.706	304.824
CREDITOS IMPOSITIVOS(NOTA 7)	515.449	602.240	BENEFICIOS SOCIALES-Aguin/Otros	968.907	867.917
			OBLIGACIONES P/EMISIONES (NOTA 12)	5.262.131	5.025.532
<b>Total ACTIVO CORRIENTE</b>	<b>262.556.698</b>	<b>204.343.655</b>	<b>Total PASIVO CORRIENTE</b>	<b>116.334.117</b>	<b>79.681.322</b>
<b>ACTIVO NO CORRIENTE</b>			<b>PASIVO NO CORRIENTE</b>		
BIENES DE USO (ANEXO A)	54.299.149	43.484.730	PRESTAMOS BANCARIOS (LP)-(NOTA 8)	30.062.979	12.497.879
BIENES INTANGIBLES (ANEXO B)	425.198	333.899	PREVISIONES VARIAS	5.113.069	5.113.069
OTRAS INVERSIONES (ANEXO D)	16.103.630	16.103.630	OTROS PASIVOS(No exigible)	5.723.592	3.440.000
INV.EN OTRAS EMPRESAS(ANEXO C)	4.723.750	4.295.000	GARANTIAS VARIAS	5.500	5.500
GARANTIAS VARIAS	19.193	19.193	OBLIGACIONES P/EMISIONES (NOTA 12)	61.038.938	67.643.674
GASTOS A DEVENGAR	12.022.183	15.187.050			
<b>Total ACTIVO NO CORRIENTE</b>	<b>87.593.103</b>	<b>79.423.502</b>	<b>Total PASIVO NO CORRIENTE</b>	<b>101.944.077</b>	<b>88.700.122</b>
			<b>Total del PASIVO</b>	<b>218.278.194</b>	<b>168.381.444</b>
			<b>PATRIMONIO NETO</b>		
			Según estado contable(NOTA 11)	<b>131.871.608</b>	<b>115.385.713</b>
<b>TOTAL ACTIVO</b>	<b>350.149.802</b>	<b>283.767.157</b>	<b>TOTAL PASIVO</b>	<b>350.149.802</b>	<b>283.767.157</b>

Contador  
Lic. Graciela Segovia

Sindico  
Artemio Quiñonez

Presidente  
Pablo Pappalardo





## ESTADO DE CAMBIOS EN EL PATRIMONIO NETO


AL 30 DE JUNIO 2018 Y 2017

(Expresado en miles de guaraníes)

RUBROS	Ejercicio finalizado el							30/06/2018	30/06/2017		
	CAPITAL SOCIAL	REVALUO Ley 125/91	ANTICIPO EMIS.FUTURAS	TOTAL	GANANCIAS RESERVADAS			RESULTADOS NO ASIGNADOS	TOTAL DEL PATRIMONIO NETO	TOTAL DEL PATRIMONIO NETO	
					RESERVA LEGAL	RESERVA REVALUO	OTRAS RESERVAS				
Saldos al inicio del ejercicio según estados contables del ejercicio anterior	22.000.000	0	3.685.458	25.685.458	4.476.688	14.193.319	20.169.578	38.839.585	62.624.777	127.149.820	112.985.208
Capitalización de reserva de revaluo				0				0	0	0	0
Compensación de los resultados acumulados				0				0	0	0	0
Suscripción de acciones				0				0	0	0	0
Dividendos Capitalizados				0				0	0	0	0
Accionistas				0				0	0	0	0
Integración Accionistas				0				0	-3.000.000	-3.000.000	-4.000.000
Dividendos en Efectivo				0				0	0	0	0
Utilización Reserva Facultativa				0				0	0	0	0
Creación de la Reserva Facultativa				0				0	0	0	0
Anticipo p/Emisiones futuras				0				0	0	0	0
Ajuste anticipo p/emisiones futuras(DC)			71.722	71.722				0	0	71.722	-134.890
Revaluo				0				0	0	0	0
Resultado Ejercicio				0				0	7.267.562	7.267.562	6.208.625
Ajuste a Resultado de Ejerc. Ant.				0				0	0	0	0
Reserva Legal				0	382.503			382.503	0	382.503	326.770
<b>Saldos al cierre del Ejercicio</b>	<b>22.000.000</b>	<b>0</b>	<b>3.757.180</b>	<b>25.757.180</b>	<b>4.859.191</b>	<b>14.193.319</b>	<b>20.169.578</b>	<b>39.222.068</b>	<b>66.892.339</b>	<b>131.871.607</b>	<b>115.385.713</b>

  
Contador  
Lic. Graciela Segovia

  
Sindico  
Artemio Quiñonez

  
Presidente  
Pablo Pappalardo

Casa Central Asunción: Avda. Madame Lynch Nº 1516 - Tel.: (+595) 21-671 900  
 Sucursal Encarnación: Ruta 6ta. - Km. 4 - Itapúa - Tel.: (+595) 71-214 212  
 Sucursal Ciudad del Este: Ruta Internacional Km. 5 1/2 - Tel.: (+595) 61-578 800  
 Sucursal Katuete: Ruta Nº 10 Las Residentas Km. 357,5 - Tel.: (+595) 982-863 887  
 Sucursal Loma Plata: Avda. Central esq. Tirol - Tel.: (+595) 492-252 338 - (+595) 492- 252 343  
 www.tapervicha.com  
 Paraguay




Tape Ruivicha





## ESTADO DE FLUJO DE EFECTIVO

Correspondiente al 30 de junio del 2018, comparativo con el periodo anterior  
(Expresado en miles de Guaraníes)

	JUN18	JUN17
<b>Flujo de Efectivo por las Actividades Operativas</b>		
Venta Neta(cobro neto)[Ventas(+)-Variac.Clientes/Prev.Incob/Inter.a vencer/TC/Antic.Clientes]	163.937.684	120.289.449
Costo de Ventas(pago neto)[Costos(+)-Variac.Mercaderías/procesos/mater./Anticipos/Proveed.]	-130.837.748	-79.396.726
Pago a Proveedores	0	0
Efectivo Pagado a Empleados	-5.405.318	-4.643.198
Efectivo generado/pagado por otras actividades	-28.477.553	-14.684.235
<b>Total de Efectivo de las actividades operativas antes de cambios en los activos de operaciones.</b>	<b>-782.935</b>	<b>21.565.289</b>
<b>Aumento/Disminución en los Activos de Operación</b>		
Fondos colocados a Plazo	0	0
Fondos anticipados de clientes	0	0
Incremento neto a cobrar por Tarjeta de Crédito	0	0
	0	0
<b>Aumento/disminución en Pasivos Operativos</b>		
Variación de Otros Compromisos	8.961.009	1.723.225
<b>Efectivo neto de Actividades de Operación antes de Impuesto</b>		
Impuesto a la Renta(neto)	-642.557	-731.379
<b>Efectivo neto Provisto/Usado de Actividades de Operación(A)</b>	<b>7.535.517</b>	<b>22.557.135</b>
<b>Flujo de Efectivo por Actividades de Inversión</b>		
Inversiones en otras empresas	0	0
Inversiones Temporarias	0	0
Bienes Intangibles	-39.788	-91.354
Venta de Propiedad, planta y equipo(Bienes de uso)	0	0
Compra de Propiedad, planta y equipo(Bienes de uso)	-9.291.335	-3.824.457
<b>Efectivo neto Provisto/Usado de Actividades de Inversión(B)</b>	<b>-9.331.123</b>	<b>-3.915.811</b>
<b>Flujo de Efectivo por Actividades de Financiamiento</b>		
Préstamos Bancarios Tomados	56.030.013	19.663.141
Préstamos Bancarios Pagados	-45.166.784	-38.968.254
Obligaciones por Emisiones Tomados	0	9.749.465
Obligaciones por Emisiones Pagados	-67.404	-4.379.448
Intereses Pagados	-7.738.425	-7.467.545
Pago de Dividendos	124.608	-560.000
Aumento de Capital	0	-
Anticipo p/Emisiones Futuras	71.722	-134.890
<b>Efectivo neto Provisto/Usado de Actividades de Financiamiento(C)</b>	<b>3.253.729</b>	<b>-22.097.530</b>
<b>VARIACION NETA DE EFECTIVO(A+B+C)</b>	1.458.124	-3.456.206
<b>EFFECTIVO AL INICIO DEL PERIODO</b>	4.112.181	6.631.715
<b>EFFECTIVO AL CIERRE DEL PERIODO</b>	<b>5.570.305</b>	<b>3.175.509</b>

  
 Contador  
 Lic. Graciela Segovia

  
 Sindico  
 Artemio Quiñonez


  
 Presidente  
 Pablo Pappalardo





## ESTADO DE RESULTADOS

Correspondiente al 30 de junio del 2018, comparativo con el periodo anterior  
(Expresado en miles de Guaranies)

	Ejercicio Finalizado el	
	30-06-18	30-06-17
Ingresos por Venta	154.427.119	132.339.438
Costo de Bienes de Cambio(Anexo F)	-109.193.632	-93.724.899
Costo de taller(Anexo H)	-6.043.096	-6.117.393
<b>Utilidad Bruta</b>	<b>39.190.391</b>	<b>32.497.146</b>
Gastos de Administrac.(Anexo H)	-4.670.636	-4.285.230
Gastos de Comercialización(Anexo H)	-20.350.568	-14.939.841
Gastos Financieros(Anexo H)	-5.388.523	-5.673.777
Previsiones( Anexo H)	-4.200	-4.200
Depreciaciones (Anexo H)	-1.771.448	-1.660.627
Otros Ingresos	1.540.560	1.355.735
Reserva Legal	-382.503	-326.770
Impuesto a la Renta	-895.511	-753.811
<b>Resultado del Ejercicio</b>	<b>7.267.562</b>	<b>6.208.625</b>

  
Contador  
Lic. Graciela Segovia

  
Sindico  
Artemio Quiñonez

  
Presidente  
Pablo Pappalardo



ANEXO A

## BIENES DE USO

Por el periodo comprendido entre 01 de enero y el 30 de junio del 2018 y 2017  
(Expresado en miles de guaraníes)

CUENTAS	VALORES DE ORIGEN					DEPRECIACIONES						VALOR NETO
	AL INICIO DEL EJERCICIO	ALTAS a 06/18	BAJAS a 06/18	REVALUO DEL EJERCICIO	AL CIERRE 06/18	ACUMULADAS AL INICIO DEL EJERCICIO	%	ALTAS a 06/18	BAJAS a 06/18	REVALUO DEL EJERCICIO	ACUMULADOS AL CIERRE 06/18	
Terrenos	16.880.899	0	0	0	16.880.899	0	0,00%	0	0	0	0	16.880.899
Edificios y Mejoras	26.946.524	159.578	0	0	27.106.102	-9.748.532	2,50%	-322.633	0	0	-10.071.166	17.034.937
Maquinarias y Equipos de Taller	942.031	397.109	0	0	1.339.140	-405.562	6,00%	-17.428	0	0	-422.990	916.150
Maq y Equipos de Tornería	411.934	0	0	0	411.934	-406.403	6,00%	-4.288	4.060	0	-406.631	5.303
Muebles, carteles, enseres	16.580.188	516.308	0	0	17.096.496	-13.753.216	10,00%	-383.925	0	0	-14.137.142	2.959.354
Herramientas de taller	4.797.425	79.155	0	0	4.876.580	-4.185.661	20,00%	-113.048	0	0	-4.298.709	577.871
Rodados	8.593.507	3.094.477	-1.081.057	0	10.606.927	-4.851.334	20,00%	-569.606	1.016.611	0	-4.404.328	6.202.599
Obras en Curso	108.220	191.916	0	0	300.136	0	25,00%	0	0	0	0	300.136
Mejoras en prop.de terceros	983.670	12.020	0	0	995.690	-527.830	15,00%	-4.947	0	0	-532.777	462.913
Equipos Laboratorio	5.543.811	4.905.215	0	0	10.449.026	-1.196.376	10,00%	-293.663	0	0	-1.490.039	8.958.987
<b>Totales a Junio 2018</b>	<b>81.788.210</b>	<b>9.355.778</b>	<b>-1.081.057</b>	<b>0</b>	<b>90.062.929</b>	<b>-35.074.914</b>		<b>-1.709.538</b>	<b>1.020.671</b>	<b>0</b>	<b>-35.763.781</b>	<b>54.299.149</b>
<b>Totales a Junio 2017</b>	<b>75.252.692</b>	<b>3.859.682</b>	<b>-452.426</b>	<b>0</b>	<b>78.659.948</b>	<b>-33.983.513</b>		<b>-1.608.908</b>	<b>417.203</b>	<b>0</b>	<b>-35.175.218</b>	<b>43.484.730</b>

Contador  
Lic. Graciela Segovia

Sindico  
Artemio Quiñonez

Presidente  
Pablo Pappalardo

Casa Central Asunción: Avda. Madame Lynch Nº 1516 - Tel.: (+595) 21-671 900  
 Sucursal Encarnación: Ruta 6ta. - Km. 4 - Itapúa - Tel.: (+595) 71-214 212  
 Sucursal Ciudad del Este: Ruta Internacional Km. 5 1/2 - Tel.: (+595) 61-578 800  
 Sucursal Katute: Ruta Nº 10 Las Residentas Km. 357,5 - Tel.: (+595) 982-863 887  
 Sucursal Loma Plata: Avda. Central esq. Tirol - Tel.: (+595) 492-252 338 - (+595) 492-252 343  
 www.taperuvicha.com  
 Paraguay



Tape Ruvicha




ANEXO B


### ACTIVOS INTANGIBLES

Por el periodo comprendido entre 01 de enero y el 30 de junio del 2018 y 2017  
(Expresado en miles de guaraníes)

Cuentas	VALORES DE ORIGEN					DEPRECIACIONES						VALOR NETO
	AL INICIO DEL EJERCICIO	ALTAS a 06/18	BAJAS a 06/18	REVALUO DEL EJERCICIO	AL CIERRE 06/18	ACUMULADAS AL INICIO DEL EJERCICIO	%	ALTAS a 06/18	BAJAS a 06/18	REVALUO DEL EJERCICIO	ACUMULADOS AL CIERRE 06/18	
Marcas y Patentes	1.096.361	39.788	0	0	1.136.149	-644.984	10,00%	-65.966	0	0	-710.951	425.198
Totales a Junio 2018	1.096.361	39.788	0	0	1.136.149	-644.984		-65.966	0	0	-710.951	425.198
Totales a Junio 2017	811.701	91.354	0	0	903.055	-517.436		-51.720	0	0	-569.156	333.899

  
Contador  
Lic. Graciela Segovia

  
Sindico  
Artemio Quiñonez

  
Presidente  
Pablo Pappalardo

Casa Central Asunción: Avda. Madame Lynch Nº 1516 - Tel.: (+595) 21-671 900  
 Sucursal Encarnación: Ruta 6ta - Km. 4 - Itapúa - Tel.: (+595) 71-214 212  
 Sucursal Ciudad del Este: Ruta Internacional Km. 5 1/2 - Tel.: (+595) 61-578 800  
 Sucursal Katuete: Ruta Nº 10 Las Residencias Km. 357,5 - Tel.: (+595) 982-863 887  
 Sucursal Loma Plata: Avda. Central esq. Tirol - Tel.: (+595) 492-252 338 - (+595) 492- 252 343  
 www.tapervich.com  
 Paraguay







Casa Central Asunción: Avda. Madame Lynch Nº 1516 - Tel.: (+595) 21-671 900  
 Sucursal Encarnación: Ruta 6ta. - Km. 4 - Itapúa - Tel.: (+595) 71-214 212  
 Sucursal Ciudad del Este: Ruta Internacional Km. 5 1/2 - Tel.: (+595) 61-578 800  
 Sucursal Karuere: Ruta Nº 10 Las Residencias Km. 357,5 - Tel.: (+595) 982-863 887  
 Sucursal Loma Plata: Avda. Central esq. Tirol - Tel.: (+595) 492-252 338 - (+595) 492- 252 343  
 www.taperuvicha.com  
 Paraguay

ANEXO C

**INVERSIONES, ACCIONES, DEBENTURES Y OTROS TITULOS EMITIDOS EN SERIE**  
**PARTICIPACION EN OTRAS SOCIEDADES**

AL 30 DE JUNIO DE 2018  
 (En Guaraníes)

DENOMINACION Y CARACTERISTICAS DE LOS VALORES ENTE EMISOR	CLASE	VALOR NOMINAL UNITARIO	CANTIDAD	VALOR NOMINAL TOTAL	VALOR PATRIMONIAL PROPORCIONAL	VALOR DE LIBROS	VALOR DE COTIZACION	INFORMACION SOBRE EL EMISOR				
								% DE PARTICIPACION	ACTIVIDAD PRINCIPAL	CAPITAL	SEGUN ULTIMO BALANCE	
											RESULTADO	PATR.NETO
Cremasun S.A. - Acciones	Ordinarias	1.000.000	4.295	4.295.000.000		4.295.000.000		70,99%	Heladería	6.050.000.000	1.559.901.257	10.382.664.440
Sudameris S.A. - Leasing		-	-	7.000.000.000		428.750.000		6,13%	Leasing	28.000.000.000	-	-
<b>Totales a junio 2018</b>		1.000.000	4.295	11.295.000.000	0	4.723.750.000	0			34.050.000.000	1.559.901.257	10.382.664.440
<b>Totales a julio 2017</b>		1.000.000	4.295	4.295.000.000	0	4.295.000.000	0	70,99%		6.050.000.000	205.946.135	8.657.918.887

Contador  
 Lic. Graciela Segovia

Síndico  
 Artemio Quiñones

Presidente  
 Pablo Pappalardo

**Tape Ruvicha**



ANEXO D

## OTRAS INVERSIONES

### ESTADOS CONTABLES AL 30 DE JUNIO DE 2018

(Expresado en miles de Guaraníes)

C U E N T A S	VALOR AL INICIO DEL EJERCICIO	ALTAS 06/18	BAJAS 06/18	VALOR REGISTRADO AL 30/06/2018	VALOR REGISTRADO AL 30/06/2017
INVERSIONES CORRIENTES					
(Detallar)					
<b>SUB TOTAL</b>					
<b>INVERSIONES NO CORRIENTES</b>					
Finca N° 19.616 distrito C.E	974.785			974.785	974.785
Finca N° 805 - Villeta	41.959			41.959	41.959
Fincas N° 14279,15913 distrito de C.E	12.510.222			12.510.222	12.510.222
Finca 256-Yaguaron	84.287			84.287	84.287
Finca 14911- Limpio	8.000			8.000	8.000
Finca 19179 -Limpio	24.000			24.000	24.000
Finca N° 1179-223 distrito de Ayolas	37.182			37.182	37.182
Finca Nro. 6036-San Antonio	3.000			3.000	3.000
Finca N° 150 Dist.Centro-As.	2.346.386			2.346.386	2.346.386
Finca N° 5068 Villeta	6.600			6.600	6.600
Finca N° 3154 Asunción	37.000			37.000	37.000
Finca N° 15797 Cnel Oviedo	5.000			5.000	5.000
Finca N° 2525 Caacupe	25.209			25.209	25.209
<b>SUB TOTAL</b>	<b>16.103.630</b>	<b>0</b>	<b>0</b>	<b>16.103.630</b>	<b>16.103.630</b>
<b>TOTALES EJERCICIO</b>	<b>16.103.630</b>	<b>0</b>	<b>0</b>	<b>16.103.630</b>	<b>16.103.630</b>

Contador  
 Lic. Graciela Segovia

Sindico  
 Artemio Quiñonez

Presidente  
 Pablo Pappalardo

Casa Central Asunción: Avda. Madame Lynch N° 1516 - Tel.: (+595) 21-671 900  
 Sucursal Encarnación: Ruta 6ta. - Km. 4 - Itapúa - Tel.: (+595) 71-214 212  
 Sucursal Ciudad del Este: Ruta Internacional Km. 5 1/2 - Tel.: (+595) 61-578 800  
 Sucursal Katuete: Ruta N° 10 Las Residentas Km. 357,5 - Tel.: (+595) 982-863 887  
 Sucursal Loma Plata: Avda. Central esq. Tirol - Tel.: (+595) 492-252 338 - (+595) 492- 252 343  
[www.taperuvicha.com](http://www.taperuvicha.com)  
 Paraguay





ANEXO E


## PREVISIONES

Por el periodo comprendido entre 01 de enero y el 30 de junio del 2018 y 2017  
(Expresado en miles de guaraníes)

RUBROS	SALDO AL INICIO DEL EJERCICIO	AUMENTOS 30/06/2018	DISMINUCIONES 30/06/2018	AL MES DE 06/18 EJERC.ACTUAL	AL MES DE 06/17 EJERC.ANTERIOR
Previsión para dudoso cobro-varios	4.677.078	0	0	4.677.078	4.748.689
<b>Sub-total (1)</b>	<b>4.677.078</b>	<b>0</b>	<b>0</b>	<b>4.677.078</b>	<b>4.748.689</b>
Previsión obsolescencia Usados	7.664	0	0	7.664	7.664
Previsión por obsolescencia BC (A+P)	1.436.042	0	0	1.436.042	1.436.042
Previsión sobre repuestos	1.729.721	0	0	1.729.721	1.729.721
<b>Sub-total (2)</b>	<b>3.173.426</b>	<b>0</b>	<b>0</b>	<b>3.173.426</b>	<b>3.173.427</b>
Previsión varias	2.733.683	0	0	2.733.683	2.733.683
Previsión obsol.Bienes de cambio-Ley 1284	2.379.387	0	0	2.379.387	2.379.387
<b>Sub-total (3)</b>	<b>5.113.069</b>	<b>0</b>	<b>0</b>	<b>5.113.069</b>	<b>5.113.070</b>
<b>TOTAL</b>	<b>12.963.573</b>	<b>0</b>	<b>0</b>	<b>12.963.573</b>	<b>13.035.184</b>

  
 Contador  
 Lic. Graciela Segovia

  
 Síndico  
 Artemio Quiñonez

  
 Presidente  
 Pablo Pappalardo





ANEXO F


## COSTO DE VENTAS

Por el periodo comprendido entre 01 de enero y el 30 de junio de 2018 y 2017  
(expresado en miles de guaraníes)

	ACUMULADOS AL FIN DEL PERIODO	
	30/06/2018 Ejercicio Actual	30/06/2017 Ejercicio Anterior
<b>I. COSTO DE BIENES DE CAMBIO VENDIDOS</b>		
Existencia al comienzo del Ejercicio	123.897.271	110.219.493
Más:		
Compras	102.977.919	72.679.922
Valoración de bienes de cambio (Nota K)		
Menos:		
Existencia al cierre del ejercicio	-117.681.559	-89.174.516
<b>TOTAL COSTO DE BIENES DE CAMBIO</b>	<b>109.193.632</b>	<b>93.724.899</b>
<b>II COSTO DE SERV.PRESTADOS</b>	<b>6.043.096</b>	<b>6.117.393</b>
<b>TOTAL COSTO DE VENTAS</b>	<b>115.236.728</b>	<b>99.842.292</b>

  
Contador  
Lic. Graciela Segovia

  
Sindico  
Artemio Quiñonez

  
Presidente  
Pablo Pappalardo



ANEXO G

## ACTIVOS Y PASIVOS EN MONEDA EXTRANJERA

Al 30 de junio de 2018 y 2017  
(Expresado en miles de Guaranies)

	MONEDA EXTRANJERA		CAMBIO VIGENTE	MONEDA LOCAL (Gs. 000)	
	CLASE	MONTO En Dólares		Ejercicio Actual	Ejercicio Anterior
				En miles de Gs. 30-06-18	En miles de Gs. 30-06-17
<b>ACTIVO</b>					
Disponibilidades-Recaud. A Depositar	U\$\$	14.313,42	5694	81.501	351.624
Disponibilidades-Bancos/Cajas de ahorros	U\$\$	731.984,57	5694	4.167.920	1.062.326
Bienes de Cambio-Transito	U\$\$	853.908,60	5694	4.862.156	5.870.015
Otros Créditos(Representadas)	U\$\$	963.069,91	5694	5.483.720	4.777.411
Otros Créditos(Intereses Diferidos)	U\$\$	2.500.903,89	5694	14.240.147	8.051.576
Otros Créditos(Intereses s/Bonos) PC	U\$\$	234.600,58	5694	1.335.816	2.256.402
Otros Créditos(Intereses s/Bonos) PNC	U\$\$	1.425.311,73	5694	8.115.725	9.983.203
<b>TOTAL ACTIVO EN MONEDA EXTRANJERA</b>		<b>6.724.092,69</b>		<b>38.286.984</b>	<b>32.352.557</b>
<b>PASIVO</b>					
Préstamos Bancarios-PC	U\$\$	8.575.375,25	5710	48.965.393	26.659.787
Préstamos Bancarios-PNC	U\$\$	4.939.035,88	5710	28.201.895	10.489.061
Anticipos de Clientes	U\$\$	969.770,90	5710	5.537.392	3.162.302
Representadas	U\$\$	3.640.996,54	5710	20.790.090	16.693.712
Obligaciones p/Emisiones -PC	U\$\$	50.830,79	5710	290.244	3.445.257
Obligaciones p/Emisiones -PNC	U\$\$	7.669.485,15	5710	43.792.760	45.953.576
<b>TOTAL PASIVO EN MONEDA EXTRANJERA</b>		<b>25.845.494,51</b>		<b>147.577.774</b>	<b>106.403.694</b>

Contador  
Lic. Graciela Segovia

Sindico  
Artemio Quiñonez

Presidente  
Pablo Paopalaro





ANEXO H


### INFORMACION REQUERIDA SOBRE COSTOS Y GASTOS

AL 30 DE JUNIO 2018, COMPARATIVO CON EL EJERCICIO ANTERIOR  
(Expresado en miles de guaraníes)

	Costo taller	Gasto Adm	Gasto Comer	Financieros	Depreciaciones	Previsiones	Total
Remun.Directores		270.000					270.000
Honorarios y Rem x Servic		417.722					417.722
Sueldos y Otras Remunerac	4.880.014	1.899.821	3.231.297				10.011.132
Contribuciones Sociales		493.005	2.175.084				2.668.088
primas de Seguros		49.706	198.822				248.528
Mant. Y reparaciones		92.603	1.079.512				1.172.116
Depreciaciones		-	-		1.771.448		1.771.448
Agua-Luz-Telefono		96.446	303.744				400.190
Gastos Generales		764.052	3.684.104				4.448.156
Papeleras y Utiles		54.715	116.417				171.132
Papeleras y Utiles		143.033	1.749.873				1.892.905
Imp., tasas y Patentes		96.247	345.743				441.991
Publicidad/Propaganda		-	574.828				574.828
promoción de Ventas		189.837	-				189.837
Gastos de Representac		103.450	6.891.145				8.157.677
Gastos de Ventas	1.163.082					4.200	4.200
Previsiones - Anexo E				7.738.425			7.738.425
Intereses Bancarios				2.349.902			2.349.902
Diferencia de Cmbio				-	1.771.448	4.200	38.228.471
Totales a JUNIO 2018	6.043.096	4.670.636	20.350.568	5.388.523	1.771.448	4.200	32.681.966
Totales a JUNIO 2017	6.117.393	4.285.230	14.939.841	5.673.777	1.660.627	4.200	32.681.966

  
Contador  
Lic. Graciela Segovia

  
Síndico  
Artemio Quiñonez

  
Presidente  
Pablo Pappalardo

Casa Central Asunción: Avda. Madame Lynch Nº 1516 - Tel.: (+595) 21-671 900  
 Sucursal Encarnación: Ruta 6ta. - Km. 4 - Itapúa - Tel.: (+595) 71-214 212  
 Sucursal Ciudad del Este: Ruta Internacional Km. 5 1/2 - Tel.: (+595) 61-578 800  
 Sucursal Katuete: Ruta Nº 10 Las Residentas Km. 357,5 - Tel.: (+595) 982-863 887  
 Sucursal Loma Plata: Avda. Central esq. Tiroi - Tel.: (+595) 492-252 338 - (+595) 492-252 343  
 www.tapervichia.com  
 Paraguay



Tape Ruvichia





ANEXO I


## DATOS ESTADISTICOS

Por el periodo comprendido entre el 01 de enero y el 30 de junio de 2018

INDICADORES OPERATIVOS	ACUMULADOS AL FIN DEL PERIODO	
	30-06-18 Ejercicio Actual	30-06-17 Ejercicio Anterior
<b>VOLUMEN DE TRANSACCIONES</b>		
Cantidad de Unid.Vendidas	596	504
Números de Clientes en cartera	1.162	1.214
<b>OTROS INDICADORES</b>		
Cantidad de empleados	294	257
Cantidad de Sucursales	5	4

  
Contador  
Lic. Graciela Segovia

  
Sindico  
Artemio Quiñonez

  
Presidente  
Pablo Pappalardo

Casa Central Asunción: Avda. Madame Lynch Nº 1516 - Tel.: (+595) 21-671 900  
 Sucursal Encarnación: Ruta 6ta. - Km. 4 - Itapúa - Tel.: (+595) 71-214 212  
 Sucursal Ciudad del Este: Ruta Internacional Km. 5 1/2 - Tel.: (+595) 61-578 800  
 Sucursal Katuete: Ruta Nº 10 Las Residentas Km. 357,5 - Tel.: (+595) 982-863 887  
 Sucursal Loma Plata: Avda. Central esq. Tirol - Tel.: (+595) 492-252 338 - (+595) 492- 252 343  
[www.taperuvicha.com](http://www.taperuvicha.com)  
 Paraguay



ANEXO J

## INDICES ECONOMICOS/FINANCIEROS

Por el periodo comprendido entre 01 de enero y el 30 de junio del 2018 y 2017  
(expresado en miles de guaraníes)

INDICE	AÑO 2018	ACUMULADOS AL FIN DEL PERIODO	
		30-06-18 Ejercicio Actual	30-06-17 Ejercicio Anterior
LIQUIDEZ (1)		2,26	2,56
ENDEUDAMIENTO (2)		1,66	1,46
RENTABILIDAD (3)		0,07	0,07
(1) <u>ACTIVO CORRIENTE</u>	<u>262.556.698</u>		
<u>PASIVO CORRIENTE</u>	<u>116.334.117</u>		
(2) <u>TOTAL PASIVO</u>	<u>218.278.194</u>		
<u>PATRIMONIO NETO</u>	<u>131.871.608</u>		
(3) <u>RESULTADOS ANTES DEL IMPUESTO</u>	<u>8.545.576</u>		
<u>PATRIMONIO NETO EXCLUIDO RESULTADO</u>	<u>124.604.046</u>		



Contador  
Lic. Graciela Segovia



Sindico  
Artemio Quiñonez



Presidente  
Pablo Pappalardo





**ACTA DE DIRECTORIO NRO. 1551 (UN MIL QUINIENTOS CINCUENTA Y UNO)**


En la ciudad de Asunción, a los siete días mes de agosto del dos mil diez y ocho, siendo las dieciséis horas se reúne el DIRECTORIO de TAPE RUVICHA S.A. Emisora de Capital Abierto, en su local social de Avda. Madame Lynch 1516 con la asistencia de su Presidente Don PABLO XAVIER PAPPALARDO BEDOYA, el Director Titular Don VICTOR SERVIN y el Síndico ARTEMIO QUIÑONEZ a fin de tratar el siguiente ORDEN DEL DIA:

- Estudio de las informaciones contables, e informe del Síndico correspondiente al segundo trimestre del ejercicio 2.018. -----

El Sr. Pablo X. Pappalardo, con relación al PRIMER y UNICO PUNTO DEL ORDEN DEL DIA informa que los señores Directores han recibido las informaciones contables correspondiente al segundo trimestre del Ejercicio 2.018, juntamente con el informe del Síndico Titular. -----

La misma es discutida entre los señores Directores, quienes luego de un intercambio de pareceres y considerando el Dictamen favorable del Síndico Titular, deciden por unanimidad aceptar las informaciones contables correspondiente al segundo trimestre del Ejercicio 2018, y proceder a su presentación a la Comisión Nacional de Valores y Bolsa de Valores y Productos de Asunción. -----

No habiendo otro punto a tratar se levanta la sesión, siendo las diecisiete horas. -----




Asunción, 07 de agosto de 2018

Señores  
Directores de TAPE RUVICHA S.A.E.C.A.

Dando el cumplimiento a lo establecido en el código Civil y al Estatuto Social de la Firma TAPE RUVICHA S.A.E.C.A., he procedido a la verificación del Balance General y la cuenta de Ganancias y Pérdidas correspondiente al ejercicio cerrado al 30 de junio de 2018 (Segundo Trimestre).-----

La documentación que examine es el fiel reflejo de las registraciones en los libros y a la vez presentan razonablemente la situación económica – financiera de la Sociedad. Por tal razón me permito aconsejar a los Señores Directores la aprobación de los documentos correspondientes al 2do. Trimestre/2018

Sin otro particular, aprovecho para saludarles con mi mayor consideración.



Artemio Quiñonez  
Sindico