

## ESTADOS CONTABLES

Por el período correspondiente al tercer trimestre del 2018.

Denominación: TAPE RUVICHA S.A. EMISORA DE CAPITAL ABIERTO

Domicilio Legal: Avda Madame Lynch N° 1516 - Ciudad de Asunción

Actividad Principal: Importación y venta de maquinaria agrícola y automotores en general.

Inscripción en el Registro Público de Comercio No. 64 Del Estatuto o Contrato Social: Escritura Nro. 33 del 22/01/1973.-

Folio 45 y sgtes. en fecha 12 de febrero de 1973 Los estatutos fueron modificados por escrituras e inscriptas en el Registro Público de Comercio y Registro de Personas Jurídicas y Asociaciones según los siguientes datos:

Inscripciones: N° 302 folio 20 y sgtes. del 13/04/1977/N° 609 folio 157 y sgtes. del 21/07/1977/ N° 40 folio 366 y sgtes. del 18/01/1982/ N° 97 folio 117 y sgtes. del 12/02/1987/ N° 654 folio 2391 y sgtes. del 14/06/1989/ N° 998 Folio 5284 del 01/09/1994/ N° 1476 Folio 10657 y sgtes del 27/12/1995 / N° 476 Folio 5722 y sgtes. del 26/06/1996 / N° 765 Folio 7255 y sgtes del 02/06/1997/ nro. 596 folio 4796 y sgtes. del 10/06/99. N° 158 Serie B Folio 1160 y sgtes del 23/02/2001, N° 88, folio 960 y sgts, serie A del 23/02/01; N° 973, serie B, folio 1180 y sgts del 26/11/03, N° 591, folio 5981 y sgts, serie D del 12/11/03 N° 968, Serie B Folio 11040 y sgts del 26/11/03/ N°592 Folio 6002 y sgts. del 12/11/03/ N° 756, Serie B Folio 8.711 y sgts del 28/07/04/N° 553, Serie C, Folio 6.752 del 23/07/04 / N° 625, Serie E, Folio 6361 del 05/10/07 / N° 340, Serie A, folio 3.755 del 07/09/07; N° 241, serie C, folio 2998 y sgts del 01/07/08, N° 754, serie D, folio 8.692 del 01/07/08.

Inscripción en la Comisión Nacional de Valores:

Fecha de vencimiento del Estatuto o Contrato Social: Año 2072.

Composición del Capital:

Acciones suscriptas e integradas.

TITULOS DE Gs.	CANTIDAD DE TITULOS	TIPO	CLASES	N° de VOTOS que OTORGA C/U	CAPITAL	
					SUSCRITO	INTEGRADO
2.640.000.000	1	Nominativas	Ordinaria	1	2.640.000.000	2.640.000.000
134.600.000	1	Nominativas	Ordinaria	1	134.600.000	134.600.000
408.100.000	1	Nominativas	Ordinaria	1	408.100.000	408.100.000
2.640.000.000	1	Nominativas	Ordinaria	1	2.640.000.000	2.640.000.000
2.640.000.000	1	Nominativas	Ordinaria	1	2.640.000.000	2.640.000.000
2.640.000.000	1	Nominativas	Ordinaria	1	2.640.000.000	2.640.000.000
1.242.500.000	1	Nominativas	Ordinaria	1	1.242.500.000	1.242.500.000
146.600.000	1	Nominativas	Ordinaria	1	146.600.000	146.600.000
408.200.000	1	Nominativas	Ordinaria	1	408.200.000	408.200.000
1.540.000.000	1	Nominativas	Voto Múltiple	5	1.540.000.000	1.540.000.000
63.900.000	1	Nominativas	Voto Múltiple	5	63.900.000	63.900.000
139.000.000	1	Nominativas	Voto Múltiple	5	139.000.000	139.000.000
1.540.000.000	1	Nominativas	Voto Múltiple	5	1.540.000.000	1.540.000.000
1.540.000.000	1	Nominativas	Voto Múltiple	5	1.540.000.000	1.540.000.000
1.540.000.000	1	Nominativas	Voto Múltiple	5	1.540.000.000	1.540.000.000
2.555.000.000	1	Nominativas	Voto Múltiple	5	2.555.000.000	2.555.000.000
43.200.000	1	Nominativas	Voto Múltiple	5	43.200.000	43.200.000
138.900.000	1	Nominativas	Voto Múltiple	5	138.900.000	138.900.000
<b>TOTALES</b>	<b>18</b>				<b>22.000.000.000</b>	<b>22.000.000.000</b>

Contador  
Lic. Graciela Segovia

Sindico  
Artemio Quiñonez

Presidente  
Pablo Pappalardo

Casa Central Asunción: Avda. Madame Lynch N° 1516 - Tel.: (+595) 21-671 900  
 Sucursal Encarnación: Ruta 6ta. - Km. 4 - Itapúa - Tel.: (+595) 71-214 212  
 Sucursal Ciudad del Este: Ruta Internacional Km. 5 1/2 - Tel.: (+595) 61-578 800  
 Sucursal Katuete: Ruta N° 10 Las Residentas Km. 357,5 - Tel.: (+595) 982-863 887  
 Sucursal Loma Plata: Avda. Central esq. Tirol - Tel.: (+595) 492-252 338 - (+595) 492- 252 343  
 www.taperuvicha.com  
 Paraguay








## ESTADO DE CAMBIOS EN EL PATRIMONIO NETO

Correspondiente al 30 de Setiembre del 2018, comparativo con el periodo anterior  
(Expresado en miles de Guaranies)

RUBROS	Ejercicio finalizado el										30/09/2018	30/09/2017
	CAPITAL SOCIAL	REVALUO Ley 125/91	ANTICIPO EMIS.FUTURAS	TOTAL	GANANCIAS RESERVADAS			TOTAL	RESULTADOS NO ASIGNADOS	TOTAL DEL PATRIMONIO NETO	TOTAL DEL PATRIMONIO NETO	
					RESERVA LEGAL	RESERVA REVALUO	OTRAS RESERVAS					
Saldos al inicio del ejercicio según estados contables del ejercicio anterior	22.000.000	0	3.685.458	25.685.458	4.476.688	14.193.319	20.169.578	38.839.585	62.624.777	127.149.820	112.985.208	
Capitalización de reserva de revaluo	0	0	0	0	0	0	0	0	0	0	0	
Compensación de los resultados acumulados	0	0	0	0	0	0	0	0	0	0	0	
Suscripción de acciones	0	0	0	0	0	0	0	0	0	0	0	
Dividendos Capitalizados	0	0	0	0	0	0	0	0	0	0	0	
Accionistas	0	0	0	0	0	0	0	0	0	0	0	
Integración Accionistas	0	0	0	0	0	0	0	0	0	0	0	
Dividendos en Efectivo	0	0	0	0	0	0	0	0	-3.000.000	-3.000.000	-4.000.000	
Utilización Reserva Facultativa	0	0	0	0	0	0	0	0	0	0	0	
Creación de la Reserva Facultativa	0	0	0	0	0	0	0	0	0	0	0	
Anticipio p/Emisiones futuras	0	0	0	0	0	0	0	0	0	0	0	
Ajuste anticipo p/emisiones futuras(DC)	0	0	196.742	196.742	0	0	0	0	0	196.742	-82.250	
Revaluo	0	0	0	0	0	0	0	0	0	0	0	
Resultado Ejercicio	0	0	0	0	0	0	0	0	9.298.508	9.298.508	11.121.780	
Ajuste a Resultado de Ejerc. Ant.	0	0	0	0	0	0	0	0	0	0	0	
Reserva Legal	0	0	0	0	489.393	0	0	489.393	0	489.393	585.357	
<b>Saldos al cierre del Ejercicio</b>	<b>22.000.000</b>	<b>0</b>	<b>3.882.200</b>	<b>25.882.200</b>	<b>4.966.081</b>	<b>14.193.319</b>	<b>20.169.578</b>	<b>39.328.978</b>	<b>68.923.285</b>	<b>134.134.463</b>	<b>120.610.095</b>	

  
 Contador  
 Lic. Graciela Segovia

  
 Sindico  
 Artemio Quiñonez

  
 Presidente  
 Pablo Pappalardo



Casa Central Asunción: Avda. Madame Lynch Nº 1516 - Tel.: (+595) 21-671 900  
 Sucursal Encarnación: Ruta 6ta. - Km. 4 - Itapúa - Tel.: (+595) 71-214 212  
 Sucursal Ciudad del Este: Ruta Internacional Km. 5 1/2 - Tel.: (+595) 61-578 800  
 Sucursal Katuete: Ruta Nº 10 Las Residentas Km. 357,5 - Tel.: (+595) 982-863 887  
 Sucursal Loma Plata: Avda. Central esq. Tirol - Tel.: (+595) 492-252 338 - (+595) 492- 252 343  
 www.taperuvicha.com  
 Paraguay

**Tape Ruvicha**



## ESTADO DE FLUJO DE EFECTIVO

Correspondiente al 30 de Setiembre del 2018, comparativo con el periodo anterior  
(Expresado en miles de Guaranies)

	SET18	SET17
<b>Flujo de Efectivo por las Actividades Operativas</b>		
Venta Neta(cobro neto)[Ventas(+)-Variac.Clientes/Prev.Incob/Inter.a vencer/TC/Antic.Clientes]	217.829.245	184.218.934
Costo de Ventas(pago neto)[Costos(+)-Variac.Mercaderias/procesos/mater./Anticipos/Proveed.]	-200.902.239	-126.155.319
Pago a Proveedores	0	0
Efectivo Pagado a Empleados	-8.250.031	-7.127.734
Efectivo generado/pagado por otras actividades	-26.550.311	-27.628.377
<b>Total de Efectivo de las actividades operativas antes de cambios en los activos de operaciones.</b>	<b>-17.873.336</b>	<b>23.307.504</b>
<b>Aumento/Disminución en los Activos de Operación</b>		
Fondos colocados a Plazo	0	0
Fondos anticipados de clientes	0	0
Incremento neto a cobrar por Tarjeta de Crédito	0	0
	0	0
<b>Aumento/disminución en Pasivos Operativos</b>		
Variación de Otros Compromisos	10.185.541	2.939.406
<b>Efectivo neto de Actividades de Operación antes de Impuesto</b>		
Impuesto a la Renta(neto)	-642.557	-731.379
<b>Efectivo neto Provisto/Usado de Actividades de Operación(A)</b>	<b>-8.330.352</b>	<b>25.515.531</b>
<b>Flujo de Efectivo por Actividades de Inversión</b>		
Inversiones en otras empresas	0	-428.750
Inversiones Temporarias	0	-
Bienes Intangibles	-91.337	-190.176
Venta de Propiedad, planta y equipo(Bienes de uso)	0	-
Compra de Propiedad, planta y equipo(Bienes de uso)	-9.965.803	-4.193.244
<b>Efectivo neto Provisto/Usado de Actividades de Inversión(B)</b>	<b>-10.057.139</b>	<b>-4.812.169</b>
<b>Flujo de Efectivo por Actividades de Financiamiento</b>		
Préstamos Bancarios Tomados	107.807.751	37.720.625
Préstamos Bancarios Pagados	-69.718.138	-51.387.191
Obligaciones por Emisiones Tomados	1.054.221	9.764.047
Obligaciones por Emisiones Pagados	-4.132.820	-5.758.833
Intereses Pagados	-12.232.967	-11.034.498
Pago de Dividendos	-3.000.000	-2.761.663
Aumento de Capital	0	-
Anticipo p/Emisiones Futuras	196.742	-82.250
<b>Efectivo neto Provisto/Usado de Actividades de Financiamiento(C)</b>	<b>19.974.789</b>	<b>-23.539.763</b>
<b>VARIACION NETA DE EFECTIVO(A+B+C)</b>	<b>1.587.297</b>	<b>-2.836.401</b>
<b>EFFECTIVO AL INICIO DEL PERIODO</b>	<b>4.112.181</b>	<b>6.631.715</b>
<b>EFFECTIVO AL CIERRE DEL PERIODO</b>	<b>5.699.478</b>	<b>3.795.313</b>

Contador  
Lic. Graciela Segovia

Sindico  
Artemio Quiñonez


Presidente  
Pablo Pappalardo





## ESTADO DE RESULTADOS

Correspondiente al 30 de Setiembre de 2018, comparativo con el periodo anterior  
(Expresado en miles de Guaranies)

	Ejercicio Finalizado el	
	30/09/2018	30/09/2017
Ingresos por Venta	224.815.051	207.098.248
Costo de Bienes de Cambio(Anexo F)	-157.186.808	-143.992.242
Costo de taller(Anexo H)	-8.955.721	-9.043.548
<b>Utilidad Bruta</b>	<b>58.672.521</b>	<b>54.062.458</b>
Gastos de Administrac.(Anexo H)	-7.375.065	-6.646.923
Gastos de Comercialización(Anexo H)	-31.471.092	-23.265.032
Gastos Financieros(Anexo H)	-8.063.601	-10.720.248
Previsiones( Anexo H)	-6.300	-6.300
Depreciaciones (Anexo H)	-2.885.277	-2.455.583
Otros Ingresos	2.098.168	2.086.574
Reserva Legal	-489.392	-585.357
Impuesto a la Renta	-1.181.454	-1.347.809
<b>Resultado del Ejercicio</b>	<b>9.298.508</b>	<b>11.121.780</b>

  
Contador  
Lic. Graciela Segovia

  
Sindico  
Artemio Quiñonez

  
Presidente  
Pablo Pappalardo





## NOTAS A LOS ESTADOS CONTABLES AL 30/09/18.

### 1.- Actividad Económica.


TAPE RUVICHA S.A.E.C.A. fue constituida por escritura Pública N° 33 de fecha 22 de enero de 1973, e inscrita en el Registro Público de Comercio bajo el N° 64, página 45 y siguientes en fecha 12 de febrero de 1.973; cambiando su denominación por la de TAPE RUVICHA S.A.E.C.A. a partir del año 1995. Sus estatutos sociales fueron modificados por escrituras e inscritas en el Registro Público de Comercio bajo los N° 302, folio 20 y siguientes del 13 de abril de 1977, N° 609, folio 157 y siguientes del 21 de julio de 1977; N° 40, folio N° 366 y siguientes del 18 de enero de 1982; N° 97, folio 117 y siguientes del 12 de febrero de 1987; N° 564, folio 2391 y siguientes del 14 de junio de 1989; N° 39, folio 552 del 06 de octubre de 1994; ° 1476, folio 10657 y siguientes del 27 de JUNIO de 1995; N° 476, folio 5722 y siguientes del 26 de junio de 1996; N° 765, folio 7255 y siguientes del 2 de junio de 1997; N° 596; folio 4796 y siguientes del 10 de junio de 1999; N° 158 serie B folio 1160 y siguientes del 23 de febrero de 2001; N° 973, Serie B, folio 1180 y sgts, de fecha 26 de noviembre de 2003, N° 968 Serie B folio 11.040 y siguientes del 26 de noviembre de 2003, N° 756 serie B, folio 8711 y siguientes de fecha 28 de julio de 2004; N° 625, serie E, folio 6361 del 05 de octubre de 2007; N° 241, serie C, folio 2998 y sgts de fecha 01 de julio de 2008 . El objetivo de la sociedad comprende diversas actividades que realiza por cuenta propia, de terceros o asociados a terceros, tanto en el país o en el extranjero, tales como: a) Inmobiliaria: Mediante la adquisición, permuta y/o administración en general de toda clase de inmueble rurales o urbanos, incluso las operaciones comprendidas dentro de las leyes o reglamentos sobre la propiedad horizontal; b) Comercial: Mediante la importación,



Contador  
Lic. Graciela Segovia



Síndico  
Artemio Quiñonez



Presidente  
Pablo X. Pappalardo B.



exportación, compra, venta, permuta, cesión y distribución de mercaderías, productos, subproductos, motores, maquinarias agrícolas y automotores de toda índole y materias primas; la explotación de patentes de invención, marcas de fábrica, diseños y modelos industriales; c) Financiera: Mediante préstamos con o sin garantías reales a corto y largo plazo, aportes de capitales a personas, empresas o particulares, compra venta negociación de títulos, acciones, debentures y toda clase de valores mobiliarios; d) Industrial: Mediante la extracción, transformación, producción y elaboración de los frutos, productos y subproductos, mercaderías y demás bienes relativos a las industrias metalúrgicas, químicas y petroquímicas, mineras, eléctricas, textiles, plásticas, madereras, automotrices, gráficas, papeleras, pesqueras y de alimentación; e) Emitir títulos – valores y negociarlos a través de la Bolsa de Valores y Productos de Asunción, previa autorización de la Comisión Nacional de Valores.

## 2. Principales políticas y prácticas contables

### a) Moneda de Cuenta

Los estados contables han sido preparados sobre la base contable del principio contable de empresa en marcha, en general en base a valores históricos, excepto los bienes del activo fijo que son revaluados conforme a lo establecido en la Ley 125/91, y los saldos en moneda extranjera.

### b) Ingresos y Egresos

Los ingresos y egresos son registrados de acuerdo al principio contable de lo devengado.



Contador  
Lic. Graciela Segovia



Síndico  
Artemio Quiñonez



Presidente  
Pablo X. Pappalardo B.

c) Diferencia de Cambio

Los saldos en moneda extranjera fueron valuados al tipo de cambio de cierre del ejercicio. La diferencia de cambio que se produjo entre el valor histórico de registro y los valores revaluados fueron reconocidos como ingresos y/o gastos del periodo, en el que ocurrieron. Al cierre de Setiembre 2017 y 2018, los Activos y Pasivos fueron valuados al tipo de cambio de:

U\$S 1= Gs. 5.640 al 30/09/17	Cuentas Activas
U\$S 1= Gs. 5.650 al 30/09/17	Cuentas Pasivas
U\$S 1= Gs. 5.890 al 30/09/18	Cuentas Activas
U\$S 1= Gs. 5.900 al 30/09/18	Cuentas Pasivas

d) Previsión para cuentas de cobranzas dudosa.

La empresa constituye provisiones para deudores de dudoso cobro a los efectos de regularizar aquellos créditos, que a entender de la Dirección, presentan riesgos de su total recuperación.


e) Bienes de Cambio


Los repuestos en stock, son valuados al costo de reposición. Las unidades nuevas en depósito fiscal no incorporan el valor de despacho. Las unidades usadas tomadas como parte de pago son incorporadas al inventario al valor de tasación practicado por la empresa más todos los gastos de acondicionamiento del bien para su posterior venta. El valor al cual están activados los bienes de cambio, en general no supera el costo de plaza.

f) Bienes de Uso

Los bienes de uso se exponen a su costo de adquisición o construcción más el revalúo legal, menos la correspondiente depreciación acumulada.

  
Contador  
Lic. Graciela Segovia

  
Síndico  
Artemio Quiñonez

  
Presidente  
Pablo X. Pappalardo B.



De acuerdo con lo establecido en la Ley N° 125/91 y la Ley 2421/04 los bienes de uso son revaluados aplicando el coeficiente establecido por el Ministerio de Hacienda. El incremento neto se acredita a la cuenta patrimonial Reserva de Revalúo. Los costos de las mejoras que extienden la vida útil de los bienes aumentan su capacidad productiva son imputados a las cuentas respectivas del activo. Los gastos de mantenimiento son cargados a resultados. La depreciación es calculada por el método de línea recta, a partir del mes siguiente en que se adquieren los bienes, aplicando tasas anuales suficientes para extinguir sus valores al final de su vida útil estimada, de acuerdo a la legislación fiscal vigente.

### g) Inversiones

Las inversiones en bienes inmuebles están registradas al 30 de Setiembre del 2018, a sus valores adquiridos y/o incorporados, los cuales en general no superan el valor neto de realización.


### 3) Disponibilidades

Este rubro esta compuesto de la siguiente manera; en miles de guaranies

Cuentas	30/09/2018	30/09/2017
Recaudac. A Depositar-Mon.Local	164.913	88.035
Recaudac. A Depositar-Mon.Extranj	232.733	42.390
Ctas.Ctes. Bancarias -Mon.local	928.898	923.013
Ctas.Ctes. Y Ahorros Banc.-Mon.Extranjera	4.286.388	2.697.817
Fondo Fijo	86.547	44.058
<b>TOTALES</b>	<b>5.699.478</b>	<b>3.795.313</b>

  
Contador  
Lic. Graciela Segovia

  
Síndico  
Artemio Quiñonez

  
Presidente  
Pablo X. Pappalardo B.

## 4) Deudores por ventas

Este rubro esta compuesto de la siguiente manera; en miles de guaranies

Cuentas	30/09/2018	30/09/2017
Deudores Corrientes	86.062.650	76.194.770
Deudores en gestion de cobro	7.709.750	6.045.315
	<b>93.772.400</b>	<b>82.240.085</b>
Previsiones para deudores dudosos	-4.677.078	-4.678.065
<b>TOTALES</b>	<b>89.095.323</b>	<b>77.562.020</b>


## 5) Otros créditos

Este rubro esta compuesto de la siguiente manera; en miles de guaranies

Cuentas	30/09/2018	30/09/2017
Reclamos a Proveedores	4.408.843	5.046.194
Deudores Varios	17.346.520	19.142.269
Valores a Rendir	902.563	146.349
Gastos no devengados	3.865.856	1.615.681
Intereses no devengados	17.705.600	10.030.547
Intereses diferidos s/Bonos PC	1.164.693	2.775.236
	<b>45.394.075</b>	<b>38.756.276</b>
Intereses diferidos s/Bonos PNC	12.022.183	15.187.050
<b>TOTALES</b>	<b>102.810.333</b>	<b>92.699.601</b>

  
 Contador  
 Lic. Graciela Segovia

  
 Sindico  
 Artemio Quiñonez

  
 Presidente  
 Pablo X. Pappalardo B.

## 6) Bienes de Cambio

Este rubro esta compuesto de la siguiente manera; en miles de guaranies

Cuentas	30/09/2018	30/09/2017
Unidades Nuevas	120.267.060	58.538.445
Unidades Usadas	16.155.418	12.489.710
Repuestos/Reactivos	41.184.230	35.045.427
Otros	392.277	428.507
Trabajos en Proceso	3.857.061	917.288
	<b>181.856.046</b>	<b>107.419.377</b>
<b>Previsión</b>		
Obsolescencia unidades usadas	-7.664	-7.664
Obsolescencia de Repuestos	-1.436.042	-1.436.042
Previsión por repuestos	-1.729.721	-1.729.721
	<b>-3.173.426</b>	<b>-3.173.426</b>
<b>En Transito</b>	<b>4.335.513</b>	<b>2.487.572</b>
<b>TOTALES</b>	<b>183.018.134</b>	<b>106.733.523</b>


## 7) Créditos Impositivos

Este rubro esta compuesto de la siguiente manera; en miles de guaranies

Cuentas	30/09/2018	30/09/2017
Anticipo Impuesto a la Renta	1.304.805	822.888
Retención Impuesto a la Renta	178.935	131.521
Certificado de crédito tributario	0	0
IVA Credito	0	239.421
<b>TOTALES</b>	<b>1.483.740</b>	<b>1.193.829</b>

  
 Contador  
 Lic. Graciela Segovia

  
 Síndico  
 Artemio Quiñonez


  
 Presidente  
 Pablo X. Pappalardo B.




## 8) Préstamos Bancarios

Cuentas	30/09/2018	30/09/2017
<b>Compromiso en Dólares</b>		
Itau S.A.	353.257	0
BBVA Paraguay S.A.	12.923.995	11.530.709
Vision Banco SAECA	1.478.158	2.222.386
Interfisa SAECA	2.946.360	2.423.573
GNB Paraguay S.A.	4.604.351	368.894
Sudameris S.A.	4.202.647	1.107.636
Basa S.A.	7.371.490	0
Financiera Rio	2.920.699	2.542.946
Regional S.A.	7.719.167	642.688
Continental S.A.	7.514.993	2.445.263
Descuento de Documentos	10.933.704	7.793.794
Intereses a Pagar	3.720.880	1.656.436
<b>Total Compromiso en Dólares</b>	<b>66.689.700</b>	<b>32.734.324</b>
<b>Compromiso en Guaraníes</b>		
Sudameris S.A.	1.043.100	5.724.000
Continental S.A.	0	675.522
Regional S.A.	1.900.000	0
BBVA Paraguay S.A.	5.855.753	4.813.333
Itapua SAECA	0	341.697
Itau S.A.	961.112	
Interfisa SAECA	3.500.273	1.385.652
Intereses a Pagar	840.660	928.133
<b>Total Compromiso en Guaraníes</b>	<b>14.100.898</b>	<b>13.868.337</b>
<b>Total Corto Plazo</b>	<b>80.790.598</b>	<b>46.602.661</b>
<b>Compromiso en Dólares</b>		
GNB Paraguay S.A.	4.134.223	0
Sudameris S.A.	1.864.251	353.125
Vision Banco SAECA	129.932	700.846
Financiera Rio	1.707.720	1.139.524
Interfisa SAECA	2.106.190	0
Continental S.A.	5.816.780	5.047.629
Descuento de Documentos	11.557.699	310.750
Basa S.A.	3.879.268	0
BBVA Paraguay S.A.	5.696.953	0
Intereses a Pagar	800.681	505.831
<b>Total compromiso de Dólares</b>	<b>37.693.697</b>	<b>8.057.705</b>
<b>Compromiso en Guaraníes</b>		
BBVA Paraguay S.A.	2.064.308	0
Sudameris S.A.	583.800	343.500
Interfisa SAECA	905.126	1.047.570
Intereses a Pagar	142.213	50.380
<b>Total Compromiso en Guaraníes</b>	<b>3.695.446</b>	<b>1.441.450</b>
<b>Total Largo Plazo</b>	<b>41.389.143</b>	<b>9.499.154</b>
<b>TOTALES</b>	<b>122.179.741</b>	<b>56.101.816</b>

  
 Contador  
 Lic. Graciela Segovia

  
 Síndico  
 Artemio Quiñonez

  
 Presidente  
 Pablo X. Pappalardo

Casa Central Asunción: Avda. Madame Lynch Nº 1516 - Tel.: (+595) 21-671 900  
 Sucursal Encarnación: Ruta 6ta. - Km. 4 - Itapúa - Tel.: (+595) 71-214 212  
 Sucursal Ciudad del Este: Ruta Internacional Km. 5 1/2 - Tel.: (+595) 61-578 800  
 Sucursal Katuete: Ruta Nº 10 Las Residentas Km. 357,5 - Tel.: (+595) 982-863 887  
 Sucursal Loma Plata: Avda. Central esq. Tirol - Tel.: (+595) 492-252 338 - (+595) 492- 252 343  
 www.taperuvicha.com  
 Paraguay



## 9) Capital social

Al 30 de Setiembre del 2018 el Capital Social de la empresa asciende a Gs. 22.000.000.000.- y está representado por 2.200 (dos mil doscientos) series de valor nominal Gs. 10.000.000 cada una. Cada serie consta de 100 (cien) acciones de valor nominal Gs. 100.000, cada una, suscriptas y pagadas tal como se describe a continuación:

Cantidad de Tít.	Tipo	N° de votos que otorga	Gs.
9	Nominativas	Ordinarias	12.900.000.000.-
9	Nominativas	Voto Múltiple	9.100.000.000.-
18			22.000.000.000.-


## 10) Ingresos por ventas

Este rubro esta compuesto de la siguiente manera; en miles de guaranies

Cuentas	30/09/2018	30/09/2017
Unidades Nuevas New Holland	68.759.314	50.113.053
Unidades Nuevas Ford	77.443.404	90.022.054
Unidades Usadas	17.273.096	18.744.788
Repuestos	36.565.869	31.753.888
Servicios	13.405.323	11.590.016
Departamento Medico	11.368.045	4.874.449
<b>TOTALES</b>	<b>224.815.051</b>	<b>207.098.248</b>

  
 Contador  
 Lic. Graciela Segovia

  
 Síndico  
 Artemio Quiñonez

  
 Presidente  
 Pablo X. Pappalardo B.





## 11) Patrimonio Neto

Este rubro esta compuesto de la siguiente manera; en miles de guaranies

Cuentas	30/09/2018	30/09/2017
Capital Social	22.000.000	22.000.000
Reserva de Revaluó	14.193.319	12.250.086
Reserva Facultativa	20.169.578	20.169.578
Reserva Legal	4.966.081	4.245.251
Anticipo por Emisiones Futuras	3.882.200	3.717.700
Utilidades no asignadas	59.624.777	47.105.699
Resultado del Ejercicio	9.298.508	11.121.780
<b>TOTALES</b>	<b>134.134.463</b>	<b>120.610.095</b>

## 11) Obligaciones p/emisiones

Este rubro esta compuesto de la siguiente manera; en miles de guaranies

Cuentas	30/09/2018	30/09/2017
<b>Corto Plazo</b>		
<b>Compromiso en Dólares</b>		
Bonos a pagar	0	0
Intereses s/Bonos a pagar	646.115	1.152.986
<b>Total Compromiso en Dólares</b>	<b>646.115</b>	<b>1.152.986</b>
<b>Compromiso en Guaraníes</b>		
Bonos a pagar	0	0
Intereses s/Bonos a pagar	440.128	1.248.175
<b>Total Compromiso en Guaraníes</b>	<b>440.128</b>	<b>1.248.175</b>
<b>Total Corto Plazo</b>	<b>1.086.243</b>	<b>2.401.161</b>
<b>Largo Plazo</b>		
<b>Compromiso en Dólares</b>		
Bonos a pagar	35.336.709	35.456.580
Intereses s/Bonos a pagar	8.456.051	10.511.578
<b>Total Compromiso en Dólares</b>	<b>43.792.760</b>	<b>45.968.158</b>
<b>Compromiso en Guaraníes</b>		
Bonos a pagar	13.060.000	16.000.000
Intereses s/Bonos a pagar	4.186.177	5.690.098
<b>Total Compromiso en Guaraníes</b>	<b>17.246.177</b>	<b>21.690.098</b>
<b>Total Largo Plazo</b>	<b>61.038.938</b>	<b>67.658.256</b>
<b>Totales</b>	<b>62.125.181</b>	<b>70.059.417</b>

Contador  
 Lic. Graciela Segovia

Síndico  
 Artemio Quiñonez

Presidente  
 Pablo X. Pappalardo B.

## ANEXO A

## BIENES DE USO

Por el periodo comprendido entre 01 de Enero y el 30 de Setiembre del 2018 y 2017.  
(Expresado en miles de guaranies)

CUENTAS	VALORES DE ORIGEN					DEPRECIACIONES						VALOR NETO 09/18
	AL INICIO DEL EJERCICIO	ALTAS a 09/18	BAJAS a 09/18	REVALUO DEL EJERCICIO	AL CIERRE 09/18	AL INICIO DEL EJERCICIO	%	ALTAS a 09/18	BAJAS a 09/18	REVALUO DEL EJERCICIO	AL CIERRE 09/18	
Terrenos	16.880.899	0	0	0	16.880.899	0	0,00%	0	0	0	0	16.880.899
Edificios y Mejoras	26.946.524	417.703	0	0	27.364.228	-9.748.532	2,50%	-484.634	0	0	-10.233.167	17.131.061
Maquinarias y Equipos de Taller	942.031	397.109	0	0	1.339.140	-405.562	6,00%	-28.084	0	0	-433.646	905.494
Maq.y Equipos de Tornería	411.934	0	0	0	411.934	-406.403	6,00%	-4.402	4.060	0	-406.745	5.189
Muebles, carteles, enseres	16.580.188	792.548	0	0	17.372.735	-13.753.216	10,00%	-589.619	0	0	-14.342.835	3.029.900
Herramientas de taller	4.797.425	123.211	0	0	4.920.636	-4.185.661	20,00%	-172.958	0	0	-4.358.618	562.017
Rodados	8.593.507	3.269.356	-1.513.843	0	10.349.019	-4.851.334	20,00%	-958.220	1.426.061	0	-4.383.493	5.965.526
Obras en Curso	108.220	408.205	-290.091	0	226.335	0	25,00%	0	0	0	0	226.335
Mejoras en prop.de terceros	983.670	12.020	0	0	995.690	-527.830	15,00%	-7.872	0	0	-535.702	459.989
Equipos Laboratorio	5.543.811	4.923.522	0	0	10.467.333	-1.196.376	10,00%	-542.131	0	0	-1.738.507	8.728.826
<b>Totales a Setiembre 2018</b>	<b>81.788.210</b>	<b>10.343.674</b>	<b>-1.803.934</b>	<b>0</b>	<b>90.327.949</b>	<b>-35.074.914</b>		<b>-2.787.920</b>	<b>1.430.120</b>	<b>0</b>	<b>-36.432.713</b>	<b>53.895.236</b>
<b>Totales a Setiembre 2017</b>	<b>75.252.692</b>	<b>4.569.272</b>	<b>-2.176.546</b>	<b>0</b>	<b>77.635.417</b>	<b>-33.983.513</b>		<b>-2.374.653</b>	<b>1.810.520</b>	<b>0</b>	<b>-34.547.645</b>	<b>43.087.772</b>

Contador  
Lic. Graciela Segovia

Sindico  
Artemio Quiñonez

Presidente  
Pablo Pappalardo

Casa Central Asunción: Avda. Madame Lynch No 1516 - Tel.: (+595) 21-671 900  
 Sucursal Encarnación: Ruta 6ta - Km. 4 - Itapúa - Tel.: (+595) 71-214 212  
 Sucursal Ciudad del Este: Ruta Internacional Km. 5 1/2 - Tel.: (+595) 61-578 800  
 Sucursal Katuete: Ruta No 10 Las Residentes Km. 357,5 - Tel.: (+595) 982-863 887  
 Sucursal Loma Plata: Avda. Central esq. Tirol - Tel.: (+595) 492-252 338 - (+595) 492- 252 343  
 www.taperuvicha.com  
 Paraguay




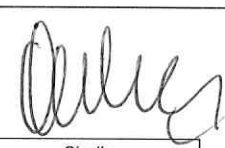
## ANEXO B


## ACTIVOS INTANGIBLES

Por el periodo comprendido entre 01 de Enero y el 30 de Setiembre del 2018 y 2017.  
(Expresado en miles de guaraníes)

CUENTAS	VALORES DE ORIGEN					DEPRECIACIONES						VALOR NETO
	AL INICIO DEL EJERCICIO	ALTAS a 09/18	BAJAS a 09/18	REVALUO DEL EJERCICIO	AL CIERRE 09/18	ACUMULADAS AL INICIO DEL EJERCICIO	%	ALTAS a 09/18	BAJAS a 09/18	REVALUO DEL EJERCICIO	ACUMULADOS AL CIERRE 09/18	
Marcas y Patentes	1.096.361	91.337	0	0	1.187.698	-644.984	10,00%	-101.414	0	0	-746.398	441.299
Totales a Setiembre 2018	1.096.361	91.337	0	0	1.187.698	-644.984	0	-101.414	0	0	-746.398	441.299
Totales a Setiembre 2017	811.701	190.177	0	0	1.001.878	-517.436		-80.932	0	0	-598.368	403.509

  
Contador  
Lic. Graciela Segovia

  
Sindico  
Artemio Quiñonez

  
Presidente  
Pablo Pappalardo

Casa Central Asunción: Avda. Madame Lynch Nº 1516 - Tel.: (+595) 21-671 900  
 Sucursal Encarnación: Ruta 6ta. - Km. 4 - Itapúa - Tel.: (+595) 71-214 212  
 Sucursal Ciudad del Este: Ruta Internacional Km. 5 1/2 - Tel.: (+595) 61-578 800  
 Sucursal Katuete: Ruta Nº 10 Las Residencias Km. 357,5 - Tel.: (+595) 982-863 887  
 Sucursal Loma Plata: Avda. Central esq. Tirol - Tel.: (+595) 492-252 338 - (+595) 492- 252 343  
 www.taperuvicha.com  
 Paraguay




ANEXO C


**INVERSIONES, ACCIONES, DEBENTURES Y OTROS TITULOS EMITIDOS EN SERIE  
PARTICIPACION EN OTRAS SOCIEDADES**


Por el periodo comprendido entre 01 de Enero y el 30 de Setiembre del 2018 y 2017.  
(En Guaraníes)

DENOMINACION Y CARACTERISTICAS DE LOS VALORES ENTE EMISOR	CLASE	VALOR NOMINAL UNITARIO	CANTIDAD	VALOR NOMINAL TOTAL	VALOR PATRIMONIAL PROPORCIONAL	VALOR DE LIBROS	VALOR DE COTIZACION	INFORMACION SOBRE EL EMISOR				
								% DE PARTICIPACION	ACTIVIDAD PRINCIPAL	CAPITAL	SEGUN ULTIMO BALANCE	
											RESULTADO	PATR.NETO
CremaSun S.A. - Acciones Sudameris S.A. - Leasing	Ordinarias -	1.000.000 -	4.295 -	4.295.000.000 7.000.000.000		4.295.000.000 + 428.750.000		70,99% 6,13%	Heladería Leasing	6.050.000.000 28.000.000.000	1.559.901.257 -	10.382.664.440 -
<b>Totales a Setiembre 2018</b>		1.000.000	4.295	11.295.000.000	0	4.723.750.000	0	77,12%		34.050.000.000	1.559.901.257	10.382.664.440
<b>Totales a Setiembre 2017</b>		1.000.000	4.295	11.295.000.000	0	4.723.750.000	0	77,12%		34.050.000.000	205.946.135	8.657.918.887

\* 1er. Aporte

  
Contador  
Lic. Graciela Segovia

  
Sindico  
Artemio Quiñonez

  
Presidente  
Pablo Pappalardo

Casa Central Asunción: Avda. Madame Lynch Nº 1516 - Tel.: (+595) 21-671 900  
 Sucursal Encarnación: Ruta 6ta. - Km. 4 - Itapúa - Tel.: (+595) 71-214 212  
 Sucursal Ciudad del Este: Ruta Internacional Km. 5 1/2 - Tel.: (+595) 61-578 800  
 Sucursal Katuete: Ruta Nº 10 Las Residentas Km. 357,5 - Tel.: (+595) 982-863 887  
 Sucursal Loma Plata: Avda. Central esq. Tirol - Tel.: (+595) 492-252 338 - (+595) 492- 252 343  
 www.taperuvicha.com  
 Paraguay



Tape Ruvicha





ANEXO D


## OTRAS INVERSIONES

Por el periodo comprendido entre el 01 de Enero y el 30 de Setiembre del 2018 y 2017.  
(Expresado en miles de Guaraníes)

C U E N T A S	VALOR AL INICIO DEL EJERCICIO	ALTAS A 09/18	BAJAS A 09/18	VALOR REGISTRADO AL 30/09/2018	VALOR REGISTRADO AL 30/09/2017
INVERSIONES CORRIENTES (Detallar)					
SUB TOTAL					
<b>INVERSIONES NO CORRIENTES</b>					
Finca N° 19.616 distrito C.E	974.785			974.785	974.785
Finca N° 805 - Villeta	41.959			41.959	41.959
Fincas N° 14279,15913 distrito de C.E	12.510.222			12.510.222	12.510.222
Finca 256-Yaguaron	84.287			84.287	84.287
Finca 14911- Limpio	8.000			8.000	8.000
Finca 19179 -Limpio	24.000			24.000	24.000
Finca N° 1179-223 distrito de Ayolas	37.182			37.182	37.182
Finca Nro. 6036-San Antonio	3.000			3.000	3.000
Finca N° 150 Dist.Centro-As.	2.346.386			2.346.386	2.346.386
Finca N° 5068 Villeta	6.600			6.600	6.600
Finca N° 3154 Asunción	37.000			37.000	37.000
Finca N° 15797 Cnel Oviedo	5.000			5.000	5.000
Finca N° 2525 Caacupe	25.209			25.209	25.209
<b>SUB TOTAL</b>	<b>16.103.630</b>	<b>0</b>	<b>0</b>	<b>16.103.630</b>	<b>16.103.630</b>
<b>TOTALES EJERCICIO</b>	<b>16.103.630</b>	<b>0</b>	<b>0</b>	<b>16.103.630</b>	<b>16.103.630</b>

  
Contador  
Lic. Graciela Segovia

  
Síndico  
Artemio Quiñonez

  
Presidente  
Pablo Pappalardo







ANEXO E


## PREVISIONES

Por el periodo comprendido entre el 01 de Enero y el 30 de Setiembre del 2018 y 2017.  
(Expresado en miles de guaraníes)

RUBROS	SALDO AL INICIO DEL EJERCICIO	AUMENTOS 30/09/2018	DISMINUCIONES 30/09/2018	AL MES DE 09/18 ACTUAL	AL MES DE 09/17 EJERC.ANTER.
Previsión para dudoso cobro-varios	4.677.078	0	0	4.677.078	4.678.065
<b>Sub-total (1)</b>	<b>4.677.078</b>	<b>0</b>	<b>0</b>	<b>4.677.078</b>	<b>4.678.065</b>
Previsión obsolescencia Usados	7.664	0	0	7.664	7.664
Previsión s/Repuestos	1.729.721	0	0	1.729.721	1.729.721
Previsión obsolescencia Repuestos	1.436.042	0	0	1.436.042	1.436.042
<b>Sub-total (2)</b>	<b>3.173.426</b>	<b>0</b>	<b>0</b>	<b>3.173.426</b>	<b>3.173.426</b>
Previsión otros	2.733.683	0	0	2.733.683	2.733.683
Previsión obsolescencia Ley 1284	2.379.387	0	0	2.379.387	2.379.387
<b>Sub-total (3)</b>	<b>5.113.069</b>	<b>0</b>	<b>0</b>	<b>5.113.069</b>	<b>5.113.069</b>
<b>TOTAL</b>	<b>12.963.573</b>	<b>0</b>	<b>0</b>	<b>12.963.573</b>	<b>12.964.560</b>

  
Contador  
Lic. Graciela Segovia

  
Sindico  
Artemio Quiñonez

  
Presidente  
Pablo Pappalardo





ANEXO F


## COSTO DE VENTAS

Por el periodo comprendido entre 01 de Enero y el 30 de Setiembre de 2018 y 2017.  
(expresado en miles de guaraníes)

	ACUMULADOS AL FIN DEL PERIODO	
	30/09/2018 Ejercicio Actual	30/09/2017 Ejercicio Anterior
<b>I. COSTO DE BIENES DE CAMBIO VENDIDOS</b>		
Existencia al comienzo del Ejercicio	123.897.271	110.219.493
Más:		
Compras	215.145.584	141.192.126
Valoración de bienes de cambio (Nota K)		
Menos:		
Existencia al cierre del ejercicio	-181.856.046	-107.419.377
<b>TOTAL COSTO DE BIENES DE CAMBIO</b>	<b>157.186.808</b>	<b>143.992.242</b>
<b>II COSTO DE SERV.PRESTADOS</b>	<b>8.955.721</b>	<b>9.043.548</b>
<b>TOTAL COSTO DE VENTAS</b>	<b>166.142.529</b>	<b>153.035.790</b>

  
Contador  
Lic. Graciela Segovia

  
Sindico  
Artemio Quiñonez

  
Presidente  
Pablo Pappalardo





ANEXO G


**ACTIVOS Y PASIVOS EN MONEDA EXTRANJERA**

Por el periodo comprendido entre el 01 de Enero y el 30 de Setiembre del 2018 y 2017.  
(Expresado en miles de guaraníes)

	MONEDA EXTRANJERA		CAMBIO VIGENTE	MONEDA LOCAL (Gs. 000)	
	CLASE	MONTO En Dólares		MONTO ACTUAL En miles de Gs. 30/09/2018	MONTO ANTERIOR En miles de Gs. 30/09/2017
<b>ACTIVO</b>					
Disponibilidades-Recaud. A Depositar	U\$S	39.513,19	5890	232.733	42.390
Disponibilidades-Bancos/Cajas de ahorros	U\$S	727.739,96	5890	4.286.388	2.697.817
Bienes de Cambio-Transito	U\$S	736.080,38	5890	4.335.513	2.487.572
Otros Créditos(Representadas)	U\$S	748.530,29	5890	4.408.843	5.046.194
Otros Créditos(Intereses Diferidos)	U\$S	2.807.476,17	5890	16.536.035	8.904.993
Otros Créditos(Intereses s/Bonos) PC	U\$S	113.396,92	5890	667.908	1.543.454
Otros Créditos(Intereses s/Bonos) PNC	U\$S	1.377.882,00	5890	8.115.725	9.983.203
<b>TOTAL ACTIVO EN MONEDA EXTRANJERA</b>		<b>6.550.618,90</b>		<b>38.583.145</b>	<b>30.705.623</b>
<b>PASIVO</b>					
Préstamos Bancarios-PC	U\$S	11.303.339,04	5900	66.689.700	32.734.324
Préstamos Bancarios-PNC	U\$S	6.659.663,71	5660	37.693.697	8.057.705
Anticipos de Clientes	U\$S	409.699,33	5900	2.417.226	442.184
Representadas	U\$S	10.529.946,34	5900	62.126.683	34.431.638
Obligaciones p/emisiones-PC	U\$S	109.510,95	5900	646.115	1.152.986
Obligaciones p/emisiones-PNC	U\$S	7.422.501,73	5900	43.792.760	45.968.158
<b>TOTAL PASIVO EN MONEDA EXTRANJERA</b>		<b>36.434.661,11</b>		<b>213.366.181</b>	<b>122.786.994</b>

  
Contador  
Lic. Graciela Segovia

  
Sindico  
Artemio Quiñonez

  
Presidente  
Pablo Pappalardo

Casa Central Asunción: Avda. Madame Lynch Nº 1516 - Tel.: (+595) 21-671 900  
 Sucursal Encarnación: Ruta 6ta. - Km. 4 - Itapúa - Tel.: (+595) 71-214 212  
 Sucursal Ciudad del Este: Ruta Internacional Km. 5 1/2 - Tel.: (+595) 61-578 800  
 Sucursal Katuete: Ruta Nº 10 Las Residentas Km. 357,5 - Tel.: (+595) 982-863 887  
 Sucursal Loma Plata: Avda. Central esq. Tirol - Tel.: (+595) 492-252 338 - (+595) 492- 252 343  
 www.taperuvicha.com  
 Paraguay



ANEXO H


**INFORMACION REQUERIDA SOBRE COSTOS Y GASTOS**

Por el periodo comprendido entre el 01 de Enero y el 30 de Setiembre del 2018 y 2017.  
(Expresado en miles de guaraníes)


Rubros	Costo taller	Gasto Adm	Gasto Comer	Financieros	Depreciaciones	Previsiones	Total
Remun. Directores		405.000					405.000
Honorarios y Rem x Servic		632.947					632.947
Sueldos y Otras Remunerac	7.325.869	2.899.207	4.939.524				15.164.600
Contribuciones Sociales		755.667	3.271.459				4.027.125
primas de Seguros		80.193	320.773				400.966
Mant. Y reparaciones		126.972	1.620.046				1.747.019
Depreciaciones					2.885.277		2.885.277
Agua-Luz-Telefono		143.067	443.513				586.581
Gastos Generales		1.323.922	5.708.181				7.032.104
Papelerías y Útiles		88.352	169.800				258.152
Imp., tasas y Patentes		288.233	2.745.845				3.034.078
Publicidad/Propaganda		171.942	657.221				829.163
promoción de Ventas			839.158				839.158
Gastos de Representac		298.834					298.834
Gastos de Ventas	1.629.852	160.728	10.755.571				12.546.151
Previs. Anexo E						6.300	6.300
Intereses Bancarios				12.232.967			12.232.967
Diferencia de Cambio				-4.169.366			-4.169.366
<b>Totales a SETIEMBRE 2018</b>	<b>8.955.721</b>	<b>7.375.065</b>	<b>31.471.092</b>	<b>8.063.601</b>	<b>2.885.277</b>	<b>6.300</b>	<b>58.757.056</b>
<b>Totales a SETIEMBRE 2017</b>	<b>9.043.548</b>	<b>6.646.923</b>	<b>23.265.032</b>	<b>10.720.248</b>	<b>2.455.583</b>	<b>6.300</b>	<b>52.137.634</b>



Contador  
Lic. Graciela Segovia



Sindico  
Artemio Quiñonez



Presidente  
Pablo Pappalardo



Casa Central Asunción: Avda. Madame Lynch Nº 1516 - Tel.: (+595) 21-671 900  
 Sucursal Encarnación: Ruta 6ta. - Km. 4 - Itapúa - Tel.: (+595) 71-214 212  
 Sucursal Ciudad del Este: Ruta Internacional Km. 5 1/2 - Tel.: (+595) 61-578 800  
 Sucursal Katuete: Ruta Nº 10 Las Residentas Km. 357,5 - Tel.: (+595) 982-863 887  
 Sucursal Loma Plata: Avda. Central esq. Tirol - Tel.: (+595) 492-252 338 - (+595) 492-252 343  
 www.tapervivicha.com  
 Paraguay

Tape Ruvichia





## ANEXO I


### DATOS ESTADISTICOS

Por el periodo comprendido entre el 01 de Enero y el 30 de Setiembre del 2018 y 2017.

INDICADORES OPERATIVOS	ACUMULADOS AL FIN DEL PERIODO	
	30/09/2018 Ejercicio Actual	30/09/2017 Ejercicio Anterior
<b>VOLUMEN DE TRANSACCIONES</b>		
Cantidad de Unid.Vendidas	826	753
Números de Clientes en cartera	1.156	1.283
<b>OTROS INDICADORES</b>		
Cantidad de empleados	294	263
Cantidad de Sucursales	5	5

  
 Contador  
 Lic. Graciela Segovia

  
 Sindico  
 Artemio Quiñonez

  
 Presidente  
 Pablo Pappalardo




ANEXO J

## INDICES ECONOMICOS/FINANCIEROS

Por el periodo comprendido entre 01 de Enero y el 30 de Setiembre del 2018 y 2017

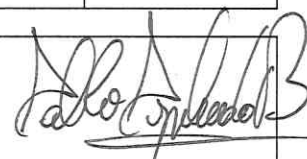
INDICE	AÑO 2018	ACUMULADOS AL FIN DEL PERIODO	
		30/09/2018 Ejercicio Actual	30/09/2017 Ejercicio Anterior
LIQUIDEZ (1)		1,94	2,20
ENDEUDAMIENTO (2)		2,07	1,55
RENTABILIDAD (3)		0,09	0,12
(1) <u>ACTIVO CORRIENTE</u>	<u>324.690.750</u>		
<u>PASIVO CORRIENTE</u>	<u>167.615.945</u>		
(2) <u>TOTAL PASIVO</u>	<u>277.761.579</u>		
<u>PATRIMONIO NETO</u>	<u>134.134.463</u>		
(3) <u>RESULTADOS ANTES DEL IMPUESTO</u>	<u>10.969.354</u>		
<u>PATRIMONIO NETO EXLUIDO RESULTADO</u>	<u>124.835.955</u>		



Contador  
Lic. Graciela Segovia



Sindico  
Artemio Quiñonez



Presidente  
Pablo Pappalardo

