




## BALANCE GENERAL

### AL 31 DE MARZO DEL 2019 Y 2018

(En miles de guaraníes)

	31-03-19	31-03-18		31-03-19	31-03-18
<b>ACTIVO</b>			<b>PASIVO</b>		
<b>ACTIVO CORRIENTE</b>			<b>PASIVO CORRIENTE</b>		
DISPONIBILIDADES (NOTA 3)	3.230.501	4.749.400	CUENTAS A PAGAR	118.778.044	35.538.776
DEUDORES POR VENTAS (NOTA 4)	90.682.863	102.145.564	PRESTAMOS BANCARIOS-PC. (NOTA 8)	108.643.601	67.649.149
PREV.DUDOSO COBRO (NOTA 4)	-4.670.374	-4.677.078	ANTICIPO DE CLIENTES	3.314.576	7.023.634
OTROS CREDITOS (NOTA 5)	63.409.293	41.865.126	IVA A PAGAR	0	401.369
BIENES DE CAMBIO (NOTA 6)	205.705.792	114.369.884	IMPUESTO A LA RENTA - DGCC	1.705.473	2.516.364
TRANSITO (NOTA 6)	5.607.436	7.936.542	RETENCION DE IMPUESTOS	127.011	93.563
PREV.OBSOLECENCIA (NOTA 6)	-2.495.081	-3.173.426	RETENCION SEGURO SOCIAL	392.556	374.878
CREDITOS IMPOSITIVOS(NOTA 7)	3.513.448	1.469.508	BENEFICIOS SOCIALES-Aguin/Otros	575.406	463.829
<b>Total ACTIVO CORRIENTE</b>	<b>364.983.877</b>	<b>264.685.520</b>	<b>Total PASIVO CORRIENTE</b>	<b>242.620.565</b>	<b>120.523.399</b>
<b>ACTIVO NO CORRIENTE</b>			<b>PASIVO NO CORRIENTE</b>		
BIENES DE USO - (Anexo A)	65.483.782	48.624.600	PRESTAMOS BANCARIOS-PNC. (NOTA 8)	63.324.611	24.704.889
BIENES INTANGIBLES - (Anexo B)	491.072	435.412	PREVISIONES VARIAS	5.113.069	5.113.069
OTRAS INVERSIONES (Anexo D)	16.103.630	16.103.630	OTROS PASIVOS(No exigible)	2.137.328	2.723.592
INV.EN OTRAS EMPRESAS(Anexo C)	4.723.750	4.723.750	GARANTIAS VARIAS	5.500	5.500
GARANTIAS VARIAS	19.193	19.193	OBLIGACIONES P/EMISIONES (NOTA 12)	51.113.578	61.038.938
INTERESES A DEVENGAR	8.341.443	12.022.183	<b>Total PASIVO NO CORRIENTE</b>	<b>121.694.086</b>	<b>93.585.988</b>
DEUDORES POR VENTAS (NOTA 4)	44.670.730	0	<b>Total PASIVO</b>	<b>364.314.651</b>	<b>214.109.387</b>
<b>Total ACTIVO NO CORRIENTE</b>	<b>139.833.600</b>	<b>81.928.768</b>	<b>PATRIMONIO NETO</b>		
			Según estado contable (NOTA 11)	<b>140.502.826</b>	<b>132.504.901</b>
<b>TOTAL ACTIVO</b>	<b>504.817.477</b>	<b>346.614.288</b>	<b>TOTAL PASIVO Y PATRIMONIO NETO</b>	<b>504.817.477</b>	<b>346.614.288</b>

 <div style="border: 1px solid black; padding: 2px; width: fit-content; margin: 0 auto;">                 Contador Lic. Graciela Segovia             </div>	 <div style="border: 1px solid black; padding: 2px; width: fit-content; margin: 0 auto;">                 Sindico Artemio Quiñonez             </div>	 <div style="border: 1px solid black; padding: 2px; width: fit-content; margin: 0 auto;">                 Director Victor Servin             </div>
---	---	--




## ESTADO DE CAMBIOS EN EL PATRIMONIO NETO


AL 31 DE MARZO DE 2019 Y 2018

(Expresado en miles de guaraníes)

RUBROS	Ejercicio finalizado el									31-03-19	31-03-18
	CAPITAL SOCIAL	REVALUO Ley 125/91	ANTICIPO EMIS.FUTURAS	TOTAL	RESERVA LEGAL	RESERVA REVALUO	OTRAS RESERVAS	TOTAL	RESULTADOS NO ASIGNADOS	TOTAL DEL PATRIMONIO NETO	TOTAL DEL PATRIMONIO NETO
	Saldos al inicio del ejercicio según estados contables del ejercicio anterior	22.000.000	0	3.922.338	25.922.338	5.110.382	15.929.956	20.169.578	41.209.916	71.665.006	138.797.260
Capitalización de reserva de revaluo				0				0		0	0
Compensación de los resultados acumulados				0				0		0	0
Suscripción de acciones				0				0		0	0
Dividendos Capitalizados				0				0		0	0
Accionistas				0				0		0	0
Integración Accionistas				0				0		0	0
Dividendos en Efectivo				0				0		0	0
Utilización Reserva Facultativa				0				0		0	0
Creación de la Reserva Facultativa				0				0		0	0
Anticipo p/Emissiones futuras				0				0		0	0
Ajuste anticipo p/emisiones futuras(DC)			147.392	147.392				0		0	0
Revaluo				0				0		147.392	-30.926
Resultado Ejercicio				0				0		0	0
Ajuste a Resultado de Ejerc. Ant.				0				0	1.480.265	1.480.265	5.116.342
Reserva Legal				0	77.909			77.909		77.909	269.664
<b>Saldos al cierre del Ejercicio</b>	<b>22.000.000</b>	<b>0</b>	<b>4.069.730</b>	<b>26.069.730</b>	<b>5.188.290</b>	<b>15.929.956</b>	<b>20.169.578</b>	<b>41.287.825</b>	<b>73.145.271</b>	<b>140.502.826</b>	<b>132.504.901</b>

  
 Contador  
 Lic. Graciela Segovia

  
 Sindico  
 Artemio Quiñonez

  
 Director  
 Victor Servin

Casa Central Asunción: Avda. Madame Lynch Nº 1516 - Tel.: (+595) 21-671 900  
 Sucursal Encarnación: Ruta 6ta. - Km. 4 - Itapúa - Tel.: (+595) 71-214 212  
 Sucursal Ciudad del Este: Ruta Internacional Km. 5 1/2 - Tel.: (+595) 61-578 800  
 Sucursal Katuete: Ruta Nº 10 Las Residentas Km. 357,5 - Tel.: (+595) 471-234 140  
 Sucursal Loma Plata: Avda. Central esq. Tirol - Tel.: (+595) 492-252 338 - (+595) 492- 252 343  
 www.taperuvicha.com  
 Paraguay



**Tape Ruvicha**







## ESTADO DE RESULTADOS

Correspondiente al 31 de marzo de 2019, comparativo con el periodo anterior  
(Expresado en miles de Guaranies)

	Ejercicio Finalizado el	
	31-03-19	31-03-18
Ingresos por Venta	81.021.930	81.763.401
Costo de Bienes de Cambio(Anexo H)	-55.021.464	-59.641.412
Costo de taller(Anexo H)	-2.851.137	-2.910.420
<b>Utilidad Bruta</b>	<b>23.149.329</b>	<b>19.211.570</b>
Gastos de Administrac.(Anexo H)	-2.528.408	-2.316.844
Gastos de Comercialización(Anexo H)	-11.589.582	-9.805.523
Gastos Financieros(Anexo H)	-6.792.060	-824.220
Previsiones( Anexo H)	-2.100	-2.100
Depreciaciones (Anexo H)	-1.097.606	-825.344
Otros Ingresos	598.482	570.753
Reserva Legal	-77.909	-269.664
Impuesto a la Renta	-179.881	-622.285
<b>Resultado del Ejercicio</b>	<b>1.480.265</b>	<b>5.146.342</b>

  
Contador  
Lic. Graciela Segovia

  
Sindico  
Artemio Quiñonez

  
Director  
Victor Servin






## ESTADO DE FLUJO DE EFECTIVO

Correspondiente al 31 de marzo 2019, comparativo con el periodo anterior

(Expresado en miles de Guaranies)

	MAR19	MAR18
<b>Flujo de Efectivo por las Actividades Operativas</b>		
Venta Neta(cobro neto)[Ventas(+)-Variac.Clientes/Prev.Incob/Inter.a vencer/TC/Antic.Clientes]	62.559.187	74.386.859
Costo de Ventas(pago neto)[Costos(+)-Variac.Mercaderias/procesos/mater./Anticipos/Proveed.]	-50.745.024	-73.956.603
Pago a Proveedores	0	0
Efectivo Pagado a Empleados	-3.043.156	-2.668.918
Efectivo generado/pagado por otras actividades	-20.126.021	-10.117.569
<b>Total de Efectivo de las actividades operativas antes de cambios en los activos de operaciones.</b>	<b>-11.355.014</b>	<b>-12.356.230</b>
<b>Aumento/Disminución en los Activos de Operación</b>		
Fondos colocados a Plazo	0	0
Fondos anticipados de clientes	0	0
Incremento neto a cobrar por Tarjeta de Crédito	0	0
	0	0
<b>Aumento/disminución en Pasivos Operativos</b>		
Variación de Otros Compromisos	-5.753.658	4.934.043
<b>Efectivo neto de Actividades de Operación antes de Impuesto</b>		
Impuesto a la Renta(neto)	1.525.592	1.251.522
<b>Efectivo neto Provisto/Usado de Actividades de Operación(A)</b>	<b>-15.583.081</b>	<b>-6.170.665</b>
<b>Flujo de Efectivo por Actividades de Inversión</b>		
Inversiones en otras empresas	0	0
Inversiones Temporarias	0	0
Bienes Intangibles	-61.702	-16.163
Venta de Propiedad,planta y equipo(Bienes de uso)	0	0
Compra de Propiedad, planta y equipo(Bienes de uso)	-1.537.874	-2.704.520
<b>Efectivo neto Provisto/Usado de Actividades de Inversión(B)</b>	<b>-1.599.576</b>	<b>-2.720.684</b>
<b>Flujo de Efectivo por Actividades de Financiamiento</b>		
Préstamos Bancarios Tomados	44.664.260	37.997.210
Préstamos Bancarios Pagados	-29.383.955	-24.860.199
Intereses Pagados	-4.909.271	-3.669.733
Pago de Dividendos	0	124.608
Obligaciones p/emisiones Tomados	-101.270	0
Obligaciones p/emisiones Pagados	-2.572.534	-32.391
Aumento de Capital	0	0
Anticipo p/Emisiones Futuras	147.392	-30.926
<b>Efectivo neto Provisto/Usado de Actividades de Financiamiento(C)</b>	<b>7.844.622</b>	<b>9.528.568</b>
<b>VARIACION NETA DE EFECTIVO(A+B+C)</b>	<b>-9.338.034</b>	<b>637.219</b>
<b>EFFECTIVO AL INICIO DEL PERIODO</b>	<b>12.568.535</b>	<b>4.112.181</b>
<b>EFFECTIVO AL CIERRE,DEL PERIODO</b>	<b>3.230.501</b>	<b>4.749.400</b>

 Contador Lic. Graciela Segovia	 Sindico Artemio Quiñonez	 Director Victor Servin
--	--	---

Casa Central Asunción: Avda. Madame Lynch N° 1516 - Tel.: (+595) 21-671 900  
 Sucursal Encarnación: Ruta 6ta. - Km. 4 - Itapúa - Tel.: (+595) 71-214 212  
 Sucursal Ciudad del Este: Ruta Internacional Km. 5 1/2 - Tel.: (+595) 61-578 800  
 Sucursal Katuete: Ruta N° 10 Las Residentas Km. 357,5 - Tel.: (+595) 471-234 140  
 Sucursal Loma Plata: Avda. Central esq. Tirol - Tel.: (+595) 492-252 338 - (+595) 492- 252 343  
 www.taperuvicha.com  
 Paraguay





## NOTAS A LOS ESTADOS CONTABLES AL 31/03/19.

### 1.- Actividad Económica.

TAPE RUVICHA S.A.E.C.A. fue constituida por escritura Pública N° 33 de fecha 22 de enero de 1973, e inscrita en el Registro Público de Comercio bajo el N° 64, página 45 y siguientes en fecha 12 de febrero de 1.973; cambiando su denominación por la de TAPE RUVICHA S.A.E.C.A. a partir del año 1995. Sus estatutos sociales fueron modificados por escrituras e inscritas en el Registro Público de Comercio bajo los N° 302, folio 20 y siguientes del 13 de abril de 1977, N° 609, folio 157 y siguientes del 21 de julio de 1977; N° 40, folio N° 366 y siguientes del 18 de enero de 1982; N° 97, folio 117 y siguientes del 12 de febrero de 1987; N° 564, folio 2391 y siguientes del 14 de junio de 1989; N° 39, folio 552 del 06 de octubre de 1994; ° 1476, folio 10657 y siguientes del 27 de JUNIO de 1995; N° 476, folio 5722 y siguientes del 26 de junio de 1996; N° 765, folio 7255 y siguientes del 2 de junio de 1997; N° 596; folio 4796 y siguientes del 10 de junio de 1999; N° 158 serie B folio 1160 y siguientes del 23 de febrero de 2001; N° 973, Serie B, folio 1180 y sgts, de fecha 26 de noviembre de 2003, N° 968 Serie B folio 11.040 y siguientes del 26 de noviembre de 2003, N° 756 serie B, folio 8711 y siguientes de fecha 28 de julio de 2004; N° 625, serie E, folio 6361 del 05 de octubre de 2007; N° 241, serie C, folio 2998 y sgts de fecha 01 de julio de 2008 .


El objetivo de la sociedad comprende diversas actividades que realiza por cuenta propia, de terceros o asociados a terceros, tanto en el país o en el extranjero, tales como: a) Inmobiliaria: Mediante la adquisición, permuta y/o administración en general de toda clase de inmueble rurales o urbanos, incluso las operaciones comprendidas dentro de las leyes o reglamentos sobre la propiedad horizontal; b) Comercial: Mediante la importación, exportación, compra, venta, permuta, cesión y distribución



Contador  
Lic. Graciela Segovia



Síndico  
Artemio Quiñonez



Director  
Victor Servin



de mercaderías, productos, subproductos, motores, maquinarias agrícolas y automotores de toda índole y materias primas; la explotación de patentes de invención, marcas de fábrica, diseños y modelos industriales; c) Financiera: Mediante préstamos con o sin garantías reales a corto y largo plazo, aportes de capitales a personas, empresas o particulares, compra venta negociación de títulos, acciones, debentures y toda clase de valores mobiliarios; d) Industrial: Mediante la extracción, transformación, producción y elaboración de los frutos, productos y subproductos, mercaderías y demás bienes relativos a las industrias metalúrgicas, químicas y petroquímicas, mineras, eléctricas, textiles, plásticas, madereras, automotrices, gráficas, papeleras, pesqueras y de alimentación; e) Emitir títulos – valores y negociarlos a través de la Bolsa de Valores y Productos de Asunción, previa autorización de la Comisión Nacional de Valores.

## 2. Principales políticas y prácticas contables

### a) Moneda de Cuenta

Los estados contables han sido preparados sobre la base contable del principio contable de empresa en marcha, en general en base a valores históricos, excepto los bienes del activo fijo que son revaluados conforme a lo establecido en la Ley 125/91, y los saldos en moneda extranjera.

### b) Ingresos y Egresos


Los ingresos y egresos son registrados de acuerdo al principio contable de lo devengado.



Contador  
Lic. Graciela Segovia



Síndico  
Artemio Quiñonez



Director  
Victor Servin



**c) Diferencia de Cambio**

Los saldos en moneda extranjera fueron valuados al tipo de cambio de cierre del ejercicio. La diferencia de cambio que se produjo entre el valor histórico de registro y los valores revaluados fueron reconocidos como ingresos y/o gastos del periodo, en el que ocurrieron. Al cierre de Marzo 2018 y 2019, los Activos y Pasivos fueron valuados al tipo de cambio de:

U\$S 1= Gs. 5.543 al 31/03/18	Cuentas Activas
U\$S 1= Gs. 5.554 al 31/03/18	Cuentas Pasivas
U\$S 1= Gs. 6.180 al 31/03/19	Cuentas Activas
U\$S 1= Gs. 6.185 al 31/03/19	Cuentas Pasivas

**d) Previsión para cuentas de cobranzas dudosa**

La empresa constituye provisiones para deudores de dudoso cobro a los efectos de regularizar aquellos créditos, que a entender de la Dirección, presentan riesgos de su total recuperación.

**e) Bienes de Cambio**

Los repuestos en stock, son valuados al costo de reposición. Las unidades nuevas en depósito fiscal no incorporan el valor de despacho. Las unidades usadas tomadas como parte de pago son incorporadas al inventario al valor de tasación practicado por la empresa más todos los gastos de acondicionamiento del bien para su posterior venta. El valor al cual están activados los bienes de cambio, en general no supera el costo de plaza.

**f) Bienes de Uso**


Los bienes de uso se exponen a su costo de adquisición o construcción más el revalúo legal, menos la correspondiente depreciación acumulada.



Contador  
Lic. Graciela Segovia



Síndico  
Artemio Quiñonez



Director  
Victor Servin

De acuerdo con lo establecido en la Ley N° 125/91 y la Ley 2421/04 los bienes de uso son revaluados aplicando el coeficiente establecido por el Ministerio de Hacienda. El incremento neto se acredita a la cuenta patrimonial Reserva de Revalúo. Los costos de las mejoras que extienden la vida útil de los bienes aumentan su capacidad productiva son imputados a las cuentas respectivas del activo. Los gastos de mantenimiento son cargados a resultados. La depreciación es calculada por el método de línea recta, a partir del mes siguiente en que se adquieren los bienes, aplicando tasas anuales suficientes para extinguir sus valores al final de su vida útil estimada, de acuerdo a la legislación fiscal vigente.

### g) Inversiones

Las inversiones en bienes inmuebles están registradas al 31 de marzo del 2019, a sus valores adquiridos y/o incorporados, los cuales en general no superan el valor neto de realización.


### 3) Disponibilidades

Este rubro esta compuesto de la siguiente manera; en miles de guaraníes

Cuentas	31/03/2019	31/03/2018
Recaudac. A Depositadas-Mon.Local	228.004	92.714
Recaudac. A Depositadas-Mon.Extranj	57.610	389.556
Ctas.Ctes. Bancarias -Mon.local	800.316	1.169.122
Ctas.Ctes. Y Ahorros Banc.- Mon.Extranjera	2.066.128	3.032.940
Fondo Fijo	78.441	65.067
<b>Totales</b>	<b>3.230.501</b>	<b>4.749.400</b>

  
**Contador**  
 Lic. Graciela Segovia

  
**Síndico**  
 Artemio Quiñonez

  
**Director**  
 Victor Servin





## 4) Deudores por ventas

La composición de este rubro al 31 de Marzo del 2019 y 2018, es la siguiente, en miles de guaraníes:

Cuentas	31/03/2019	31/03/2018
Deudores Corrientes	82.332.481	93.978.778
Deudores en gestión de cobro	8.350.382	8.166.785
	<b>90.682.863</b>	<b>102.145.563</b>
Previsiones para deudores dudosos	<b>-4.670.374</b>	<b>-4.677.078</b>
Deudores no Corrientes	44.670.730	0
<b>Totales</b>	<b>130.683.219</b>	<b>97.468.485</b>

## 5) Otros créditos

La composición de este rubro al 31 de Marzo del 2019 y 2018, es la siguiente, en miles de guaraníes:

Cuentas	31/03/2019	31/03/2018
Reclamos a Proveedores	6.650.497	4.162.913
Deudores Varios	11.387.795	9.437.357
Otros (tarjetas-cheques adelant.)	6.235.383	7.724.680
Valores a Rendir	1.063.634	914.154
Gastos no devengados	7.103.004	2.785.758
Intereses no devengados	30.968.978	16.840.263
<b>Totales</b>	<b>63.409.293</b>	<b>41.865.126</b>

  
 Contador  
 Lic. Graciela Segovia

  
 Síndico  
 Artemio Quiñonez

  
 Director  
 Victor Servin

## 6) Bienes de Cambio

Este rubro comprende, en miles de guaraníes:

Cuentas	31/03/2019	31/03/2018
Unidades Nuevas	139.967.619	62.632.574
Unidades Usadas	15.840.518	12.618.359
Repuestos/Reactivos	44.496.196	36.242.270
Otros	382.190	320.165
Trabajos en Proceso	5.019.269	2.556.516
	<b>205.705.792</b>	<b>114.369.884</b>
<b>Previsión</b>		
Obsolescencia unidades usadas	-7.664	-7.664
Obsolescencia de Repuestos	-757.697	-1.436.042
Previsión por repuestos	-1.729.721	-1.729.721
	<b>-2.495.081</b>	<b>-3.173.426</b>
<b>En Transito</b>	<b>5.607.436</b>	<b>7.936.542</b>
<b>Totales</b>	<b>208.818.147</b>	<b>119.133.000</b>

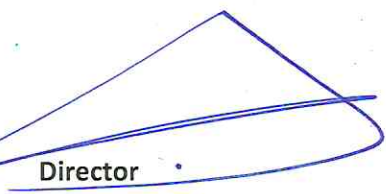
## 7) Créditos Impositivos

Este rubro comprende, en miles de guaraníes:

Cuentas	31/03/2019	31/03/2018
Anticipo Impuesto a la Renta	1.739.740	1.097.184
Retención Impuesto a la Renta	1.157.040	219.074
	<b>2.896.781</b>	<b>1.316.258</b>
Retenciones Computables	616.668	153.250
	<b>616.668</b>	<b>153.250</b>
<b>Totales</b>	<b>3.513.448</b>	<b>1.469.508</b>

  
 Contador  
 Lic. Graciela Segovia


  
 Síndico  
 Artemio Quiñonez


  
 Director  
 Victor Servin




## 8) Compromisos Bancarios

Cuentas	31/03/2019	31/03/2018
Itaú S.A.	0	1.309.639
BBVA Paraguay S.A.	13.275.800	7.135.979
Visión S.A.	3.930.603	2.389.446
Interfisa SAECA	3.221.129	975.405
GNB Paraguay S.A.	6.719.243	362.626
Sudameris S.A.	15.499.249	4.473.354
Basa S.A.	12.560.657	6.704.292
Financiera Rio	3.807.604	1.825.998
Regional S.A.	7.477.759	8.773.006
Continental S.A.	8.151.130	7.207.316
Descuento de Documento	14.205.031	6.945.150
Intereses a Pagar	6.234.584	3.040.290
<b>Total Compromiso en Dólares</b>	<b>95.082.790</b>	<b>51.142.500</b>
Sudameris S.A.	699.600	3.540.900
Continental S.A.	0	172.234
Regional S.A.	442.329	1.500.000
BBVA Paraguay S.A.	5.119.836	7.368.333
Itaú Paraguay S.A.	392.902	0
Itapúa S.A.	0	159.965
Interfisa SAECA	4.912.135	2.889.578
Intereses a Pagar	1.994.010	875.638
<b>Total Compromiso en Guaranies</b>	<b>13.560.811</b>	<b>16.506.649</b>
<b>Total Corto Plazo</b>	<b>108.643.601</b>	<b>67.649.149</b>
GNB Paraguay S.A.	2.876.359	0
Sudameris S.A.	2.170.763	3.394.831
Visión S.A.	7.683.030	480.071
Financiera Rio	2.462.621	382.742
Regional S.A.	5.334.563	0
Interfisa SAECA	563.554	0
Descuento de Documento	13.965.248	1.827.266
Continental S.A.	1.951.747	8.700.016
Basa S.A.	6.275.345	7.149.409
BBVA Paraguay S.A.	2.710.274	0
Intereses a Pagar	1.665.153	878.903
<b>Total Compromiso en Dólares</b>	<b>47.658.658</b>	<b>22.813.238</b>
Regional S.A.	6.614.730	0
BBVA Paraguay S.A.	937.911	0
Sudameris S.A.	234.000	0
Interfisa SAECA	3.777.696	1.838.561
Intereses a Pagar	4.101.616	53.090
<b>Total Compromiso en Guaranies</b>	<b>15.665.953</b>	<b>1.891.651</b>
<b>Total Largo Plazo</b>	<b>63.324.611</b>	<b>24.704.889</b>
<b>Totales</b>	<b>171.968.212</b>	<b>92.354.038</b>

  
 Contador  
 Lic. Graciela Segovia

  
 Síndico  
 Artemio Quiñonez

  
 Director  
 Victor Servin

Casa Central Asunción: Avda. Madame Lynch Nº 1516 - Tel.: (+595) 21-671 900  
 Sucursal Encarnación: Ruta 6ta. - Km. 4 - Itapúa - Tel.: (+595) 71-214 212  
 Sucursal Ciudad del Este: Ruta Internacional Km. 5 1/2 - Tel.: (+595) 61-578 800  
 Sucursal Katuete: Ruta Nº 10 Las Residentas Km. 357,5 - Tel.: (+595) 471-234 140  
 Sucursal Loma Plata: Avda. Central esq. Tirol - Tel.: (+595) 492-252 338 - (+595) 492- 252 343  
 www.taperuvicha.com  
 Paraguay



## 9) Capital social

Al 31 de Marzo del 2019 el Capital Social de la empresa asciende a Gs. 22.000.000.000.- y está representado por 2.200 (dos mil doscientos) series de valor nominal Gs. 10.000.000 cada una. Cada serie consta de 100 (cien) acciones de valor nominal Gs. 100.000 cada una; suscriptas y pagadas tal como se describe a continuación:

Cantidad de Tít.	Tipo	N° de votos que otorga	Gs.
9	Nominativas	Ordinarias	12.900.000.000.-
9	Nominativas	Voto Múltiple	9.100.000.000.-
18			22.000.000.000.-


## 10) Ingresos por ventas

Este rubro comprende, en miles de guaraníes:

Cuentas	31/03/2019	31/03/2018
Unidades Nuevas New Holland	23.980.601	29.707.064
Unidades Nuevas Ford	26.506.266	29.093.278
Unidades Usadas	7.826.446	7.128.374
Repuestos	14.238.956	11.047.663
Servicios	4.314.812	4.280.770
Departamento Medico	4.154.848	506.251
<b>Totales</b>	<b>81.021.930</b>	<b>81.763.401</b>

  
**Contador**  
 Lic. Graciela Segovia

  
**Síndico**  
 Artemio Quiñonez

  
**Director**  
 Victor Servin





## 11) Patrimonio Neto


La composición de este rubro es la siguiente en miles de guaraníes:

Cuentas	31/03/2019	31/03/2018
Capital Social	22.000.000	22.000.000
Reserva Legal	5.188.290	4.746.352
Reserva Facultativa	20.169.578	20.169.578
Reserva de Revaluó	15.929.956	14.193.319
Anticipo p/Emisiones Futuras	4.069.730	3.654.532
Resultados Acumulados	71.665.006	62.624.777
Utilidad del Ejercicio	1.480.265	5.116.342
<b>Totales</b>	<b>140.502.826</b>	<b>132.504.901</b>

## 12) Obligaciones p/emisiones

Este rubro comprende, en miles de guaraníes:

Cuentas	31/03/2019	31/03/2018
<b>Corto Plazo</b>		
<b>Compromiso en Dólares</b>		
Bonos a pagar	5.961.000	0
Intereses s/Bonos a pagar	2.026.897	1.489.950
<b>Total Compromiso en Dólares</b>	<b>7.987.897</b>	<b>1.489.950</b>
<b>Compromiso en Guaraníes</b>		
Bonos a pagar	0	2.940.000
Intereses s/Bonos a pagar	1.096.002	2.031.887
<b>Total Compromiso en Guaraníes</b>	<b>1.096.002</b>	<b>4.971.887</b>
<b>Total Corto Plazo</b>	<b>9.083.898</b>	<b>6.461.837</b>
<b>Largo Plazo</b>		
<b>Compromiso en Dólares</b>		
Bonos a pagar	31.646.949	35.336.709
Intereses s/Bonos a pagar	6.242.996	8.456.051
<b>Total Compromiso en Dólares</b>	<b>37.889.945</b>	<b>43.792.760</b>
<b>Compromiso en Guaraníes</b>		
Bonos a pagar	10.560.000	13.060.000
Intereses s/Bonos a pagar	2.663.633	4.186.177
<b>Total Compromiso en Guaraníes</b>	<b>13.223.633</b>	<b>17.246.177</b>
<b>Total Largo Plazo</b>	<b>51.113.578</b>	<b>61.038.938</b>
<b>Totales</b>	<b>60.197.476</b>	<b>67.500.775</b>

  
 Contador  
 Lic. Graziela Segovia

  
 Síndico  
 Artemio Quiñonez

  
 Director  
 Victor Servin



## ESTADOS CONTABLES

Por el período correspondiente al primer trimestre del 2019

Denominación: **TAPE RUVICHA S.A. EMISORA DE CAPITAL ABIERTO**

Avda Madame Lynch N° 1516 - Ciudad de Asunción

Actividad Principal: **Importación y venta de maquinaria agrícola y automotores en general.**

Inscripción en el Registro Público de Comercio No. 64 Del Estatuto o Contrato Social: Escritura Nro. 33 del 22/01/1973.-

Folio 45 y sgtes. en fecha 12 de febrero de 1973 Los estatutos fueron modificados por escrituras e inscriptas en el Registro Público de Comercio y Registro de Personas Jurídicas y Asociaciones según los siguientes datos:

Inscripciones: N° 302 folio 20 y sgtes. del 13/04/1977/N° 609 folio 157 y sgtes. del 21/07/1977/ N° 40 folio 366 y sgtes. del 18/01/1982/ N° 97 folio 117 y sgtes. del 12/02/1987/ N° 654 folio 2391 y sgtes. del 14/06/1989/ N° 998 Folio 5284 del 01/09/1994/ N° 1476 Folio 10657 y sgtes del 27/12/1995 / N° 476 Folio 5722 y sgtes. del 26/06/1996 / N° 765 Folio 7255 y sgtes del 02/06/1997/ nro. 596 folio 4796 y sgtes. del 10/06/99. N° 158 Serie B Folio 1160 y sgtes del 23/02/2001, N° 88, folio 960 y sgts, serie A del 23/02/01; N° 973, serie B, folio 1180 y sgts del 26/11/03, N° 591, folio 5981 y sgts, serie D del 12/11/03 N° 968, Serie B Folio 11040 y sgts del 26/11/03/ N°592 Folio 6002 y sgts. del 12/11/03/ N° 756, Serie B Folio 8.711 y sgts del 28/07/04/N° 553, Serie C, Folio 6.752 del 23/07/04 / N° 625, Serie E, Folio 6361 del 05/10/07 / N° 340, Serie A, folio 3.755 del 07/09/07; N° 241, serie C, folio 2998 y sgts del 01/07/08, N° 754, serie D, folio 8.692 del 01/07/08.

Inscripción en la Comisión Nacional de Valores:

Fecha de vencimiento del Estatuto o Contrato Social: Año 2072.

Composición del Capital:

Acciones suscriptas e integradas.

TITULOS DE Gs.	CANTIDAD DE TITULOS	TIPO	CLASES	N° de VOTOS que OTORGA C/U	CAPITAL	
					SUSCRITO	INTEGRADO
2.640.000.000	1	Nominativas	Ordinaria	1	2.640.000.000	2.640.000.000
134.600.000	1	Nominativas	Ordinaria	1	134.600.000	134.600.000
408.100.000	1	Nominativas	Ordinaria	1	408.100.000	408.100.000
2.640.000.000	1	Nominativas	Ordinaria	1	2.640.000.000	2.640.000.000
2.640.000.000	1	Nominativas	Ordinaria	1	2.640.000.000	2.640.000.000
2.640.000.000	1	Nominativas	Ordinaria	1	2.640.000.000	2.640.000.000
1.242.500.000	1	Nominativas	Ordinaria	1	1.242.500.000	1.242.500.000
146.600.000	1	Nominativas	Ordinaria	1	146.600.000	146.600.000
408.200.000	1	Nominativas	Ordinaria	1	408.200.000	408.200.000
1.540.000.000	1	Nominativas	Voto Múltiple	5	1.540.000.000	1.540.000.000
63.900.000	1	Nominativas	Voto Múltiple	5	63.900.000	63.900.000
139.000.000	1	Nominativas	Voto Múltiple	5	139.000.000	139.000.000
1.540.000.000	1	Nominativas	Voto Múltiple	5	1.540.000.000	1.540.000.000
1.540.000.000	1	Nominativas	Voto Múltiple	5	1.540.000.000	1.540.000.000
1.540.000.000	1	Nominativas	Voto Múltiple	5	1.540.000.000	1.540.000.000
2.555.000.000	1	Nominativas	Voto Múltiple	5	2.555.000.000	2.555.000.000
43.200.000	1	Nominativas	Voto Múltiple	5	43.200.000	43.200.000
138.900.000	1	Nominativas	Voto Múltiple	5	138.900.000	138.900.000
<b>TOTALES</b>	<b>18</b>				<b>22.000.000.000</b>	<b>22.000.000.000</b>

Contador  
Lic. Graciela Segovia

Sindico  
Artemio Quiñonez

Director  
Victor Servin

Casa Central Asunción: Avda. Madame Lynch N° 1516 - Tel.: (+595) 21-671 900  
 Sucursal Encarnación: Ruta 6ta. - Km. 4 - Itapúa - Tel.: (+595) 71-214 212  
 Sucursal Ciudad del Este: Ruta Internacional Km. 5 1/2 - Tel.: (+595) 61-578 800  
 Sucursal Katuete: Ruta N° 10 Las Residentas Km. 357,5 - Tel.: (+595) 471-234 140  
 Sucursal Loma Plata: Avda. Central esq. Tirol - Tel.: (+595) 492-252 338 - (+595) 492- 252 343  
 www.taperuvicha.com  
 Paraguay






ANEXO A


## BIENES DE USO

Por el periodo comprendido entre 01 de enero y el 31 de marzo del 2019 y 2018  
(Expresado en miles de guaraníes)

CUENTAS	VALORES DE ORIGEN				DEPRECIACIONES							VALOR NETO
	AL INICIO DEL EJERCICIO	ALTAS a 03/19	BAJAS a 03/19	REVALUO DEL EJERCICIO	AL CIERRE 03/19	ACUMULADAS AL INICIO DEL EJERCICIO	%	ALTAS a 03/19	BAJAS a 03/19	REVALUO DEL EJERCICIO	ACUMULADOS AL CIERRE 03/19	
Terrenos	20.288.135	0	0	0	20.288.135	0	0,00%	0	0	0	0	20.288.135
Edificios y Mejoras	33.666.939	43.060	0	0	33.709.999	-10.440.895	2,50%	-173.361	0	0	-10.614.256	23.095.743
Maquinarias y Equipos de Taller	1.365.378	273.686	0	0	1.639.064	-463.106	6,00%	-14.385	0	0	-477.491	1.161.573
Maq. y Equipos de Tornería	412.111	0	0	0	412.111	-406.874	6,00%	-118	0	0	-406.992	5.119
Muebles, carteles, enseres	17.919.626	573.725	0	0	18.493.351	-14.572.460	10,00%	-208.195	0	0	-14.780.654	3.712.696
Herramientas de taller	5.015.770	81.282	-7	0	5.097.046	-4.420.436	20,00%	-58.694	1.242	0	-4.477.889	619.157
Rodados	11.469.574	389.966	-247.782	0	11.611.758	-4.703.359	20,00%	-368.766	247.782	0	-4.824.343	6.787.415
Obras en Curso	511.381	158.824	-353.267	0	316.938	0	25,00%	0	0	0	0	316.938
Mejoras en prop. de terceros	1.010.527	370.603	0	0	1.381.130	-601.872	15,00%	-29.877	0	0	-631.749	749.381
Equipos Laboratorio	10.969.141	0	0	0	10.969.141	-2.018.929	10,00%	-202.587	0	0	-2.221.517	8.747.625
<b>Totales a marzo 2019</b>	<b>102.628.582</b>	<b>1.891.146</b>	<b>-601.055</b>	<b>0</b>	<b>103.918.673</b>	<b>-37.627.931</b>		<b>-1.055.983</b>	<b>249.023</b>	<b>0</b>	<b>-38.434.891</b>	<b>65.483.782</b>
<b>Totales a marzo 2018</b>	<b>81.788.210</b>	<b>2.704.519</b>	<b>-403.852</b>	<b>0</b>	<b>84.088.877</b>	<b>-35.074.914</b>		<b>-793.214</b>	<b>403.852</b>	<b>0</b>	<b>-35.464.276</b>	<b>48.624.600</b>

  
Contador  
Lic. Graciela Segovia

  
Sindico  
Artemio Quiñonez

  
Director  
Victor Servin

Casa Central Asunción: Avda. Madame Lynch Nº 1516 - Tel.: (+595) 21-671 900  
 Sucursal Encarnación: Ruta 6ta. - Km. 4 - Itapúa - Tel.: (+595) 71-214 212  
 Sucursal Ciudad del Este: Ruta Internacional Km. 5 1/2 - Tel.: (+595) 61-578 800  
 Sucursal Karuteke: Ruta Nº 10 Las Residentas Km. 357,5 - Tel.: (+595) 471-234 140  
 Sucursal Loma Plata: Avda. Central esq. Trilol - Tel.: (+595) 492-252 338 - (+595) 492- 252 343  
 www.taperuvicha.com  
 Paraguay



Tape Ruvicha




ANEXO D


## OTRAS INVERSIONES


### ESTADOS CONTABLES AL 31 DE MARZO DE 2019

(Expresado en miles de Guaraníes)

CUENTAS	VALOR AL INICIO DEL EJERCICIO 31/12/2018	TRANSFERENCIA AMORTIZACION	VALOR DE COTIZACION	VALOR REGISTRADO AL 31/03/2019	VALOR REGISTRADO AL 31/03/2018
INVERSIONES CORRIENTES					
(Detallar)					
SUB TOTAL					
<b>INVERSIONES NO CORRIENTES</b>					
Finca N° 19.616 distrito C.E	974.785			974.785	974.785
Finca N° 805 - Villeta	41.959			41.959	41.959
Finca N° 14279,15913 distrito de C.E	12.510.222			12.510.222	12.510.222
Finca 256-Yaguaron	84.287			84.287	84.287
Finca 14911- Limpio	8.000			8.000	8.000
Finca 19179 -Limpio	24.000			24.000	24.000
Finca N° 1179-223 distrito de Ayolas	37.182			37.182	37.182
Finca Nro. 6036-San Antonio	3.000			3.000	3.000
Finca N° 150 Dist.Centro-As.	2.346.386			2.346.386	2.346.386
Finca N° 5068 Villeta	6.600			6.600	6.600
Finca N° 3154 Asunción	37.000			37.000	37.000
Finca N° 15797 Cnel Oviedo	5.000			5.000	5.000
Finca N° 2525 Caacupe	25.209			25.209	25.209
<b>SUB TOTAL</b>	<b>16.103.630</b>			<b>16.103.630</b>	<b>16.103.630</b>
<b>TOTALES EJERCICIO</b>	<b>16.103.630</b>			<b>16.103.630</b>	<b>16.103.630</b>

  
 Contador  
 Lic. Graciela Segovia

  
 Síndico  
 Artemio Quiñonez

  
 Director  
 Victor Servin





## ANEXO E


### PREVISIONES

Por el periodo comprendido entre el 01 de enero y el 31 de marzo del 2019 y 2018  
(Expresado en miles de guaraníes)


RUBROS	SALDO AL INICIO DEL EJERCICIO	AUMENTOS 31/03/2019	DISMINUCIONES 31/03/2019	AL MES DE 03/19 ACTUAL	AL MES DE 03/18 EJERC.ANTER.
Previsión para dudoso cobro-varios	4.670.374	0	0	4.670.374	4.677.078
<b>Sub-total (1)</b>	<b>4.670.374</b>	<b>0</b>	<b>0</b>	<b>4.670.374</b>	<b>4.677.078</b>
Previsión obsolescencia Usados	7.664	0	0	7.664	7.664
Previsión por obsolescencia BC (A+P)	1.436.042	0	-678.345	757.697	1.436.042
Previsión sobre repuestos	1.729.721	0	0	1.729.721	1.729.721
<b>Sub-total (2)</b>	<b>3.173.426</b>	<b>0</b>	<b>-678.345</b>	<b>2.495.081</b>	<b>3.173.426</b>
Previsión Varios	2.733.683	0	0	2.733.683	2.733.683
Previsión por obsolescencia Ley 1284	2.379.387	0	0	2.379.387	2.379.387
<b>Sub-total (3)</b>	<b>5.113.069</b>	<b>0</b>	<b>0</b>	<b>5.113.069</b>	<b>5.113.069</b>
<b>TOTAL</b>	<b>12.956.869</b>	<b>0</b>	<b>-678.345</b>	<b>12.278.525</b>	<b>12.963.573</b>



Contador  
Lic. Graciela Segovia



Sindico  
Artemio Quiñonez



Director  
Victor Servin






ANEXO F

## COSTO DE VENTAS

Por el periodo comprendido entre 01 de enero y el 31 de marzo de 2019 y 2018  
(expresado en miles de guaraníes)

	ACUMULADOS AL FIN DEL PERIODO	
	31-03-19 Ejercicio Actual	31-03-18 Ejercicio Anterior
<b>I. COSTO DE BIENES DE CAMBIO VENDIDOS</b>		
Existencia al comienzo del Ejercicio	217.405.120	123.897.271
Más:		
Compras	43.322.136	50.114.025
Valoración de bienes de cambio (Nota K)		
Menos:		
Existencia al cierre del ejercicio	-205.705.792	-114.369.884
<b>TOTAL COSTO DE BIENES DE CAMBIO</b>	<b>55.021.464</b>	<b>59.641.412</b>
<b>II COSTO DE SERV.PRESTADOS</b>	<b>2.851.137</b>	<b>2.910.420</b>
<b>TOTAL COSTO DE VENTAS</b>	<b>57.872.601</b>	<b>62.551.831</b>

 Contador Lic. Graciela Segovia	 Sindico Artemio Quiñonez	 Director Victor Servin
--	--	---





**ANEXO G**

**ACTIVOS Y PASIVOS EN MONEDA EXTRANJERA**

Al 31 de marzo de 2019 y 2018  
(Expresado en miles de Guaranies)

	MONEDA EXTRANJERA			MONEDA LOCAL (Gs. 000)	
	CLASE	MONTO En Dólares	CAMBIO VIGENTE	MONTO ACTUAL En miles de Gs. 31-03-19	MONTO ANTERIOR En miles de Gs. 31-03-18
<b>ACTIVO</b>					
Disponibilidades-Recaud. A Depositar	U\$S	9.322,1	6180	57.610	389.556
Disponibilidades-Bancos/Cajas de ahorros	U\$S	334.325,0	6180	2.066.128	3.032.940
Bienes de Cambio-Transito	U\$S	907.352,1	6180	5.607.436	7.936.542
Otros Créditos(Representadas)	U\$S	1.076.132,3	6180	6.650.497	4.162.913
Otros Créditos(Intereses Diferidos) PC	U\$S	3.786.412,5	6180	23.400.029	14.236.808
Otros Créditos(Intereses Diferidos) PNC	U\$S	958.721,0	6180	5.924.896	0
<b>TOTAL ACTIVO EN MONEDA EXTRANJERA</b>		<b>7.072.264,9</b>		<b>43.706.597</b>	<b>29.758.759</b>
<b>PASIVO</b>					
Prestamos Bancarios-PC	U\$S	15.373.126,9	6185	95.082.790	51.142.500
Prestamos Bancarios-PNC	U\$S	7.705.522,6	6185	47.658.658	22.813.238
Anticipos de Clientes	U\$S	468.428,9	6185	2.897.233	5.017.453
Representadas/Terceros	U\$S	15.523.142,5	6185	96.010.636	19.536.095
Obligaciones p/emisiones-PC	U\$S	1.291.495,1	6185	7.987.897	1.489.950
Obligaciones p/emisiones-PNC	U\$S	6.126.102,7	6185	37.889.945	43.792.760
<b>TOTAL PASIVO EN MONEDA EXTRANJERA</b>		<b>46.487.818,6</b>		<b>287.527.158</b>	<b>143.791.996</b>

Contador  
Lic. Graciela Segovia

Sindico  
Artemio Quiñonez

Director  
Victor Servin



ANEXO H

## INFORMACION REQUERIDA SOBRE COSTOS Y GASTOS

AL 31 DE MARZO 2019, COMPARATIVO CON EL EJERCICIO ANTERIOR  
(Expresado en miles de guaraníes)

Rubros	Costo taller	Administrativo	Comercial	Financieros	Depreciaciones	Previsiones	Total
Remun. Directores		135.000					135.000
Honorarios y Rem x Servic		202.359					202.359
Sueldos y Otras Remunerac	2.329.052	942.850	1.963.206				5.235.108
Contribuciones Sociales		268.859	1.222.262				1.491.121
primas de Seguros		29.345	117.379				146.723
Mant. Y reparaciones		60.388	443.215				503.603
Depreciaciones		-	-		1.097.606		1.097.606
Agua-Luz-Telefono		68.802	178.686				247.488
Gastos Generales		465.457	2.576.252				3.041.709
Papelerías y Útiles		31.481	41.795				73.275
Imp., tasas y Patentes		74.337	706.011				780.348
Publicidad/Propaganda		119.664	222.256				341.920
promoción de Ventas		-	127.200				127.200
Gastos de Representac		70.627	-				70.627
Gastos de Ventas	522.085	59.239	3.991.322				4.572.646
Previs. Anexo E						2.100	2.100
Intereses Bancarios				4.909.271			4.909.271
Diferencia de Cambio				1.882.789			1.882.789
<b>Totales a marzo 2019</b>	<b>2.851.137</b>	<b>2.528.408</b>	<b>11.589.582</b>	<b>6.792.060</b>	<b>1.097.606</b>	<b>2.100</b>	<b>24.860.893</b>
<b>Totales a marzo 2018</b>	<b>2.910.420</b>	<b>2.316.844</b>	<b>9.805.523</b>	<b>824.220</b>	<b>825.344</b>	<b>2.100</b>	<b>16.684.451</b>

Contador  
Lic. Graciela Segovia

Sindico  
Artemio Quiñonez

Director  
Victor Servin







ANEXO I

## DATOS ESTADISTICOS

Por el periodo comprendido entre 01 de enero y el 31 de marzo de 2019 y 2018

INDICADORES OPERATIVOS	ACUMULADOS AL FIN DEL PERIODO	
	31-03-19 Ejercicio Actual	31-03-18 Ejercicio Anterior
<b>VOLUMEN DE TRANSACCIONES</b>		
Cantidad de Unid.Vendidas	237	314
Números de Clientes en cartera	1.308	1.326
<b>OTROS INDICADORES</b>		
Cantidad de empleados	309	283
Cantidad de Sucursales	5	5

  
Contador  
Lic. Graciela Segovia

  
Sindico  
Artemio Quiñonez

  
Director  
Victor Servin





## ANEXO J

### INDICES ECONOMICOS/FINANCIEROS

Por el periodo comprendido entre 01 de enero y el 31 de marzo del 2019 y 2018  
(expresado en miles de guaraníes)

INDICE	AÑO 2019	ACUMULADOS AL FIN DEL PERIODO	
		31-03-19 Ejercicio Actual	31-03-18 Ejercicio Anterior
LIQUIDEZ (1)		1,50	2,20
ENDEUDAMIENTO (2)		2,59	1,62
RENTABILIDAD (3)		0,01	0,05
(1) <u>ACTIVO CORRIENTE</u>	364.983.877		
<u>PASIVO CORRIENTE</u>	242.620.565		
(2) <u>TOTAL PASIVO</u>	364.314.651		
<u>PATRIMONIO NETO</u>	140.502.826		
(3) <u>RESULTADOS ANTES DEL IMPUESTO</u>	1.738.055		
<u>PATRIMONIO NETO EXCLUIDO RESULTADO</u>	139.022.561		

  
Contador  
Lic. Graciela Segovia

  
Sindico  
Artemio Quiñonez

  
Director  
Victor Servin





**Anexo I-- INFORME SOBRE PERSONAS VINCULADAS O RELACIONADAS**  
Por el período comprendido entre el 01 de enero y el 31 de marzo del 2019 y 2018

**A) PARTES VINCULADAS O RELACIONADAS**

Según art. 34 de la ley 1284/98

	Acciones	% Participación
inciso a)		
Pappalardo, Jorge Enrique	4.400.000.000	20,00%
Pappalardo, Marco Esteban	4.400.000.000	20,00%
Pappalardo, María Teresa	4.400.000.000	20,00%
Pappalardo, Pablo Xavier	4.400.000.000	20,00%
Pappalardo, Conrado	2.640.000.000	12,00%
Bedoya, María Teresa	1.760.000.000	8,00%
	<b>22.000.000.000</b>	

inciso c) idem a y b

inciso d)	Pappalardo, Pablo Xavier	Presidente
	Servin, Victor	Director Titular
	Pappalardo, María Teresa	Director Titular
	Quiñonez, Artemio	Sindico Titular

Según art. 27 de la Res. 763/04

Inversiones de la Sociedad en valores de otras empresas que representen mas del 10% del Activo de la Sociedad

Nombre de la Empresa	Monto de la inversion	Tipo de Valor	Indicar el % de participación en el capital integrado de la sociedad emisora (solo en el caso de inversión en acciones)
CREMASUN S.A.	4.295.000.000	Acciones	19,52%

Activos de la Sociedad comprometidos en mas del 20% en garantía de obligaciones de otra u otras empresas

Nombre de la Empresa	Valor de los Bienes Gravados	Tipo de Bien o Valor	Monto de la Deuda Garantizada
<b>NO APLICABLE</b>			

Según art. 28 de la Res. 763/04

Artículo 28. Vinculación por nivel de endeudamiento: Se considerara que existe vinculación por nivel de endeudamiento cuando más del veinticinco por ciento (25%) de las obligaciones de la entidad fiscalizada son acreencias de otra persona física o jurídica. Este límite no regirá para las deudas mantenidas con entidades bancarias y financieras nacionales o internacionales.

**NO APLICABLE**

Según art.1) Resolución CNV nro. 1.257/10

Nombre de la Sociedad Vinculada	Factores de Vinculación
Creimasun S.A.	Directores/Accionistas
Trementina S.A.	Directores/Accionistas
Tape Logística SA.	Directores/Accionistas

**B) SALDOS CON PARTES RELACIONADAS**

Activo	mar-19	mar-18
<b>Cuentas por Cobrar</b>		
Tape Logística S.A.	8.961.215.543	6.247.872.954
<b>Pasivo</b>	-----	-----
<b>Ingresos</b>	-----	-----
<b>Egresos</b>	-----	-----

Lic. Graciela Segovia  
Contador

Sindico  
Artemio Quiñonez

Director  
Victor Servin



## ANEXO 1


### Composición de la Cartera de Créditos al 31/03/2019

SITUACION	Monto	Previsiones	
	(en Gs)	En Gs	% Prev. s/ Cartera
A. Total Cartera no Vencida	119.230.495,00		
Composición Cartera Vencida			
Normal	3.353.936,00	3.353.936,00	
En Gestión de Cobro-Interna	4.418.780,00	4.418.780,00	
En Gestión de Cobro Judicial	8.350.382,00	8.350.382,00	
B. Total Cartera Vencida	16.123.098,00		4.670.374,00
TOTAL DE LA CARTERA DE CREDITOS AL 31/03/2019(A+B)			135.353.593,00
.-(-) TOTAL PREVISIONES AL 31/03/2019			4.670.374,00
TOTAL NETO CARTERA DE CREDITOS AL 31/03/2019			130.683.219,00

<b><u>Observaciones</u></b>	
Criterios de Clasificación Utilizados	
Normal	de 01 a 30 dias de atraso
En Gestión de Cobro	de 31 a 209 dias de atraso
En Gestión de Cobro Judicial	de 210 dias de atraso en adelante

  
 Contador  
 Lic. Graciela Segovia

  
 Sindico  
 Artemio Quiñonez




  
 Director  
 Victor Servin

Casa Central Asunción: Avda. Madame Lynch N° 1516 - Tel.: (+595) 21-671 900  
 Sucursal Encarnación: Ruta 6ta. - Km. 4 - Itapúa - Tel.: (+595) 71-214 212  
 Sucursal Ciudad del Este: Ruta Internacional Km. 5 1/2 - Tel.: (+595) 61-578 800  
 Sucursal Katuete: Ruta N° 10 Las Residentas Km. 357,5 - Tel.: (+595) 471-234 140  
 Sucursal Loma Plata: Avda. Central esq. Tiroi - Tel.: (+595) 492-252 338 - (+595) 492-252 343  
 www.taperuvicha.com  
 Paraguay





**ANEXO II -- COMPOSICION DE CAPITAL(Art. 3er- Resolución CNV nro, 1257/10)**  
Por el período comprendido entre el 01 de enero y el 31 de marzo del 2019 y 2018

COMPOSICION AL 31/03/2019		
NOMBRE DE LA SOCIEDAD VINCULADA		
NO APLICABLE		
 Contador Lic. Graciela Segovia	 Sindico Artemio Quiñonez	 Director Victor Servin



## ANEXO 1

### Composición de la Cartera de Créditos al 31/03/2019

SITUACION	Monto	Previsiones	
	(en Gs)	En Gs	% Prev. s/ Cartera
A. Total Cartera no Vencida	119.230.495,00		
Composición Cartera Vencida			
Normal	3.353.936,00	3.353.936,00	
En Gestión de Cobro-Interna	4.418.780,00	4.418.780,00	
En Gestión de Cobro Judicial	8.350.382,00	8.350.382,00	
B. Total Cartera Vencida	16.123.098,00		4.670.374,00

TOTAL DE LA CARTERA DE CREDITOS AL 31/03/2019(A+B)	135.353.593,00
.(-) TOTAL PREVISIONES AL 31/03/2019	4.670.374,00
TOTAL NETO CARTERA DE CREDITOS AL 31/03/2019	130.683.219,00

#### Observaciones

Criterios de Clasificación Utilizados

Normal

de 01 a 30 días de atraso

En Gestión de Cobro


de 31 a 209 días de atraso

En Gestión de Cobro Judicial

de 210 días de atraso en adelante

  
 Contador  
 Lic. Graciela Segovia

  
 Sindico  
 Artemio Quiñonez

  
 Director  
 Victor Servin

Casa Central Asunción: Avda. Madame Lynch Nº 1516 - Tel.: (+595) 21-671 900  
 Sucursal Encarnación: Ruta 6ta. - Km. 4 - Itapúa - Tel.: (+595) 71-214 212  
 Sucursal Ciudad del Este: Ruta Internacional Km. 5 1/2 - Tel.: (+595) 61-578 800  
 Sucursal Katuete: Ruta Nº 10 Las Residencias Km. 357,5 - Tel.: (+595) 471-234 140  
 Sucursal Loma Plata: Avda. Central esq. Tiroi - Tel.: (+595) 492-252 338 - (+595) 492-252 343  
 www.tapervivicha.com  
 Paraguay







LIBRO ACTA DE DIRECTORIO



9399348 - 15 - 1 al 1100  
ACTA DE DIRECTORIO

ACTA DE DIRECTORIO NRO. 1626 (UN MIL SEISCIENTOS VEINTE Y SEIS)

En la ciudad de Asunción, a los veintidós días mes de mayo del dos mil diez y nueve, siendo las nueve horas se reúne el DIRECTORIO de TAPE RUVICHA S.A. Emisora de Capital Abierto, en su local social de Avda. Madame Lynch 1516 con la asistencia de la Directora Titular MARIA TERESA PAPPALARDO BEDOYA, el Director Titular Don VICTOR SERVIN y el Síndico ARTEMIO QUIÑONEZ a fin de tratar el siguiente ORDEN DEL DIA:

- Estudio de las informaciones contables, e informe del Síndico correspondiente al primer trimestre del ejercicio 2.019.-----

La Sra. Maria Teresa Pappalardo, con relación al PRIMER y UNICO PUNTO DEL ORDEN DEL DIA informa que los señores Directores han recibido las informaciones contables correspondiente al primer trimestre del Ejercicio 2.019, juntamente con el informe del Sindico Titular. -----

La misma es discutida entre los señores Directores, quienes luego de un intercambio de pareceres y considerando el Dictamen favorable del Sindico Titular, deciden por unanimidad aceptar las informaciones contables correspondiente al primer trimestre del Ejercicio 2019, y proceder a su presentación a la Comisión Nacional de Valores y Bolsa de Valores y Productos de Asunción. -----

No habiendo otro punto a tratar se levanta la sesión, siendo las diez horas. ---  
-----